



**HAL**  
open science

## Les sources anglaises de l'architecture régionale

Françoise Chaillou, Jean-Pierre Péneau, Agnès Troit

► **To cite this version:**

Françoise Chaillou, Jean-Pierre Péneau, Agnès Troit. Les sources anglaises de l'architecture régionale: annexe I: l'architecture domestique dans "Le Studio". [Rapport de recherche] 0263/85, Centre de recherches méthodologiques d'architecture et d'aménagement (CERMA); Ecole Nationale Supérieure d'Architecture de Nantes; Secrétariat de la recherche architecturale (SRA). 1983, pp.258. hal-03113070

**HAL Id: hal-03113070**

**<https://hal.science/hal-03113070>**

Submitted on 18 Jan 2021

**HAL** is a multi-disciplinary open access archive for the deposit and dissemination of scientific research documents, whether they are published or not. The documents may come from teaching and research institutions in France or abroad, or from public or private research centers.

L'archive ouverte pluridisciplinaire **HAL**, est destinée au dépôt et à la diffusion de documents scientifiques de niveau recherche, publiés ou non, émanant des établissements d'enseignement et de recherche français ou étrangers, des laboratoires publics ou privés.



Distributed under a Creative Commons Attribution - NonCommercial - NoDerivatives 4.0 International License

1020/2

Septembre 1983

C. E. R. M. A.  
CENTRE DE RECHERCHES METHODOLOGIQUES  
D'ARCHITECTURE ET D'AMENAGEMENT  
Rue Massenet  
44300 NANTES - Tél. (40) 59.43.24

LES SOURCES ANGLAISES DE L'ARCHITECTURE REGIONALE

Annexe I : L'Architecture domestique dans "LE STUDIO"

Rapport Cerma n°40

CERMA - Association de Recherche agréée  
de l'Unité Pédagogique d'Architecture de NANTES  
rue Massenet - 44300 NANTES  
Tél. (40) 59.43.24



architectes anglais :

A B-TYP28 m=602  
etc 1/2

ROSELL W.H.  
ARMSTRONG C.M.C. (3)  
ASHBEE C.R.  
ASHLEY H.V. & NEWMAN Winton

manque les pages  
12 et 13  
55, 56, 57

BACON Francis  
BARNISH J.F.  
BARRET Stanley & DRIVER - GRAY'S INN  
BARTLETT H.  
BAYSWITH Ernest - COGGESHALL  
BEUFORD F.W.  
BELCHER John R.A. & JOASS J.J. - LONDRES  
BERNOU T.J. Raymond  
BEWLEY Ernest C.  
BIDLAKE W.H. - BIRMINGHAM (4)  
BLISS Detmar  
BOWLES F.  
BREWSTER Cecil  
BREWERTON G.H. - BOURNEMOUTH (3)  
BREWILL & BAILEY  
BRIDGLEY Walter H.  
BRIGGS R.A. (2)  
BUCKLAND H.T. & FARNER E. Haywood - BIRMINGHAM (5)  
BURKETT J. Emery

Ont participé à la réalisation de cette étude :

- Françoise CHAILLOU  
DALRYMPLE A.R. and CLEAVES W.R. - NOTTINGHAM (6)

- Jean-Pierre PENEAU

- Agnès TROIT  
GRIFFITHS J.S. - LONDRES

CLARK J.H.  
CLARKE John - LIVERPOOL  
CLAYTON & BLACK - BRIGHTON  
CLIFFORD H.E.  
CLINE Frank L.W.  
COLLIER T.S. & HAMP Stanley - LONDRES (2)  
COLLINS S.H.  
COOPER C.J.H. & NICHOLAS G.S.  
COSSINS, PEACOCK & BEWLEY - BIRMINGHAM  
COWEN  
CRAWFORD Sydney W.

N.B. - Un nom précédé du symbole \* signifie que les réalisations de cet architecte ont été publiées par LAURENS dans les documents d'architecture modernes.

- Quand il est supérieur à 1, le nombre d'articles consacrés à l'architecte est indiqué entre parenthèses.

- Un nom précédé d'un astérisque signifie que NOTHESIUS s'est également intéressé à l'œuvre de cet architecte.

INDEX DES ARCHITECTES DONT LES OEUVRES ONT ETE PRESENTEES DANS LA REVUE  
"LE STUDIO" ENTRE 1894 et 1915 :

Architectes anglais :

- ANSELL W.H.  
ARMSTRONG C.M.C. (3)  
ASHBEE C.R.  
ASHLEY H.V. & NEWMAN Winton
- BACON Francis  
BARNISH J.F.  
BARRET Stanley & DRIVER - GRAY'S INN  
BARTLETT H.  
BECKWITH Ernest - COGGESHALL  
BEDFORD F.W.  
BELCHER John R.A. & JOASS J.J. - LONDRES  
BERROW T.J. Raymond  
BEWLAY Ernest C.  
\* BIDLAKE W.H. - BIRMINGHAM (4)  
BLOW Detmar  
BOWLES F.  
BREWER Cecil  
BREWERTON G.H. - BOURNEMOUTH (3)  
BREWILL & BAILEY  
BRIERLEY Walter H.  
BRIGGS R.A. (2)  
BUCKLAND H.T. & FARMER E. Haywood - BIRMINGHAM (5)  
BURKETT J. Emery  
BURNET John and Son  
BUTTERS B. Harlow
- CALVERT A.R. and GLEAVES W.R. - NOTTINGHAM (6)  
CASTLE Sydney  
\* CAVE Walter  
CHATTERTON  
CHESTERTON F.S. - LONDRES  
CLARK J.M.  
CLARKE John - LIVERPOOL  
CLAYTON & BLACK - BRIGHTON  
CLIFFORD H.E.  
CLOUX Frank L.W. (3)  
\* COLLCUTT T.E. & HAMP Stanley - LONDRES (2)  
COLLINGS S.H.  
COOPER C.J.H. & NICHOLAS G.S.  
COSSINS, PEACOCK & BEWLAY - BIRMINGHAM  
COUCH  
CRANFIELD Sydney W.
- N.B. - Un nom précédé du symbole ° signifie que les réalisations de cet architecte ont été publiées par LAURENS dans les documents d'architecture moderne.
- Quand il est supérieur à 1, le nombre d'articles consacrés à l'architecte est indiqué entre parenthèses.
- Un nom précédé d'un astérisque signifie que MUTHESIUS s'est également intéressé à l'oeuvre de cet architecte.



DAVIS H. Stratton - GLOUCESTER  
 DAVISON T. Raffles  
 ◦ DAWBER Guy (12)  
 DEACON  
 \* DOUGLAS John  
 DOWNING H.P. Burke - WESTMINSTER  
 DUNCAN Ronald A.  
 DUNN W.  
  
 ECCLES - LIVERPOOL  
 EMERSON Ernest  
 EVILL Norman  
  
 FAIR & MYER - LONDRES  
 FALKNER - FARNHAM  
 FIELD H.  
 FIGGIS Phillips  
 FORBES  
 FORD Paul  
 FORDHAM  
 FOSTER T. Oliphant & LOWELL Percy - LONDRES  
 FRAMPTON George  
 FRASER Gilbert  
  
 GEORGE Ernest & PETO (5)  
     parfois associé également à YEATES  
 GIBSON Dan (2)  
 GLEAVES W.R. (4)  
 GRAYSON  
 GREEN  
  
 HALLS Rowland H.  
 HAMP Stanley (2)  
 ◦ HARDWICK A. Jessop  
 HARGREAVES  
 HARISSON W.H.  
 HART and WATERHOUSE  
 HARVEY W.A. (3)  
 HASLAM R. Heywood (2)  
 HEATHCOTE H. & Sons  
 HEWITT Walter E. (3)  
 HORDER P. Morley - LONDRES (15)  
 HORSBURGH  
 HUBBARD  
  
 IBBERSON  
  
 JOHNSTON R.F. - LONDRES (6)  
 JONES Sydney R. & HOBBS Holland - LEEK WOTTON, WARWICKSHIRE  
 KAY C.J.  
 KEMP W.J. et HOW W.M. - BLOOMSBURY  
 KENNARD Harold - LONDRES  
 KITSON S.D.



LEESON

LINDSAY Alexander

- \* LORIMER R.S.
- \* LUTYENS Edwin (3)

MAC FARLANE G.G.

MAC LARE, Sons and SOUTAR

MAC NAB W.H.

MALLOWS C.E. (3)

MANSFIELD Leslie - BROMLEY, KENT

MAUFE E. Brantwood - LIVERPOOL

MAWSON T.H. (2)

MAY E.J. (2)

MILLA M.

MILNE Oswald P. - LONDRES (2)

- \* MITCHELL Arnold - LONDRES (26)

MOORE

MORREL Donald

MORRIS G.L.L.

NEWBOLD Bryan

- \* NEWTON Ernest - MANCHESTER (15) associé parfois à BAYLEY
- \* NIVEN (4)

OLIVER

OULD

OWEN William et SEGAR (3)

POYSER John R. (2)

- \* PRENTICE A.N. (2)

QUENNEL C.H.B. (2)

RANSOME James

REAY

REES T.T.

RICARDO Hasley

RIX Reginald A.

RHODES John W.

ROBINSON Percy

ROGERS, BONES and COLES - WESTMINSTER

ROSE Winter

SALMON J. & Sons

SANDERSON Gordon - SETTLE (2)

- \* SCOTT BAILLIE M.H. (15)

SCOTT J.B.

SHAW Norman (2)

SHEPHERD (2)

SHULTZ R.W.

SILCOCK (2)

SMITH C. WONTNER

SMITH DUNBAR  
 SPAIN J.E. Dixon  
 SPEIR J. Allan  
 SPOONER Charles (4)  
 STARKEY A.P. - BEDFORD (2)  
 SUTCLIFFE G. Lister (2)

TARNEY J.  
 TACHELL Sydney  
 TATE  
 THACKER Dennis - BIRMINGHAM  
 THOMAS Dan W.  
 THOMS and WILKIE - DUNDEE, ECOSSE  
 TIPPING Auray  
 TONGE G.E. - SOUTHPORT  
 \* TOWNSEND Harisson  
 TREW Harold F. - GLOUCESTER  
 TUGWEL Frank  
 TURNER Percy - BRADFORD

UNSWORTH W.F. & TRIGGS Inigo - PETERSFIELD, HANTS (7)  
 URQUHART R.B. (2)

o VOYSEY C.F.A. (16)

WALKER, CARTER & WALKER - WINDERMERE  
 WALKER & HARWOOD  
 \* WALTON George  
 WARD M.S.  
 WARING H.F.  
 WATSON R. (2)  
 \* WIGGLESWORTH (4)  
 WHINCOP Walter G.  
 WHITIE William B. - ECOSSE  
 WILLIAMS, ELLIS et SCOTT - LONDRES  
 WILLIAMS Leonard  
 WILLS G. Berkeley  
 \* WOOD Edgar  
 WOOLPALL - LIVERPOOL  
 WORT William S.  
 WORTHINGTON Percy (2)  
 WRIGHT G.



"LE STUDIO", revue internationale d'art décoratif, est fondée en 1893 à LONDRES. La version anglaise est disponible en France avec une annexe comportant quelquefois un peu abrégées de la totalité des articles et des rubriques.

Autres architectes :

BAURAT R. SCHMOHL - ESSEN  
 BRUMMER Carl - DANEMARK  
 DISERENS Albert - FRANCE  
 FATIO Edmond - SUISSE  
 GESSNER Hubert - VIENNE  
 HOFFMANN Josef - VIENNE (3)  
 JATZOW - BERLIN  
 JURKOVIC Dusan - MORAVIE, BRUNN  
 KAUFFMANN Oskar - BERLIN  
 KNICKERBACKER BOYD - PHILADELPHIE  
 KOTERA Jan - PRAGUE, BOHEME  
 KRASNY Frantisek - VIENNE (2)  
 LESSER Ludwig et HART - BERLIN  
 LOSSOW et KUHNE - DRESDE  
 MACLURE S. - CANADA  
 OLBRICH J.M. - BERLIN (2)  
 RENNER Paul - BERLIN  
 REY Augustin - FRANCE  
 RUNGE et SCOTLAND - BREME, ALLEMAGNE  
 SCHMID Rudolf - FRIBOURG  
 SCHUBERT Otto  
 SCHULTZE Paul - NAUMBURG, Allemagne  
 SEIDL Emmanuel - MUNICH  
 SETON MORRIS H. - JOHANNESBOURG  
 SOBOTKA - VIENNE, AUTRICHE  
 TIFFANY L.C. - NEW-YORK  
 VON SEIDL Gabriel - MUNICH  
 WAGNER H. - BREME, DEUTSCHE WERKBUND

On retrouve dans le STUDIO les oeuvres d'un grand nombre d'architectes anglais (environ 175) et d'une trentaine d'architectes étrangers, principalement allemands ou autrichiens.

Pour la France, seuls les travaux d'Augustin REY sont mentionnés.

Parmi les architectes anglais les plus souvent cités, on retrouve :

ARMSTRONG C.M.C. (3)	MITCHELL Oswald - LONDRES (26)
BIDLAKS W.H. - BIRMINGHAM (4)	NEXTON Ernest - MANCHESTER (15)
BREWSTER G.H. - BOURNEMOUTH (3)	NIVEN (3)
BRIDGE W.A. (2)	OVEN William et SEGAR (2)
BUCKLAND W.T. & FARMER E. Haywood - BIRMINGHAM (5)	POTTER John S. (2)
BALVERT A.E. and CLEAVES W.E. - NOTTINGHAM (8)	PRENTICE A.H. (2)
BOLLCUTT T.E. & HAMP Stanley - LONDRES (2)	QUENBY C.H.S. (2)
BAWEN Guy (12)	SANDIFORD Gordon - BATTLE (2)
GEORGE Ernest & FXTD (5)	SCOTT BAILEY W.H. (15)
GIBSON Dan (2)	SHAW Thomas (2)
CLEAVES W.E. (4)	SIMPSON (2)
HAMP Stanley (2)	SILCOCK (2)
HARVEY W.A. (2)	SPACKS Charles (4)
HAGLAN H. Haywood (2)	STANLEY A.W. - BUNFORD (2)
HEWITT Walter E. (3)	SUTCLIFFE G. Lister (2)
HENDER P. Wesley - LONDRES (18)	UNWORTH J.F. & THIGGS Edg. - PETERSFIELD (1)
JOHNSTON A.F. - LONDRES (6)	URCHART S.S. (2)
LUTYENS Edwin (3)	WATSON C.F.A. (16)
MALLINS C.E. (3)	WATSON R. (2)
MARSH T.H. (2)	WIGGLESWORTH (4)
MAY J.J. (2)	WORTHINGTON Percy (2)
WILSON Oswald P. - LONDRES (2)	



"LE STUDIO", revue internationale d'art décoratif, est fondée en 1893 à LONDRES. Dès 1897, la version anglaise est disponible en France avec une annexe comportant les traductions quelquefois un peu abrégées de la totalité des articles et des rubriques.

Nous n'avons pas encore pu évaluer la diffusion de cette édition française, ni a fortiori connaître la répartition des schémas parisiens et provinciaux. Il va sans dire que la connaissance de cette diffusion informerait de manière significative ce travail sur l'influence en France et dans l'Ouest du courant anglais correspondant.

Nous avons dépouillé l'ensemble de la revue de 1893 à 1915, sélectionnant tous les articles traitant de l'architecture domestique anglaise et les quelques articles portant sur l'étranger.

Au total, c'est environ 150 articles qui ont été ainsi dépouillés et traduits en cas d'absence ou d'insuffisance de la version française (traduction partielle ou mauvaise traduction).

Une synthèse systématique de ces articles a ensuite été effectuée. Elle reprend la liste des architectes mentionnés dans l'article, un résumé de l'argumentation théorique de l'auteur de l'article et une fiche descriptive des maisons présentées (perspective - plans - localisation - nom de l'architecte - description sommaire des matériaux utilisés).

Nous présentons ci-après la totalité des résumés des articles dépouillés dans la revue "LE STUDIO" de 1893 à 1915.

En novembre 1901, le STUDIO publie également un numéro spécial "MODERN, BRITISH DOMESTIC ARCHITECTURE AND DECORATION" et à partir de 1907, chaque année, un annuaire "THE YEAR-BOOK OF DECORATIVE ART". Nous n'avons pas eu le temps de dépouiller ces annuaires et numéros spéciaux, mais nous comptons effectuer ce travail dès que possible.

On retrouve dans le STUDIO les oeuvres d'un grand nombre d'architectes anglais (environ 175) et d'une trentaine d'architectes étrangers, principalement allemands ou autrichiens.

Pour la France, seuls les travaux d'Augustin REY sont mentionnés.

Parmi les architectes anglais les plus souvent cités, on retrouve :

ARMSTRONG C.M.C. (3)	MITCHELL Arnold - LONDRES (26)
BIDLAKE W.H. - BIRMINGHAM (4)	NEWTON Ernest - MANCHESTER (15)
BREWERTON G.H. - BOURNEMOUTH (3)	NIVEN (4)
BRIGGS R.A. (2)	OWEN William et SEGAR (3)
BUCKLAND H.T. & FARMER E. Haywood - BIRMINGHAM (5)	POYSER John R. (2)
CALVERT A.R. and GLEAVES W.R. - NOTTINGHAM (6)	PRENTICE A.N. (2)
COLLCUTT T.E. & HAMP Stanley - LONDRES (2)	QUENNEL C.H.B. (2)
DAWBER Guy (12)	SANDERSON Gordon - SETTLE (2)
GEORGE Ernest & PETO (5)	SCOTT BAILLIE M.H. (15)
GIBSON Dan (2)	SHAW Norman (2)
GLEAVES W.R. (4)	SHEPHERD (2)
HAMP Stanley (2)	SILCOCK (2)
HARVEY W.A. (3)	SPOCNER Charles (4)
HASLAM R. Heywood (2)	STARKEY A.P. - BEDFORD (2)
HEWITT Walter E. (3)	SUTCLIFFE G. Lister (2)
HORDER P. Morley - LONDRES (15)	UNSWORTH W.F. & TRIGGS Inigo - PETERSFIELD, HANTS (7)
JOHNSTON R.F. - LONDRES (6)	URQUHART R.B. (2)
LUTYENS Edwin (3)	VOYSEY C.F.A. (16)
MALLOWS C.E. (3)	WATSON R. (2)
MAWSON T.H. (2)	WIGGLESWORTH (4)
MAY E.J. (2)	WORTHINGTON Percy (2)
MILNE Oswald P. - LONDRES (2)	



Les six architectes dont les oeuvres sont, de loin, les plus appréciées du STUDIO semblent donc être : Guy DAWBER, P. MORLEY HORDER, Arnold MITCHELL, Ernest NEWTON, M. H. BAILLIE SCOTT et C.F.A. VOYSEY.

En ce qui concerne le contenu des articles, on rencontre trois thèmes principaux :

- des articles de fond consacrés à l'oeuvre d'un architecte. L'argumentation théorique de l'auteur qui est d'ailleurs parfois l'architecte lui-même, est confortée par la présentation d'exemples de projets ou de réalisations de l'architecte en question ;
- des séries très nombreuses d'articles intitulés "dessins récents d'architecture domestique" où sont présentés un nombre variable de projets et de réalisations accompagnés d'un commentaire le plus souvent descriptif (en particulier, la situation, les matériaux utilisés, la décoration intérieure et le jardin).
- enfin, les résultats de concours organisés par le STUDIO et destinés à de jeunes architectes, étudiants, dessinateurs ou même à des particuliers (Les deux premières catégories sont à notre avis les plus représentatives).

Ainsi, dans la période sur laquelle nous avons travaillé, nous avons relevé huit concours organisés par LE STUDIO. Les thèmes sont les suivants :

- un groupe de trois maisons de paysans - Octobre 1904, n° 139 et Novembre 1904, n° 140
- dessin d'un bungalow pour le week-end - Mai 1906 - Vol. 37
- dessins pour un cottage - Janvier 1909 - Vol. 45
- commentaires sur une série de projets de loge d'entrée - Juillet 1910 - Vol. 50
- quelques remarques sur une série de projets de maison communale - Mars 1911 - Vol. 52
- quelques projets de bungalows de plage - Octobre 1911 - Vol. 54
- projet de buanderie privée - Mai 1912 - Vol. 55
- les plans des maisons de campagne - Août 1912 - Vol. 56

Ces articles présentent les projets lauréats ou primés. Ceux-ci demeurent le plus souvent anonymes puisque les auteurs sont désignés par des pseudonymes. Un commentaire critique du STUDIO accompagne cette publication ; ce commentaire s'appuie généralement sur le respect du programme imposé (prix de revient maximum - superficie - nombre de pièces...) et se veut essentiellement fonctionnel, ce qui peut éliminer toutes sortes de critères risquant d'être insuffisamment objectifs.

En ce qui concerne les deux premiers thèmes, les catégories descriptives accompagnant la présentation des projets sont faibles ; on se contente très souvent :

- d'invocations moralisatrices et esthétiques sur "le simple, le local, le fait main" par opposition à la décoration factice et aux produits manufacturés, banalisés et de grande diffusion.



Tout ce qui rappelle l'architecture traditionnelle du pays est particulièrement relevé : exaltation du frugal - emploi de matériaux de récupération (vieilles poutres - pierres recouvertes de mousses - tuiles anciennes de couleur variée...) - utilisation d'artisans locaux - mise en oeuvre traditionnelle.

- de descriptions non analytiques portant essentiellement sur :

- . les matériaux (provenance - couleur...) qui doivent exprimer clairement les choix constructifs - "Prendre dans les matériaux même le principal élément décoratif" - les principaux qualificatifs des matériaux étant leur beauté - solidité - qualité - harmonie - irrégularité.
- . la succession des pièces et leur disposition
- . la décoration intérieure
- . le jardin qui est considéré comme un élément essentiel du projet et qui en tant que tel doit faire partie intégrale de celui-ci dès le stade de la conception. De plus, c'est lui qui va favoriser une bonne intégration au paysage environnant.

- une conception de l'architecture qui consiste à mettre en valeur les parties essentielles de l'édifice avec un rejet du monumental par opposition au domestique.

En ce qui concerne la distribution intérieure, on note :

- le point focal du hall, centre de la vie familiale avec son coin feu et souvent son coin repas. L'architecte BAILLIE SCOTT s'est tout particulièrement penché sur ce thème :

"Si l'on examine le plan d'une maison moderne, on reconnaît que celle-ci se compose d'une série de cases rectangulaires, "les salles de réception", comme on les appelle généralement. Il y a la salle à manger, le salon, etc... ; plus la maison est petite, plus ces salles deviennent exigües, si bien qu'elles finissent par réunir aux dimensions les plus réduites l'absence la plus complète de confort. On peut voir alors une nombreuse famille entassée dans une petite chambre qu'encombre déjà un mobilier aussi inutile que peu pratique.

Le plan d'une habitation logiquement construite devrait, semble-t-il, avoir pour élément principal un hall central, ou salle de famille qu'il serait désirable de rendre aussi vaste et aérée que le permettraient les ressources du propriétaire ; on donnerait au plancher la plus grande étendue possible ; on aménagerait une vaste cheminée, avec des bancs larges et bas disposés de chaque côté du foyer...

... Si l'on convient qu'un hall ou salle de famille doit constituer l'élément essentiel d'une maison, il s'ensuivra naturellement qu'il faut grouper tout autour les diverses pièces d'habitation. Celles-ci peuvent même être regardées comme les simples dépendances du hall... on pourra sans inconvénient en laisser plusieurs ouvertes sur le hall, sans autre séparation matérielle qu'un rideau..."

... Or, pour BAILLIE SCOTT, ce hall ou grande salle n'est pas nouveau puisque, si l'on remonte aux sources, le logis ne comportait à l'origine qu'un seul appartement. Peu à peu, le hall est devenu "simple vestibule" contenant l'escalier dans les maisons modernes "économiques et utilitaires". Seules les maisons de grande dimension conservent encore un vaste hall dont l'importance est un peu artificielle puisqu'il semble n'exister qu'en tant qu'attribut indispensable d'une maison artistique".

En plus du coin cheminée dans le hall, BAILLIE SCOTT préconise également l'usage du "coin de salle à manger". Ainsi, pendant les repas, "la famille reste dans la température et l'air du hall au lieu de s'enfermer dans une autre pièce qu'on ne chauffera pas parce qu'on ne fait qu'y séjourner le temps des repas. De plus, ces sièges en alcoves, adossés aux murs sont très agréables puisque dans les restaurants ce sont toujours les plus recherchés.

M.H. BAILLIE SCOTT



- le maintien de la desserte générale par hall + corridors et couloirs
- l'existence de sièges en alcoves, de coins feu , coins repas, bow-windows qui altèrent la régularité spatiale des pièces ;
- l'apparition d'imbrications volumétriques consistant en mezzanines, galeries, balcons, cages d'escaliers et halls généralement sur deux niveaux...
- la prolongation de la maison par le jardin qui est considéré comme une extension de la maison grâce à des jeux de terrasses, auvents, bow-windows, balcons, jardins d'hiver, véranda, verrières...
- enfin, d'une manière générale, on note des plans décrochés sans symétrie.

En résumé, derrière ces descriptions se cache une accumulation d'exemples constituant des modèles. Les discours doctrinaux polémiques sont rares (A ce titre, il convient de rappeler que la revue ne s'adresse pas spécialement aux professionnels puisque c'est une revue grand public) :

- critique et raillerie diffuse des imitations maladroites du style domestique ou historique par les "JERRY BUILDERS"
- critique dans un article de janvier 1909 sur "l'absurdité de l'art nouveau". Dans le même article est consignée une protestation contre "l'esprit académique de pacotille et son système rigide de formules et de proportions"

Ce qui est en débat, c'est la question de l'assujettissement au passé, et la manière dont on va se démarquer de cette architecture traditionnelle tout en y puisant une grande partie de ses références. Il s'agit donc de la construction d'une identité à partir de formes traditionnelles plutôt que d'emprunts littéraires typiques de l'architecture du passé.

Les évaluations généralement positives que l'on note dans ces articles constituent donc les caractéristiques appréciées de cette architecture domestique dont les meilleurs représentants sont les architectes les plus souvent mentionnés (BAILLIE SCOTT, VOYSEY...)

Pour W.H. BIDLAKE, enseignant à la "Central Art School", il y a trois grands principes dans l'architecture domestique moderne :

- "le principe du repos" qui doit être la note dominante de la maison : la maison est un refuge et, il faut éviter tout ce qui peut choquer en attirant ou retenant de force l'attention ;
- "le principe de l'harmonie", qui concerne la maison, mais surtout l'intégration de la maison à son environnement : "la maison est envisagée dans le développement naturel de son entourage". Il s'agit pour l'architecte de consacrer quelques heures à une promenade aux alentours du site choisi en cherchant à s'inspirer de son esprit ;
- "le principe de l'hospitalité" qui se traduit principalement par un hall accueillant qui soit autre chose qu'un passage étroit et qui comporte autant que possible une cheminée où l'on puisse allumer du feu.

"la maison idéale ne doit pas porter de trace d'effort dans la construction, son architecture ou ailleurs. Dans la vie de famille, les vertus héroïques sont superflues, les vertus domestiques sont essentielles. Il en est de même pour une maison".

W.H. BIDLAKE



Un autre volet présent dans le discours est celui de l'hygiénisme, qui n'est pas très fréquent, pas toujours clairement exprimé et même parfois critiqué dans ses excès, mais est sous-jacent dans la description de l'intérieur ou dans les discours sur l'aération, la ventilation et le chauffage.

à propos des chambres à coucher, BAILLIE SCOTT critique "l'hygiénisme despotique" à la mode qui condamne les chambres à coucher à n'être plus qu'une pièce dénudée et dépourvue de confort, la chambre à coucher idéale, de par décision des juges en matière d'hygiène étant celle qui se rapproche le plus d'une salle d'hôpital.


Les préoccupations hygiénistes se retrouvent cependant à propos de la question de l'aération qui, comme celle du chauffage, est jugée de la plus haute importance : il n'est point besoin de grandes salles à plafond élevé, il suffit d'assurer un renouvellement constant de l'air. En préchauffant et en humidifiant légèrement cet air, dans une chambre du sous-sol aménagée à cet effet, il résoud ainsi à la fois le problème du chauffage et de l'aération.

"Dans l'arrangement extérieur de la maison, j'ai cherché la simplicité de forme qui donne cette impression de repos que l'on éprouve dans les anciennes demeures.

Aujourd'hui, le propriétaire d'une maison s'imagine que les anciennes demeures ne sont pas hygiéniques ni assez économiques. Sans doute la partie artistique des maisons modernes est souvent fort chère, mais la simplicité ne l'est pas. Il faut construire en se conformant à l'hygiène moderne et beaucoup de vieilles maisons ne sont pas construites ainsi, mais il ne faut pas qu'en voulant faire des constructions hygiéniques, nous négligions l'art des anciens architectes, cette beauté que l'on peut mettre dans la plus humble maisonnette.

M.H. BAILLIE SCOTT

Par contre, confort, intimité et commodité sont des éléments constamment présents.





## VOYSEY

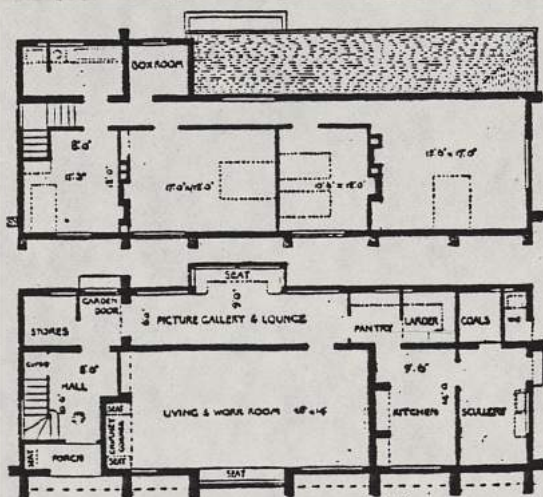

- Octobre 1894 - n° 19 - p. 34

"AN ARTIST COTTAGE DESIGNED BY C.F.A. VOYSEY"

Courte description des particularités spatiales de la maison (simplicité du volume), de la qualité des matériaux utilisés (murs de brique doublés à l'extérieur de ciment blanchi à la chaux, colombage solide de bois peint de couleur vert brillant, ardoises vertes "en harmonie avec le paysage environnant")

Bon rapport "qualité-prix" (estimation du coût : 700 à 800 £)

Simplicité du plan à propos duquel il convient de noter l'apparition du système de sièges en alcove.





NORMAN SHAW

Février 1896 - n° 35 - p. 21 à 30

"THE REVIVAL OF ENGLISH DOMESTIC ARCHITECTURE. I - THE WORK OF MR. NORMAN SHAW, R.A."

L'auteur évoque les progrès de l'architecture domestique depuis 25 ans. Les réalisations de la nouvelle école montrent plus d'attention aux véritables qualités d'une bonne architecture domestique que les quelques maisons célèbres de la période précédente comme celle de Horace WALPOLE, celle de BECKFORD ou de W. SCOTT.

Elles sont souvent une structure proche des résidences conventionnelles dans le style italien sur laquelle on est venu plaquer des détails décoratifs des périodes précédentes et notamment du gothique. Ce placage et cette soumission à la lettre plus qu'à l'esprit caractérise ainsi des réalisations urbaines de maisons en bande construites dans le style gothique - style dont l'usage a relevé longtemps du dogme.

Il ne faut pas trop critiquer l'oeuvre des pionniers du revival gothique. Ils ont eu une influence bénéfique en détruisant les principes figés de la symétrie, en restaurant des types de mise en oeuvre oubliés, en créant une nouvelle génération d'artisans habiles. Ils ont préparé la voie à quelque chose de neuf qui est généralement cerné par le vocable de "Queen Anne".

Le nom de R. Norman SHAW est non moins généralement associé à ce mouvement et sa réalisation de "New Zealand Chambers" de 1873 marque la fin de la suprématie du style ogival, tout au moins pour les constructions domestiques et séculières. Certaines réalisations significatives du même architecte et de Ph. WEBB sont cependant antérieures à cette date.


L'auteur de l'article se fait l'écho des critiques, notamment celles formulées par les tenants du médiévalisme, voulant prolonger la tyrannie du style gothique. Il signale également que ces attaques sont compensées par des appréciations favorables sur le nouveau style, R.N. SHAW, par ses réalisations et la publication de "Sketches for Cottages" en 1878, montre qu'il maîtrise tout à fait la conception de bâtiments sans prétention mais magnifiques, employant les matériaux de manière franche et sans affectation. Ses imitateurs dévastent son oeuvre en accumulant les détails et en multipliant les perversions, notamment par les constructions spéculatives des "jerry-builders".



"LEVE'S WOOD," NEAR TONBRIDGE


R. NORMAN SHAW, R.A., ARCHITECT





NEW ZEALAND CHAMBERS

R. NORMAN SHAW, R.A., ARCHITECT



"CRAGSIDE," NORTHUMBERLAND

R. NORMAN SHAW, R.A., ARCHITECT

CTURE. II - THE WORK OF MR. NORMAN SHAW,

et dans beaucoup d'autres arts, qui ont été avant la grande exposition. Le travail de R.N. SHAW, montre que les architectes.

d'une longue conversation, s'est surtout de ses collègues regrettant que son seul style "Queen Anne". Il mérite surtout pour la magnificence des maisons qu'il leur a fournies un cadre de décoration et en assemblant et de ces beaux objets par les occupants.

SHAW dans des commentaires suit cette œuvre ont fait l'objet d'une présentation spéciale, l'auteur a insisté sur celles qui sont les plus importantes. Les résidences de LOWTHER

de campagne, il retient ADCOTE (près de SURREY) et SWAN HOUSE (à CHELSEA). Parmi les qualités de ces maisons il faut insister sur le traitement heureux des intérieurs. D'autres travaux destinés à de riches clients sont signalés : le quartier de BEDFORD PARK (1879) et à adapter les principes de la décoration. Les qualités qu'il a su donner à ces constructions et non à une

présentées, telle la grande œuvre de 1880 qui alla le monument s'échève sur le rappel de l'une de ces dernières œuvres sur le constant effort de ces dernières maisons purement géorgiennes pour aboutir à un résultat.



NORMAN SHAW

Mars 1896 - n° 36 - pp. 98 à 109

"THE REVIVAL OF ENGLISH DOMESTIC ARCHITECTURE. II - THE WORK OF MR. NORMAN SHAW, R.A."


Les racines de l'architecture moderne sont comme dans beaucoup d'autres arts, à rechercher dans le mouvement des Pré-raphaélites avant la grande exposition. La maison de W. MORRIS à BEXLEY-HEATH, inconnue de R.N. SHAW, montre que les sources du courant que celui-ci anime sont anciennes.

L'auteur signale que R.N. SHAW, au cours d'une longue conversation, s'est surtout employé à faire l'éloge de certains de ses collègues regrettant que son seul nom soit toujours associé à la mise au jour du style "Queen Anne". Il mérite pourtant les plus grands éloges non seulement pour la magnificence des maisons qu'il conçoit, mais également pour la façon dont elles fournissent un cadre pour la mise en valeur de choses magnifiques en décoration et en ameublement et pour la façon dont elles appellent le choix de ces-beaux objets par les occupants.

Une présentation des réalisations de R.N. SHAW avec des commentaires suit cette introduction. Les constructions d'avant 1870 ont fait l'objet d'une présentation dans l'article précédent. Pour cette série, l'auteur a insisté sur celles que R.N. SHAW considère comme les plus satisfaisantes. Les résidences de LOWTHER LODGE à KENSINGTON, celle de QUEEN'S GATE sont des constructions urbaines importantes d'allure confortable. Parmi les maisons de campagne, il retient ADCOTE (près de SCHREWSBURY), PIERREPOINT (dans le SURREY), la SWAN HOUSE (à CHELSEA). Parmi les qualités de ces maisons, il faut insister sur le traitement heureux des fenêtres. D'autres maisons destinées à de riches clients sont signalées avant que ne soit abordée la réalisation du quartier de BEDFORD PARK (1879) et que ne soit évoquée la manière dont R.N. SHAW réussit à adapter les principes qui sont les siens à la réalisation de maisons modestes. Les qualités qu'il privilégie sont essentiellement liées à la manière de construire et non à une finition décorative.


D'autres réalisations marquantes sont présentées et commentées, telle la grande résidence de DAWPOOL (près de BIRKENHEAD) construite en 1880 qui allie le monumental au caractère proprement domestique. L'article s'achève sur le rappel des constructions publiques dues à l'architecte. A propos d'une de ces dernières oeuvres dans le genre revival classique l'auteur conclut sur le constant effort de renouvellement accompli par R.N. SHAW depuis les premières maisons purement gothiques en passant par les périodes "QUEEN ANNE" puis géorgiennes pour aboutir au langage proche du classique qui est le sien actuellement.





HOUSE IN MELBURY ROAD, KENSINGTON

R. NORMAN SHAW, R.A., ARCHITECT



NUMBER 170 QUEEN'S GATE

R. NORMAN SHAW, R.A., ARCHITECT



...TURE. III - THE WORK OF MR. ERNEST GEORGE

...indépendamment de celui de  
...architecture domestique et  
...style gothique pour des  
...partait de la maison  
...éléments dans des palais,  
...ous publiques non seulement

...iation : il poursuit son  
...les éléments décoratifs  
...de manière assurée, les  
...térieurs qui paraissent  
...rations sur l'ornementation  
...issance très grande des

...s motifs tout en imposant  
...destinée aux professionnels,  
...telles filiations, mais  
...de secrets pour E. GEORGE.

...s biographiques sur sa jeunesse, sa  
...s succès auprès de ses collègues et du  
...public.

...ND STUDIO  
...OLAS  
...R



Ernest GEORGE and PETO


Avril 1896 - Vol. 7 - n° 37

"THE REVIVAL OF ENGLISH DOMESTIC ARCHITECTURE. III - THE WORK OF MR. ERNEST GEORGE"

Il est difficile d'évoquer le travail de E. GEORGE indépendamment de celui de R.N. SHAW en raison de leur succès en matière d'architecture domestique et du fait que tous deux ont abandonné l'orthodoxie du style gothique pour des styles dérivés de la Renaissance. Alors que R.N. SHAW partait de la maison ordinaire du passé, E. GEORGE prend et combine des éléments dans des palais, des maisons de marchands, des manoirs et constructions publiques non seulement de l'ancienne Angleterre mais de toute l'Europe.

L'auteur reconnaît le côté personnel de cette appréciation : il poursuit son analyse en évoquant la manière dont E. GEORGE traite les éléments décoratifs tant intérieurs qu'extérieurs. Ceux-ci sont utilisés de manière mesurée, les photos de réalisation d'articles montrent que des intérieurs qui paraissent très ornés sont en réalité très simples. Ces considérations sur l'ornementation sont l'occasion de rappeler qu'E. GEORGE a une connaissance très grande des meilleurs exemples des autres pays. Il réarrange les motifs tout en imposant une unité de conception. Dans une publication, non destinée aux professionnels, l'auteur ne juge pas utile de donner des exemples de telles filiations, mais il assure que l'architecture de l'Europe n'a que peu de secrets pour E. GEORGE.

L'article s'achève avec quelques éléments biographiques sur sa jeunesse, sa formation et sa carrière marquée par le succès auprès de ses collègues et du public.





p. 148

"HOUSE AND STUDIO  
PALACE COLAS  
BAYSWATER"



p. 149  
 "HARRINGTON GARDENS"



p. 150  
 "ALBEMARLE HOTEL - PICADILLY"

p. 27  
 "HOUSE AT ASCOT"





Ernest GEORGE and PETO

Juin 1896 - Vol. 8 - n° 39 - p. 27 à 33

"THE REVIVAL OF ENGLISH DOMESTIC ARCHITECTURE. IV - THE WORK OF MR. ERNEST GEORGE".

L'auteur de l'article rappelle d'abord que Ernest GEORGE travaille en association et qu'il considère que cette forme d'exercice est indispensable pour mener à bien ses projets. Ses associés (pour l'instant M. PETO) le dispensent des tracasseries des affaires et des interruptions préjudiciables à la conception. Il évoque ensuite les difficultés qu'il y a à rendre compte des oeuvres de ces architectes. Les phrases et les images sont, selon lui, insuffisantes pour restituer la beauté des matériaux, la qualité des textures des proportions des détails qui caractérisent les oeuvres de MM. GEORGE et PETO.

Pour les commandes de riches clients, ils savent éviter la profusion décorative. Au chèque en blanc, ils opposent une certaine austérité. Mais cet article laisse de côté ces demeures importantes, pour aborder les petites maisons et les constructions plus modestes. Sont successivement présentées :

- Un petit cottage à HARPENDEN, construit selon la manière élizabéthaine,
- Une maison avec un studio près de GUILFORD,
- Une rangée de cottages et de boutiques à LEIGH dans le KENT,
- Deux maisons à ASCOT.

D'autres réalisations sont citées et l'auteur regrette de ne pouvoir qu'en faire mention. Il donne un commentaire plus étoffé sur les réalisations suivantes :


- La maison personnelle de E. GEORGE à STREATHAN dans les COMMONS,
- La taverne et hôtellerie de NEWARK-ON-TRENT,
- L'hôtel de ville de MORETON-ON-MARSH.

Pour décrire sérieusement chacune de ces constructions, un numéro entier du STUDIO serait nécessaire. L'absence d'affectation, la sobriété, l'utilisation sans maniérisme des motifs et des dispositifs constructifs anciens sont des caractéristiques communes à ces oeuvres de E. GEORGE et de ses associés. Elles possèdent un style propre inimitable.



p. 27  
"HOUSE AT ASCOT"






p. 28  
"REDROOFS" - STREATHAM



p. 30  
"A COTTAGE AT HARPENDEN"



p. 32  
"COTTAGES AND SHOPS AT LEIGH"  
KENT



p. 32  
"HOUSE WITH STUDIO"  
près de GUILFORD.



Ernest GEORGE and PETO

"THE REVIVAL OF ENGLISH DOMESTIC ARCHITECTURE. V - THE WORK OF MR. GEORGE AND PETO"

Septembre 1896 - Vol. 8 - n° 42, p. 204 à 215

Pour évaluer les progrès de l'architecture de ce qu'il faut bien appeler les palais, il est nécessaire de rappeler les caractéristiques des résidences de campagne des nobles. L'auteur décrit d'énormes cubes avec ou sans portiques palladiens ou les tons de briques colorés du gothique victorien pour signaler que les réalisations de MM. GEORGE et PETO n'ont rien à voir avec ces formes issues de la Grèce ou de la Lombardie. Leurs sources sont purement anglaises et correspondent aux fermes à pan de bois et aux manoirs élizabéthains - réalisations qui sont de véritables portraits de leurs premiers occupants, et ne sont guère plus choquantes dans la campagne que les chênes et les ormes.

Les constructions de ce type de GEORGE et PETO sont présentées tour à tour :

- SHIPLAKE-COURT à HENLEY-ON-THAMES
- WEST-DEAN PARK à SINGLETON
- BUCHAN HILL dans le SUSSEX
- NORTH-MYMMMS dans le HERTSFORDSHIRE

Les traits caractéristiques de ces grandes demeures sont mis en évidence : l'importance du hall, l'allure décorative de l'escalier, l'affirmation du rôle constructif des arcades supportant les galeries et les balcons, les grandes cheminées.


Sont également cités :

- STUDLEIGH COURT dans le DEVONSHIRE
- WOOLPITS dans le SURREY
- GLENCOT-WELLS
- The KNOLL à BARTON.

Parmi les autres réalisations : la restauration de RAWDON HOUSE, et, de manière inattendue, les aménagements d'un yacht publié précédemment dans le n° d'Octobre 1883 de "The Architect".

L'auteur conclut sa présentation sur l'affirmation que l'intérêt de ces travaux n'est pas le fruit de l'usage de tel ou tel matériau ou de tel ou tel style mais celui d'un travail artistique régi par le sens des bonnes proportions et de la bonne place des ornements.






p. 206  
 "SHIPLAKE COURT"  
 HENLEY-ON-THAMES



p. 210  
 "THE HALL OF NORTH MYMMS"  
 HERTS



p. 212  
 "RAWDON HOUSE" - HODDESDON  
 Réhabilitation



M.H. BAILLIE SCOTT

Octobre 1896 - Vol. 9 - n° 43, p. 28 à 37  
"AN ARTIST'S HOUSE BY M.H. BAILLIE SCOTT"

L'article débute par le constat que l'aspect artistique est rarement apprécié et compris dans la maison. La satisfaction des exigences prosaïques assurées, l'art est une sorte de rajout ornemental.

En regard de cette façon répandue de voir les choses, une conception artistique de l'habitation consiste d'abord à mettre celle-ci en relation avec ses abords et en conformité avec les exigences de l'habitat.

La méthode usuelle pour concevoir une petite maison est rappelée : il faut éviter de faire une réduction d'une maison importante ; adapter la distribution au mode de vie présent ; assurer le confort. Ce programme implique une nouvelle façon de concevoir les pièces et une moindre spécialisation de celles-ci. Des dessins de l'auteur de l'article illustrent ses propositions. Ils représentent les plans et des vues perspectives intérieures et extérieures de la maison.

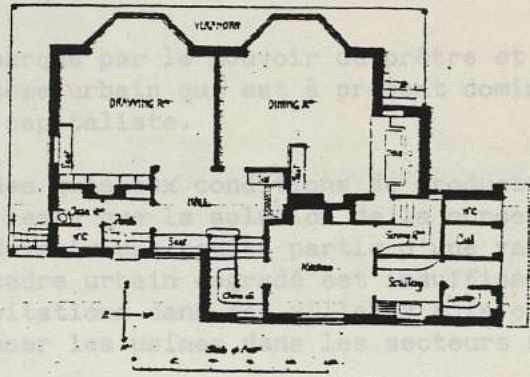
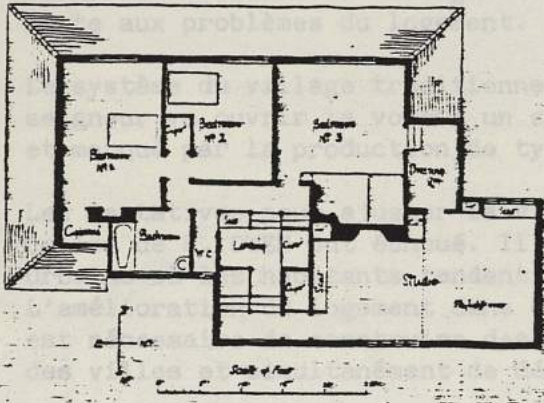
Le choix des matériaux traditionnels et du caractère extérieur de la maison rattaché à l'architecture domestique anglaise, sont, en conclusion, l'occasion de rappeler que rien ne peut être fait en matière d'architecture domestique qui surpasse les oeuvres anciennes. Il faut donc utiliser les mêmes matériaux autant que possible de la même manière et éviter les produits d'imitation mécaniques et sans vie.








G. L. MORRIS



Une telle solution est expérimentée à PORT SUNLIGHT, à CRESSWELL, également au FESTIVAL DE BOIS en FRANCE.



THE STUDIO IN AN ARTIST'S HOUSE M. H. BAILLIE SCOTT, ARCHITECT



176  
"A BLOCK OF COTTAGES AT LEIGH"  
de ERNEST GEORGE and PETO



Ernest GEORGE and PETO  
W. OWEN  
BREWILL and BAILEY

Avril 1897 - Vol. 10 - n° 49 - p. 177 à 184  
"EVOLUTION OF VILLAGE ARCHITECTURE IN ENGLAND BY G.L. MORRIS"

L'auteur évoque d'abord le passage entre le modèle du village communautaire rural et le modèle du village industriel qui présente une réponse satisfaisante aux problèmes du logement.


Le système du village traditionnel marqué par le pouvoir du prêtre et du seigneur va ouvrir la voie à un système urbain qui est à présent dominant et marqué par la production de type capitaliste.

Les tentatives pour ajuster la vie des gens aux conditions de production comme celles de R. OWEN ont échoué. Il ne reste que la solution de la concentration urbaine où les habitants tendent à devenir une petite partie d'une vaste machine. L'amélioration du logement dans ce cadre urbain dégradé est insuffisante. Il est nécessaire de construire des habitations dans des villages à la périphérie des villes et simultanément de déplacer les usines dans les secteurs ruraux.

Une telle solution a été expérimentée à PORT SUNLIGHT, à CRESSWELL, également à BOURNVILLE, AINTREE, SALTAIRE et VAL DE BOIS en FRANCE.

Certaines de ces réalisations appellent quelques critiques d'ordre esthétique. L'auteur en formule à propos de BOURNVILLE et cite en exemple les réalisations à LEIGH dans le KENT des architectes GEORGE et PETO. Le caractère de l'architecture et la qualité des implantations donnent l'impression que ces ajouts font partie du village initial. Les qualités d'éléments des villages de CRESSWELL et de PORT SUNLIGHT dus respectivement aux architectes BREWILL et BAILEY et J.H. TALBOT sont rapportées.

L'auteur conclut son article sur la nécessité d'un retour à la campagne. Seule la proximité des bois, des vallées, des collines, peut embellir l'usine, le village et l'habitat des travailleurs.



p. 178  
"A BLOCK OF COTTAGES AT LEIGH"  
de Ernest GEORGE and PETO


p. 183  
"OFFICIALS' COTTAGES AT CRESSWELL"  
de BREWILL AND BAILEY





p. 181  
 "BOLTON ROAD, PORT SUNLIGHT"  
 de W. OWEN

ARNOLD MITCHELL  
 à PANSOURE dessiné pour un in-  
 térieur. Celui-ci a travaillé comme  
 architecte qui est généralement  
 militaires. Ce point de vue est  
 l'art en architecture. La  
 grande permet, par les proportions  
 beaucoup plus sûrément que l'em-

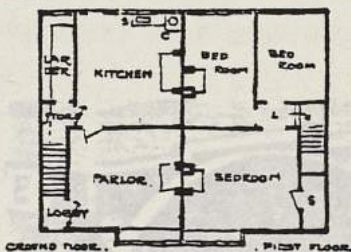


p. 182  
 "A BLOCK OF COTTAGES AT PORT SUNLIGHT"  
 de W. OWEN

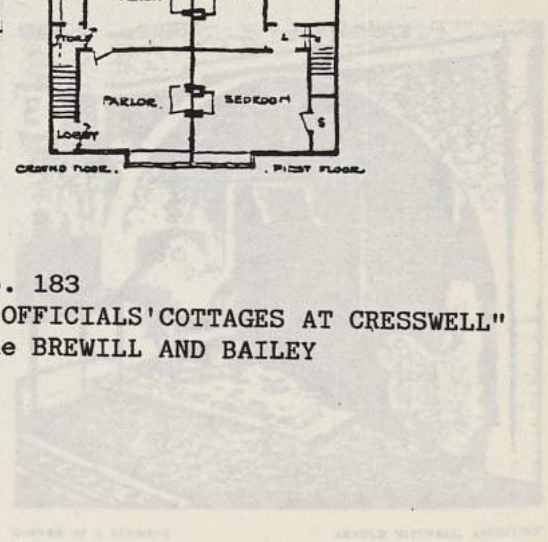
Arnold MITCHELL, et ajouté  
 perfection des détails, en par-  
 techniques modernes sont rappelés  
 et des sanitaires, mis en œuvre  
 autonome pour le générateur. La maison  
 et considérée comme une alliance



p. 183  
 "COTTAGES AT CRESSWELL"  
 de BREWILL AND BAILEY



p. 183  
 "OFFICIALS' COTTAGES AT CRESSWELL"  
 de BREWILL AND BAILEY





Arnold MITCHELL (F.R.I.B.A.)

Janvier 1898 - Vol. 12 - n° 58, p. 239 à 247

"A MODERN ENGLISH COUNTRY HOUSE DESIGNED BY ARNOLD MITCHELL"

"THE REVIVAL OF ENGLISH DOMESTIC ARCHITECTURE : THE WORK OF C.F.A. VOYSEY"


Dans cet article, l'auteur décrit une maison à PANBOURNE dessinée pour un ingénieur réputé par l'architecte Arnold MITCHELL. Celui-ci a travaillé comme constructeur et non comme architecte dans l'acception qui est généralement donnée à ce rôle de décorateur de bâtisses utilitaires. Ce point de vue est développé avec un commentaire sur ce que doit être l'art en architecture. La recherche d'une adaptation rigoureuse au programme permet, par les proportions et le fonctionnement, d'atteindre la beauté beaucoup plus sûrement que l'emploi des ornements.

Après avoir rappelé les qualités de dessinateur de Arnold MITCHELL, et ajouté quelques arguments sur l'esthétique, l'auteur décrit la maison de manière détaillée. Il insiste sur l'emploi judicieux des matériaux exprimant clairement les choix constructifs et sur la perfection d'exécution des détails, en particulier pour l'aménagement intérieur.

Des caractéristiques marquant les choix technologiques modernes sont rappelées : aménagement soigneux des pièces de service et des sanitaires, mise en oeuvre d'un éclairage électrique avec un local autonome pour le générateur. La maison est jugée à la fois magnifique et pratique et considérée comme une alliance heureuse entre la science et l'art.



p. 239  
BOWDEN GREEN  
Arnold MITCHELL



CORNER OF A BEDROOM

ARNOLD MITCHELL, ARCHITECT



## VOYSEY

- Juin 1897 - n° 51 - p. 16 à 25

"THE REVIVAL OF ENGLISH DOMESTIC ARCHITECTURE : THE WORK OF C.F.A. VOYSEY"

Plaidoyer en faveur de l'architecte C.F.A. VOYSEY


A propos de l'architecture domestique, l'auteur décrit le travail de VOYSEY qui, à prix égal, réalise des constructions simples mais d'une tout autre qualité que les pastiches des "constructeurs de pacotille". VOYSEY construit avec des matériaux de qualité et ignore les décorations factices qui cachent de mauvais matériaux. L'auteur conclue que le manque d'argent ne signifie pas l'abandon des belles choses.

Un autre aspect positif du travail de VOYSEY se situe dans le tracé des plans de ses "petites" maisons : générosité de l'espace si on le rapporte au coût de la construction ; au lieu de multiplier petites pièces et couloirs étroits et inutiles, il préfère créer une ou deux vastes pièces.

Enfin, ce qu'il faut retenir de VOYSEY, c'est qu'il puise directement son inspiration et ses références dans la nature et qu'il est, selon l'auteur, indifférent à toute autre sorte de référence.

Une sélection représentative de son oeuvre est ensuite présentée :

- House at FRENHAM for E.J. HORNIMAN (p. 16), particulièrement représentative de l'architecture de VOYSEY selon l'auteur de l'article.
- House at Castle MORTON, WORCESTERSHIRE (p. 17)
- House at HAMPSTEAD (p. 18)
- Six cottages at ELMESTHORPE near LEICESTER (p. 19)
- An Artist cottage at BEDFORD Park (p. 20)  
Cette maison est la plus connue selon l'auteur de l'article.
- House at SWANAGE (p. 21)
- Two houses, 14 and 16 Hans Road, CHELSEA (p; 23)
- Studio for W.E.F. BRITTEN Esq., St Dunstan's Road, WEST KENSINGTON (p. 24)
- "PERRY CROFT", a house at COLWALL, MALVERN
- A house for the Earl of LOVELACE at OCKAM PARK
- "Walnut tree Farm" - p. 22




FIREPLACE IN THE HOUSE AT FRENHAM C. F. A. VOYSEY, ARCHITECT






HOUSE AT HAMPSTEAD

C. F. A. VOYSEY, ARCHITECT




AN ARTIST'S COTTAGE AT BEDFORD PARK

C. F. A. VOYSEY, ARCHITECT



THE GARDEN FRONT, WALNUT TREE FARM

C. F. A. VOYSEY, ARCHITECT



SIX COTTAGES AT ELMESTHORPE NEAR LEICESTER FOR THE EARL OF LOVELACE. C. F. A. VOYSEY, ARCHITECT



Ernest NEWTON

Avril 1898 - Vol. 13 - n° 61 - p. 170 à 178

"MODERN DOMESTIC ARCHITECTURE. THE WORK OF MR. ERNEST NEWTON - PART I"


Ernest NEWTON est un des plus remarquables élèves de N. SHAW. Il considère celui-ci comme son maître. Mais il a su garder l'esprit de l'architecture de celui-ci en n'étant pas assujetti à la lettre. Le constat est suivi d'un développement sur ce qui sépare l'imitation servile des constructions des "jerry-builders" de la conception globale d'une véritable oeuvre d'art. E. NEWTON possède cette aptitude à imaginer de façon globale une maison.

La question du style est ensuite abordée par l'auteur de l'article. L'oeuvre de E. NEWTON se rattache au style de N. SHAW qui est lui-même un prolongement logique de celui de l'architecture domestique anglaise. La question du rôle professionnel de l'architecte est l'occasion de rappeler que E. NEWTON a écrit un livre sur le sujet et qu'il plaide pour une conception qui fait passer la construction avant la décoration. Le problème de l'art n'est à poser qu'au sein de la dimension constructive ; certains bâtiments sont magnifiques parce qu'ils ont été "construits" et non "dessinés" par leurs auteurs.

E. NEWTON assure un autre principe qui veut que le coût et les dimensions n'aient rien à voir avec l'architecture : une petite maison peut être aussi belle qu'un manoir ou une cathédrale. Le mot "home" correspond à tous les types et à toutes les dimensions de "houses".


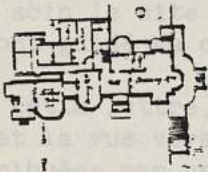
Deux de ces "homes" représentatifs du travail de E. NEWTON sont décrits dans l'article. Il s'agit de RED COURT à HASLEMERE et de BULLER'S WOOD.

Ce dernier projet est plus complexe et doit sa disposition aux particularités du site. Le plan présente des caractéristiques intéressantes d'indépendance dans la distribution des pièces principales. Les volumes extérieurs et les façades possèdent des qualités liées à l'échelle et au choix des matériaux, marqués par l'obéissance à des principes constructifs qui garantissent l'effet esthétique de l'ensemble.



p. 171 à 175  
"BULLER'S WOOD"

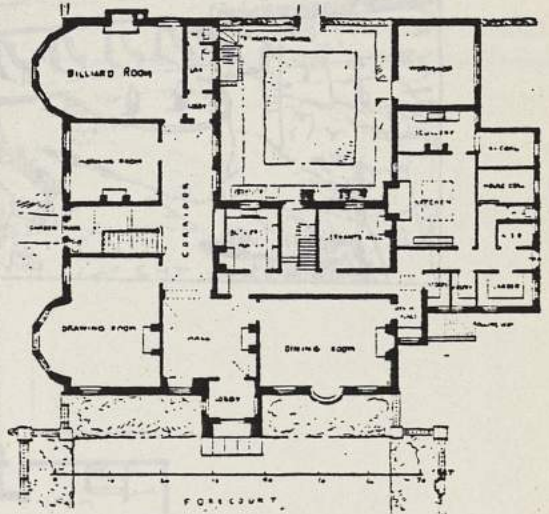





View from the Terrace



p. 175 à 178  
"RED COURT" - HASLEMERE





C. HARRISSON TOWNSEND

Mai 1898 - Vol. 13 - n° 62 - p. 239 à 246

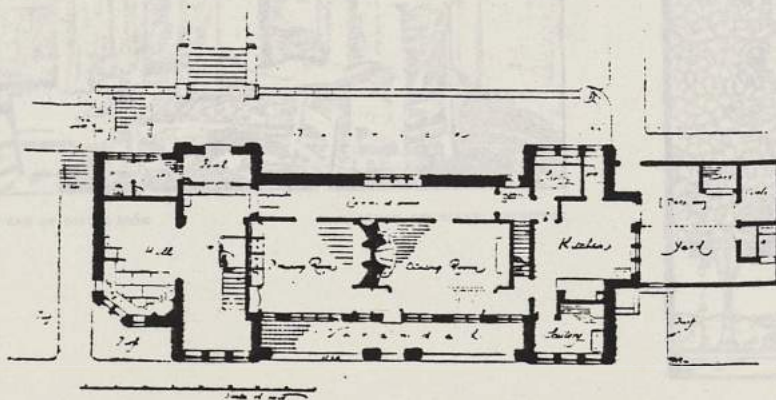

"CLIFF TOWERS : A HOUSE ON THE DEVONSHIRE COAST"

BY C. HARRISON TOWNSEND


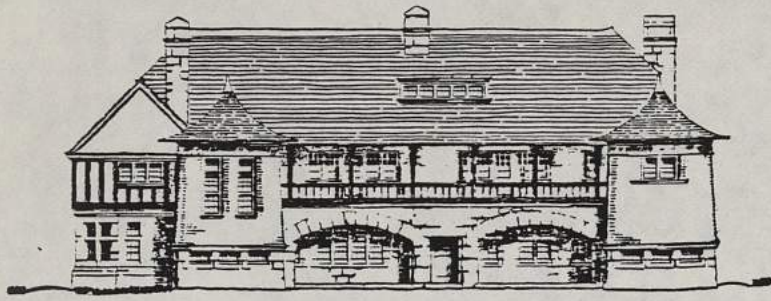
Dans cet article, l'architecte décrit lui-même son projet pour une maison baptisée "CLIFF POWERS". Après une introduction portant sur la difficulté qu'il y a à projeter une maison idéale dans l'abstrait - une maison devant être conçue pour un client ayant des revenus plus ou moins importants, des besoins donnés, dans des conditions locales précises - C.H. TOWNSEND s'excuse de présenter un projet qui échappe à ces contraintes. Il décrit cependant avec soin le site qu'il a choisi dans le DEVONSHIRE et rapporte les principes qui ont guidé sa conception sous forme d'une lettre à son hypothétique client.

Dans cette lettre, il explique d'abord qu'il a privilégié l'orientation au Sud et la vue vers le CHANNEL et non un estuaire. Les pièces principales sont distribuées par un corridor sur la partie Nord, en façade Sud, elles donnent sur une véranda avec un dispositif de doubles portes.


Les matériaux, leurs couleurs, leurs textures et leurs traitements tant à l'intérieur qu'à l'extérieur, sont l'occasion de descriptions précises et d'une argumentation justifiant les choix.









"CLIFF TOWERS." END ELEVATION C. HARRISON TOWNSEND, ARCHITECT




"CLIFF TOWERS." NORTH ELEVATION

C. HARRISON TOWNSEND, ARCHITECT



"CLIFF TOWERS." FIREPLACE END OF DINING-ROOM

C. HARRISON TOWNSEND, ARCHITECT



"CLIFF TOWERS." WALL-PAPER IN DRAWING-ROOM



Arnold MITCHELL


Décembre 1898 - Vol. 15 - n° 69 - p. 168 à 173

"AN ARCHITECT'S HOME : MR. Arnold MITCHELL'S COTTAGE AT HARROW"

La maison décrite dans l'article a été construite à HARROW par l'architecte A. MITCHELL pour son propre usage. Cette réalisation a pour principaux mérites son adaptation ingénieuse à un espace limité par une forte pente et la variété des dispositions de son plan adapté à cette déclivité. Cette liberté de distribution fait que l'aspect extérieur exprime l'organisation interne et, qu'au lieu de l'habituel cube symétrique percé de fenêtres en ordre régulier on a un groupe de pièces convenablement disposées.

Suivent quelques commentaires sur les difficultés que rencontre un architecte pour faire sa propre maison et celles non moins grandes qui sont le lot des auteurs de telles descriptions, lorsque ce qu'ils doivent décrire est aussi parfait que la réalisation en question, ces généralités cèdent la place à un inventaire détaillé des dispositions, des dimensions, des matériaux, des éléments décoratifs et du mobilier des diverses pièces de la maison.

Le soin apporté en outre au traitement des éléments techniques d'éclairage électrique, de ventilation, de branchement de gaz et d'appareillage sanitaire, permet à l'auteur d'affirmer que la maison d'A. MITCHELL est une maison idéale.





A. Dunbar SMITH - Cecil BREWER

Mars 1899 - Vol. 16 - n° 72 - p. 90 à 100  
 "THE NINETEENTH CENTURY HOUSE - PART I"

Février 1899 - n° 71 - p. 11 à 18 - (V.F. p. 3 à 6)

"L'ARCHITECTURE DE LA FONDATION PASSMORE EDWARDS" par G. IL. MORRIS et Esther WOOD  
 TAVISTOCK PLACE (LONDRES)

Il s'agit de la description détaillée d'un immeuble résidentiel situé à TAVISTOCK PLACE : bâtiment de brique à couverture d'ardoise.

L'auteur de l'article met l'accent sur la simplicité volumétrique du bâtiment et la bonne utilisation des matériaux employés.


... "Au lieu de l'habituelle mosaïque de matériaux à laquelle on nous a accoutumés, de larges surfaces homogènes, agréables à l'oeil s'offrent à nous... Ce qui donne à l'architecture générale cet aspect de bon équilibre que les architectes sacrifient trop souvent à l'inutile recherche de détails minutieux... On voit vite que l'architecte a tenu à éviter ces profils bizarres et seulement bizarres qu'affectionnent beaucoup de ses confrères".

Soin minutieux apporté au porche d'entrée de la façade arrière qui donne sur le jardin.

La décoration intérieure peut se résumer en deux mots : "simplicité de forme et pureté de couleur". A noter, le soin apporté aux cheminées (dessinées par LETHABY, VOYSEY, NEWTON, TROUP et DAWBER, et par les architectes eux-mêmes).

Selon les auteurs... "cet édifice fournit un premier exemple de l'action exercée par le mouvement de l'art décoratif moderne sur l'architecture et la décoration"...

Ainsi, les cheminées ont été exécutées par des "industriels quelconques" sur les dessins et d'après les instructions fournies par les architectes ; cette diffusion d'objets d'art appliqué moderne permet ainsi l'amélioration "du goût du commerce d'abord, puis par son intermédiaire, celui du public tout entier".





C.J.H. COOPER and G.S. NICHOLAS

Mars 1899 - Vol. 16 - n° 72 - p. 90 à 100

"A NINETEENTH CENTURY HOUSE - PART I"

by GEORGE HARE LEONARD

La maison présentée dans cet article (PALACE GATE HOUSE à KENSINGTON GORE) donne, selon l'auteur, l'impression d'être construite par un "gentleman" pour des "gentlemen". Cette formulation est introduite par une comparaison avec l'habillement des mêmes "gentlemen" qui ne sont correctement vêtus que lorsque personne ne remarque ce qu'ils portent réellement. La maison en question a cette discrétion, elle ne se rattache précisément à aucun style, c'est une maison du 19ième siècle.

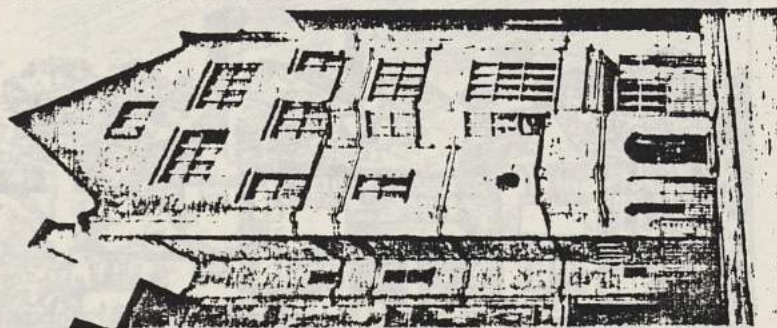
En regard des méthodes actuelles de division du travail et de séparation des interventions, PALACE GATE HOUSE a été construite selon le vieux principe qui veut que le travail soit partagé mais que les travailleurs restent ensemble. L'architecte C.J.H. COOPER a travaillé avec G.J. NICHOLAS de manière patiente et en étroite collaboration. Ils se sont adjoints une équipe d'amis entrepreneurs spécialistes des divers corps de métier.

L'architecte a dû tenir compte d'éléments d'une construction précédente. Pendant qu'il commençait à définir l'organisation d'ensemble et à faire le relevé, chaque artiste s'est vu confier un problème à résoudre, un emplacement, une forme et une idée d'ensemble. Libre à lui, à partir de là, de faire de son mieux. Des réunions ont permis de coordonner ces divers travaux aboutissant à la production de croquis puis de dessins à l'échelle grandeur pour les différents détails.

Le résultat de cette procédure peut être trouvé dans la simplicité et l'harmonie de l'ensemble. L'auteur de l'article décrit ensuite les caractéristiques de la maison. Il note d'abord l'allure sereine de la façade principale avant de commenter l'organisation et les éléments de celle-ci. Il passe ensuite en revue les diverses pièces de la maison.

Les dispositions, les matériaux, les éléments décoratifs sont soigneusement décrits. Ainsi, dans la salle à manger, les références à un précédent occupant des lieux : J. FOSTER, auteur d'une vie de Ch. DICKENS, et à d'autres artistes et littérateurs servent de thème à des compositions décoratives. Des représentations symbolisent les quatre éléments, les quatre états géologiques. Les motifs et les thèmes d'autres décorations sont également rapportés de manière détaillée.

G.H.LEONARD, l'auteur, conclut en espérant pouvoir consacrer un nouvel article au mobilier qui s'adapte parfaitement à l'ensemble.



PALACE GATE HOUSE



Ernest NEWTON

Août 1899 - n° 77 - p. 157 à 163 - (V.F. p. 48 à 50)

"QUELQUES MAISONS DE CAMPAGNE ET DE BANLIEUE CONSTRUITES PAR ERNEST NEWTON"

Il s'agit ici d'une catégorie de maisons de campagne de proportion modeste, type spécial en Angleterre car situé entre "le cottage" et "la résidence" ou "Mansion".

Ces maisons sont avant tout essentiellement anglaises : "elles évoquent l'âme des paysages de nos comtés riches et paisibles". E. NEWTON a évité le piège dans lequel tombent souvent les architectes : le pittoresque et l'étrange (profils découpés à l'excès, silhouettes bizarres, corps de cheminée prétentieux, morceaux de charpente visibles sans raison, saillies et retraits troublants, fenêtres mal proportionnées, effets puerils d'archaïsme. L'oeuvre de NEWTON est tout le contraire : simplicité, réserve, franchise, coloration, matériaux (briques rouges, pierre du pays).

Ces maisons sont des oeuvres nouvelles. Ce ne sont pas des pastiches de styles correspondant à d'autres périodes historiques : "style de négation du style". Pour NEWTON, "l'affaire d'un architecte n'est pas de dessiner, mais de construire".

Le talent de NEWTON consiste à "donner à sa conception l'âme même et l'esprit d'autrefois, en échappant à tout rappel d'un style ou d'une époque déterminée".

Les exemples cités par le STUDIO :

- Maison à SUTTON COLDFIELD (p. 158)
- Maison à BICKLEY (p. 159)
- Maison à CAMBRIDGE (p. 160)
- Maison à BURLEY - YORKSHIRE (p. 160)
- Maison à WINSLOW - BUCKINGHAMSHIRE (p. 161)
- Maison de médecin (non localisée) (p. 161)
- Maison à BECKENHAM (p. 163)
- Maison à WOKINGHAM (p. 164)




HOUSE AT SUTTON COLDFIELD






HOUSE AT BICKLEY



HOUSE AT CAMBRIDGE




HOUSE AT BURLEY, YORKSHIRE






HOUSE AT WINSLOW, BUCKS



A DOCTOR'S HOUSE



HOUSE AT BECKENHAM

ERNEST NEWTON, ARCHITECT





HOUSE AT WOKINGHAM

ERNEST NEWTON, ARCHITECT

... Si l'on convient qu'un hall ou salle de famille doit constituer l'élément essentiel d'une maison, il s'ensuivra naturellement qu'il faut grouper tout autour les diverses pièces d'habitation. Celles-ci peuvent même être regardées comme les simples dépendances du hall... on pourra sans inconvénient en laisser plusieurs ouvertes sur le hall, sans autre séparation matérielle qu'un rideau...

M.H. BAILLIE SCOTT fait donc, en premier lieu, l'apologie du hall et de ses dépendances qui sont les suivantes :

- "le salon des dames" ou boudoir, qui doit comporter des détails d'aménagement "délicats, féminins, bien différents de la virile solidité qui fait le caractère du hall" ;
- le "réfectoire" qui est en fait une alcove séparée du hall par un rideau et qui comporte une table avec un banc l'entourant sur trois côtés.

Avant de poursuivre la description des principales pièces de la maison, Baillie SCOTT reprend, pour son propre compte, l'avertissement de RUSKIN : "quelque chose de plus, peu de gens devraient le demander".

Pour lui, une maison doit être quelque chose de modeste et d'utile et... quelque chose de plus, mais, il faut être circonspect dans ses aspirations vers ce quelque chose de plus qui ne peut en aucun cas être atteint par l'accumulation de matériaux très chers ou, à défaut, par l'imitation de choses chères, et le même avertissement de RUSKIN peut être associé à toute la décoration et l'ameublement d'une maison moderne.

Une autre devise de Baillie SCOTT qui rejoint un peu la précédente est d'éviter simplement la vulgarité :

- en bannissant ce qu'il appelle-"les accessoires de palais",
- en ajoutant peu à peu quelques ornements bien choisis, pas nécessairement coûteux mais "les plus beaux dans leur genre".



M.H. BAILLIE SCOTT

Février 1900 - Vol. 19 - n° 83 - p. 30 à 37 (V.F. p. 9 à 12)

"UNE MAISON DE CAMPAGNE, par M.H. BAILLIE SCOTT"

Cet article est le premier d'une série de trois articles écrits par l'architecte M.H. BAILLIE SCOTT lui-même et qui présente un projet idéal de maison. M.H. BAILLIE SCOTT commence ce premier article par une critique des plans habituels des maisons modernes :

"Si l'on examine le plan d'une maison moderne, on reconnaît que celle-ci se compose d'une série de cases rectangulaires, "les salles de réception", comme on les appelle généralement. Il y a la salle à manger, le salon, etc... ; plus la maison est petite, plus ces salles deviennent exigües, si bien qu'elles finissent par réunir aux dimensions les plus réduites l'absence la plus complète de confort. On peut voir alors une nombreuse famille entassée dans une petite chambre qu'encombre déjà un mobilier aussi inutile que peu pratique.

Le plan d'une habitation logiquement construite devrait, semble-t-il, avoir pour élément principal un hall central, ou salle de famille qu'il serait désirable de rendre aussi vaste et aérée que le permettraient les ressources du propriétaire ; on donnerait au plancher la plus grande étendue possible ; on aménagerait une vaste cheminée, avec des bancs larges et bas disposés de chaque côté du foyer...

... Si l'on convient qu'un hall ou salle de famille doit constituer l'élément essentiel d'une maison, il s'ensuivra naturellement qu'il faut grouper tout autour les diverses pièces d'habitation. Celles-ci peuvent même être regardées comme les simples dépendances du hall... on pourra sans inconvénient en laisser plusieurs ouvertes sur le hall, sans autre séparation matérielle qu'un rideau..."

M.H. BAILLIE SCOTT fait donc, en premier lieu, l'apologie du hall et de ses dépendances qui sont les suivantes :

- "le salon des dames" ou boudoir, qui doit comporter des détails d'aménagement "délicats, féminins, bien différents de la virile solidité qui fait le caractère du hall" ;
- le "réfectoire" qui est en fait une alcove séparée du hall par un rideau et qui comporte une table avec un banc l'entourant sur trois côtés.

Avant de poursuivre la description des principales pièces de la maison, Baillie SCOTT reprend, pour son propre compte, l'avertissement de RUSKIN : "quelque chose de plus, peu de gens devraient le demander".

Pour lui, une maison doit être quelque chose de modeste et d'utile et... quelque chose de plus, mais, il faut être circonspect dans ses aspirations vers ce quelque chose de plus qui ne peut en aucun cas être atteint par l'accumulation de matériaux très chers ou, à défaut, par l'imitation de choses chères, et le même avertissement de RUSKIN peut être associé à toute la décoration et l'ameublement d'une maison moderne.

Une autre devise de Baillie SCOTT qui rejoint un peu la précédente est d'éviter simplement la vulgarité" :

- en bannissant ce qu'il appelle "les accessoires de palais",
- en ajoutant peu à peu quelques ornements bien choisis, pas nécessairement coûteux mais "les plus beaux dans leur genre".




Enfin, à propos des chambres à coucher, BAILLIE SCOTT critique "l'hygiénisme despotique" à la mode qui condamne les chambres à coucher à n'être plus qu'une pièce dénudée et dépourvue de confort, la chambre à coucher idéale, de par décision des juges en matière d'hygiène étant celle qui se rapproche le plus d'une salle d'hôpital.

Les préoccupations hygiénistes se retrouvent cependant à propos de la question de l'aération qui, comme celle du chauffage, est jugée de la plus haute importance : il n'est point besoin de grandes salles à plafond élevé, il suffit d'assurer un renouvellement constant de l'air. En préchauffant et en humidifiant légèrement cet air, dans une chambre du sous-sol aménagée à cet effet, il résoud ainsi à la fois le problème du chauffage et de l'aération.

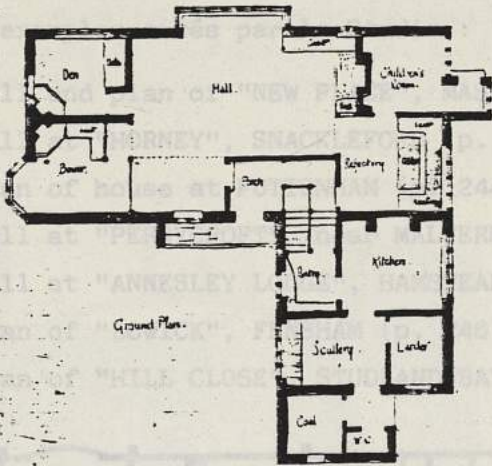
Pour prouver que cette description n'est pas un projet purement théorique, des plans et perspectives d'une maison sont proposés à l'attention du lecteur.



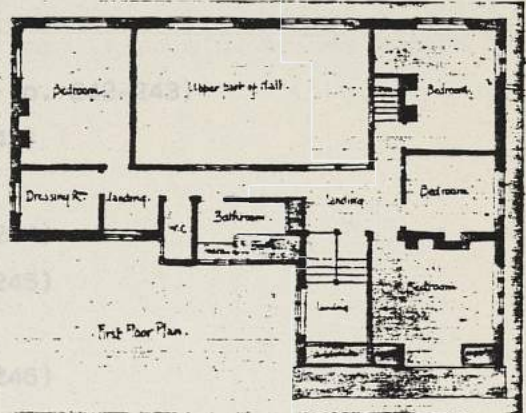





THE GARDEN FRONT



Ground Plan.



First Floor Plan.



THE HALL



C.F.A. VOYSEY (VIENNE)

Janvier 1901 - n° 94 - p. 242 à 246 (V.F. p. 79)

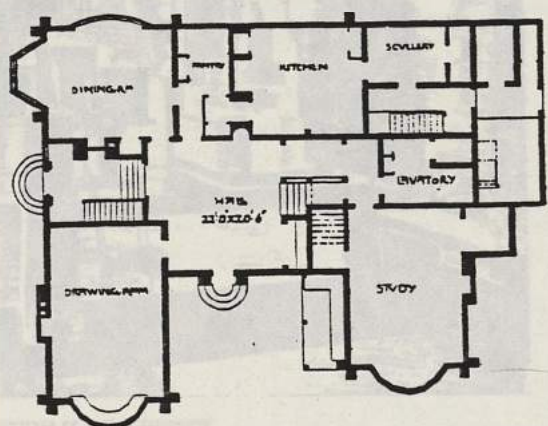
"NOTES SUR LES HALLS D'ENTREE DANS LES HABITATIONS PARTICULIERES" PAR C.F.A. VOYSEY

Court article de VOYSEY décrivant les proportions des halls, leur structure, leur décoration, ainsi que la disposition de l'escalier dans l'ensemble.

En ce qui concerne les proportions du hall, il ne faut pas lui donner trop de hauteur, mais plutôt privilégier la superficie pour lui conserver une impression à la fois d'espace et d'intimité. Contrairement aux idées reçues, la salubrité d'une pièce tient plus aux dispositions prises pour assurer le renouvellement facile de l'air et non au volume réservé pour l'accumulation de l'air vicié. Importance également de l'éclairage qui peut être amélioré quand c'est possible par l'ouverture dans le plafond "d'un ciel ouvert".

Les exemples cités par le Studio :

- Hall and plan of "NEW PLACE", MASLEMERE (p. 242-243)
- Hall at "HORNEY", SNACKLEFORD (p. 242-243)
- Plan of house at PUTTENHAM (p. 244)
- Hall at "PERRYCROFT" near MALVERN (p. 244)
- Hall at "ANNESLEY LODGE", HAMSTEAD (p. 245)
- Plan of "LOWICK", FENSHAM (p. 246)
- Plan of "HILL CLOSE", STUDLAND BAY (p. 246)



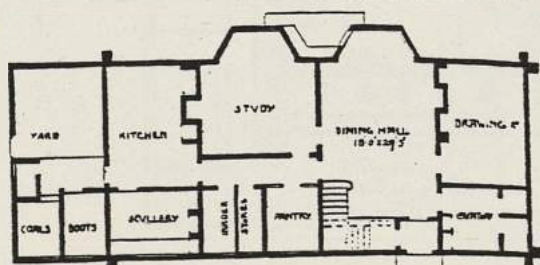
PLAN OF "NEW PLACE," HASLEMERE

C. F. A. VOYSEY, ARCHITECT



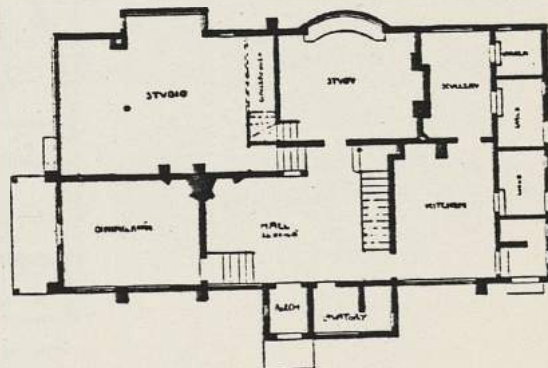
HALL AT "NEW PLACE," HASLEMERE

BY C. F. A. VOYSEY



PLAN OF HOUSE AT PUTTENHAM

C. F. A. VOYSEY, ARCHITECT



PLAN OF "HILL CLOSE," STUDLAND BAY

C. F. A. VOYSEY, ARCHITECT



Joseph HOFFMANN (VIENNE)

Mai 1901 - n° 98 - p. 261 à 266 (V.F. p. 81-82)  
 "JOSEPH HOFFMANN, ARCHITECTE ET DECORATEUR" par Fernand KHNOFF

A l'occasion de l'exposition universelle de PARIS, présentation d'un groupe d'artistes viennois "LES SECESSIONNISTES" dont les oeuvres n'ont souvent excité dans leur pays que l'hostilité et les risées.

L'architecte Joseph HOFFMANN est le vice-président de la SECESSION de VIENNE.

L'auteur de l'article conclue par une citation de Arsène ALEXANDRE (dans le Figaro illustré) :

"Nulle part les idées nouvelles de l'art décoratif n'ont été accueillies aussi favorablement qu'en Autriche ; il faut reconnaître que les artistes de ce pays en ont tiré le meilleur parti possible en adaptant ces nouvelles formules au génie même de la race, ce que, pour notre part, nous n'avons pas encore réussi à réaliser".



FITTINGS OF THE SECESSIONISTS'  
 EXHIBITION HALL, VIENNA

DESIGNED BY JOSEF HOFFMANN



J.M. OLBRICH (BERLIN)

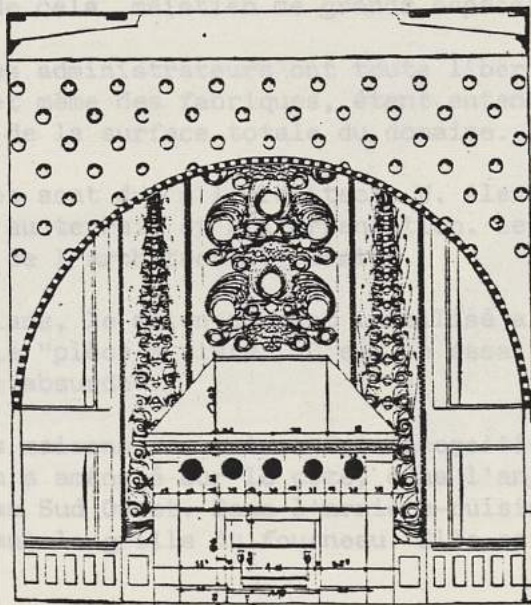

Novembre 1901 - n° 104 - p. 91 à 100

"LES TRAVAUX DU PROFESSEUR J.M. OLBRICH A LA COLONIE DES ARTISTES DE DARMSTADT"  
par W. FRED :

- "House at BERLIN : Ernst WASMUTH" - p. 92

- "House at DARMSTADT" - p. 94

"Le talent d'OLBRICH réside surtout dans l'art de mettre en pratique une idée artistique en mettant à profit les moindres détails ; mais il a le défaut de ses qualités et son architecture est parfois gâtée par l'excès des idées et détails liés à la variété de son imagination."



FIREPLACE

DESIGNED BY J. M. OLBRICH

From "Olbrich Architektur" (Berlin: Ernst Wasmuth).



W.A. HARVEY

Décembre 1901 - n° 105 - p. 162 à 172

(V.F. p. 51 à 54)

"LE VILLAGE DE BOURNVILLE : ESSAI DE REFORME DANS L'ART DE BATIR"

par J.H. WHITE HOUSE

BOURNVILLE est situé au Nord-Est du WORCESTERSHIRE. C'est le siège d'une manufacture de cacao "CADBURY Frères Ltd" qui compte 4 000 ouvriers. Mais c'est aussi une expérience intéressante en matière de réforme sociale. G. CADBURY est le fondateur de ce village ; pour lui, l'amélioration de la condition sociale des classes ouvrières est rétrospectivement liée aux conditions de vie et nécessite "le refoulement du peuple anglais loin des districts encombrés vers la campagne".

Le village est administré par un conseil d'administration auquel a été cédé la totalité de la terre (330 acres correspondant à une première tranche de 370 maisons). Un jardin de 600 m<sup>2</sup> de moyenne est attribué à chaque maison, celle-ci n'occupant jamais plus du quart de l'espace sur lequel elle est construite.

La population totale est de 2 000 personnes. Les maisons sont louées pour éviter la spéculation, les revenus du domaine étant uniquement employés à l'entretenir, à construire de nouvelles maisons, à acquérir de nouvelles terres et d'une façon générale, à étendre le projet.

La fondation n'est pas destinée au seul bénéfice des ouvriers de Mr CADBURY, mais est ouverte à tous ceux que le désirent.

La fondation encourage le jardinage par toute une série de mesures : jardins privés plantés d'arbres fruitiers, organisation de conférences spéciales, cours pratiques d'horticulture dans des jardins divisés par lots à cet effet.

En dehors de cela, maintien de grands espaces découverts (parcs et jardins).

De plus, les administrateurs ont toute liberté pour bâtir des équipements, commerces et même des fabriques, étant entendu que celles-ci ne devront pas excéder 15 % de la surface totale du domaine.

Les cottages sont dus à l'architecte W. Alexander HARVEY. Les plans sont variés et adaptés au terrain et à l'orientation. Les maisons évoquent "les meilleures traditions de l'architecture rurale".

Dans les plans, le salon souvent inutilisé a été supprimé et remplacé par une grande salle "pièce à vivre". C'est un essai qui tend à s'affranchir d'une "convention absurde".

Lorsque ces maisons, en raison des nécessités de leur situation, sont orientées au Nord, on a aménagé sur le côté, dans l'angle, d'autres fenêtres qui reçoivent le soleil au Sud Ouest. Dans l'arrière-cuisine, une baignoire est enfoncée dans le sol devant la grille du fourneau. Elle est recouverte lorsque l'on ne s'en sert pas.

Les toits sont recouverts en tuile de couleur variée et les boiseries extérieures sont peintes en vert. Les murs sont en brique ou blanchis à la chaux.





BOURNVILLE: TWO OF THE VILLAGE SHOPS

W. A. HARVEY, ARCHITECT



BOURNVILLE: A COTTAGE PORCH

W. A. HARVEY, ARCHITECT



BOURNVILLE: COTTAGES IN HOLLY GROVE

W. A. HARVEY, ARCHITECT



BOURNVILLE: COTTAGES IN HOLLY GROVE

W. A. HARVEY, ARCHITECT



BOURNVILLE: COTTAGES IN LINDEN ROAD (FRONT VIEW)

W. A. HARVEY, ARCHITECT



BOURNVILLE: COTTAGES IN LINDEN ROAD (BACK VIEW)

W. A. HARVEY, ARCHITECT



M.H. BAILLIE SCOTT

Mars 1902 - Vol. 25 - n° 108 - p. 86 à 95 (V.F. p. 21 à 23)  
 "UNE MAISON DE CAMPAGNE PAR M.H. BAILLIE SCOTT"

Tout comme dans le premier article consacré à "la maison de campagne", BAILLIE SCOTT fait l'apologie du hall. Pour lui, il faut redonner au hall son importance primitive et en faire une pièce de vie et non un simple lieu de passage ou élément décoratif de la maison. La vie domestique se résume bien souvent à la question des repas. Aussi, pourquoi ne pas revenir d'un pas en arrière et faire du hall une salle à manger au lieu de construire une case spéciale à cet effet.

... Or, pour BAILLIE SCOTT, ce hall ou grande salle n'est pas nouveau puisque, si l'on remonte aux sources, le logis ne comportait à l'origine qu'un seul appartement. Peu à peu, le hall est devenu "simple vestibule" contenant l'escalier dans les maisons modernes "économiques et utilitaires". Seules les maisons de grande dimension conservent encore un vaste hall dont l'importance est un peu artificielle puisqu'il semble n'exister qu'en tant qu'attribut indispensable d'une maison artistique".

En plus du coin cheminée dans le hall, BAILLIE SCOTT préconise également l'usage du "coin de salle à manger". Ainsi, pendant les repas, "la famille reste dans la température et l'air du hall au lieu de s'enfermer dans une autre pièce qu'on ne chauffera pas parce qu'on ne fait qu'y séjourner le temps des repas. De plus, ces sièges en alcoves, adossés aux murs sont très agréables puisque dans les restaurants ce sont toujours les plus recherchés.

Pour appuyer l'argumentation théorique, Baillie SCOTT présente un nouveau projet de maison faisant l'objet d'une description détaillée quant à la disposition générale, aux différentes pièces, à l'ameublement et à la décoration. On peut noter tout particulièrement les idées suivantes :

- importance de la cheminée placée dans le hall,
- simplicité et fraîcheur de la décoration,
- personnalisation des chambres à coucher.


Enfin, BAILLIE SCOTT termine l'article par une description détaillée du jardin qui doit se garder des pièges et des horreurs du "jardin-paysage".

Il conclue son article par ces mots :

"D'ailleurs, le jardin sera campagnard, comme l'habitation même. Les modèles sont nombreux dans les villages anglais qui n'ont pas été envahis par les villas..."



W.H. SIDLAKE (BIRMINGHAM)



S. WAINWRIGHT

esthétique" et lui préfère les constructions traditionnelles de régimes simples "aux responsables").

spéciale que la villa de avec des spécimens de tous crépisage, des décorations de terre cuite ou des linteaux en pierre sculptée, le tout ramassé dans l'espace aux dépens de la qualité



et "Cement ne pas consommer refait souvent. Il est libéral. Pour lui, il moderne

de la maison : la peut choquer en attirant

le principe de "harmonie", qui concerne la maison, mais surtout l'intégration de la maison à son environnement : "la maison est envisagée dans le développement naturel de son entourage". Il s'agit pour l'architecte de consacrer quelques heures à une promenade aux alentours du site choisi en cherchant à s'inspirer de son esprit ;

- "le principe de l'hospitalité" qui se traduit principalement par un hall accueillant qui soit autre chose qu'un passage étroit et qui comporte autant que possible une cheminée où l'on puisse allumer du feu.

"la maison idéale ne doit pas porter de trace d'effort dans la construction, son architecture ou ailleurs. Dans la vie de famille, les vertus héroïques sont superflues, les vertus domestiques sont essentielles. Il en est de même pour une maison".

Quelques maisons de W.H. SIDLAKE

- "WOOD COTE", FOUR OAKS, NEAR BIRMINGHAM (p. 245 - 247 - 248 - 249)
- "WOOD SIDE", BRACEBRIDGE ROAD, FOUR OAKS (p. 246)
- "THEBENE", BRACEBRIDGE ROAD, FOUR OAKS (p. 249)
- "GARTH HOUSE", EDGEASTON : DRIVE FRONT (p. 249-250-252)

Bâtiments publics :

- KYRIE HALL de BIRMINGHAM
- Eglises Sainte AGATHE et SAINT OSWALD



W.H. BIDLAKE (BIRMINGHAM)

Mai 1902 - n° 110 - p. 245 à 253

"UN ARCHITECTE DE BIRMINGHAM : W.H. BIDLAKE" par A.S. WAINWRIGHT

W.H. BIDLAKE rejette l'expression "architecture domestique" et lui préfère le terme de "construction domestique" (en référence aux constructions traditionnelles dues à l'application par des artisans du pays de règles simples "aux besoins du propriétaire, du site et des matériaux disponibles").

Pour lui, c'est en "voulant tenter une architecture spéciale que la villa de banlieue est devenue si péniblement encombrante"... "avec des spécimens de tous les matériaux, brique, bois, recouvrement de tuile, crépissage, des décorations de terre cuite ou des linteaux en pierre sculptée, le tout ramassé dans l'espace d'une petite maison, ce qui ne peut s'obtenir qu'aux dépens de la qualité des matériaux et de la main d'oeuvre."

W.H. BIDLAKE est enseignant à la "Central Art School" et "Comment ne pas construire une maison" est le titre d'une conférence qu'il refait souvent. Il est également architecte de monuments publics et architecte libéral. Pour lui, il y a trois grands principes dans l'architecture moderne :

- "le principe du repos" qui doit être la note dominante de la maison : la maison est un refuge et, il faut éviter tout ce qui peut choquer en attirant ou retenant de force l'attention ;
- "le principe de l'harmonie", qui concerne la maison, mais surtout l'intégration de la maison à son environnement : "la maison est envisagée dans le développement naturel de son entourage". Il s'agit pour l'architecte de consacrer quelques heures à une promenade aux alentours du site choisi en cherchant à s'inspirer de son esprit ;
- "le principe de l'hospitalité" qui se traduit principalement par un hall accueillant qui soit autre chose qu'un passage étroit et qui comporte autant que possible une cheminée où l'on puisse allumer du feu.

"la maison idéale ne doit pas porter de trace d'effort dans la construction, son architecture ou ailleurs. Dans la vie de famille, les vertus héroïques sont superflues, les vertus domestiques sont essentielles. Il en est de même pour une maison".


Quelques maisons de W.H. BIDLAKE :

- "WOOD GATE", FOUR OAKS, NEAR BIRMINGHAM (p. 245 - 247 - 248 - 249)
- "WOOD SIDE", BRACEBRIDGE ROAD, FOUR OAKS (p. 246)
- "THEDENE", BRACEBRIDGE ROAD, FOUR OAKS (p. 249)
- "GARTH HOUSE", EDGBASTON : DRIVE FRONT (p. 249-250-252)

Bâtiments publics :

- KYRIE HALL de BIRMINGHAM
- Eglises Sainte AGATHE et SAINT OSWALD





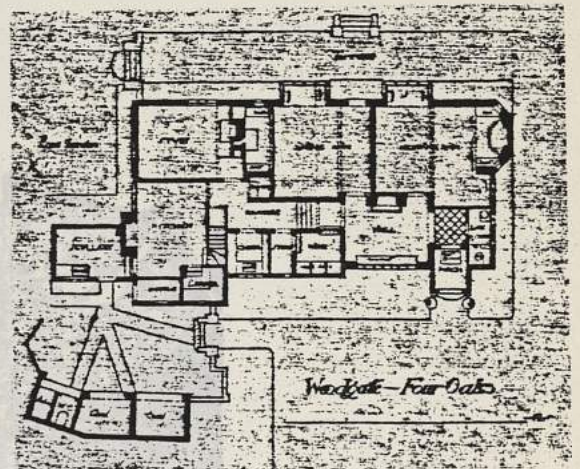
WOODGATE, FOUR OAKS

W. H. BIDLAKE, ARCHITECT



WOODGATE, FOUR OAKS

W. H. BIDLAKE, ARCHITECT



WOODSIDE, BRACEBRIDGE ROAD, FOUR OAKS

W. H. BIDLAKE, ARCHITECT






"THE DENE," BRACERRIDGE ROAD, FOUR OAKS

W. H. BIDLAKE, ARCHITECT



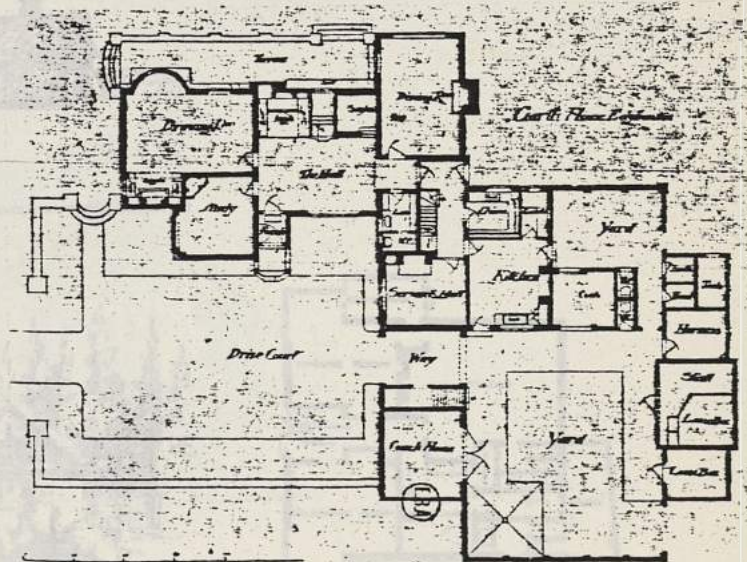
"GARTH HOUSE," EMBAYSTON: DRIVE FRONT

W. H. BIDLAKE, ARCHITECT



THE HALL: INGRESS AND STAIRCASE AT "GARTH HOUSE"

W. H. BIDLAKE, ARCHITECT





Arnold MITCHELL

Décembre 1902 - n° 117 - p. 179 à 187 - (V.F. p. 192-193)

"QUELQUES PLANS RECENTS D'ARCHITECTURE EXECUTES PAR ARNOLD MITCHELL"  
par HUGH P.G. MAULE

A. MITCHELL est un architecte "qui est arrivé à un art consommé pour établir économiquement les petites maisons" mais, en même temps, il a réussi à "donner à ces petites maisons, une apparence de grandeur dans leurs proportions". Pour cela, il a cherché l'économie dans la toiture et dans la construction et a porté ses efforts sur l'agencement intérieur et ses détails pratiques.

- "House at NORTHOLT" (p. 179)
- "The SUNDIAL" - NORTHWOOD (p. 180)
- "House at LEWES" (p. 181)
- "Cottage at RICK MANSWORTH (p. 181)
- "House at GREAT STANMORE(p. 182)
- "House at PANGBOURNE" (p. 182)
- "House in HAMPSHIRE" (p. 183)
- "House at HARROW" (p. 184)
- "The Royal Cottage - COQ-SUR-MER - OSTENDE (p. 185)
- "The Royal Villa and Golf Pavillon - COQ-SUR-MER - OSTENDE (p. 186)



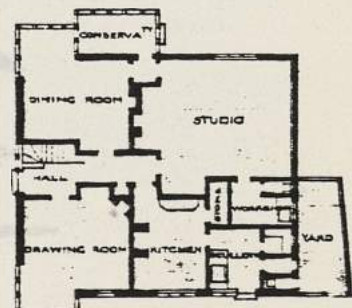
HOUSE AT NORTHOLT

ARNOLD MITCHELL, ARCHITECT



"THE SUNDIAL," NORTHWOOD

ARNOLD MITCHELL, ARCHITECT




PLAN OF "THE SUNDIAL," NORTHWOOD  
ARNOLD MITCHELL, ARCHITECT





HOUSE AT LEWES

ARNOLD MITCHELL, ARCHITECT



COTTAGE AT RICKMANSWORTH

ARNOLD MITCHELL, ARCHITECT



HOUSE AT GREAT STANMORE

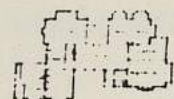
ARNOLD MITCHELL, ARCHITECT



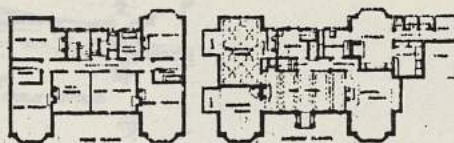
HOUSE AT PANGBOURNE

ARNOLD MITCHELL, ARCHITECT





HOUSE IN HAMPSHIRE.



HOUSE AT HARROW.

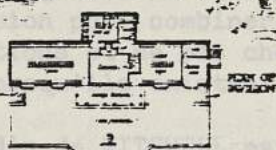
THE ROYAL COTTAGE, COQ-SUR-MER, OSTEND



Small Mitchell



VIEW OF VILLA




VIEW OF VILLA FROM THE Dunes

VIEW OF VILLA FROM THE Dunes



SEA FRONT OF VILLA



THE BOULDER

THE BOULDER FROM THE GOLF COURSE

THE ROYAL VILLA AND GOLF PAVILION, COQ-SUR-MER



THE ROYAL COTTAGE, COQ-SUR-MER, OSTEND.



Arnold MITCHELL élève d'Otto WAGNER (VIENNE)


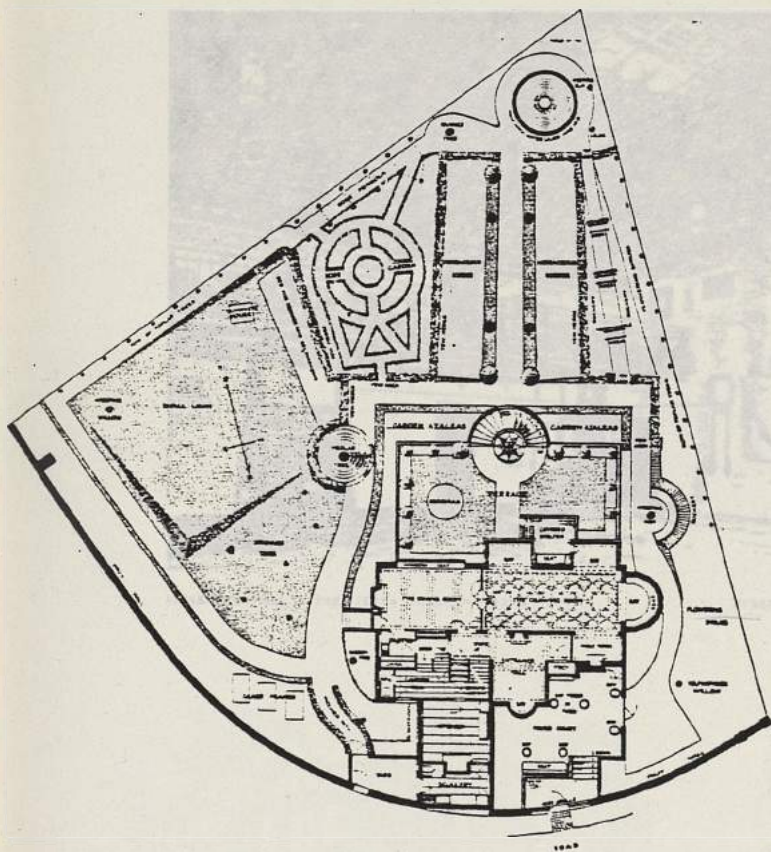
Février 1903 - n° 119 - p. 94 à 108 (V.F. p. 22 à 24)

"REMARQUES SUR UNE MAISON ET SUR UN JARDIN DE BANLIEUE" par Hugh P.G. MAULE

A propos de la maison et du jardin d'HARROW dessinés par A. MITCHELL, il s'agit de considérations générales sur les jardins liés aux petites habitations ; en effet, si l'on note une abondance d'écrits sur la renaissance des jardins anglais, on s'est jusqu'à présent contenté de jardins de grande dimension et de maisons importantes.

Sur un site de 1/3 d'acres, donc limité, il s'agit d'arriver à une unité de conception pour combiner maison et jardin. Il s'agit donc de respecter les proportions et ne pas chercher à "faire grand". Importance des murs d'enclos qui, lorsqu'ils existent déjà, doivent être conservés et étendus si nécessaires.

Le jardin de MITCHELL est un "jardin à compartiments". Chaque partie ayant son usage et sa destination spéciale. D'autre part, le jardin est vraiment l'extension de tout ce qui a trait à la maison par des jeux de terrasses, auvents, bow-windows, verrières.



"THE ORCHARD," HARROW: ENTRANCE FRONT.



Hubert GESSNER, élève d'Otto WAGNER (VIENNE)

Novembre 1903 - n° 128 - p. 150 à 152


"LE "ARBEITERHEIM" OU MAISON OUVRIERE DE VIENNE" par J.A. LUX

Habitation ouvrière comprenant les équipements collectifs (restaurant, infirmerie, bibliothèque, salles publiques) et de petits logements pour les ouvriers.

"Faire une construction pour l'ouvrier moderne est une tâche difficile et un problème nouveau pour l'architecte. L'adaptation stricte de la construction à ses fins suppose une connaissance des nécessités de l'artisan moderne et, en outre, l'art d'exprimer l'idée sociale qui doit caractériser un bâtiment comme celui-ci."

Le grand hall est construit en poutres de fer et ciment. Les poutres sont apparentes et peintes en rouge, de même que les balustrades et fers de la galerie et les pièces de fonte qui la supportent. De petites salles peuvent être formées à l'aide de divisions mobiles pour des sociétés et des réunions.

Pour maintenir l'aspect pittoresque du village, les maisons ont été édifiées avec une agréable irrégularité au lieu de former une ligne droite en bordure du chemin. Elles sont dispersées de telle sorte que chacune d'elles a une vue agréable sur la campagne.



RECREATION HALL IN THE VIENNA WORKMEN'S HOME

HUBERT GESSNER, ARCHITECT



PLAN DE LA MAISON OUVRIERE

PLAN DE LA MAISON OUVRIERE

PLAN DE LA MAISON OUVRIERE

PLAN DE LA MAISON OUVRIERE



GRAYSON and OULD (LIVERPOOL)  
 William and Segar OWEN (WARRINGTON)  
 DOUGLAS and FORDHAM (CHESTER)

Février 1904 - n° 131 - p. 30 à 38 (V.F. p. 8 à 10)

"THORNTON HOUGH (CHESHIRE) : LA RECONSTRUCTION D'UN VILLAGE" par BLOOMFIELD BARE

C'est en améliorant les conditions sociales des ouvriers agricoles que l'on pourra enrayer l'émigration des campagnes vers les cités encombrées". THORNTON HOUGH, situé près de PORT-SEMLIGHT, entre les estuaires de la MERSEY et de la DEE est un exemple de réhabilitation d'un village agricole. On retrouve tous les thèmes de la réhabilitation actuelle. Les démolitions ne se sont pas faites sans une certaine mauvaise volonté de la part des habitants qu'il a fallu expulser des vieilles ruines auxquelles ils étaient attachés; La reconstruction ne s'est pas toujours faite sur l'emplacement même de l'ancienne maison; mais dans la mesure du possible, la physionomie ancienne a été conservée. On a élevé une douzaine d'habitations nouvelles pour les besoins à venir des fermiers.

Pour maintenir l'aspect pittoresque du village, "les maisons ont été édifiées avec une agréable irrégularité au lieu de former une ligne droite" en bordure du chemin. Elles sont disposées de telle sorte que chacune d'elles a une vue agréable sur la campagne.

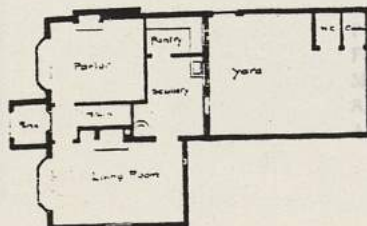
Pour le propriétaire, cette opération n'est pas directement très rémunératrice puisque les prix de location des maisons n'ont pratiquement pas bougé, pour éviter de faire fuir la population en place, ce qui aurait obligé le fermier à abandonner l'exploitation, faute de personnel; or, le but recherché était tout à fait l'inverse; en retenant la population actuelle, il donne indirectement plus de valeur à la propriété par le fait que les ouvriers agricoles sont logés autour.

- "BUNGALOW COTTAGES IN RABY ROAD" - Groupe de six habitations construites par GRAYSON et OULD (p. 31)
- "COTTAGES IN THE FOLDS" - Groupe de huit habitations construites par William et Segar OWEN (p. 32, 33, 34)
- "COTTAGES IN MANOR ROAD" - Groupe de six habitations construites par W. and S. OWEN (p. 35)
- "COTTAGES IN NESTON ROAD" par DOUGLAS and FORDHAM (p. 36,37)



ENTRANCE GATE LODGE,  
 THORNTON HOUGH

MESSRS. GRAYSON AND OULD,  
 ARCHITECTS



Ground Plan

PLAN OF ENTRANCE GATE  
 LODGE, THORNTON HOUGH



Chamber Plan

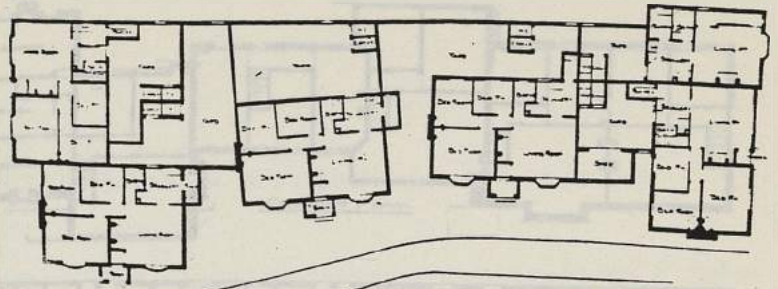
MESSRS. GRAYSON AND OULD  
 ARCHITECTS





SINGLEW COTTAGES IN  
LBY ROAD, THORNTON HOUGH

MESSRS. GRAYSON AND OULD  
ARCHITECTS



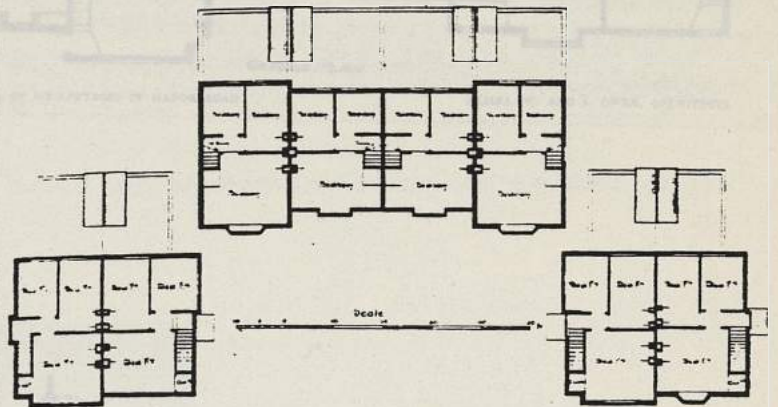
PLANS OF SINGLEW COTTAGES,  
LBY ROAD, THORNTON HOUGH

MESSRS. GRAYSON AND OULD,  
ARCHITECTS

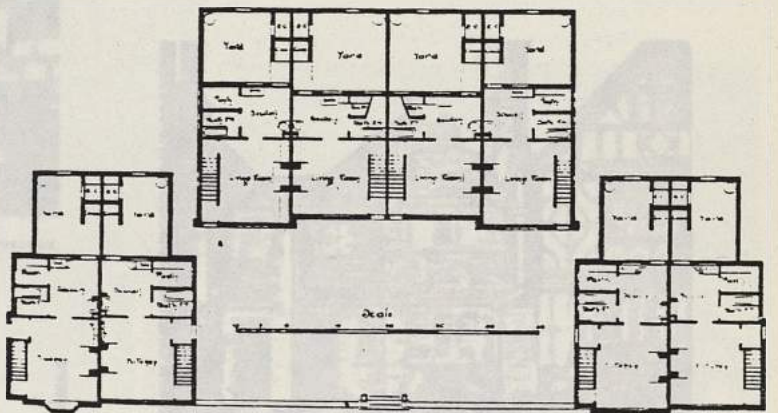


"THE FOLDS,"  
THORNTON HOUGH

MESSRS. W. AND S. OWEN,  
ARCHITECTS



- First Floor Plan -



GROUND PLAN



"THE FOLDS,"  
THORNTON HOUGH

MESSRS. W. AND S. OWEN  
ARCHITECTS

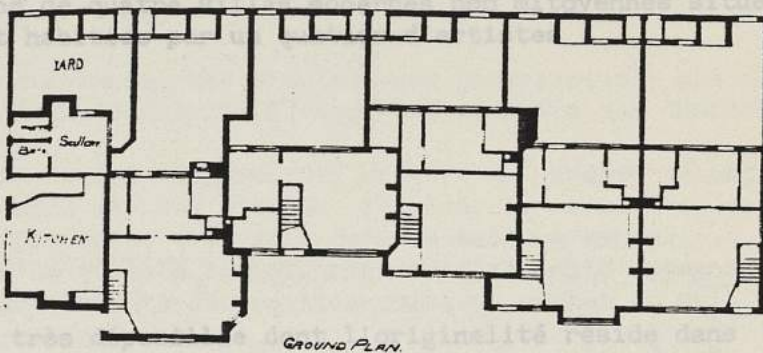
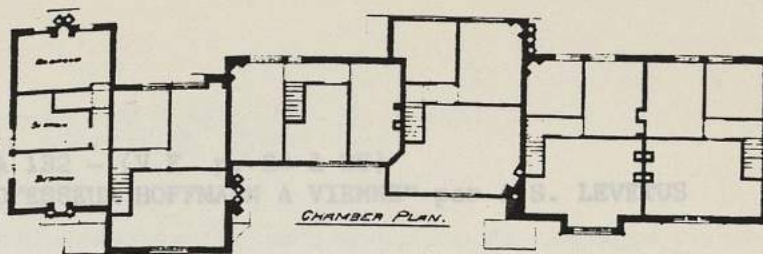
PLANS OF COTTAGES IN "THE  
FOLDS," THORNTON HOUGH  
MESSRS. GRAYSON AND OULD  
AND MESSRS. W. & S. OWEN  
ARCHITECTS





COTTAGES IN MANOR ROAD, THORNTON HOUGH

MESSRS. W. AND S. OWEN, ARCHITECTS




PLAN OF SIX COTTAGES IN MANOR ROAD

MESSRS. W. AND S. OWEN, ARCHITECTS




COTTAGES AT THE CORNER OF NESTON AND MANOR ROADS, THORNTON HOUGH

MESSRS. DOUGLAS AND FORDHAM, ARCHITECTS



COTTAGES WITH FROM THREE TO FIVE BEDROOMS IN NESTON ROAD, THORNTON HOUGH

MESSRS. DOUGLAS AND FORDHAM, ARCHITECTS



COTTAGES WITH FROM THREE TO FIVE BEDROOMS IN NESTON ROAD, THORNTON HOUGH

MESSRS. DOUGLAS AND FORDHAM, ARCHITECTS



Joseph HOFMANN (VIENNE)

Juin 1904 - n° 135 - p. 125 à 132 - (V.F. p. 24 à 25)


"LA COLONIE ARTISTIQUE DU PROFESSEUR HOFFMANN A VIENNE" par A.S. LEVETUS

Courte description d'un groupe de quatre villas modernes non mitoyennes situées dans le HOHEWARTZ à VIENNE et habitées par un quatuor d'artistes :

- Kolo MOSER
- Carl MOLL
- SPITZER
- Dr HENNEBERG

Il s'agit d'une architecture très dépouillée dont l'originalité réside dans la forme, la dimension et la disposition des percements et leur répercussion sur l'éclairage intérieur.

L'article porte principalement sur l'aménagement intérieur des maisons et le mobilier d'HOFFMANN.



DR. SPITZER'S AND PROFESSOR MOSER'S HOUSES



THE HALL IN DR. SPITZER'S HOUSE  
FURNITURE



M.H. BAILLIE SCOTT

Juin 1904 - Vol. 32 - n° 135 - p. 118 à 125 (V.F. p. 22-23)  
 "UNE MAISON DE CAMPAGNE PAR M. H. BAILLIE SCOTT"

Dans cet article, BAILLIE SCOTT présente une petite maison de campagne récemment construite pour un artiste, ce qui lui permet de montrer au lecteur la matérialisation de ses projets et idées.

Le hall, encore appelé chambre commune, est bien entendu la principale pièce de la maison ; il est pourvu d'un coin salle à manger et comporte une cheminée.


Ici, on note l'apparition d'un nouvel élément, "la chambre du jardin" ou petit jardin d'hiver pouvant être fermé par des vitraux. En hiver le service se fait de l'office par celle-ci, tandis qu'en été, elle sert de salle à manger. Les chambres sont prises dans le toit, à la fois pour des raisons d'ordre économique, mais aussi esthétiques : cette disposition donne un cachet au hall en ne le recouvrant pas d'un plafond, ce qui permet de laisser apparente l'inclinaison du toit.

La description du jardin prend une place importante dans l'article.


Nous avons repris in extenso la fin de l'article qui est consacré à quelques considérations plus générales :

"Dans l'arrangement extérieur de la maison, j'ai cherché la simplicité de forme qui donne cette impression de repos que l'on éprouve dans les anciennes demeures.

Aujourd'hui, le propriétaire d'une maison s'imagine que les anciennes demeures ne sont pas hygiéniques ni assez économiques. Sans doute la partie artistique des maisons modernes est souvent fort chère, mais la simplicité ne l'est pas. Il faut construire en se conformant à l'hygiène moderne et beaucoup de vieilles maisons ne sont pas construites ainsi, mais il ne faut pas qu'en voulant faire des constructions hygiéniques, nous négligions l'art des anciens architectes, cette beauté que l'art peut mettre dans la plus humble maisonnette."

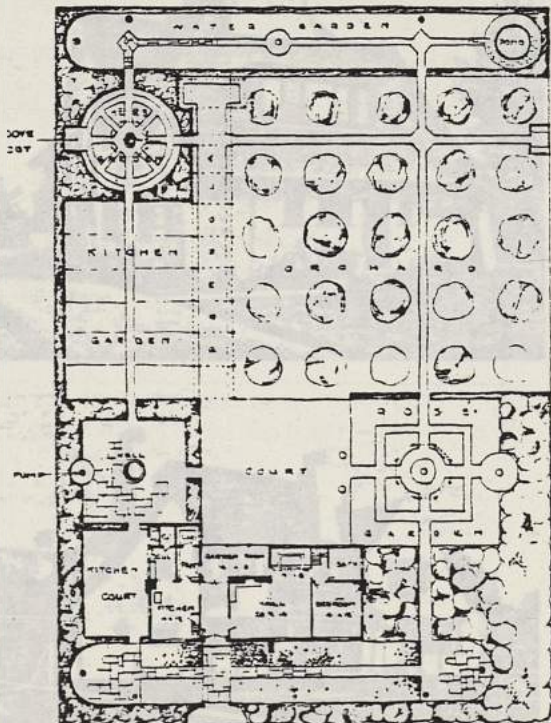







trois qualités d'un architecte de valeur.

Se méfier des imposteurs car il y a quantité de gens qui se disent archi-



UPPER FLOOR PLAN OF COTTAGE

SCOTT - VOYSEY". La plu-

aison dont il décrit

issent quelques conseils

qui sont selon lui les

à ces livres d'ar-

D'un dans des prix

l'électricité par ces

es ne les connaissent

197-198



G.H. BREWERTON (BOURNEMOUTH)

Août 1904 - n° 137 - p. 197 à 203 - (V.F. p. 37 à 39)

"UNE MAISON MODERNE A SOUTHBOURNE" par P.H. EMERSON

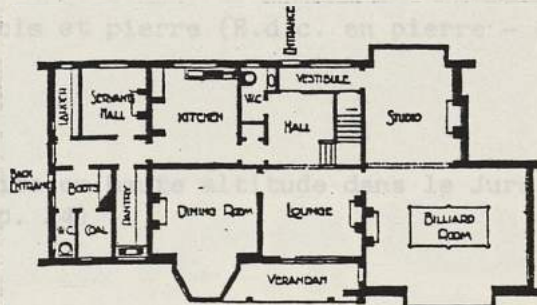
L'architecte BREWERTON appartient à l'école "BAILLIE SCOTT - VOYSEY". La plupart des meubles de la maison ont été dessinés par BAILLIE SCOTT.

L'auteur de l'article est le maître d'ouvrage de la maison dont il décrit minutieusement la décoration intérieure. Il donne également quelques conseils pour le futur constructeur d'une maison :

- Prendre un architecte "artiste, honnête et pratique" qui sont selon lui les trois qualités d'un architecte de valeur.
- Se méfier des imposteurs car il y a quantité de gens qui se disent architectes et ne sont que des imposteurs.
- N'attacher aucun prix à ces livres d'architecture où l'on donne des prix avec des dessins de maisons et consulter un architecte.
- Prendre des ingénieurs sérieux pour le drainage et l'électricité car ces sciences ont fait de tels progrès que les architectes ne les connaissent généralement pas.

Illustrations :

Plan et photographies de "FOXWOLD" à SOUTHBOURNE p. 197-198





EDMOND FATIO (SUISSE)

Octobre 1904 - n° 139 (p. 17 à 26)

"L'ARCHITECTURE SUISSE ET L'OEUVRE D'EDMOND FATIO" par Robert MOBBS

Dans son livre "OUVRONS LES YEUX", Guillaume FATIO attire l'attention sur "la signification de l'architecture suisse dans ses rapports avec le sol, l'histoire, les climats, les coutumes et les besoins". Son frère Edmond FATIO, architecte, et un certain nombre de ses compatriotes veulent en finir "avec le style cosmopolite à la mode en Europe qui a fait construire des villes italiennes et mauresques dans les montagnes, côte à côte avec le chalet suisse". Leur mot d'ordre est : "des maisons suisses pour la Suisse".

Edmond FATIO s'efforce donc de faire revivre les modèles anciens et de les adapter aux exigences modernes, en ressuscitant un art national tombé en désuétude.

L'architecture suisse traditionnelle varie suivant le climat, l'altitude et les conditions de vie du peuple. Cependant, selon l'auteur, il y a une homogénéité certaine entre les différents types suisses : chalet de bois au large toit débordant et protecteur en façade, parfois plus aplati en haute altitude pour retenir la neige. Ces chalets sont le plus souvent très sobres, contrairement aux imitations actuelles souvent surchargées de sculptures sur bois en forme de dentelles.

Les principes de construction des chalets en bois pourront également servir de guide pour la construction de maisons en pierre : elles aussi devront avoir un toit large, caractéristique des maisons suisses. "La décoration en sera simple, les façades seront parfois blanchies ou montreront l'ouvrage en bois ou les bardeaux. Les balcons seront protégés par le toit ou des petits toits et situés au-dessus du rez-de-chaussée. Enfin la maison en bois sera toujours construite sur une base en pierre d'au moins un mètre de haut."

Suit un certain nombre de chalets et villas qui montre les possibilités de renaissance d'une architecture nationale suisse.

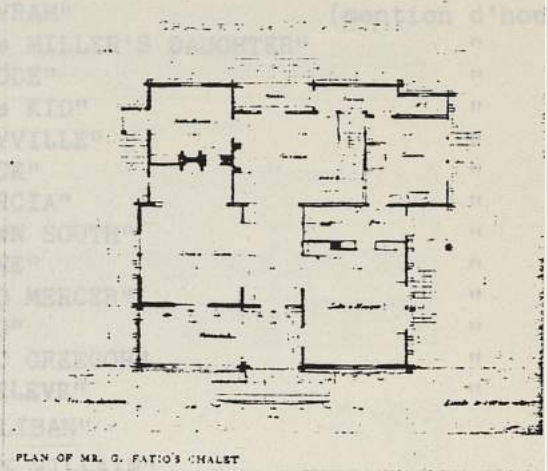
- Chalet de Mr ROUSSY (p. 17) qui rappelle les chalets du canton de LUCERNE
- Chalet de Guillaume FATIO (p. 18)
- Villa KUNKLER à ROLLE (p. 19)
- Chalet BOISSONNAS (p. 20 et 21) en bois et pierre (R.d.c. en pierre - étage et combles en bois)
- Chalet LANGLOIS à ST-PREX (p. 22)
- Villa en pierre de Mme DUVAL construite en haute altitude dans le Jura et dont seul les balcons sont en bois (p. 24)






MR. G. FATIO'S CHALET

E. FATIO, ARCHITECT

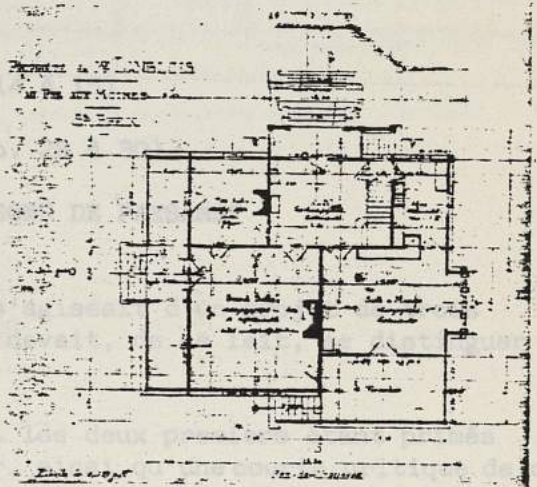


PLAN OF MR. G. FATIO'S CHALET



M. LANGLOIS' CHALET AT ST. PREX


E. FATIO, ARCHITECT



PLAN OF M. LANGLOIS' CHALET



M. BOISSONYAS' CHALET



MADAME DUVAL'S VILLA

E. FATIO, ARCHITECT



"STAN"	(1er prix)	"KHYRAM"	(mention d'honneur)
"ANGELINA"	(2e prix)	"The MILLER'S DAUGHTER"	"
"ROSAMUND"	(mention d'honneur)	"KYDDE"	"
"TYROL"	"	"The KID"	"
"SAMMY"	"	"GAYVILLE"	"
"TULIP"	"	"MICK"	"
"ALEX"	"	"MERCIA"	"
"DOGROSE"	"	"DOWN SOUTH"	"
"SANDY"	"	"TYNE"	"
"STEM"	"	"OLD MERCER"	"
"PIERROT"	"	"GAD"	"
		"MAC GREGOR"	"
		"L'ELEVE"	"
		"CALIBAN"	"
		"THE VILLAIN"	"

Octobre 1904 - n° 139 - p. 58 à 67 (V.F. p. 14 à 15)

Novembre 1904 - n° 140 - p. 150 à 161 (V.F. p. 28 à 30)

#### "CONCOURS DU STUDIO - UN GROUPE DE TROIS MAISONS DE PAYSANS"

Concours destiné aux lecteurs du STUDIO. Il s'agissait d'un projet de trois maisons de paysans, projet économique et qui devait, de ce fait, se distinguer nettement du cottage.

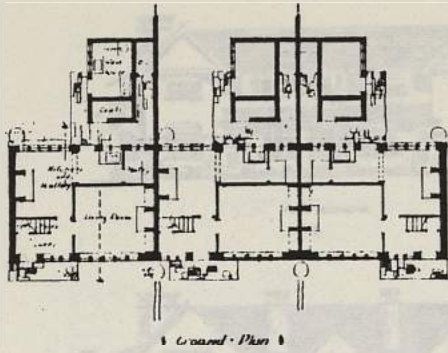
L'article présente une sélection des projets, les deux premiers étant primés et les autres ayant reçu la mention d'honneur, ainsi qu'une courte critique de chaque projet ; essentiellement fonctionnelle. Les auteurs des projets sont désignés par des pseudonymes. Aucune indication n'est donnée sur eux (s'agit-il uniquement de projet d'architectes ?)




A ROW OF THREE LABORER'S COTTAGES.

STAN






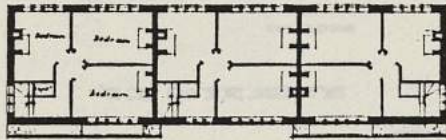
Ground Plan



Front Elevation



Back Elevation



Chamber Plan



Section A-A



End Elevation

PLANS OF LABOURERS' COTTAGES (FIRST PRIZE COMP. A LXII)

BY "STAN"

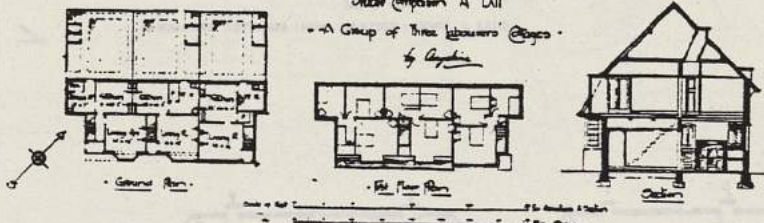
ELEVATIONS OF LABOURERS' COTTAGES (FIRST PRIZE COMP. A LXII)

BY "STAN"



Front Elevation

Side Elevation



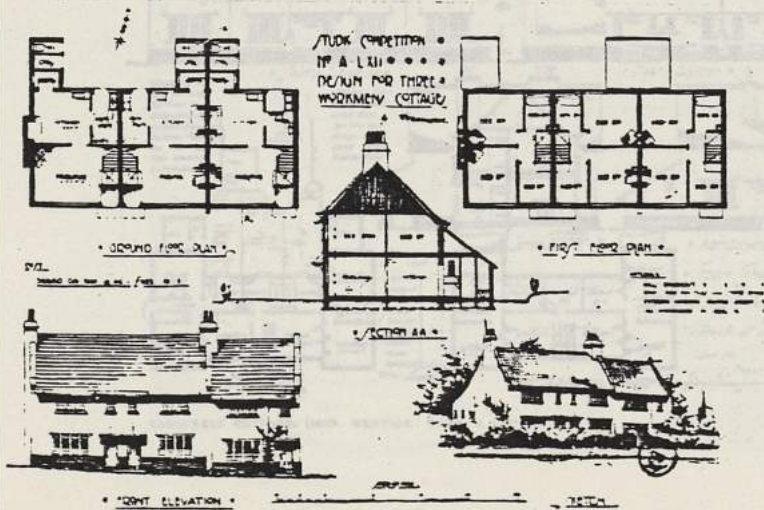
Ground Plan

First Floor Plan

Section

LABOURERS' COTTAGES (SECOND PRIZE COMP. A LXII)

BY "ANGELINA"



GROUND FLOOR PLAN

FIRST FLOOR PLAN

SECTION A-A

FRONT ELEVATION

SIDE ELEVATION

LABOURERS' COTTAGES (HON. MENTION COMP. A LXII)

BY "BOSMUND"



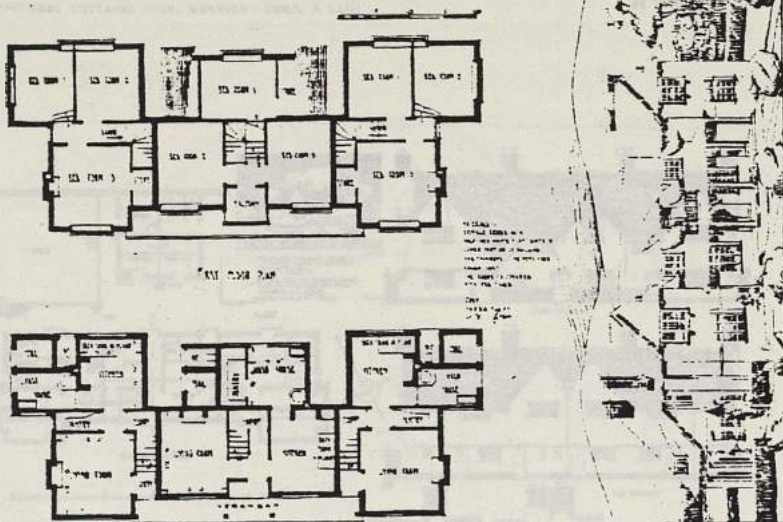
THE STANO' DESIGN FOR A ROW OF THREE LABOURERS' COTTAGES

BY "TYROL"



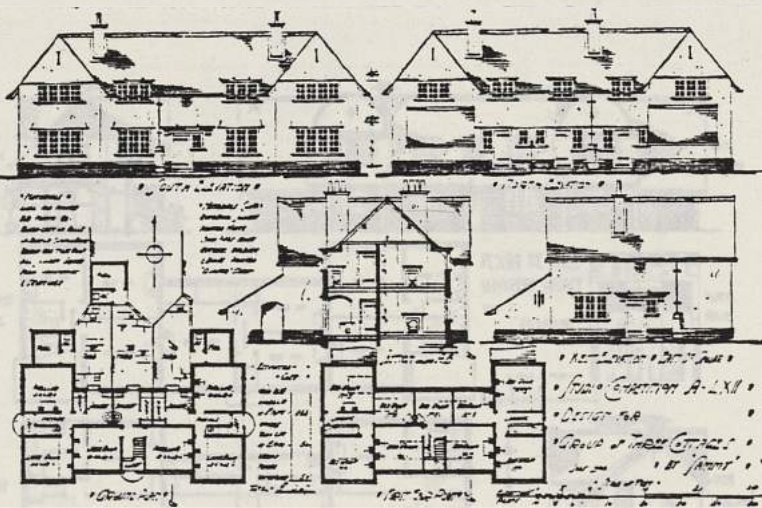
THE STANO' DESIGN FOR THREE LABOURERS' COTTAGES

BY "TYROL"



LABOURERS' COTTAGES (HON. MENTION : COMP. A LXII)

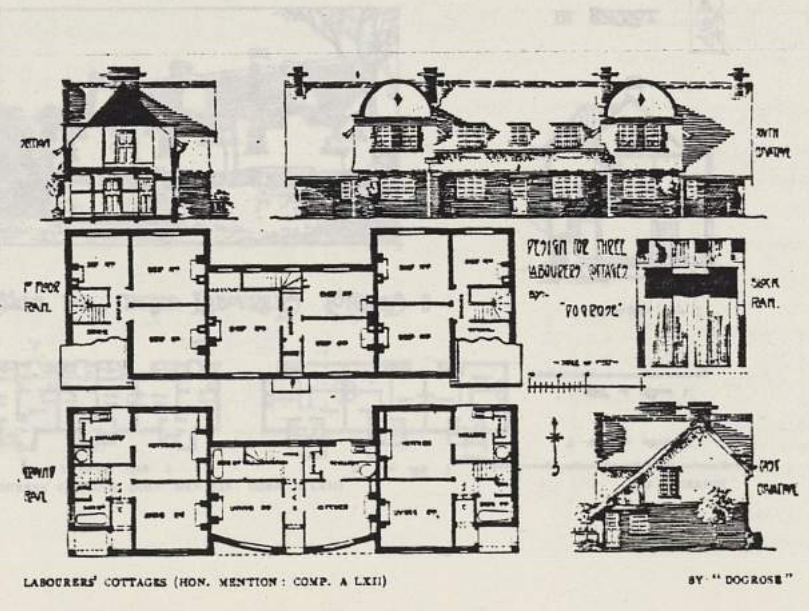
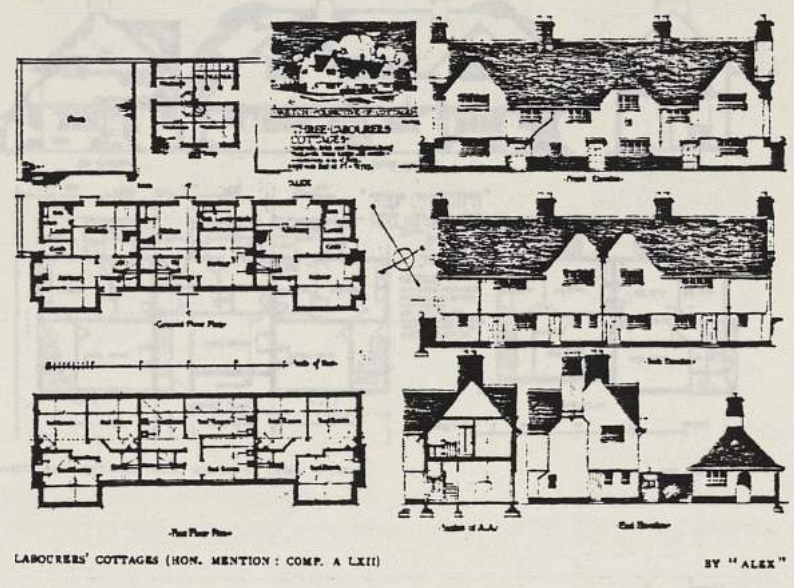
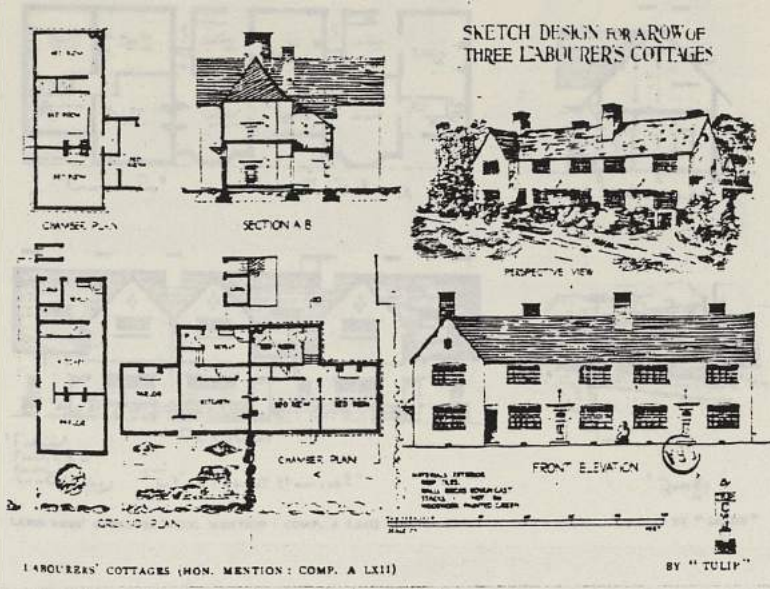
BY "TYROL"



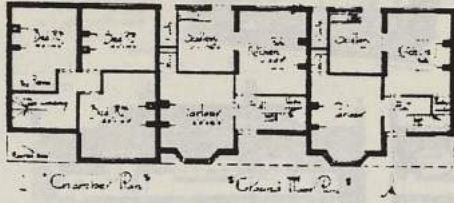
LABOURERS' COTTAGES (HON. MENTION : COMP. A LXII)

BY "SAMMY"



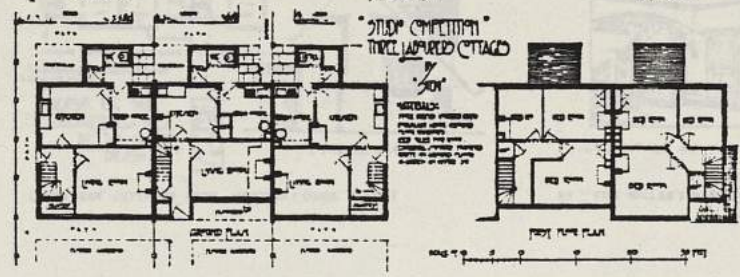







LABOURERS' COTTAGES (HON. MENTION : COMP. A LXII)

BY "SANDY"  
69

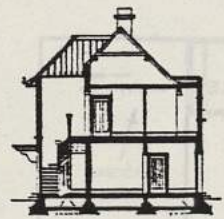


LABOURERS' COTTAGES (HON. MENTION : COMP. A LXII)

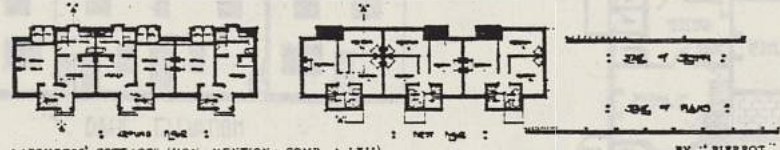
BY "STEM"



BY PIERROT



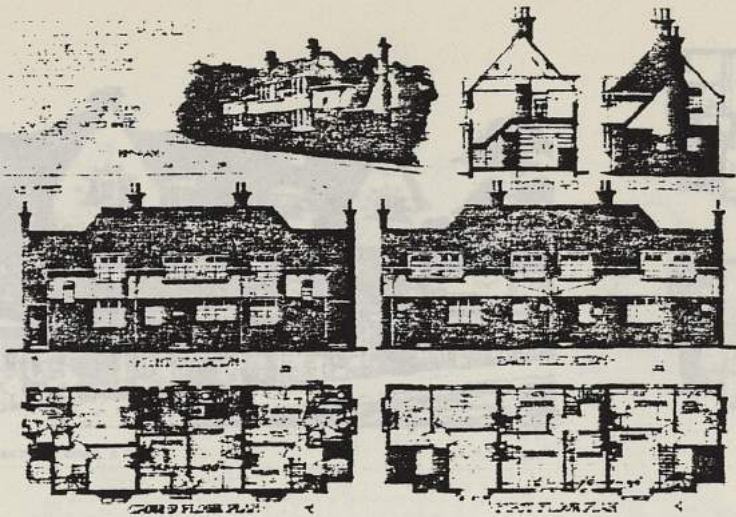
DESIGN FOR THREE LABOURERS' COTTAGES :



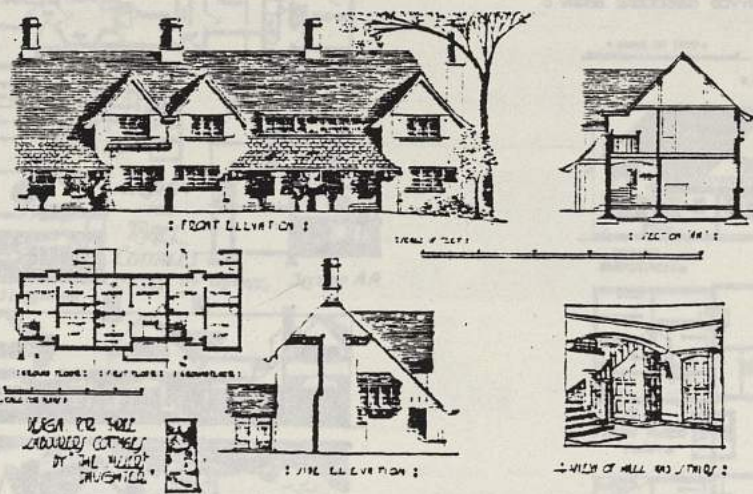
LABOURERS' COTTAGES (HON. MENTION : COMP. A LXII)

BY "PIERROT"





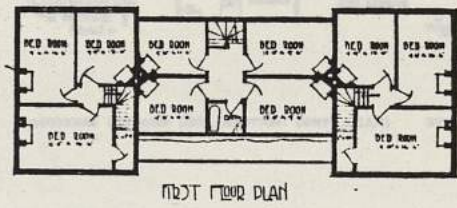
LABOURERS' COTTAGES (HON. MENTION: COMP. A LXII) BY "KHYAAM"



LABOURERS' COTTAGES (HON. MENTION: COMP. A LXII) BY "THE MILLER'S DAUGHTER"



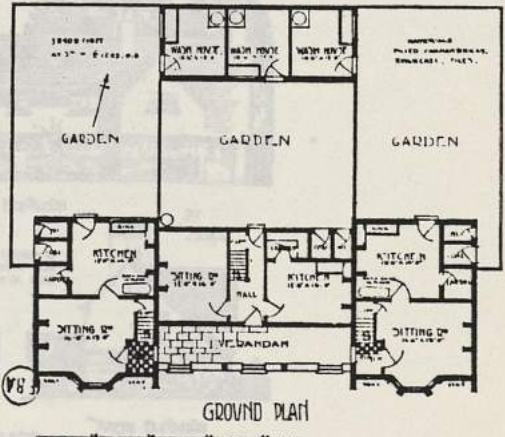
FRONT ELEVATION



FIRST FLOOR PLAN



BACK ELEVATION



GROUND PLAN

LABOURERS' COTTAGES (HON. MENTION: COMP. A LXII) BY "KYDDE"

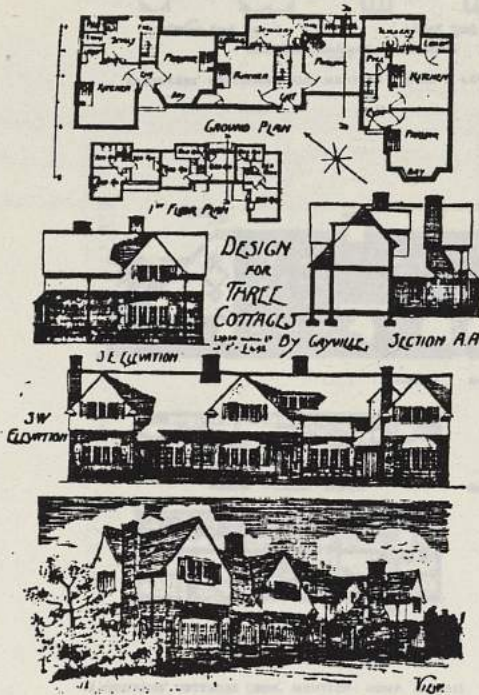
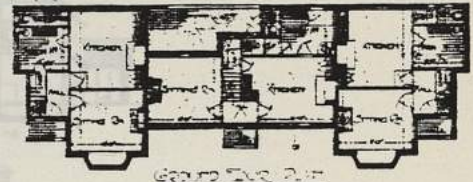
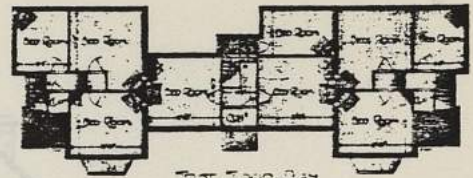
PLAN OF LABOURERS' COTTAGES (HON. MENTION: COMP. A LXII) BY "KYDDE"





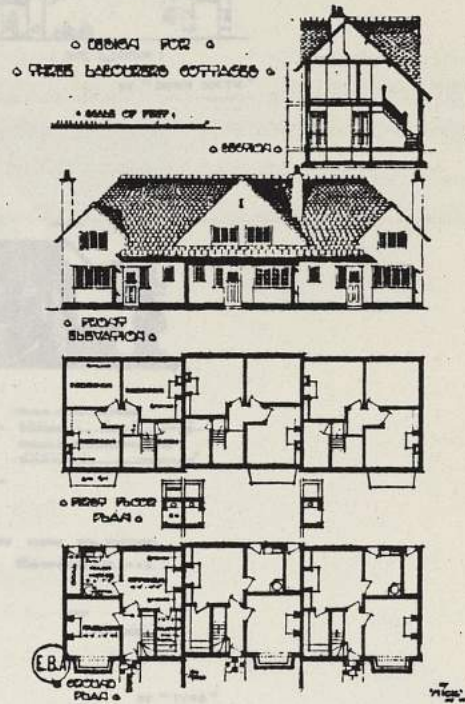
LABOURERS' COTTAGES (HON. MENTION: COMP. A LXII)

BY "THE KID"



LABOURERS' COTTAGES (HON. MENTION: COMP. A LXII)


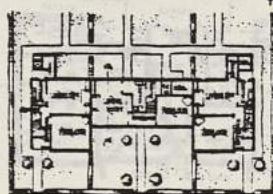
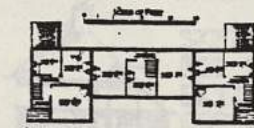
BY "GAYVILLE"



LABOURERS' COTTAGES (HON. MENTION: COMP. A LXII)

BY "MICK"

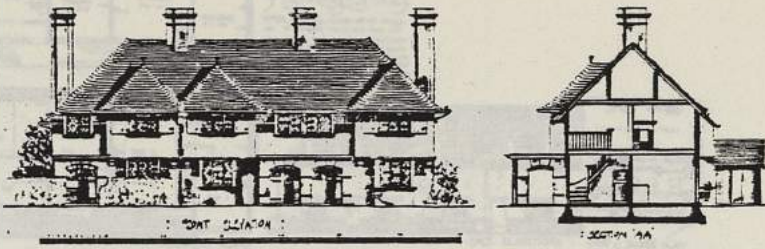
Sketch Competition A LXII  
A Row of Labourers Cottages



LABOURERS' COTTAGES (HON. MENTION: COMP. A LXII)

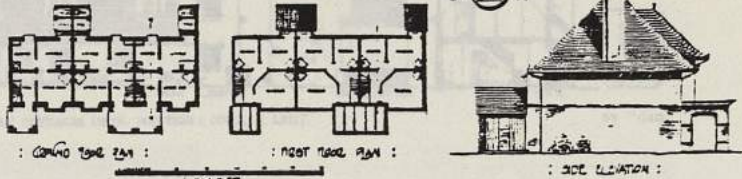
BY "MERCIA"






SCALE 1/4" = 1'

THREE COTTAGES: BY DOBSON & SOUTH



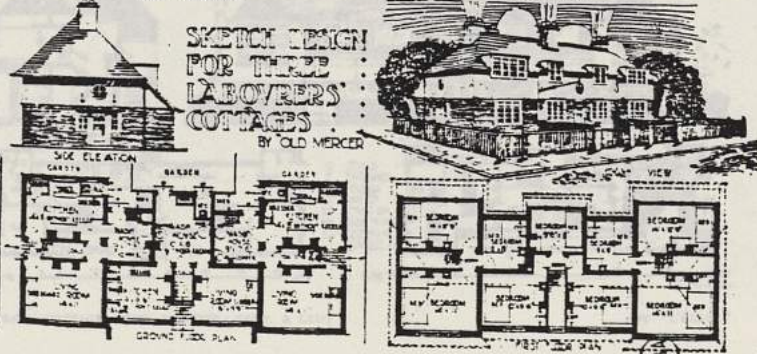
LABOURERS' COTTAGES (HON. MENTION: COMP. A LXII)

BY "DOWN SOUTH"



LABOURERS' COTTAGES (HON. MENTION: COMP. A LXII)

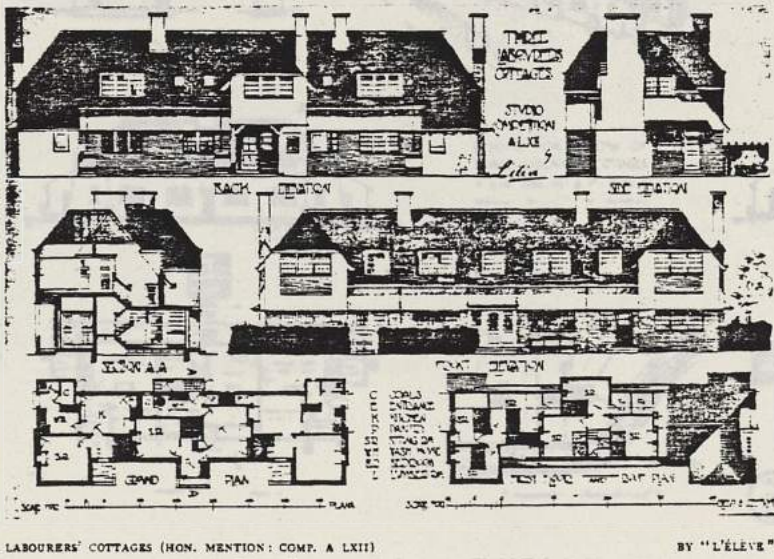
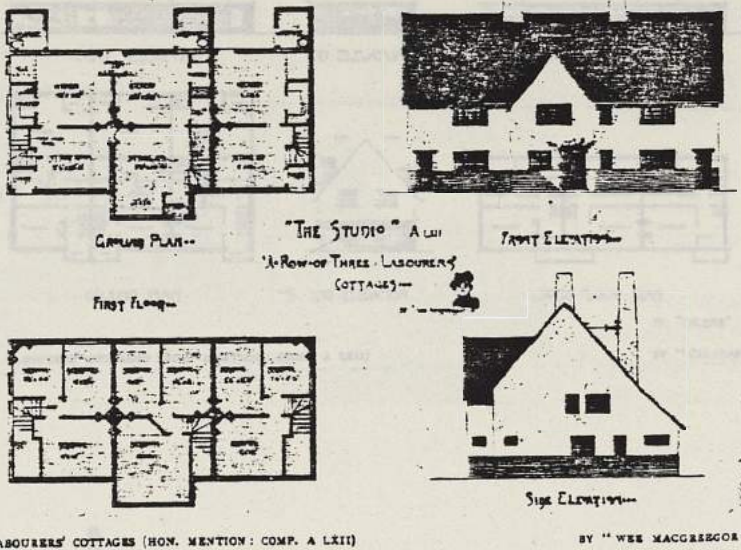
BY "TYNE"



LABOURERS' COTTAGES (HON. MENTION: COMP. A LXII)

BY "OLD MERCER"

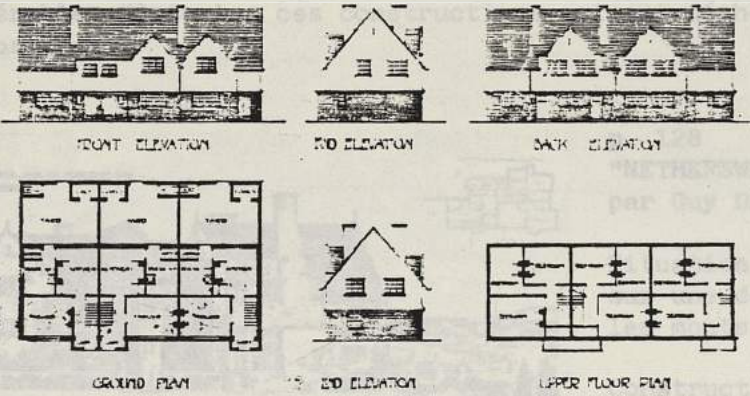






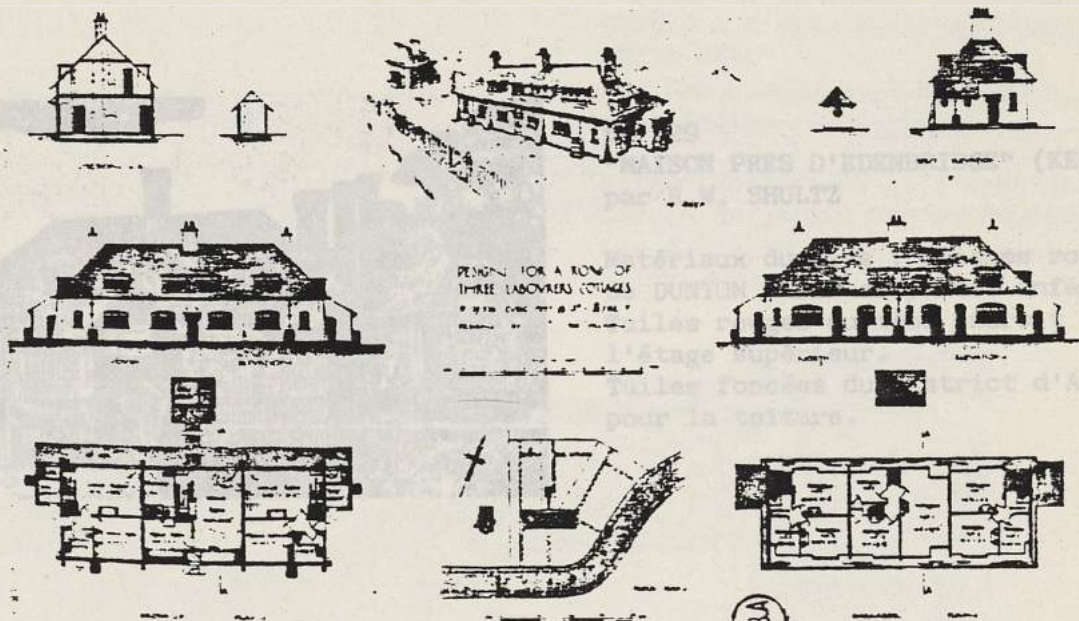


LABOURERS' COTTAGES (HON. MENTION: COMP. A LXII) BY "CALIBAN"



LABOURERS' COTTAGES (HON. MENTION: COMP. A LXII)

BY "CALIBAN"



DESIGN FOR A ROW OF THREE LABOURERS' COTTAGES



BY "THE VILLAIN"



Guy DAWBER  
 Robert WEIR SHULTZ  
 Andrew PRENTICE  
 MAWSON et Dan GIBSON

Novembre 1904 - n° 140 - p. 128 à 132 (V.F. p. 25)  
 "QUELQUES DESSINS RECENTS D'ARCHITECTURE DOMESTIQUE"

Série de plusieurs articles consécutifs sur l'architecture domestique moderne avec une présentation rapide des projets et des architectes. Selon les auteurs, il s'agit d'une architecture peut-être un peu conventionnelle, sans grande originalité, mais justement cette simplicité et ce bon goût sont sans conteste, préférables "à toutes ces constructions qui ont déshonoré le pays pendant l'ère victorienne".



p. 128  
 "NETHERSWELL MANOR" (GLOUCESTERSHIRE)  
 par Guy DAWBER

Situation : au bord d'un cours d'eau,  
 sur une des vallées qui coupent  
 les monts du COTSWOLD


Construction en pierre du pays  
 Couverture en ardoises de différentes  
 grosseurs et épaisseurs à la façon  
 du pays.



p. 129  
 "MAISON PRES D'EDENBRIDGE" (KENT)  
 par R.W. SHULTZ

Matériaux du pays : briques rouges  
 de DUNTON GREEN en partie inférieure.  
 Tuiles rouges du même endroit à  
 l'étage supérieur.  
 Tuiles foncées du district d'ASHFORD  
 pour la toiture.






p. 130 et 131  
 "CHAPEL WOOD MANOR" (SUSSEX)  
 par A.N. PRENTICE

Situé sur la lisière de la forêt  
 d'Ashdown  
 Soubassement en pierre du pays,  
 construction en bois de chêne d'ODESSA  
 rappelant les vieilles maisons en  
 bois du pays.

p. 132  
 "MAISON ET JARDIN DE BERKHAMSTEAD"  
 SITUÉS A L'UNE DES ECHANCRURES DU  
 WHITE HILL"  
 par Dan GIBSON et T.H. MAWSON,  
 architectes

Maison de briques et d'ardoise.  
 Dessin du jardin par M. MAWSON  
 qui a également dessiné celui de  
 CHAPEL WOOD.






Frank TUGWELL  
Phillips FIGGIS  
HARGREAVES

Décembre 1904 - n° 141 - p. 247 à 249 (V.F. p. 48)  
"QUELQUES DESSINS RECENTS D'ARCHITECTURE DOMESTIQUE"

p. 247-248  
SWINTON GRANGE près de WALTON  
(à 3 km au Nord)  
construite par F. TUGWELL

Style des manoirs du Yorkshire  
du XVIIe et XVIIIe siècles  
Extérieur crépi  
Couverture en tuiles du Staffordshire  
rouge foncé et bleu.

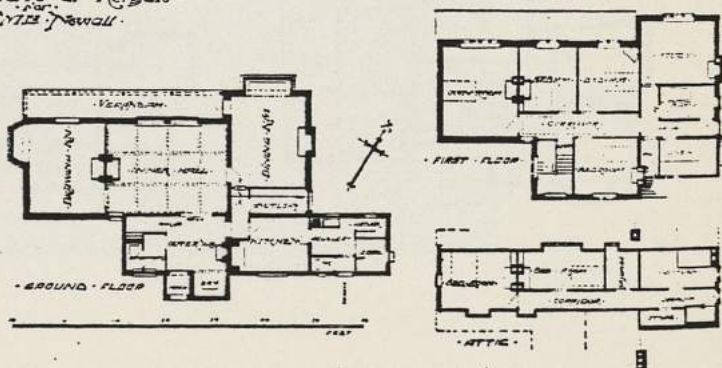


p. 248  
WRAYBROOK (REIGATE)  
de Phillips FIGGIS, architecte

Murs de brique avec crépissage  
et bardage de tuiles  
Toiture tuile



• House at Reigate.  
des. Phillips FIGGIS.

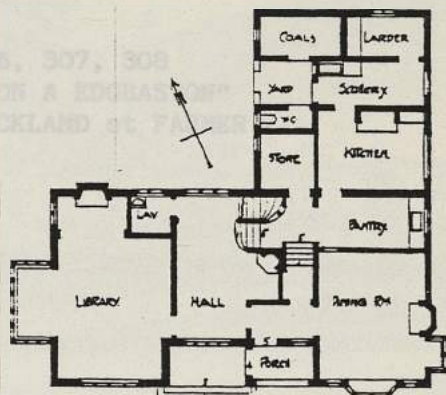






p. 249  
 Maison à PARBOLD (LANCASHIRE)  
 d' HARGREAVES

Murs crépis  
 Encadrement en pierres de STOURTON



p. 306, 307, 308  
 "MAISON A EDWARDS"  
 de BUCKLAND et FARMER



p. 309  
 "MAISON DE KENIL WORTH"  
 BUCKLAND et FARMER



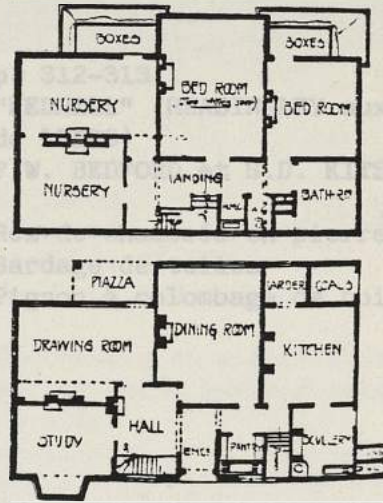


BUCKLAND et FARMER (BIRMINGHAM) de la même école que BIDLAKE  
 Walter CAVE  
 F.W. BEDFORD et S.D. KITSON  
 BAILLIE SCOTT

Janvier 1905 - n° 142 - p. 306 à 316 - (V.F. p. 57-58)

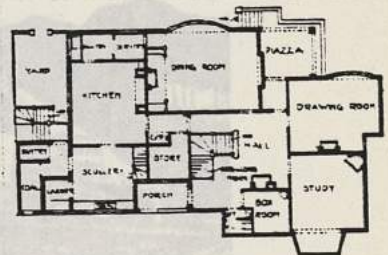
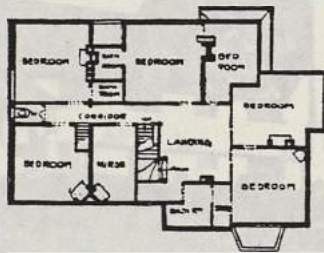


p. 306, 307, 308  
 "MAISON A EDGBASTON"  
 de BUCKLAND et FARMER



p. 314-315-316  
 "MAISON DE POLOGNE"  
 BAILLIE SCOTT

p. 309  
 "MAISON DE KENIL WORTH"  
 BUCKLAND et FARMER







"BELGAUM," WOKING

WALTER CAVE, ARCHITECT

p. 310

"WARRENT MOUNT" (OXSHOTT) et  
"BELGAUM" (WOKING)  
de Walter CAVE

Toiture de tuiles rouges



"WARREN MOUNT," OXSHOTT

WALTER CAVE, ARCHITECT



p. 312-313

"REDHILL" (HEADINGLEY aux environs  
de LEEDS)

F.W. BEDFORD et S.D. KITSON


Rez-de-chaussée en pierre du pays  
Bardage de tuiles  
Pignon à colombage de bois

Maçonnerie en pierre grise de  
Forest Dean, parfois recouverte  
de crépi.

p. 314-315-316

"MAISON EN POLOGNE"  
par BAILLIE SCOTT

Emploi de matériaux locaux tradi-  
tionnels.






VOYSEY  
Arnold MITCHELL

A. Jessop HARDWICK  
J. SALMON and Sons  
R. HEYWOOD HASLAM

Février 1905 - n° 143 - p. 51 à 55 (V.F. p. 9)  
"QUELQUES DESSINS RECENTS D'ARCHITECTURE DOMESTIQUE"



p. 53


"Maisons à WOLVES NEWTON"  
(près de GLASGOW)  
de A. Jessop HARDWICK



p. 54-55

"HOTEL DE LA MARINE" à TROON  
(près de GLASGOW)  
de J. SALMON and SONS

Maçonnerie en pierre grise de  
Forest Dean, parfois recouverte  
de crépi.




p. 55

"A DOCTOR'S HOUSE" (GLASGOW)  
de R. HEYWOOD HASLAM



VOYSEY  
Arnold MITCHELL

Mars 1905 - n° 144 - p. 151 à 155 (V.F. p. 30)  
"QUELQUES DESSINS RECENTS D'ARCHITECTURE DOMESTIQUE"


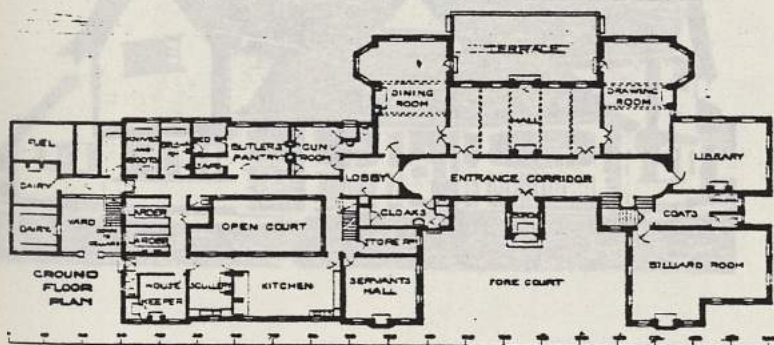


p. 151-152  
"NORNEY" (SHACKLEFORD - près de GOLDAMING)  
Maison dessinée par VOYSEY

Couverture en ardoise verte de WESTMORELAND  
Maçonnerie en briques couvertes de crépi de ciment.



p. 154-155  
"THE BARNLEY" (SUTTON-ON-SEA)  
"BARNETT HILL" (GUILFORD-SURREY)  
de Arnold MITCHELL

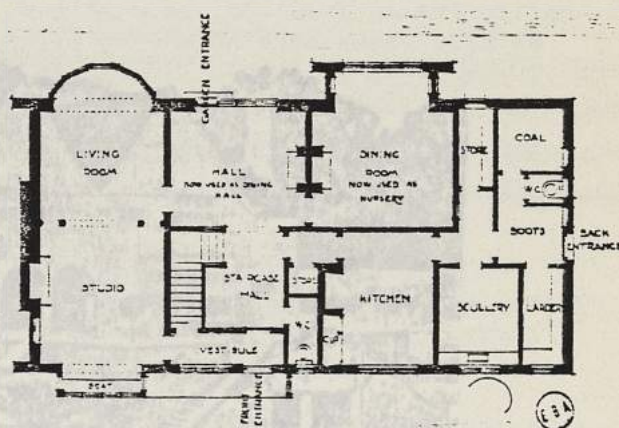





J.H. BREWERTON and SHEPHERD  
W.R. GLEAVE

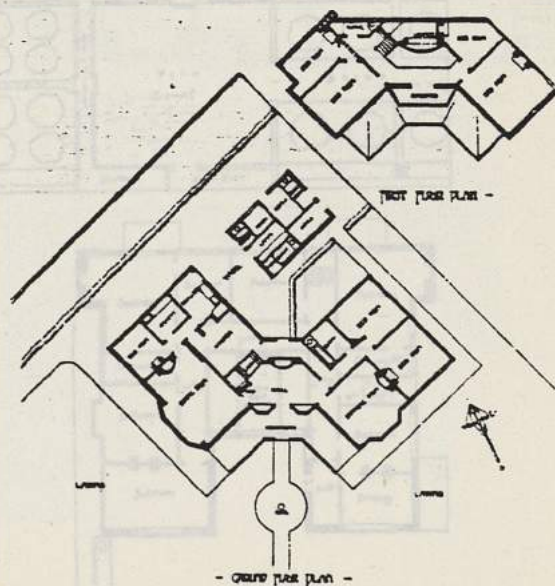
Avril 1905 - n° 145 - p. 252 à 257 (V.F. p. 45-46)  
"QUELQUES DESSINS RECENTS D'ARCHITECTURE DOMESTIQUE"

p. 253-255  
"LIMMERSLAND" (SOUTHBOURNE)  
de J.H. BREWERTON et SHEPHERD



p. 256-257  
"THE BUNGALOW" (SUTTON-ON-SEA)  
W.R. GLEAVE

Une véranda abritée des vents du Nord et de l'Est forme l'élément charnière de la maison. Cette véranda est doublée sur l'arrière d'un vaste hall






BAILLIE SCOTT  
WOOLFALL and ECCLES (LIVERPOOL)  
H.G. IBBERSON  
Guy DAWBER

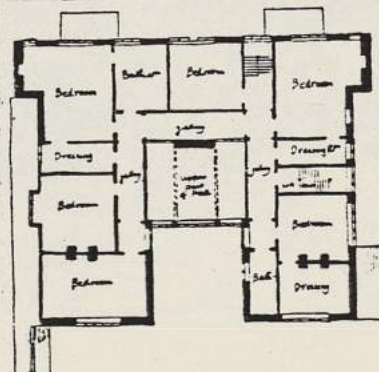

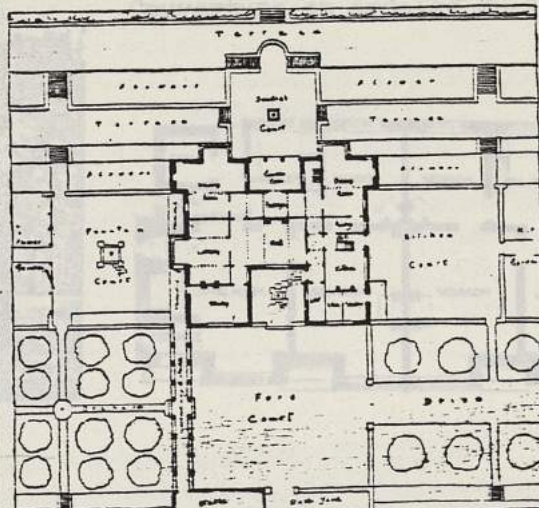
Mai 1905 - n° 146 - p. 330 à 338 (V.F. p. 58-59)  
"QUELQUES DESSINS RECENTS D'ARCHITECTURE DOMESTIQUE"

p. 332  
"A HILL-SIDE HOUSE" (non localisée)  
de BAILLIE SCOTT



A HILLSIDE HOUSE: THE HALL

M. H. BAILLIE SCOTT, ARCHITECT





A propos d'une maison sur la colline de BAILLIE SCOTT, l'auteur de l'article critique la disposition habituelle des maisons de banlieue avec une façade principale (et notamment les pièces de séjour) sur la rue, quelque soit l'orientation de la maison :

"Il y a cette idée mal fondée que la pièce principale doit toujours regarder la route et fournir aux passants l'occasion d'en apprécier l'élégance. Il est entendu également que la cuisine et les dépendances doivent être dissimulées sur le derrière"

Cela et bien d'autres règles non écrites ont contribué à faire de la moyenne des constructions modernes les plus extraordinaires manifestations de sottises..."

Si les maisons anciennes étaient souvent bâties dans les vallées, les nouvelles sont juchées sur le sommet. En fait, dans le cas de pentes orientées vers le Sud, le mieux est de choisir, comme BAILLIE SCOTT, "une position entre les deux, assez haut pour la vue, assez bas pour être abrité. Si l'on est obligé d'accéder à la maison par en haut, ce qu'elle perdra en apparence, elle le gagnera en confortable".

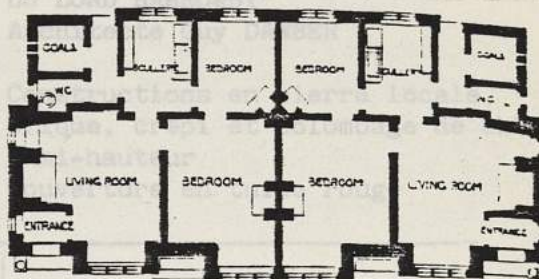

p. 336

"ALMSHOUSE, DEUX MAISONS DE REFUGE"  
(Village de BIDSTON - CHESHIRE)  
de WOOLFALL et ECCLES (LIVERPOOL)

Il s'agit d'une tentative d'intégration dans un vieux village.

Maçonnerie en pierre de taille de TALACRE


Couverture en ardoise du YORKSHIRE





p. 337  
 "WEEK-END COTTAGE" (TRIMMINGHAM)  
 de l'architecte IBBERSON

Tuile rouge sombre  
 Crépi jaune brun  
 Menuiseries extérieures vertes



"LE VILLAGE DE SANDON, DOMAINE  
 DU LORD HARROWBY"  
 Architecte Guy DAWBER

Constructions en pierre locale,  
 brique, crépi et colombage de chêne  
 à mi-hauteur  
 Couverture en tuile rouge





## EMANUEL SEIDL (MUNICH)

Juin 1905 - n° 147 - p. 12 à 17 (V.F. p. 4-5)

"UN ARCHITECTE ALLEMAND : LE PROFESSEUR EMANUEL SEIDL"

par MORIZ OTTO, Baron LASSAR.

E. SEIDL est le concepteur de la galerie HEINEMANN de MUNICH, mais c'est dans l'architecture domestique (maisons de campagne, manoirs, rendez-vous de chasse) qu'il a eu le plus grand succès. "Son style et ses méthodes ont eu une grande influence sur l'architecture allemande".

"Ses maisons sont toujours en parfaite harmonie avec le paysage qui les entoure... le goût des peintres allemands pour le paysage a beaucoup fait pour répandre les idées artistiques dans le public et l'on commence à comprendre que, entre l'habitation et ce qui l'entoure, il doit y avoir harmonie et non désaccord".

Illustrations : p. 12 : La maison de Monsieur Karl BEMBE (MAINZ)

A noter : la présence d'appareillages de pierres sculptées de motifs de formes animales : escargots, lézards et poissons.



p. 152-153

"MANOIR DE WAESYCRUGIAU"

(CARMARTHENSHIRE)

d'A. MITCHELL

Reconstruit au centre des montagnes du Pays de Galles par Sir COURTENAY. Maçonnerie de pierres en provenance de l'ancienne construction et des carrières du propriétaire. Les pierres de récupération, recouvertes de mousse et de lichen ont été conservées en l'état donnant "un effet des plus réussis". A noter le hall à deux étages avec grand escalier et galerie.



Percy ROBINSON  
Arnold MITCHELL

Juillet 1905 - n° 148 - p. 148 à 153 (V.F. p. 26-27)  
"QUELQUES DESSINS RECENTS D'ARCHITECTURE DOMESTIQUE"




p. 149-150  
"MAISON A COLLINGHAM"  
(Village situé à 20 km de LEEDS)  
de Percy ROBINSON

Sur la vallée de la WHARFE.  
Maçonnerie de brique rouge apparente  
jusqu'à mi-hauteur.  
Partie supérieure enduite.  
Couverture de tuiles.

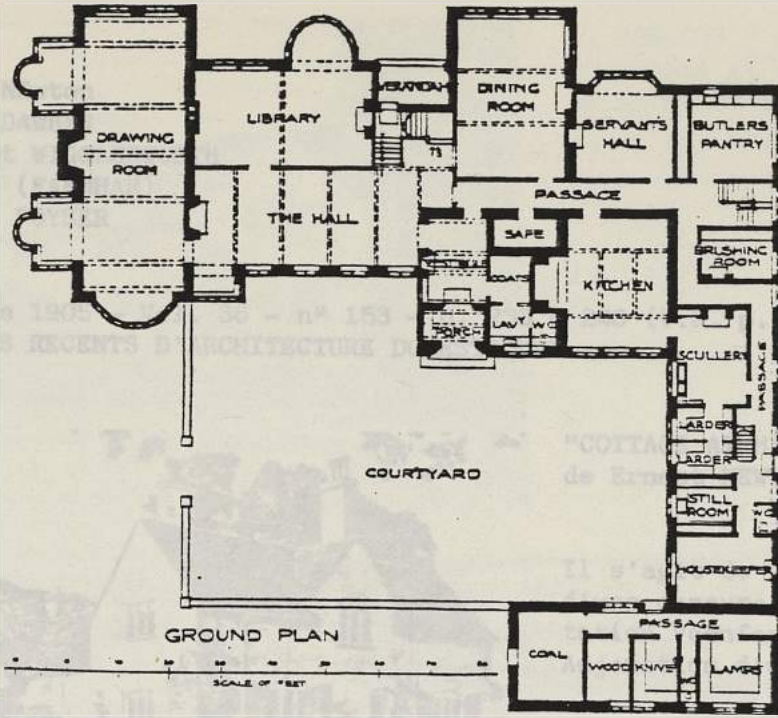


p. 152-153  
"MANOIR DE MAESYCRUGIAU"  
(CARMARTHENSHIRE)  
d'A. MITCHELL



Reconstruit au centre des montagnes  
du Pays de Galles par Sir COURTENAY.  
Maçonnerie de pierres en provenance  
de l'ancienne construction et des  
carrières du propriétaire.  
Les pierres de récupération, recou-  
vertes de mousse et de lichen ont  
été conservées en l'état donnant  
"un effet des plus réussis".  
A noter le hall à deux étages avec  
grand escalier et galerie.





PLAN OF MAESCROGLAC MANOR

ARNOLD MITCHELL, ARCHITECT

Ernest  
E. Guy  
RIVEN et  
FALNER  
John P.

Décembre 1891 - n° 153  
"DESSINS RECENTS D'ARCHITECTURE D'ANGLETERRE"

"COTTAGE 'WILLY BEATTY' (HANTS)  
de Ernest RIVEN et John P. Falner

Il s'agit d'une transformation  
d'un paysan en une habi-  
tation simple et pittoresque  
à l'île de Sud



p. 234-235  
"HINDFORD"  
Située près d'EWELL (SURREY)  
de GUY DAWNER

Construction en briques rouges  
avec joints blancs et fenêtres en  
bois peint en blanc.  
Couvertures en tuiles rouges d'ASHFORD  
(KENT) faites à la main.



Architecte: Ernest RIVEN et John P. Falner



Ernest Newton  
 E. Guy DAWBER  
 NIVEN et WIGGLESWORTH  
 FALKNER (FARNHAM)  
 John R. POYSER

Décembre 1905 - Vol. 36 - n° 153 - p. 233 à 240 (V.F. p. 44)  
 "DESSINS RECENTS D'ARCHITECTURE DOMESTIQUE"



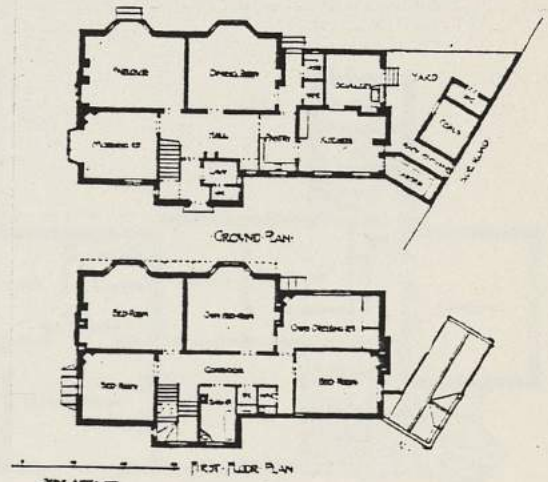
"COTTAGE AT HAZELEY HEATH" (HANTS)  
 de Ernest NEWTON

Il s'agit de la transformation  
 d'une demeure de paysan en une habi-  
 tation "confortable et pittoresque"  
 Adjonction d'une aile au Sud




p. 234-235  
 "HENDFORD"  
 Située près d'EWELL (SURREY)  
 de Guy DAWBER

Construction en briques rouges  
 avec joints blancs et fenêtres en  
 bois peint en blanc.  
 Couverture en tuiles rouges d'ASHFORD  
 (KENT) faites à la main.







p. 236-237  
 "COTTAGES AT BYFLEET" (SURREY)  
 de NIVEN et WIGGLESWORTH

"COTTAGES AT EAST BRIDGEFORD" (NOTTS)  
 de J. S. POYER

Étali sur un site occupé précédé-  
 ment par des cottages qui ont été  
 démolis.


Les matériaux récupérés ont été  
 réemployés dans la nouvelle constructi-



"PAIR OF COTTAGES AT BRISTON" (NOTTS)  
 de J. S. POYER

Originalité de ce groupement qui  
 diffère des habituelles maisons  
 jumelées par deux.

p. 238  
 "MAISON ET JARDIN à FARNHAM"  
 des mêmes architectes avec la  
 collaboration de FALKNER





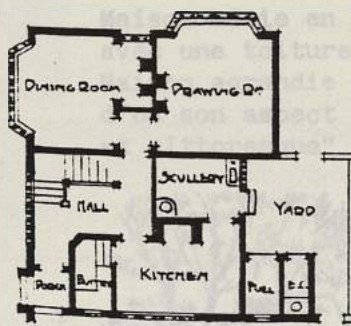

Arnold MITCHELL  
Sidney CASTLE

Janvier 1906 - Vol 36 - n° 134 - p. 340 à  
"REVUE BELGE D'ARCHITECTURE DOMESTIQUE"

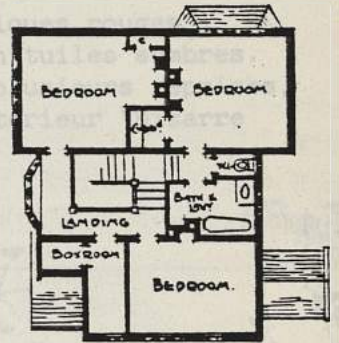
p. 239  
"COTTAGE AT EAST BRIDGFORD" (NOTTS)  
de J.R. POYSER

Bâti sur un site occupé précédem-  
ment par des cottages qui ont été  
démolis.  
Les matériaux récupérés ont été  
réemployés dans la nouvelle construction

de Arnold MITCHELL



GROUND PLAN



CHAMBER PLAN

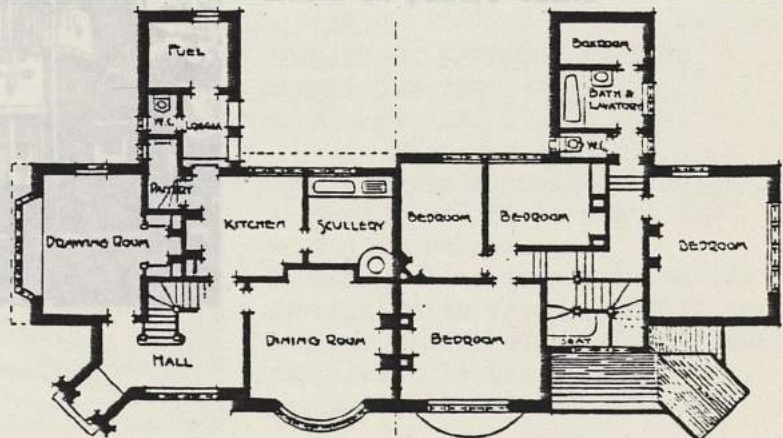


p. 240  
"PAIR OF COTTAGES AT BEESTON (NOTTS)  
de J.R. POYSER

Originalité de ce groupement qui  
diffère des habituelles maisons  
construites par deux.

p. 342  
"HOUSE AT NORTH WOOD"  
du même architecte

Construction recouverte de  
frises en plâtre blanc



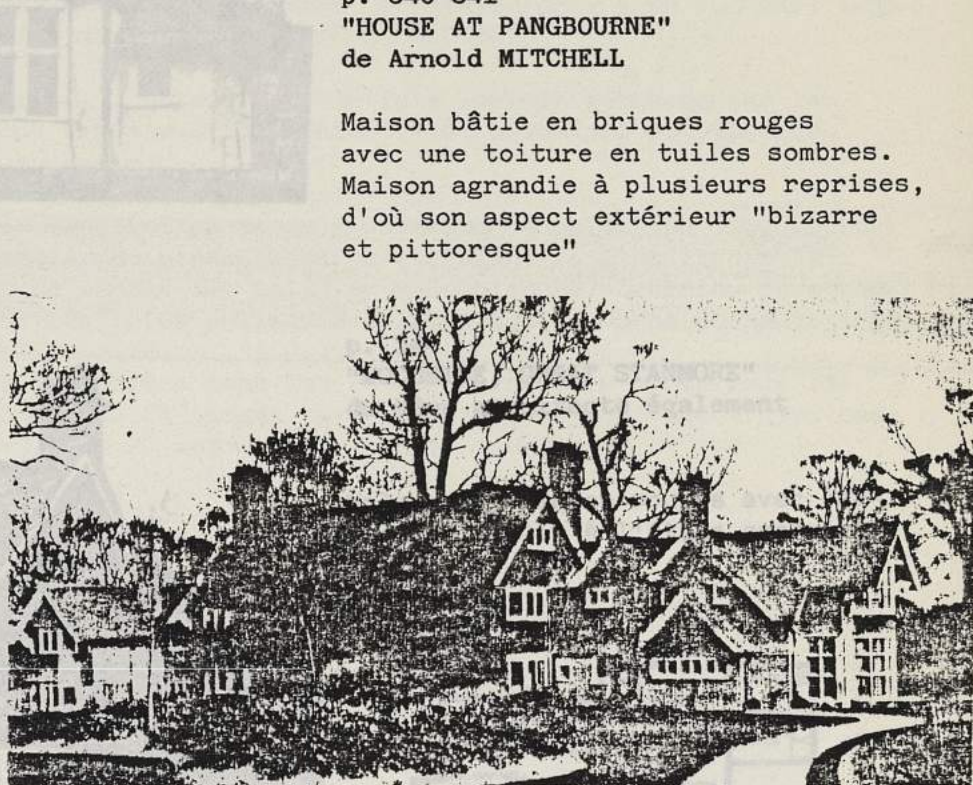
GROUND PLAN

CHAMBER PLAN




Arnold MITCHELL  
Sidney CASTLE

Janvier 1906 - Vol 36 - n° 154 - p. 340 à 346 (V.F. p. 61)  
"DESSINS RECENTS D'ARCHITECTURE DOMESTIQUE"



p. 340-341  
"HOUSE AT PANGBOURNE"  
de Arnold MITCHELL

Maison bâtie en briques rouges  
avec une toiture en tuiles sombres.  
Maison agrandie à plusieurs reprises,  
d'où son aspect extérieur "bizarre  
et pittoresque"



p. 342  
"HOUSE AT NORTH WOOD"  
du même architecte

Construction recouverte de  
frises en plâtre blanc

p. 345  
"PROJET DE COTTAGES PRÈS DE  
MARKET DRAYTON"  
de Sidney CASTLE


Construction en briques rouges  
et toiture de forte pente (50°)  
en tuiles rouges.  
On notera l'existence de motifs  
décoratifs en façade, motifs for-  
més par trois rangs de tuile qui  
remplacent la brique dans la  
maçonnerie.





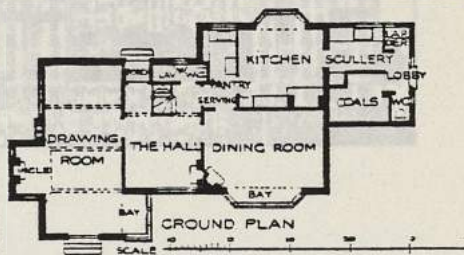
p. 343  
 "HOUSE AT HARROW" (MIDDLESEX)  
 du même architecte

Maison recouverte de plâtre blanc  
 avec un toit en tuiles rouge foncé.



p. 344  
 "WOODSIDE, GREAT STANMORE"  
 du même architecte également

Maison en briques rouges avec bar-  
 dage de tuiles à l'étage supérieur



p. 345  
 "PROJET DE COTTAGES PRES DE  
 MARKET DRAYTON"  
 de Sidney CASTLE

Construction en briques rouges  
 et toiture de forte pente (50°)  
 en tuiles rouges.  
 On notera l'existence de motifs  
 décoratifs en façade, motifs for-  
 més par trois rangs de tuile qui  
 remplacent la brique dans la  
 maçonnerie.



Augustin REY




Février 1906 - Vol. 37 - n° 155 - p. 115 à 129 (V.F. p. 20-24)

"L'ARCHITECTE AUGUSTIN REY ET SA RENOVATION DE LA MAISON OUVRIERE"  
(FONDATION ROTHSCHILD) par Henri FRANTZ

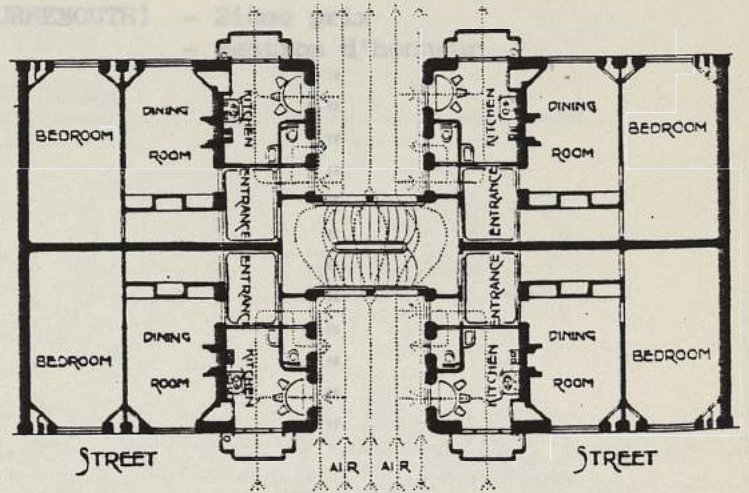
Augustin REY, architecte parisien, a obtenu le premier prix à un concours organisé par M. de ROTHSCHILD sur LES HABITATIONS OUVRIERES.

A propos du projet lauréat, l'auteur de l'article insiste beaucoup sur les innovations en matière d'hygiène et de confort. Les principes retenus par Augustin REY sont les suivants :

- étude détaillée de la ventilation et de l'aération : suppression du principe de la cour intérieure fermée considérée comme l'agent le plus favorable de la tuberculose et de toutes les maladies microbiennes. Création de squares largement ouverts sur les voies publiques. Plantation d'arbres de haute tige.
- large pénétration de la lumière dans les étages inférieurs comme dans les étages supérieurs à travers de larges ouvertures qui ne sont obscurcies par aucune saillie, bow-window ou autres des étages supérieurs.

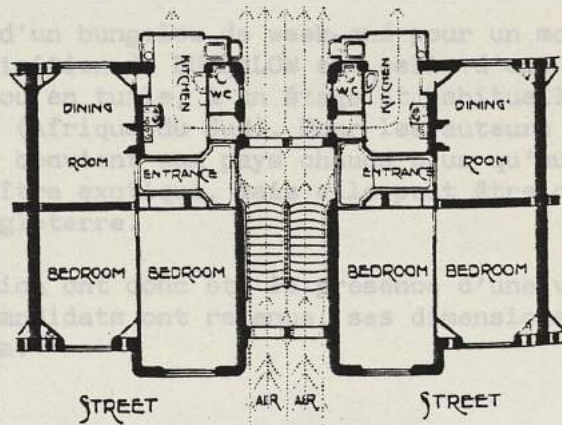






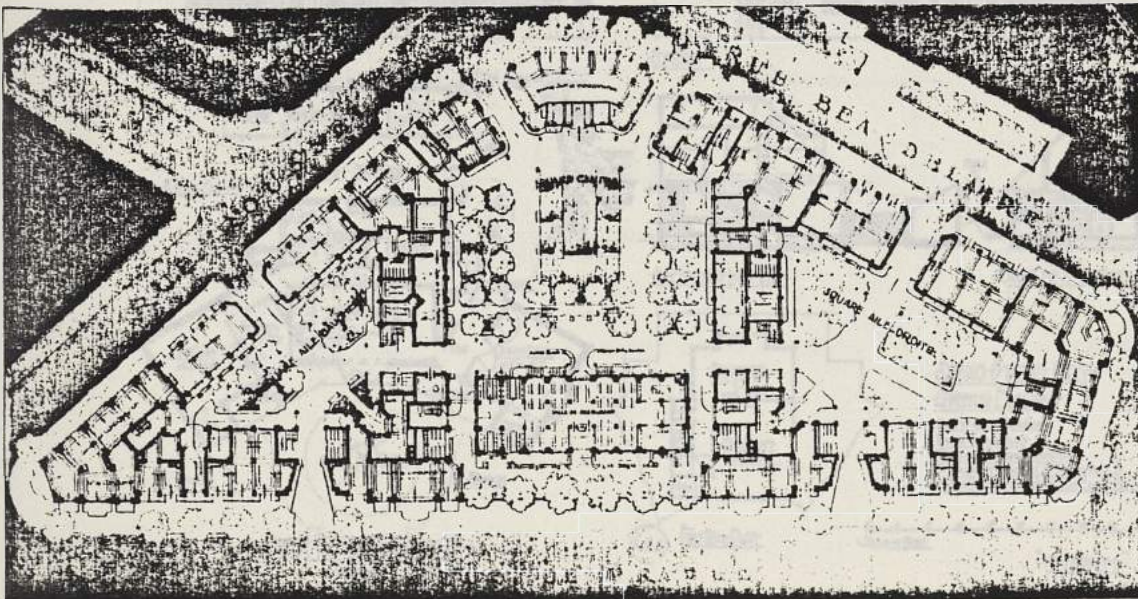
ROTSCHILD ARTIZANS' DWELLINGS, PARIS:  
PLAN OF FLATS WITH TRANSVERSE STAIRCASE

AUGUSTIN REY, ARCHITECT



ROTSCHILD ARTIZANS' DWELLINGS:  
PLAN OF FLATS WITH LONGITUDINAL STAIRCASE

AUGUSTIN REY, ARCHITECT



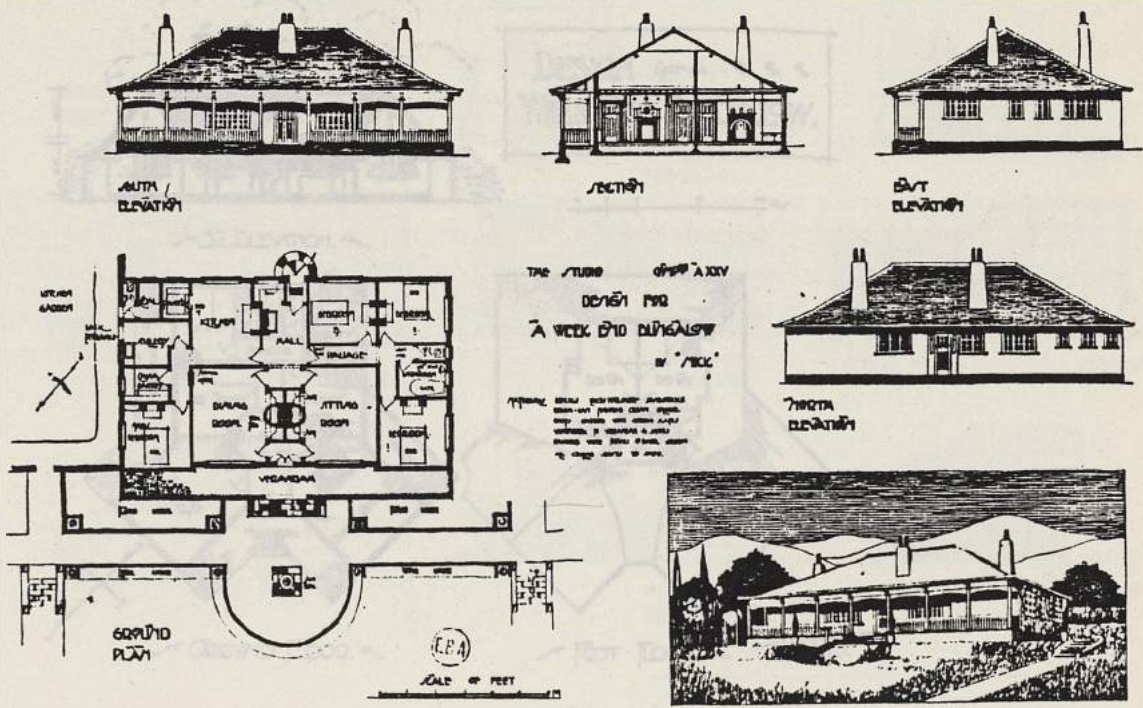
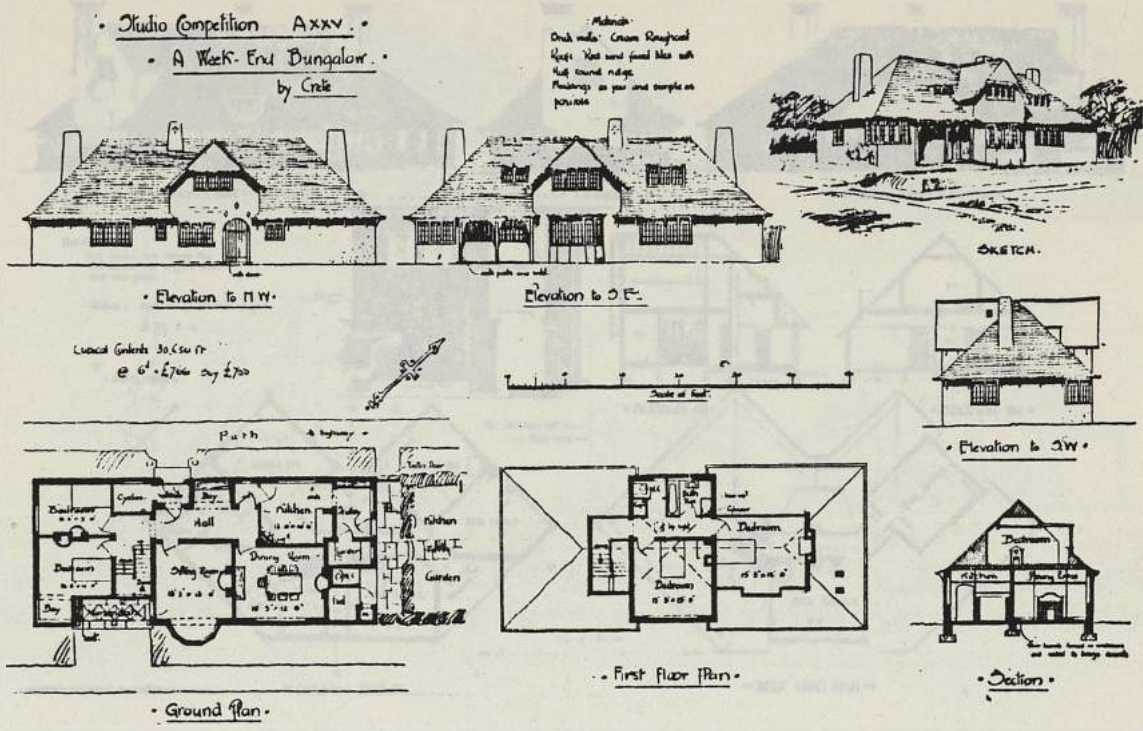














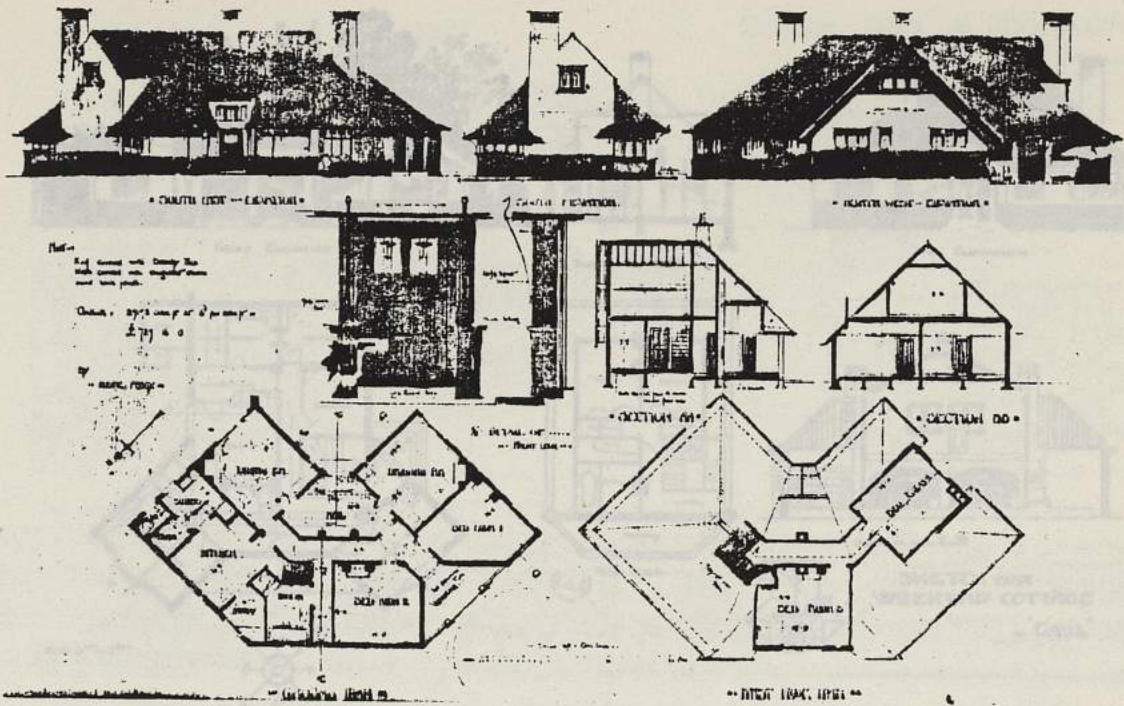


FIG. 4. DESIGN FOR A WEEK-END BUNGALOW. BY "RUSTIC PEGGY"

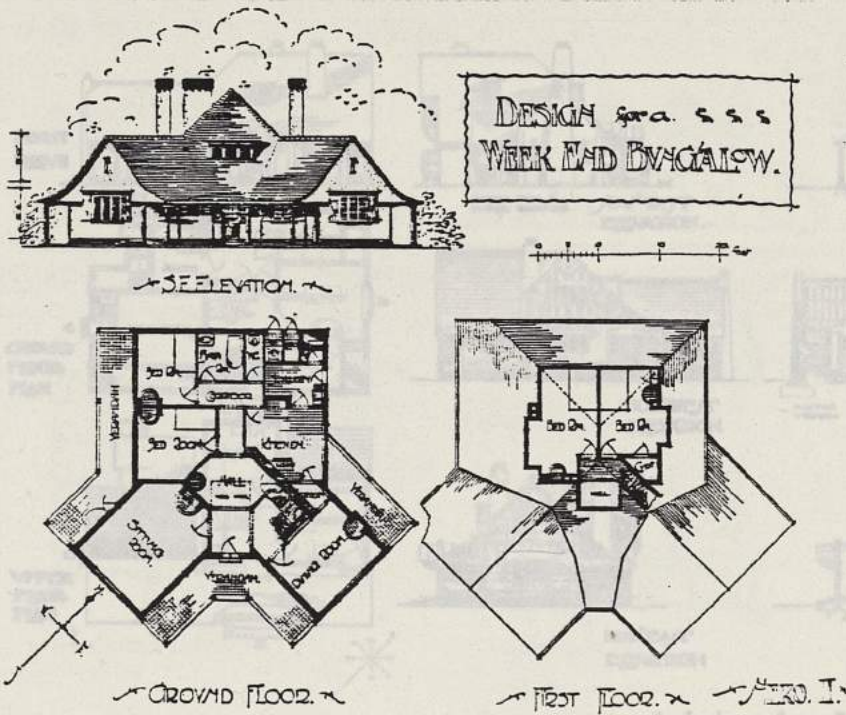


FIG. 6. DESIGN FOR A WEEK-END BUNGALOW. BY "NERO II"



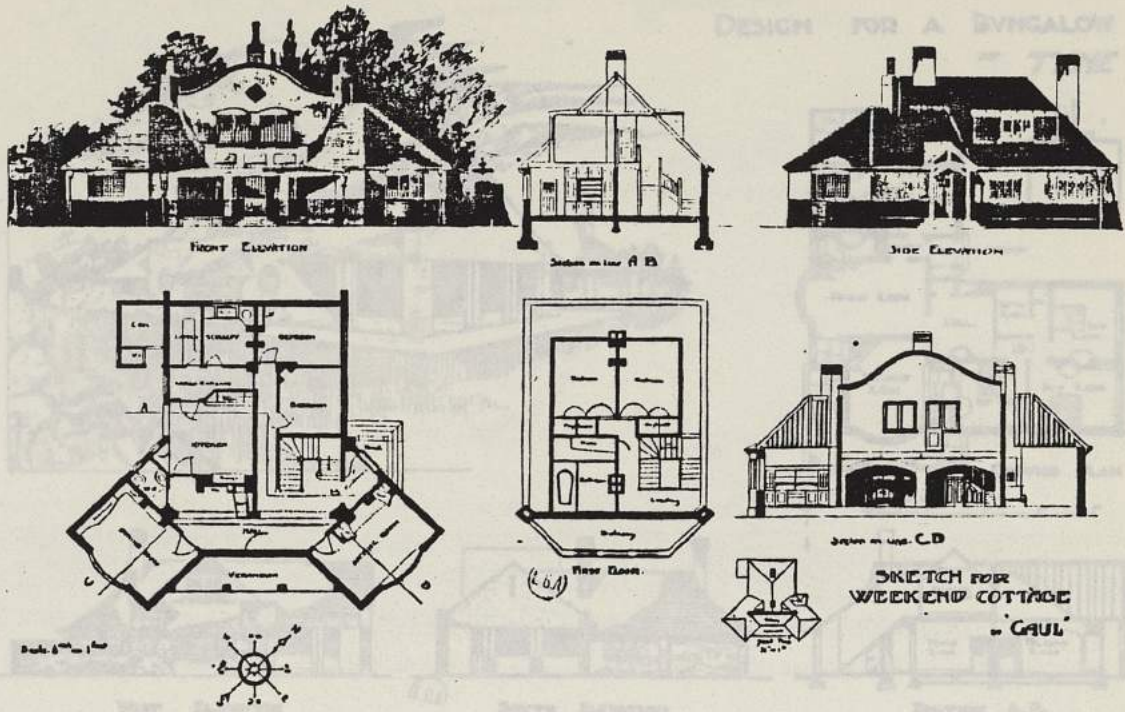


FIG. 7. DESIGN FOR A WEEK-END BUNGALOW. BY "GAUL"

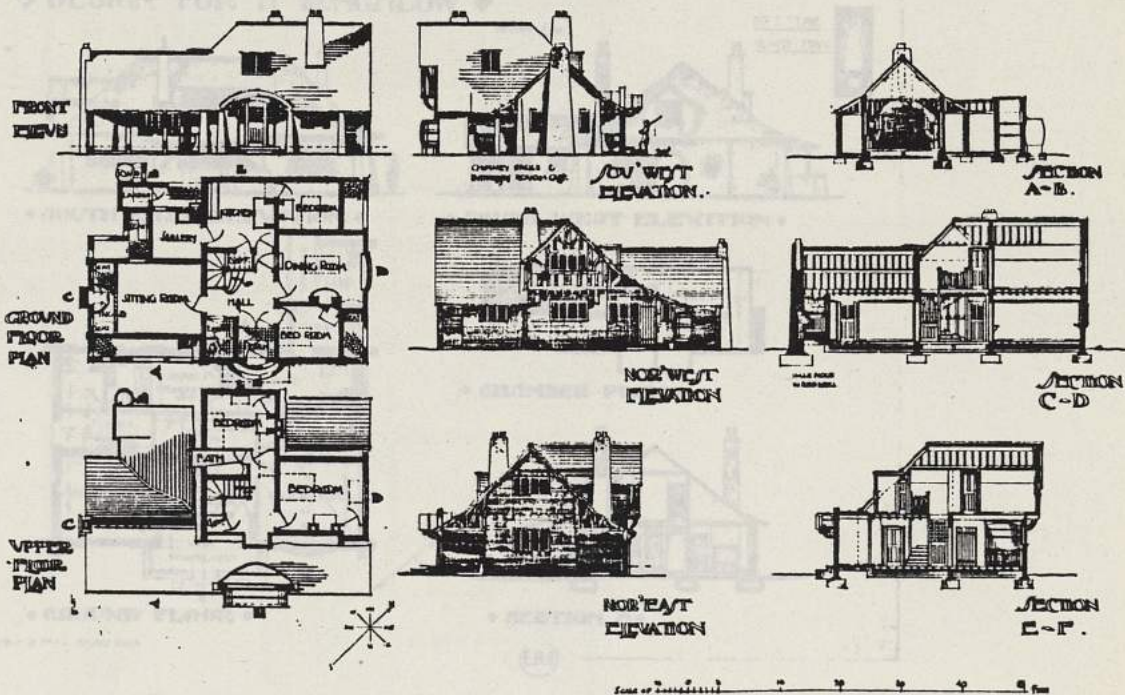


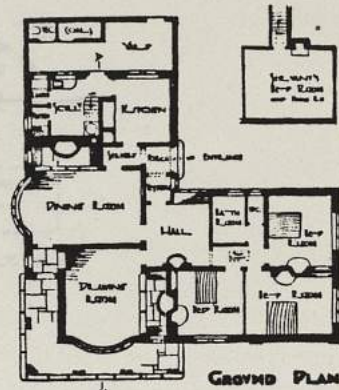

FIG. 8. DESIGN FOR A WEEK-END BUNGALOW. BY "WASP"

FIG. 8. DESIGN FOR A WEEK-END BUNGALOW. BY "WASP"

WASP



DESIGN FOR A BUNGALOW  
BY TYNE



WEST ELEVATION



(18A)


SOUTH ELEVATION




SECTION A. B.

FIG. 9. DESIGN FOR A WEEK-END BUNGALOW. BY "TYNE"

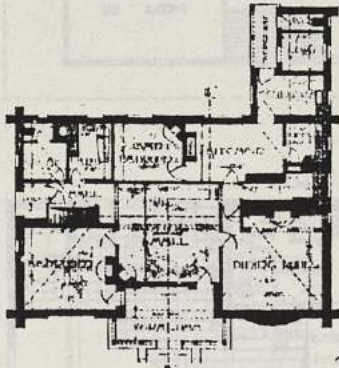
◆ DESIGN FOR A BUNGALOW ◆



◆ SOUTH EAST ELEVATION ◆



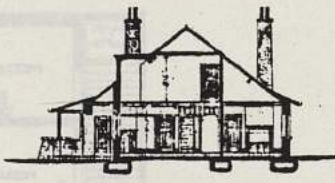
◆ SOUTH WEST ELEVATION ◆



◆ GROUND FLOOR ◆



◆ CHAMBER PLAN ◆



◆ SECTION 71 ◆

(18A)

FIG. 11. DESIGN FOR A WEEK-END BUNGALOW. BY "THE WHITE OWL"



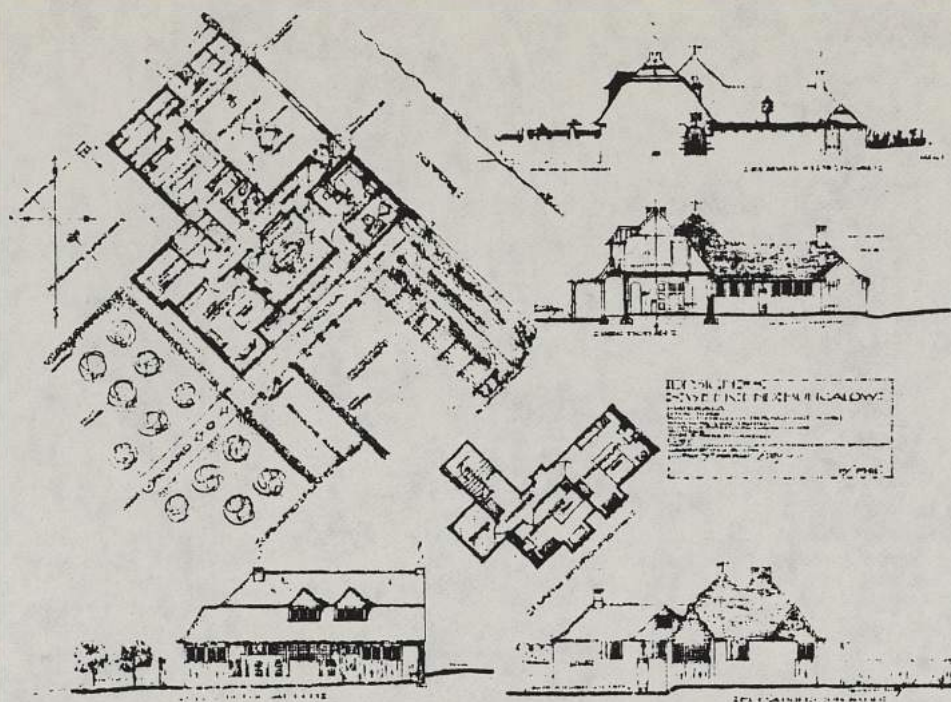
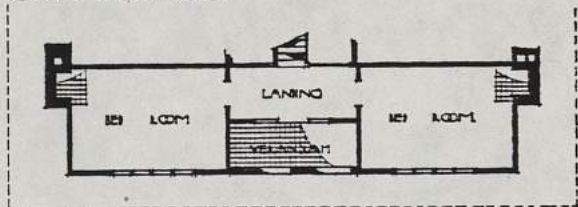


FIG. 12. DESIGN FOR A WEEK-END BUNGALOW. BY "PHIL"

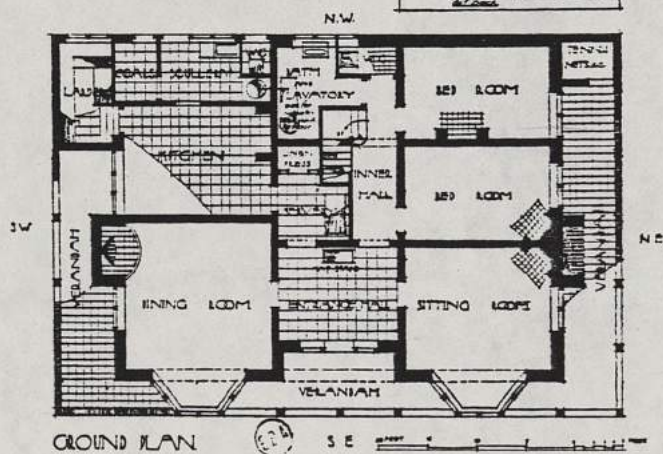


SOUTH EAST ELEVATION.

DESIGN BY "ERIMUS"



FIRST FLOOR PLAN



GROUND PLAN

FIG. 13. DESIGN FOR A WEEK-END BUNGALOW. BY "ERIMUS"



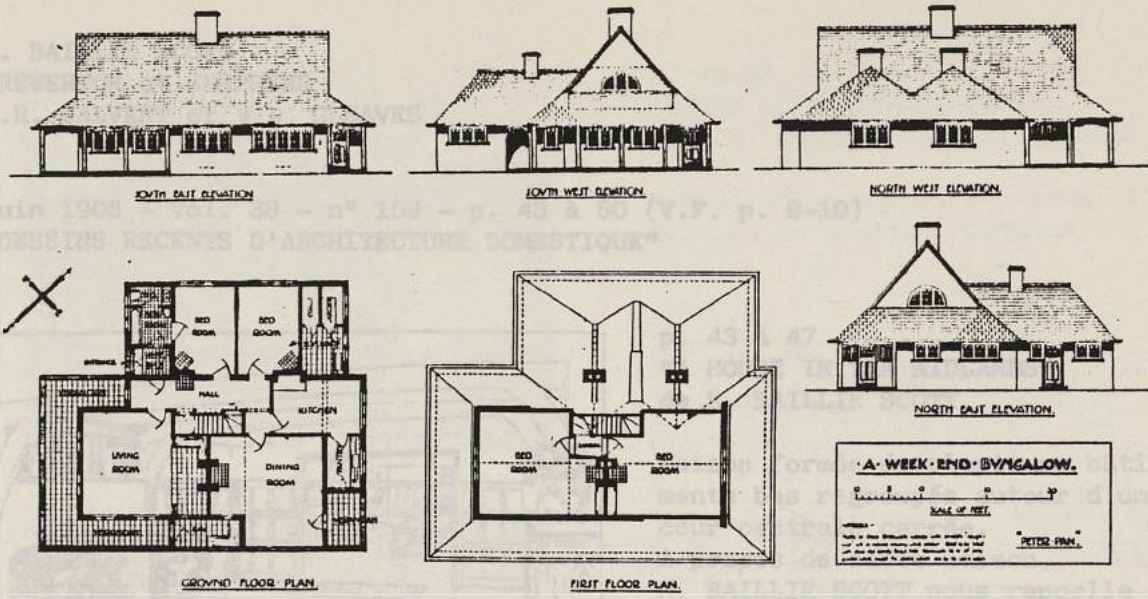


FIG. 14. DESIGN FOR A WEEK-END BUNGALOW. BY "PETER PAN"

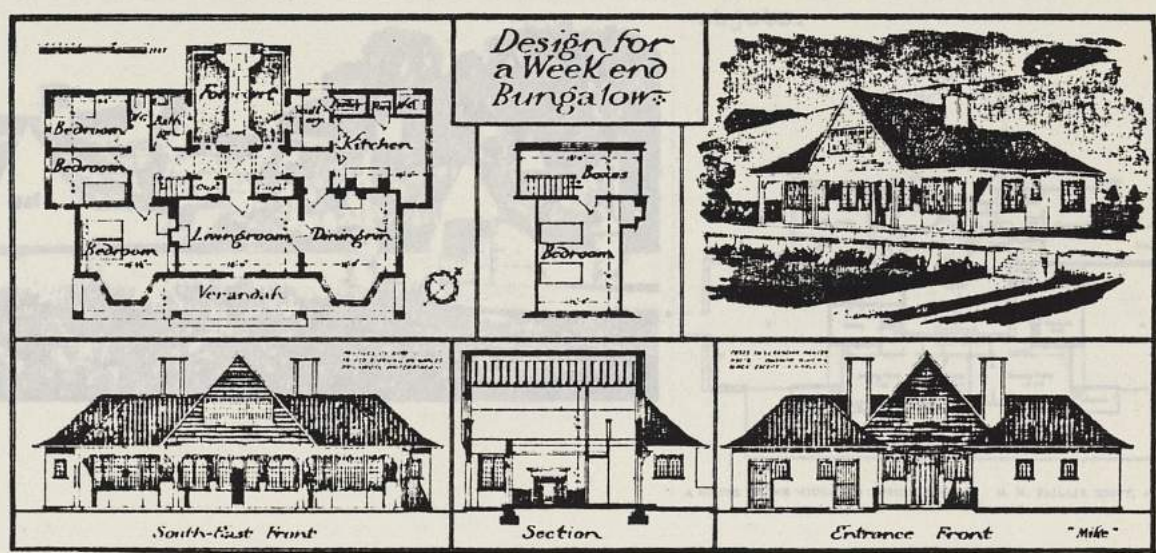



FIG. 15. DESIGN FOR A WEEK-END BUNGALOW. BY "MIKE"

p. 40  
 "THE VIEW" - SWAVANAGE.  
 Architectes : BREVERTON et SHEPHERD  
 Maison construite au sommet d'une  
 butte qui regarde la baie de  
 PURLY.  
 Maçonnerie en pierre de PURBECK.  
 Toiture en tuiles rouges de FONTLEY.



H. BAILLIE SCOTT  
 BREWERTON et SHEPHERD  
 A.R. CALVERT et W.R. GLEAVES

Juin 1906 - Vol. 38 - n° 159 - p. 43 à 50 (V.F. p. 9-10)  
 "DESSINS RECENTS D'ARCHITECTURE DOMESTIQUE"

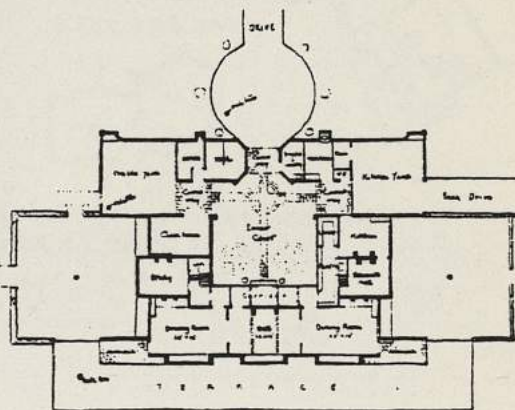



A HOUSE IN THE MIDLANDS: HALL AND DINING ROOM M. H. BAILLIE SCOTT, ARCHITECT

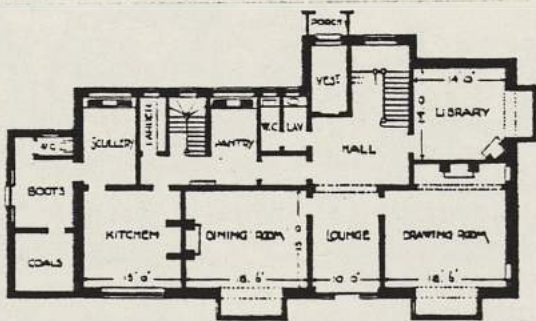
p. 43 à 47  
 "A HOUSE IN THE MIDLANDS"  
 de H. BAILLIE SCOTT

Maison formée de plusieurs bâtiments bas regroupés autour d'une cour centrale carrée.  
 A propos de cette maison, H. BAILLIE SCOTT nous rappelle certains principes de constructions et de choix de matériaux par l'architecte :

- sélectionner des matériaux "qui s'embellissent avec le temps"
- les laisser "s'exprimer" ; pour cela, il faut travailler ou tout au moins achever à la main les objets.



A HOUSE IN THE MIDLANDS: GROUND PLAN M. H. BAILLIE SCOTT, ARCHITECT



p. 48  
 "THE VIEW" - SWAVANAGE.  
 Architectes : BREWERTON et SHEPHERD  
 Maison construite au sommet d'une éminence qui regarde la baie de PURLSTONE et le canal de la Manche.

Maçonnerie en pierre de PURBECK.  
 Toiture en tuiles rouges de FONTLEY.



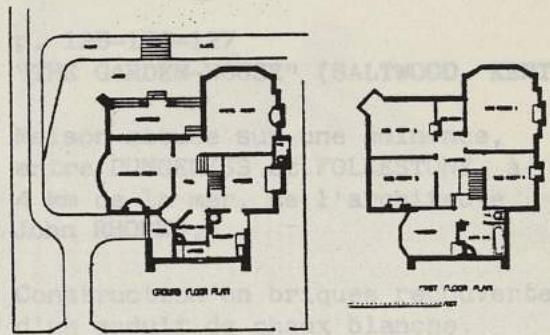



p. 49-50

"HOUSE AT MAPPERLEY PARK"

de A.R. CALVERT et W.R. GLEAVES

Extérieur recouvert de chaux blanche.  
Toiture en ardoise rustique.



p. 128

"TRUELEY MANOR"

près de DERBY

de F. BOWLES

Occupe l'emplacement d'un vieux manoir dont certaines parties ont été conservées.  
Construction en brique rouge et en pierre.



John W. RHODES  
 F. BOWLES (LONDRES)  
 NIVEN and WIGGLES-WORTH  
 Harrison TOWNSEND

Juillet 1906 - Vol. 38 - n° 160 - p. 125 à 131 (V.F. p. 24)  
 "DESSINS RECENTS D'ARCHITECTURE DOMESTIQUE"



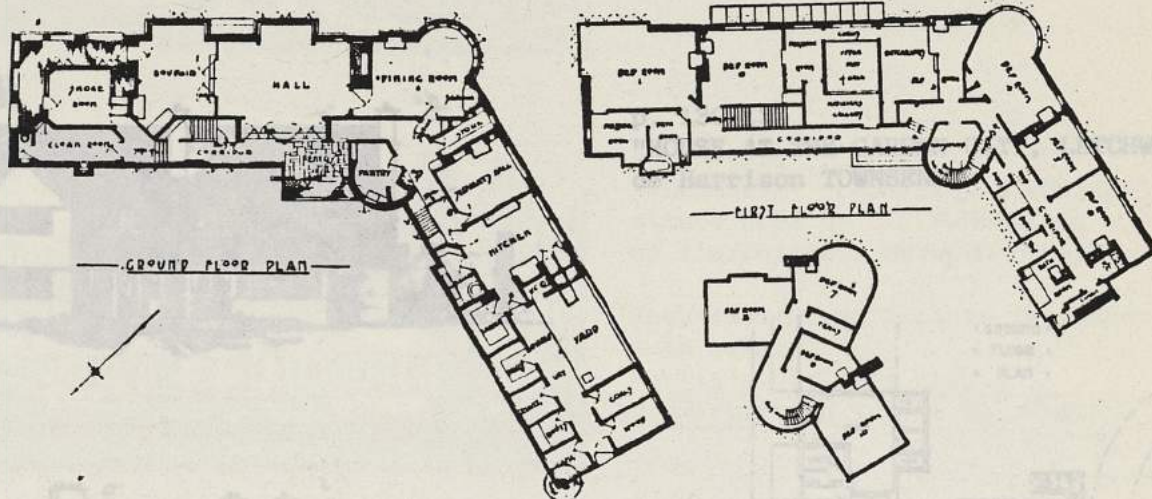
p. 129  
 "THE MANOR HOUSE" (HARRIETSHAM - KENT)  
 Architectes : NIVEN et WIGGLESWORTH

Réhabilitation d'un manoir qui servait de bâtiment de ferme. Les architectes, aidés d'ouvriers locaux se sont employés à lui rendre son caractère

p. 125-126-127  
 "THE GARDEN-HOUSE" (SALTWOOD, KENT)

Maison située sur une éminence, entre DUNGENESS et FOLKESTONE, à 4 km de la mer, de l'architecte John RHODES.

Construction en briques recouvertes d'un enduit de chaux blanche. Couverture en vieilles tuiles de récupération.



p. 128  
 "TRUSLEY MANOR"  
 près de DERBY  
 de F. BOWLES

Occupe l'emplacement d'un vieux manoir dont certaines parties ont été conservées. Construction en brique rouge et en pierre.








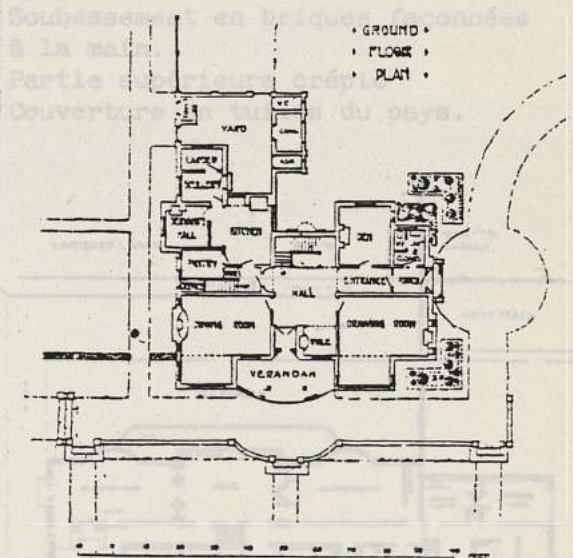
p. 129  
"THE MANOR HOUSE" (HARRIETSHAM - KENT)  
Architectes : NIVEN et WIGGLESWORTH

Réhabilitation d'un manoir qui servait de bâtiment de ferme. "Les architectes, aidés d'ouvriers locaux se sont employés à lui rendre son caractère primitif."



p. 130-131  
"HOUSE AT THE GARDEN CITY, LETCHWORTH"  
de Harrison TOWNSEND

située près de LITTLEHAMPTON (SUSSEX)  
de l'architecte HEYWOOD-HASLAM



ALLANGATE - BUSTINGTON - SUSSEX



Sidney TUGWELL (BOURNEMOUTH)  
 Heywood HASLAM  
 Bryan NEWBOLD

Août 1906 - Vol. 38 - n° 161 - p. 233 à 237 (V.F. p. 42-43)  
 "DESSINS RECENTS D'ARCHITECTURE DOMESTIQUE"



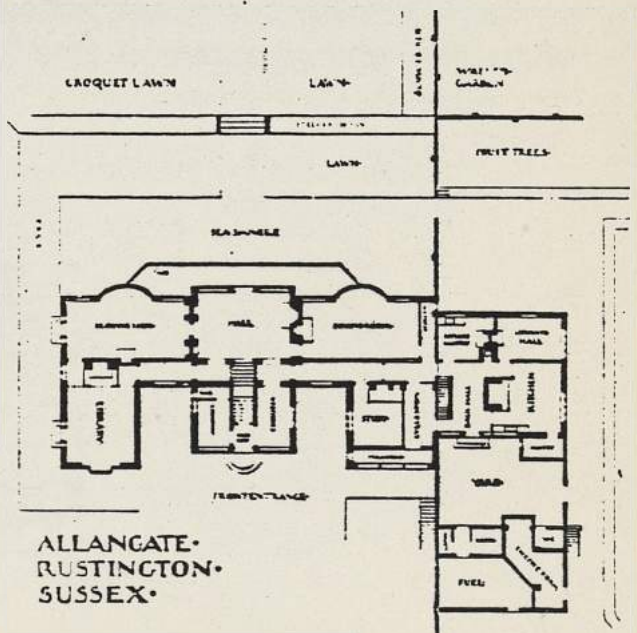
p. 233  
 "SHOPS AT PANGBOURNE" (BERKS)  
 de Sidney TUGWELL

L'architecte a cherché à donner à ces commerces "l'aspect simple de l'architecture villageoise tout en les accommodant aux besoins modernes"



p. 234-235  
 "ALLANGATE" RUSTINGTON (SUSSEX)  
 située près de LITTLEHAMPTON  
 de l'architecte HEYWOOD-HASLAM

Soubassement en briques façonnées à la main.  
 Partie supérieure crépie  
 Couverture en tuiles du pays.









p. 235-236-237

"GALLOP'S HOMESTEAD" (SOUTH SUSSEX)

Maison modernisée par Bryan NEWBOLD





W.F. INSWORTH  
Arnold MITCHELL

Sept. 1906 - Vol. 39 - n° 163 - p. 338 à 341 (V.F. p. 63)  
"DESSINS RECENTS D'ARCHITECTURE DOMESTIQUE"

T.O. HENSHAW

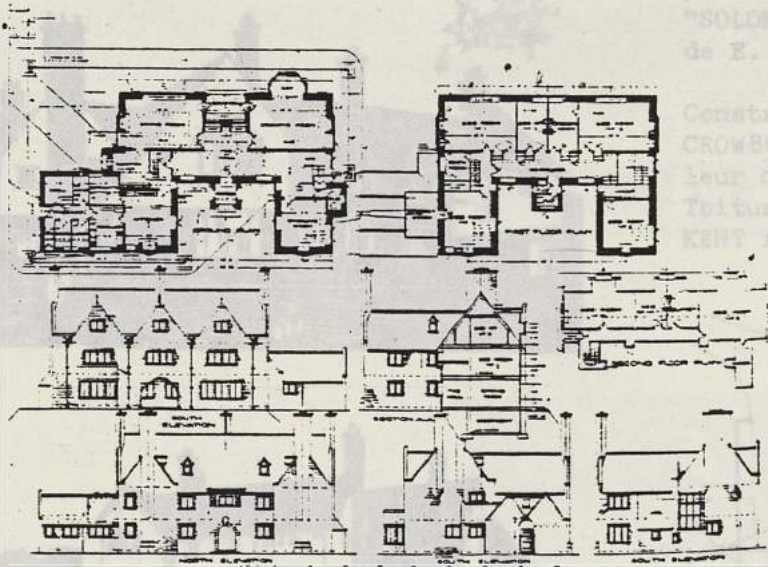

p. 338

Octobre 1906 - Vol. 39 - n° 164 - p. 50 à 53  
"DESSINS RECENTS D'ARCHITECTURE DOMESTIQUE"

"HOUSE NEAR CHELTENHAM" (COTSWOLD HILLS)  
de Arnold MITCHELL

Maçonnerie en pierre du pays et  
couverture en petites pierres plates.

"ROAD HOME" (HARLEMERE)  
de W.F. INSWORTH



p. 53-54  
"SOLDON'S COURT" (SURREY)  
de E. Guy DAWBER

Construction en briques grises de  
CROWBROUGH, avec un crépi de cou-  
leur crème à l'étage supérieur.  
Toiture recouverte en tuiles de  
KENT faites à la main.



W.F. UNSWORTH  
 E. Guy DAWBER  
 DEACON and HORSBURGH  
 T.T. REES  
 J.J.M. REID  
 T. PICKMERE  
 T.U. HENSHAW

Octobre 1906 - Vol. 39 - n° 164 - p. 50 à 83 (V.F. p. 75-76)  
 "DESSINS RECENTS D'ARCHITECTURE DOMESTIQUE"



p. 53-54  
 "PORT SUNLIGHT COTTAGE COMPETITION"

Résultats du concours organisé par l'industriel LEVER auprès des membres de la Société des Architectes de LIVERPOOL.

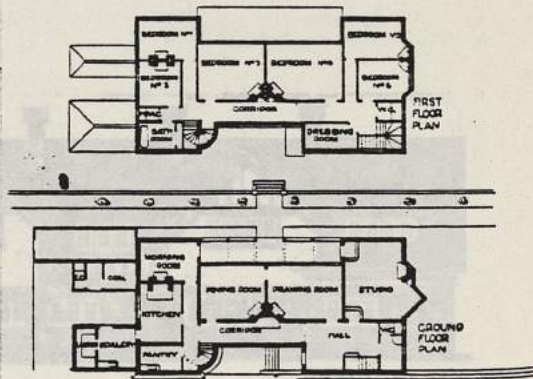
Le concours était divisé en deux parties :

1. Cottages à exécuter par des architectes en exercice  
 Premier prix : DEACON et HORSBURGH  
 Deuxième prix : T.T. REES

p. 50  
 "BROAD DENE" (HASLEMERE)  
 de W.F. UNSWORTH

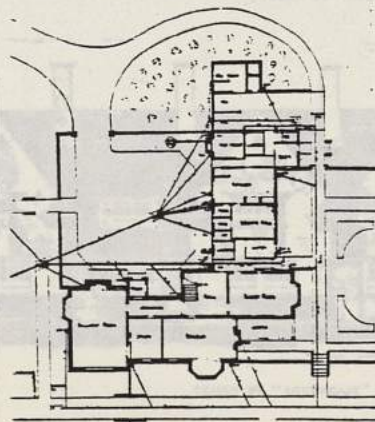
Soubassement et R.d.C. en pierre du pays, étage supérieur en briques rouges fabriquées localement.

T.T. REES, T. PICKMERE, T.U. HENSHAW



p. 53-54  
 "SOLOM'S COURT" (SURREY)  
 de E. Guy DAWBER

Construction en briques grises de CROWBOROUGH, avec un crépi de couleur crème à l'étage supérieur. Toiture recouverte en tuiles de KENT faites à la main.





P. MORLEY HORDER

Novembre 1906 - Vol. 39 - n° 165 - p. 141  
 TRAVAUX PUBLICS D'ARCHITECTURE DOMESTIQUE

p. 55-56

"PORT SUNLIGHT COTTAGE COMPETITION"

Résultats du concours organisé par l'industriel LEVER auprès des membres de la Société des Architectes de LIVERPOOL.

Ce concours était divisé en deux parties :

- un bloc de sept cottages à exécuter par des architectes en exercice  
 Premier prix : DEACON et HORSBURGH  
 Deuxième prix : T.T. REES

- un bloc de cinq cottages à exécuter par des dessinateurs et des élèves architectes.

Premier prix : NASEBY ADAMS (non illustré)  
 Autres projets remarquables  
 T.J.M. REID, T. PICKMERE, T.U. HENSHAW



PORT SUNLIGHT COTTAGE COMPETITION :  
 FIRST PRIZE FOR SEVEN COTTAGES

DESIGN BY "KEYSTONE"  
 (DEACON & HORSBURGH)




PORT SUNLIGHT COTTAGE COMPETITION :  
 SECOND PRIZE FOR SEVEN COTTAGES

DESIGN BY "R.I.B.A."  
 (T. T. REES)



PORT SUNLIGHT COTTAGE COMPETITION :  
 SECOND PRIZE FOR FIVE COTTAGES

DESIGN BY "FECHT FAIR"  
 (T. J. M. REID)



PORT SUNLIGHT COTTAGE COMPETITION

DESIGN BY "SUDS" (T. PICKMERE)



PORT SUNLIGHT COTTAGE COMPETITION

DESIGN BY "ROUGHCAST" (T. V. HENSHAW)



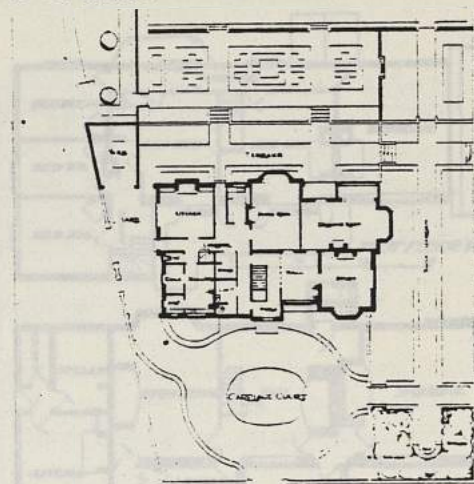
P. MORLEY HORDER

Novembre 1906 - Vol. 39 - n° 165 - p. 141 à 144 (V.F. p. 83)  
 "DESSINS RECENTS D'ARCHITECTURE DOMESTIQUE"



p. 141-142  
 "HOUSE AT EALING"  
 de MORLEY HORDER

Murs crépis, avec soubassement de briques, et recouvrement de tuiles en partie supérieure. Couverture en tuiles fabriquées à la main



p. 142-143  
 "GREYSTOKE" près de WARWICK  
 sur la route de BANBURY  
 du même architecte

Maçonnerie en briques recouverte de crépi (on ne s'est pas servi de la pierre du pays). Couverture en tuiles fabriquées à la main.



"GREYSTOKE," NEAR WARWICK: THE STABLES

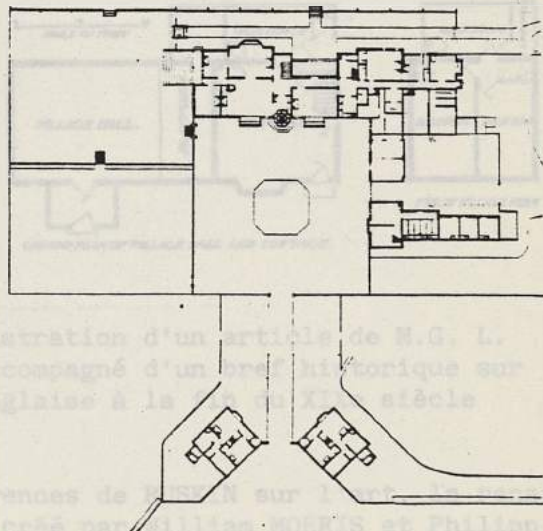


Illustration d'un article de M. G. L. accompagné d'un aperçu historique sur l'architecture anglaise à la fin du XVIIIe siècle.

M. G. L. MORRIS rappelle les précédentes conférences de M. G. L. sur le sujet de l'architecture moderne, mouvement créé par William MORRIS et Philip WEBB, et auquel adhère Ch. SPOONER.



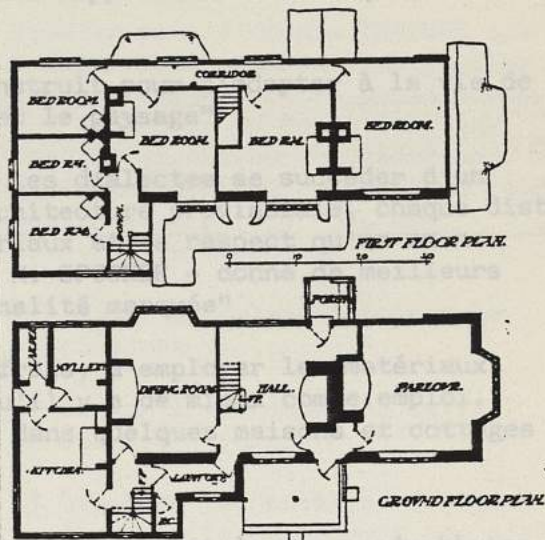

Charles SPOONER

Décembre 1906 - Vol. 39 - n° 166 - p. 285 à 239 (V.F. p. 105-106)

"DESSINS RECENTS D'ARCHITECTURE DOMESTIQUE"

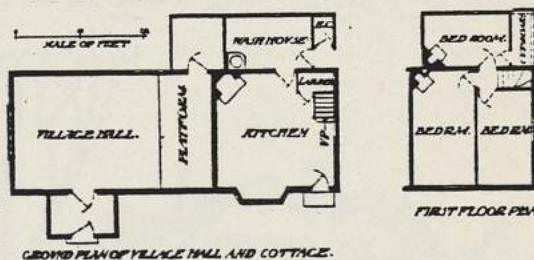
p. 235-236

"HOUSE AT BURY" (SUSSEX)  
de Charles SPOONER



p. 238

"VILLAGE HALL AND COTTAGE AT WEST  
MILL (HERTS)  
du même architecte.



Ces deux cottages sont présentés comme illustration d'un article de M.G. L. MORRIS, sur l'oeuvre de Charles SPOONER, accompagné d'un bref historique sur l'évolution de l'architecture domestique anglaise à la fin du XIXe siècle et au début du XXe siècle.

M.G.L. MORRIS rappelle les premières conférences de RUSKIN sur l'art, la renaissance de l'architecture moderne, mouvement créé par William MORRIS et Philipp WEBB, et auquel adhère Ch. SPOONER.



Pour Ch. SPOONER, "pour réussir un cottage, il suffit d'aller prendre son inspiration sur place... l'unité de la maison avec le site et la localité est un élément primordial de beauté. On a compris que dans les plus belles traditions anglaises relatives aux cottages et aux maisons de campagne, les résultats les plus heureux ont été obtenus quand les constructeurs ont compris et conservé ce lien naturel entre la construction et le sol...

... Dans la façon d'employer les matériaux, on s'est préoccupé de la beauté intrinsèque de chacun d'eux. L'influence de ce principe a été salutaire et a beaucoup contribué aux charmes de la maison moderne."

Telles sont les idées directrices de SPOONER : respect des traditions locales, recherche de la chasteté et la simplicité du style, sans décoration superflue.

L'auteur de l'article en profite ensuite pour rappeler les idées qu'il a déjà défendues dans Le STUDIO :

- "un cottage pour être beau, doit être construit pour s'adapter à la vie de son propriétaire et pour s'harmoniser avec le paysage"
- "de même qu'en voyageant, nous entendons les dialectes se succéder d'un district à l'autre, ainsi, dans notre architecture provinciale, chaque district a ses procédés de construction, ses matériaux et le respect qu'on en a.- c'est ce qu'on remarque dans l'oeuvre de M. SPOONER - donne de meilleurs résultats que le cottage avec "une originalité marquée"
- "quand il est impossible, en raison des frais, d'employer les matériaux locaux, le crépissage est peut-être ce qu'il y a de mieux comme emploi. C'est ainsi que sont recouverts les murs dans quelques maisons et cottages de M. SPOONER."
- "engager le fabricant à tirer parti du côté artistique de ses productions, c'est là un des problèmes les plus difficiles qui se posent devant l'architecte et l'artisan d'aujourd'hui"

p. 127  
"COTTAGE AT UPPER WARLINGHAM" (SURREY)

Ce cottage et les trois suivants sont dus à l'architecte MORLEY MORDER et sont en briques et crépi avec des tuiles rouges de pays en toiture.





Dennis THACKER (BIRMINGHAM)

P. MORLEY HORDER - F.R.I.B.A. - New Bond Street (LONDRES)

Février 1907 - Vol. 40 - n° 167 - p. 124 à 130 (V.F. p. 26-27)

"DESSINS RECENTS D'ARCHITECTURE DOMESTIQUE"

p. 125-126

"CONCOURS DE COTTAGES A BREDON HORTON"  
(GLOUCESTERSHIRE)

Premier prix : Dennis THACKER qui a été retenu pour la construction des cottages destinés au logement des élèves de la Fondation Lady WARWICK et autres établissements agricoles où l'on enseigne la culture maraîchère.

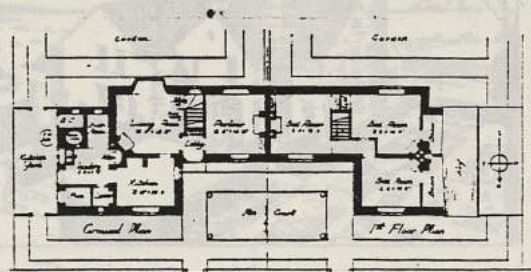
Critères de sélection :

- 1) Donner du soleil à toutes les chambres ;
- 2) Donner à ces chambres la vue sur les jardins
- 3) Disposer les cottages de façon à ce qu'ils ne donnent pas d'ombre aux jardins.

p. 127

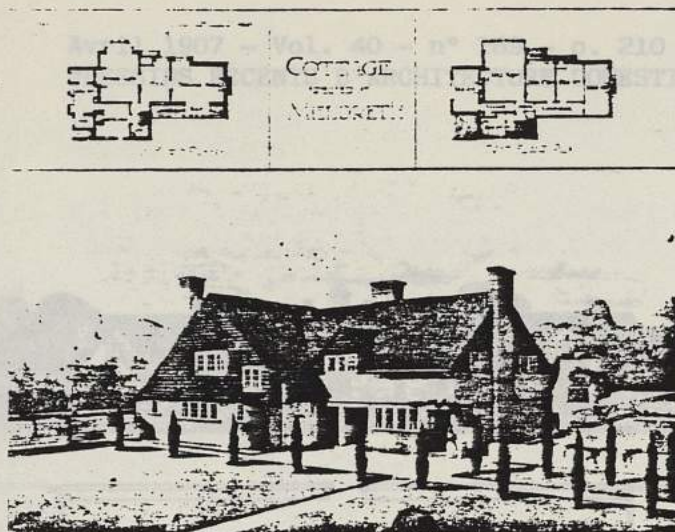
"COTTAGE AT UPPER WARLINGHAM" (SURREY)

Ce cottage et les trois suivants sont dus à l'architecte MORLEY HORDER et sont en briques et crépi avec des tuiles rouges de pays en toiture.





SILCOCK and REAY  
Charles SPOONER



p. 128  
"COTTAGE AT MELDRETH"

p. 209-210  
"CHURCHILL COTTAGE HOMES" (SOMERSET)  
de SILCOCK et REAY

Il s'agit d'un groupement de 12  
cottages disposés autour d'une cour  
carrée et financés par un généreux  
philanthrope, M. Sidney HILL, pour  
les "gens pauvres" de son village.



p. 128  
"COTTAGE AT MILFORD-ON-SEA"

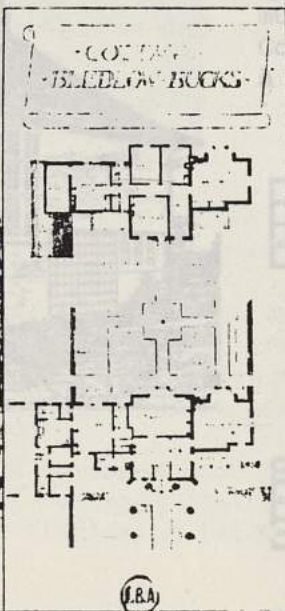


p. 213-214  
"HOUSE AT HINCHHEAD"

p. 129  
"COTTAGE AT BLEDLOW" (BUCKS)

Saison d'architecture sobre, aux  
Crepis.


ouverture en tuiles fabriquées  
à la main.





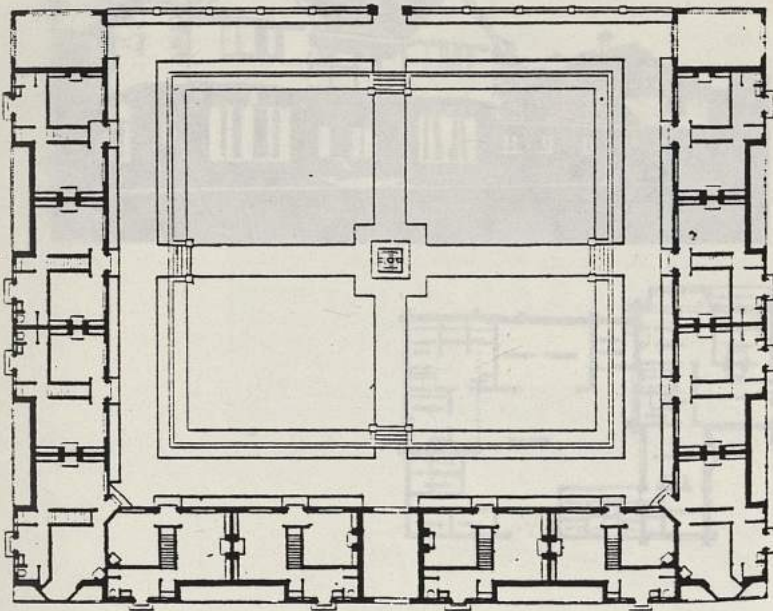
SILCOCK and REAY  
Charles SPOONER

Avril 1907 - Vol. 40 - n° 169 - p. 210 à 215 (V.F. p. 47)  
"DESSINS RECENTS D'ARCHITECTURE DOMESTIQUE"



p. 209-210  
"CHURCHILL COTTAGE HOMES" (SOMERSET)  
de SILCOCK et REAY

Il s'agit d'un groupement de 12 cottages disposés autour d'une cour carrée et financés par un généreux philanthrope, M. Sidney HILL pour les "gens pauvres" de son village.

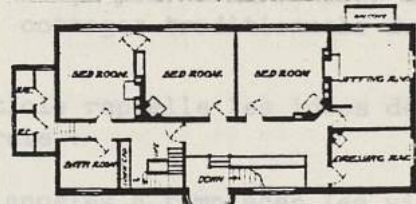


C'est une construction en brique recouverte de stuc au premier étage. Le toit est couvert en ardoises vertes.

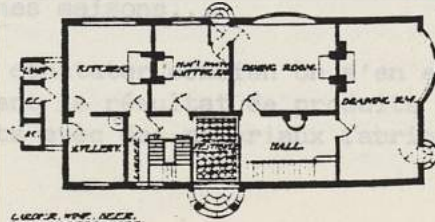


p. 213-214  
"HOUSE AT HINDHEAD"  
de Charles SPOONER

Maison d'architecture sobre, aux murs crépis. Couverture en tuiles fabriquées à la main.



FIVE BEDROOMS AND ONE SLEEPING PORCH.  
FIRST FLOOR PLAN.  
SCALE 1/4" = 10 FEET.



LINOLEUM, WINE, BEER, & ALL LIQUOR STORES IN BATHING.  
SECOND FLOOR PLAN.



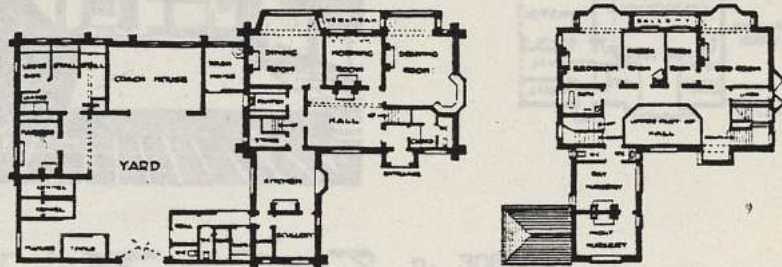
C. HEATH COTE and SONS  
Francis BACON  
FORBES and TATE  
HALSEY RICARDO

Mai 1907 - Vol. 40 - n° 171 - p. 304 à 309 (V.F. p. 65-66)  
"DESSINS RECENTS D'ARCHITECTURE DOMESTIQUE"



p. 304  
"HOUSE AT MADRESFIELD"  
de C. HEATHCOTE and SONS  
et destinée à Lord BEAUCHAMP

C'est une construction en brique recouverte de stuc au premier étage. Le toit est couvert en ardoises vertes.



p. 305  
"SALLE DE PAROISSE DE NEWTON"  
construite sur les plans de  
Francis BACON et offerte à la  
paroisse par Sir Alexander ARBUTHNOT

Maçonnerie en briques rouges.  
Toitures en vieilles tuiles du pays.  
L'extérieur de cette maison a été  
conçu pour s'harmoniser avec les  
cottages traditionnels du pays.

A propos de cette maison, l'auteur de l'article rappelle les idées défendues par le studio en matière d'architecture rurale :

"Il est fort important que les architectes appelés à remplacer les vieux cottages de la campagne qui disparaissent conformément les plans de leurs nouvelles constructions aux traditions du pays et leur conservent le caractère d'originalité et de pittoresque des anciennes maisons..."

Il suffit de voyager dans la campagne pour constater combien on s'en est peu préoccupé... Les anciens cottages étaient le résultat de produits naturels, les autres sont purement et simplement faits avec des matériaux fabriqués."


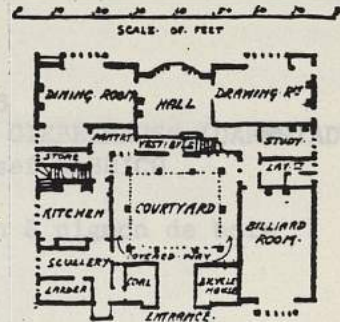




p. 306-309  
 "HOUSE AT WITLEY" (SURREY)  
 des architectes FORBES et TATE

En raison de la position exposée de la maison, on a établi une cour intérieure sur laquelle donne un préau couvert situé tout autour de la maison qui conduit à l'entrée principale.

Maçonnerie en briques de couleur allant du brun foncé au pourpre en provenance de briqueteries locales. Couverture en tuiles du pays colorées de manière factice à l'ancienne.



N° 8 ADDISON ROAD KENSINGTON  
 GARDEN FRONT  
 HALSEY RICARDO ARCHT

p. 308  
 "N° 8 ADDISON ROAD", KENSINGTON  
 de HALSEY RICARDO

Afin de remédier aux "déplorables effets de l'atmosphère sur les matériaux de construction dans une ville manufacturière", tout l'extérieur de la maison est en faïence vernie. Les avantages de la terre cuite vernie (brique ou faïence) sont nombreux :

- bonne résistance aux intempéries (impermeable à la pluie et au vent)
- bonne résistance aux germes et impuretés de la localité
- pas d'entretien.

Soubassement en briques pourpres du STAFFORDSHIRE semi-vitrifiées, rez-de-chaussée en briques vertes vernies, étages supérieurs en briques bleues vernies. Couverture en tuiles vertes vernies en provenance du Sud de l'Espagne.




Josef OLBRICH

Août 1907 - Vol. 41 - p. 215 à 219 (V.F. p. 116)  
 "DESSINS RECENTS D'ARCHITECTURE DOMESTIQUE"




p. 215  
 "PRINCESS HAUSCHEN" (WOLFGARTEN)  
 de Josef OLBRICH

Pavillon construit pour la jeune princesse Elizabeth de HESSE-DARMSTADT, maison restée inhabitée depuis sa mort à St-PETERSBOURG (c'était la nièce de l'empereur de Russie).



p. 216  
 "HOLZ GIEBELHAUS" (DARMSTADT)  
 de Josef OLBRICH

Maison à pignon de bois



p. 217  
 "DER FRAUEN ROSENHOF" (COLOGNE)  
 du même architecte

Bâtiment dessiné pour la société horticole "FLORA" comprenant un hall destiné à des expositions.





C.R. ASHBEE

Sept. 1907 - Vol. 41 - p. 289 à 296 (V.F. p. 135-136)

"LA CHAPELLE NORMANDE A BROAD CAMPDEN, PAR C.R. ASHBEE, ARCHITECTE"

Il s'agit en partie de la réhabilitation des vestiges d'une ancienne chapelle qui avait déjà été transformée en habitation avant la réforme. C'est le seul exemple en Angleterre d'une église désaffectée, devenue habitation privée avant la réforme.

L'architecte, auteur de l'article, décrit l'état de la partie ancienne, la manière dont il l'a remise en valeur et s'est efforcé de mettre en harmonie la construction neuve avec celle-ci, "sans reproduire un style ou falsifier l'histoire : l'ancien est l'ancien et le nouveau doit être nouveau".

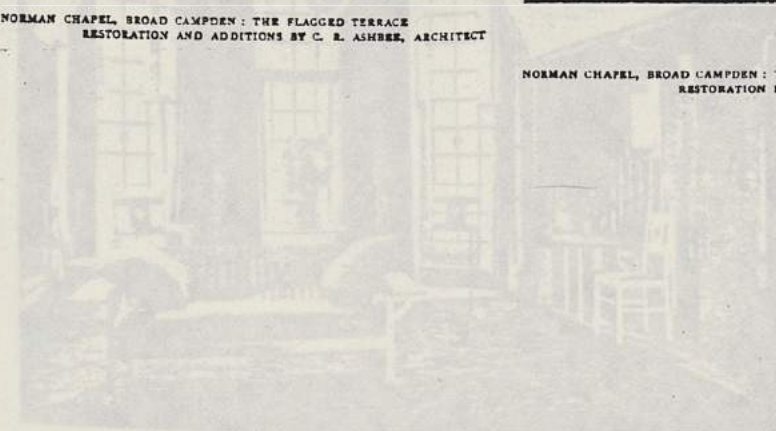
Cet article est illustré de photos d'intérieur d'une maison à CHELSEA.



NORMAN CHAPEL, BROAD CAMPDEN: THE FLAGGED TERRACE  
RESTORATION AND ADDITIONS BY C. R. ASHBEE, ARCHITECT



NORMAN CHAPEL, BROAD CAMPDEN: THE SOUTH DOOR  
RESTORATION BY C. R. ASHBEE, ARCHITECT



"GARDEN CORNER," CHELSEA: THE DRAWING  
ROOM, DESIGNED BY C. R. ASHBEE



## VOYSEY

1907 - n° 176 - Vol. 42 - p. 19 à 25 (V.F. p. 148-149)  
 "L'ARCHITECTURE DE M. VOYSEY" par M.H. BAILLIE SCOTT

Il s'agit d'un plaidoyer pour une architecture rationnelle, plaidoyer qui s'appuie sur l'oeuvre et les idées de VOYSEY en matière d'architecture et de décoration ; "l'oeuvre de VOYSEY consiste dans l'application d'idées saines et pratiques à la construction des maisons d'habitation".

Critique de "l'architecture-plastron" qui cache "les faits essentiels de la structure". Eloge de l'architecture de VOYSEY jugée sincère et vraie car elle résulte d'un travail sur le papier si complet qu'il s'explique de lui-même.

Cet article est illustré de photos d'intérieur d'une maison à CHELSEA.




"GARDEN CORNER," CHELSEA: THE DRAWING ROOM. DESIGNED BY C. F. A. VOYSEY



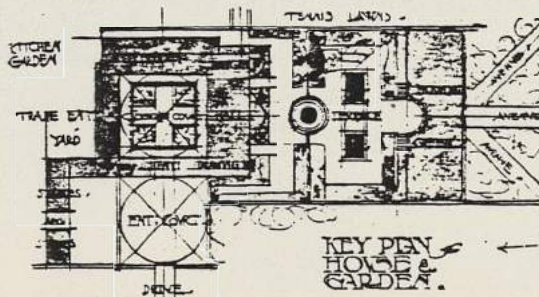


C.E. MALLOWS  
Percy WORTHINGTON

1907 - Vol. 42 - n° 177 - p. 122 à 127 (V.F. p. 168)  
"DESSINS RECENTS D'ARCHITECTURE DOMESTIQUE"



p. 122 à 125  
"TIRLEY COURT" (CHESHIRE)  
situé près de TARPOLEY  
de l'architecte C.E. MALLOWS

Maçonnerie en pierres d'HOLLINGTON  
recouverte de crépi et couverture  
en ardoises du YORKSHIRE.






p. 126-127  
 "WOODGARTH", KNUTSFORD  
 de Percy WORTHINGTON

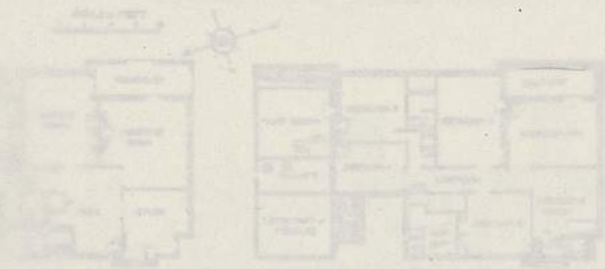
Cette maison est considérée  
 dans l'article comme "une des  
 plus belles maisons anglaises  
 du moment"

Couverture en ardoises de diffé-  
 rentes couleurs.



petite maison située  
 près de la rivière WEY. Maçonnerie  
 en briques D'ERFIELD de couleur  
 variée - Couverture en tuiles irrégulièrement  
 peintes.

"Dessin simple, sans affectation :  
 type intéressant de cottage moderne  
 qui rappelle cependant le vieux  
 style du SURREY".




MAIN FLOOR PLAN      FIRST FLOOR PLAN



Dusan JURKOVIC (BRUNN - MORAVIE)  
 G. Lister SUTCLIFFE A.R.I.B.A.  
 Arnold MITCHELL

1907 - Vol. 42 - n° 178 - p. 194 à 202 (V.F. p. 183-184)  
 "DESSINS RECENTS D'ARCHITECTURE DOMESTIQUE"



p. 194  
 "VILLA AT RESEK" (BOHEMIA)  
 de Dusan JURKOVIC

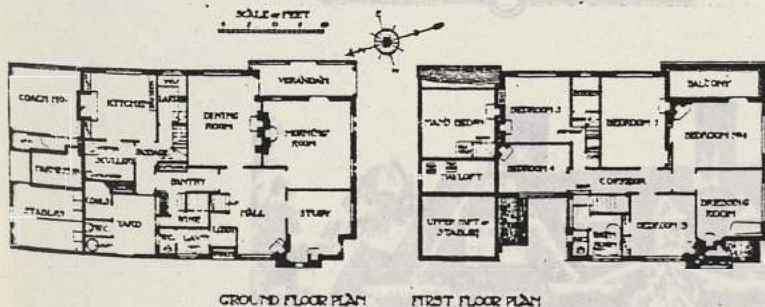
L'architecte, auteur d'un ouvrage "LES INDUSTRIES DE NOTRE PAYS" (VIENNE) sur les traditions locales en matière d'architecture et de décoration s'inspire fortement de l'architecture traditionnelle, "tout en réservant sa part d'originalité et les exigences actuelles qui peuvent suivant lui, se combiner avec les traits particuliers de l'architecture indigène".



p. 197-198  
 "SURREY HOLME" BYFLEET  
 de G.L. SUTCLIFFE

petite maison située près de la rivière WEY. Maçonnerie en briques d'ERFIELD de couleur variée - Couverture en tuiles irrégulièrement teintées.

"Dessin simple, sans affectation ; type intéressant de cottage moderne qui rappelle cependant le vieux style du SURREY".



Matériaux utilisés : briques de différentes couleurs - Pierre de HAM - Tuiles foncées pour le toit.



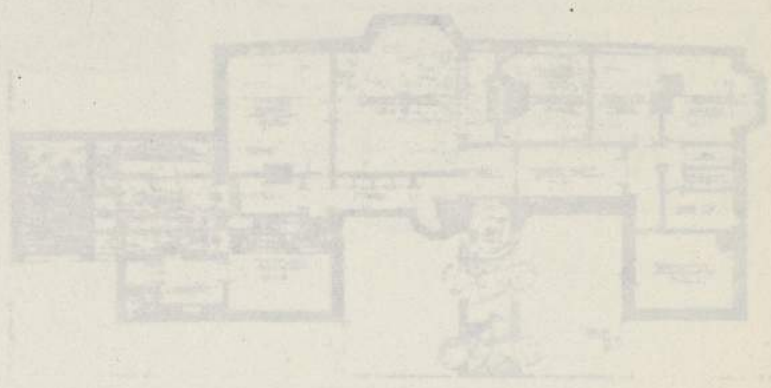




Louis C. TIFFANY (NEW-YORK)

Janvier 1908 - Vol. 42 - p. 294 à 296 (V.F. p. 89)  
"UNE MAISON DE CAMPAGNE AMERICAINE" par Samuel HOWE

Il s'agit de la description de l'imposante maison de campagne à LONG ISLAND de Louis TIFFANY, conçue et décorée par lui-même.



67-52  
"HOUSE AT BEACONSFIELD"  
de P. MORLEY HORDER

Construction en briques recouvertes  
de crêpi à l'étage supérieur






C.E. MALLOWS (F.R.I.B.A.)

P. MORLEY HORDER

CHATTERTON & COUCH

Février 1908 - Vol. 43 - p. 51 à 55 (V.F. p. 28-29)

"DESSINS RECENTS D'ARCHITECTURE DOMESTIQUE"




p. 51

"HOUSE AT HASBRO'"

NORFOLK

de C.E. MALLOWS

Cette maison fait partie d'un "village-jardin" situé en bord de mer. Un certain nombre de maisons traditionnelles subsistent et l'on a voulu conserver et augmenter ce côté pittoresque en utilisant le style traditionnel du NORFOLK avec une couverture en chaume de roseaux.

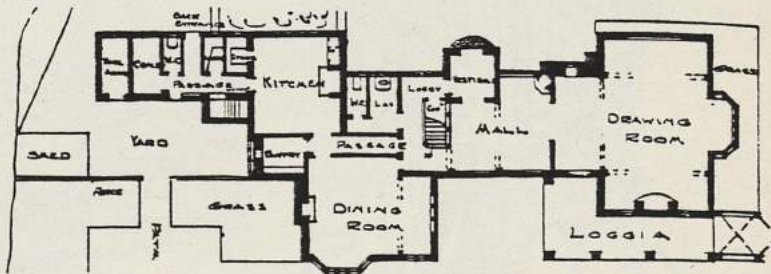


p. 52

"HOUSE AT BEACONSFIELD"

de P. MORLEY HORDER

Construction en briques recouvertes de crépi à l'étage supérieur





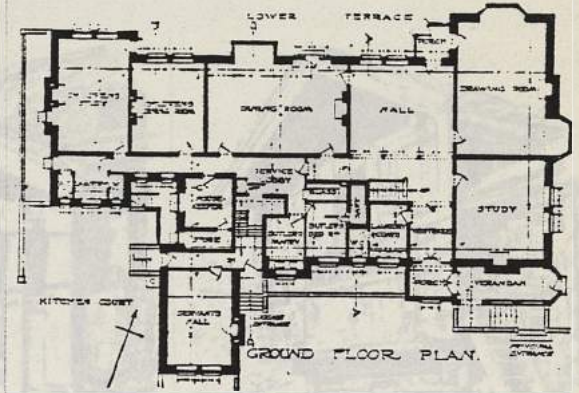
Mars 1908 - Vol. 43 - p. 111 à 118 (V.P. p. 111)  
"ARCHITECTURE PAYSANNE EN NORVÈGE" par WILLIAM PEREY

Présentation de l'architecture des maisons  
par des dessins de l'architecte, ou des photos

p. 54  
"HOUSE AT BILBAO" (Baie de BISCAYE, ESPAGNE)  
Maison construite sur les plans de M. CHATTERTON et COUCH

Dans cette maison, "on a cherché à combiner la propreté et le confort anglais avec les conditions climatiques du Nord de l'Espagne et sa situation dans un site montagneux".

Maison d'aspect très anglais construite en briques perforées et enduite de crépi. Couverture en tuiles de provenance anglaise.



WILLIAM PEREY'S HOUSE, HALLINGDAL, DRAWN BY WILLIAM PEREY

WILLIAM PEREY'S HOUSE, HALLINGDAL, DRAWN BY WILLIAM PEREY

WILLIAM PEREY'S HOUSE, HALLINGDAL, DRAWN BY WILLIAM PEREY



WILLIAM PEREY'S HOUSE, HALLINGDAL, DRAWN BY WILLIAM PEREY

WILLIAM PEREY'S HOUSE, HALLINGDAL, DRAWN BY WILLIAM PEREY



Mars 1908 - Vol. 43 - p. 111 à 118 (V.F. p. 40-42)  
 "ARCHITECTURE PAYSANNE EN NORVEGE" par William PETERS

Présentation de l'architecture des maisons paysannes norvégiennes illustrées par des dessins de l'auteur ; ces maisons sont composées de plusieurs bâtiments séparés en bois sculpté, le magasin et la maison d'habitation étant les deux bâtiments principaux.

L'auteur insiste sur les influences dans l'architecture norvégienne : influence irlandaise jusqu'au XVIIe siècle, influence française à partir de cette date.

Critique du FOLKE MUSEUM de BYGDO près de CHRISTIANIA où selon l'auteur, s'il est intéressant d'y transporter les vieilles maisons pour les préserver, il est dommage que "les archéologues qui s'occupent de ces travaux aient la manie de supprimer les récentes additions et soient incapables de reproduire les parties anciennes que ces additions remplaçaient ; or, tout cela a si bien vécu ensemble qu'enlever quelque chose, c'est détruire le tout".




TYPICAL HOUSE ENTRANCE IN NÆMEDAL DRAWN BY WILLIAM PETERS



JOLLEF VILLAND'S HOUSE, HALLINGDAL  
 DRAWN BY WILLIAM PETERS



STORE HOUSE IN SATERSDAL  
 DRAWN BY WILLIAM PETERS



STUE AT AAL, HALLINGDAL, BUILT BY JOLLEF VILLAND



THE LOFT AT STAVE, HALLINGDAL (BUILT ABOUT 1300)  
 DRAWN BY WILLIAM PETERS



ASSIZE HOUSE AT SUNDE AALL, HALLINGDAL, BUILT BY JOLLEF VILLAND  
 DRAWN BY WILLIAM PETERS



Percy TURNER, A.R.I.B.A. (BRADFORD)  
 M.H. BAILLIE SCOTT  
 George TONGE (SOUTHPORT)

Mars 1908 - Vol. 43 - p. 130 à 135 (V.F. p. 45)

"DESSINS RECENTS D'ARCHITECTURE DOMESTIQUE"




p. 130  
 "COTTAGES NEAR OAKWORTH" (YORKSHIRE)  
 de Percy TURNER, A.R.I.B.A.

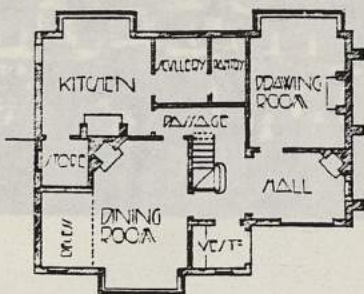
Il s'agit d'un groupement de deux cottages d'aspect très simple, en moellons du pays recouverts de crépi, couverture en ardoises grises.

p. 131  
 "HOUSE AT CHAILEY (SUSSEX)  
 de M.H. BAILLIE SCOTT

Home destiné aux enfants handicapés et construit grâce à la générosité de Lord LLANGATTOCK et à Madame KIMMINS qui a eu l'idée de cette fondation.







COTTAGE AT HULTON PARK G. E. TONGE, ARCHITECT

p. 133

"COTTAGE AND PAIR OF COTTAGES AT HULTON PARK"

de G.E. TONGE

(CHORLEY et MANCHESTER)

Ces trois cottages ont été construits dans la propriété d'HULTON PARK.

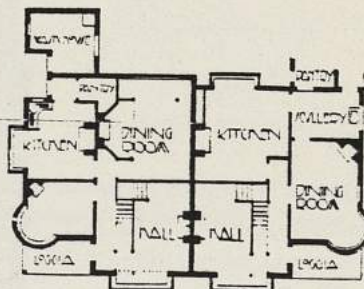
Pour le premier, on a utilisé des ardoises en provenance de vieilles fermes pour le toit et des briques fabriquées à la main pour les façades.

Pour les deux autres, les matériaux sont également du pays, mais les façades sont ici crépies.



PAIR OF COTTAGES AT HULTON PARK

G. E. TONGE, ARCHITECT






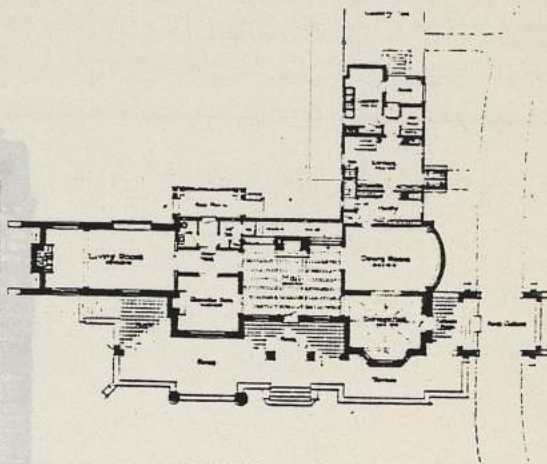
D. KNICKERBACKER BOYD (PHILADELPHIE)

Avril 1908 - Vol. 43 - p. 208 à 210 (V.F. p. 65-66)  
 "DESSINS RECENTS D'ARCHITECTURE DOMESTIQUE"



p. 208 à 210  
 "HOUSE AT BRYN MAWR" (PENNSYLVANIA)  
 de D. KNICKERBACKER BOYD

Il s'agit d'une maison de campagne construite en Pennsylvanie. La partie inférieure de la maison est en pierre.






Oskar KAUFFMANN (BERLIN)

Mai 1908 - Vol. 43 - p. 300 à 304 (V.F. p. 84-85)

"LE NOUVEAU THEATRE HEBBEL A BERLIN" par Jarno JESSEN *DE VON SEIDL*

Il s'agit de la présentation de cette construction et de son aménagement dus à l'architecte Oskar KAUFFMANN de BERLIN, reconnu comme "un grand admirateur du style des intérieurs anglais" désireux de "collaborer au développement du style moderne".

L'architecte Gabriel VON SEIDL est le frère de Emanuel SEIDL déjà présenté par le STUDIO. Si ce dernier doit sa réputation à ses travaux d'architecture domestique, le premier mérite la sienne par les monuments publics qu'il a réalisés dans différentes villes d'Allemagne.






Gabriel VON SEIDL (MUNICH)

Juin 1908 - Vol. 44 - p. 98 à 102 (V.F. p. 115)

"LE MUSEE NATIONAL DE BAVIERE A MUNICH ET SON ARCHITECTE VON SEIDL"

L'article comporte des photos du bâtiment qui est rattaché au style Haute ou Moyenne Renaissance de l'Allemagne du Sud et considéré par l'auteur comme un exemple de l'architecture monumentale.

L'architecte Gabriel VON SEIDL est le frère de Emanuel SEIDL déjà présenté par le STUDIO. Si ce dernier doit sa réputation à ses travaux d'architecture domestique, le premier mérite la sienne par les monuments publics qu'il a édifiés dans différentes villes d'Allemagne.





Percy WORTHINGTON  
 Sidney TATCHELL  
 Rudolf SCHMID (FRIBOURG)

Juillet 1908 - Vol 44 - p. 117 à 122 (V.F. p. 120-121)  
 "DESSINS RECENTS D'ARCHITECTURE DOMESTIQUE"

p. 120 à 122  
 "OSTMARKERHOF" - FRIBOURG  
 (BRISGAU) de Rudolf SCHMID

Murs en briques, couverture en tuiles  
 "de Castor" d'un rouge  
 sombre qui prennent vite une patine.

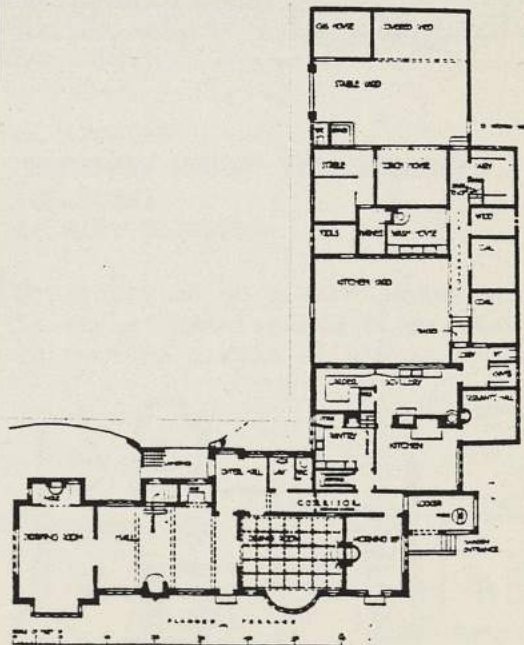


p. 117 à 118  
 "HOUSE AT WARFORD  
 FOR ERNEST AGNEW, ESQ." (CHESHIRE)  
 de Percy WORTHINGTON



p. 118-119  
 "WESTON ACRES"  
 WOODMANSTERNE  
 de Sidney TATCHELL

Maison située près de BANSTEAD DOWNS  
 Couverture en tuiles fabriquées  
 à la main. Murs en briques rouges  
 avec joints de plâtre.




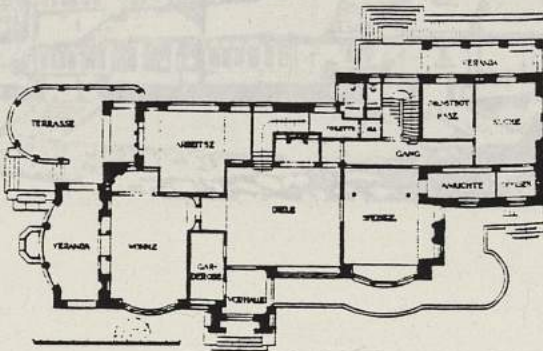


C. WORTER SMITH  
E. Guy DAVIES  
H.R. CLIFFORD (GLASGOW)



p. 120 à 122  
"OSTMARKER HOF" - FRIBOURG  
(BRISGAU) de Rudolf SCHMID

Murs crépis, couverture en tuiles dites "queues de Castor" d'un rouge jaunâtre qui prennent vite une patine.



Egalement exposée à l'Académie, cette "petite maison" consiste en une habitation de jardinier et une buanderie. Murs en briques avec joints de mortier, couverture et bardage en tuiles récupérées.



p. 122-123  
"BOMERSBY HOUSE" POLLOKSHIELDS  
(GLASGOW)  
de H.R. CLIFFORD

Construction en pierre jaune dans le style "Renaissance écossaise" de facture simple et sobre.





C. WONTNER SMITH  
 E. Guy DAWBER  
 H.E. CLIFFORD (GLASGOW)  
 S. MACLURE (CANADA)

Novembre 1908 - Vol. 45 - p. 119 à 126 (V.F. p. 189 à 191)  
 "DESSINS RECENTS D'ARCHITECTURE DOMESTIQUE"



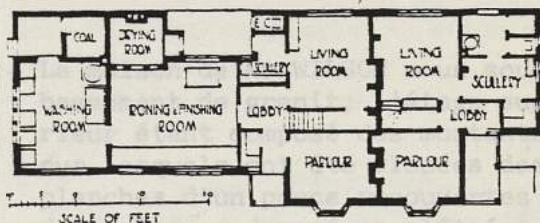
p. 120  
 "THE COPSE" WITLEY (SURREY)  
 de C. WONTNER SMITH

Exposée à l'Académie Royale, cette maison est en briques et tuiles du pays fabriquées à la main.



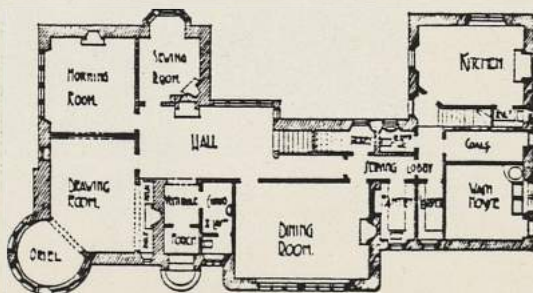
p. 121  
 "GARDENER'S COTTAGE AND LAUNDRY AT COPSEHAM (SURREY) de E. Guy DAWBER entre OXSHOTT et Esher

Egalement exposée à l'Académie, cette "petite maison" consiste en une habitation de jardinier et une buanderie.  
 Murs en briques avec joints de mortier, couverture et bardage en tuiles récupérées.



p. 122-123  
 "SOMERSBY HOUSE" POLLOKSHIELDS (GLASGOW)  
 de H.E. CLIFFORD

Construction en pierre jaune dans le style "Renaissance écossaise" de facture simple et sobre.



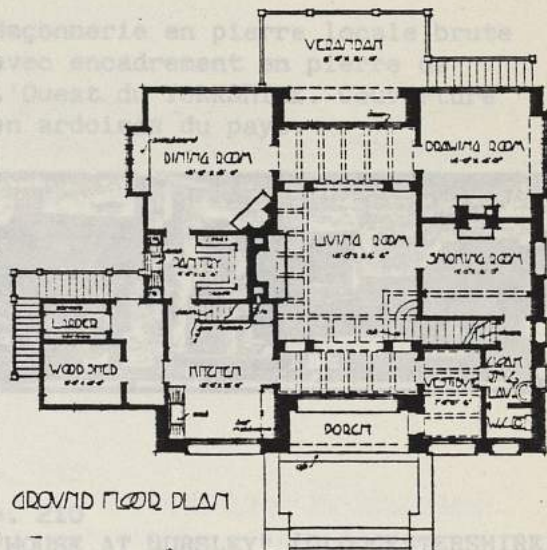


p. 124-125

"TWO HOUSES AT VICTORIA" (CANADA)  
de S. MACLURE, architecte renommé  
de cette région.



- La maison de Mr J.J. SHALLCROSS est une construction de granit avec des boiseries en sapin (teint en brun foncé par la créosote) sur le pignon et des lames de cèdre (peintes de couleur ardoise) sur le toit.



HOUSE FOR MR. E. WILSON, AT VICTORIA, B.C.

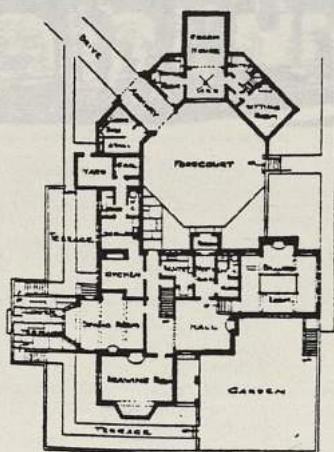
S. MACLURE, ARCHITECT

- La maison de Mr WILSON a un sous-bassement de granit, l'étage supérieur étant composé des montants sur lesquels ont été clouées des planches d'un pouce recouvertes de papier goudronné et plâtrées des deux côtés.



P. MORLEY HORDER  
 H. SETON MORRIS (JOHANNESBURG - TRANSVAAL)  
 Norman EVILL  
 HUBBARD & MOORE

Décembre 1908 - Vol. 45 - p. 209 à 216 (V.F. p. 208 à 210)  
 "DESSINS RECENTS D'ARCHITECTURE DOMESTIQUE"



p. 209  
 "HOUSE AT HAWES" (YORKSHIRE)  
 de P. MORLEY HORDER

Maçonnerie en pierre locale brute avec encadrement en pierre de l'Ouest du YORKSHIRE. Couverture en ardoises du pays.

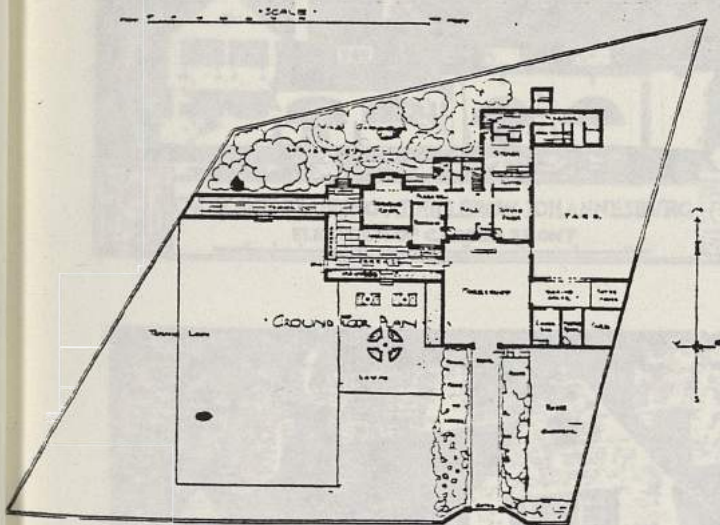


p. 210  
 "HOUSE AT DURSLEY" (GLOUCESTERSHIRE)  
 du même architecte

Construction en pierres et vieilles ardoises de récupération du pays. Encadrements en pierre de MINCHINGHAMPTON.



du WESTMORELAND

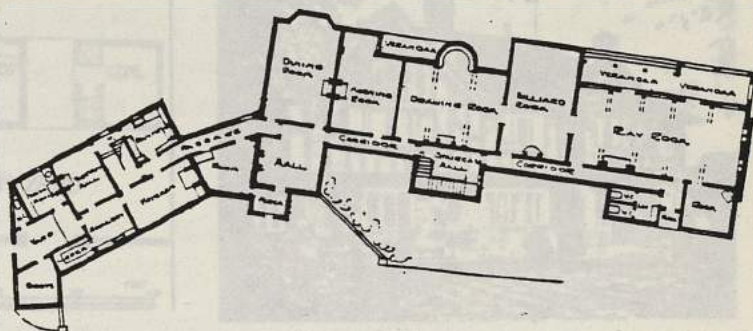






p. 211  
 "HOUSE AT BEXHILL-ON-SEA" (SUSSEX)  
 également du même architecte

C'est une maison de forme très allongée destinée à recevoir de nombreux invités. Il existait une ferme construite en bois. Cette ferme a été conservée et rattachée à l'aide des communs.  
 Construction en brique du pays avec encadrement des fenêtres en briques rouges ; couverture en tuiles rouges de pays.



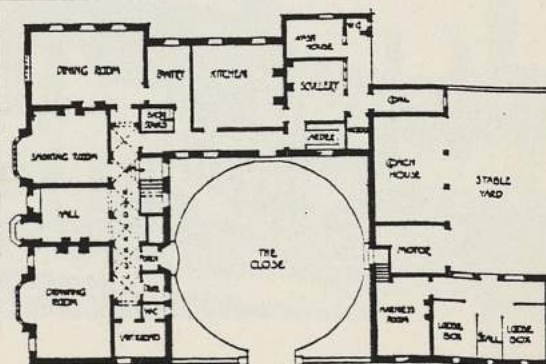
p. 212  
 "HOUSE AND STABLING AT HILLBROW"  
 (JOHANNESBURG - TRANSVAAL)  
 de H. SETON MORRIS

Construction en briques rouges recouvertes de chaux blanche, sauf les murs intérieurs du "stoep" (vérande) non peints pour adoucir la blancheur de l'extérieur.



p. 212-213  
 "BARN CLOSE" - CARLISLE  
 de Norman EVILL

Maçonnerie de briques creuses recouvertes de crépi.  
 Couverture en ardoises vertes  
 du WESTMORELAND



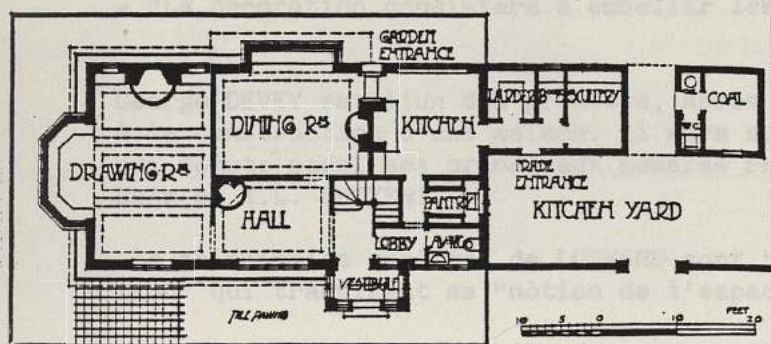
Scale 1/4" = 1' 0"





p. 215  
 "GATE HOUSE SHACKLEFORD COMMON,  
 GODALMING"  
 de HUBBARD AND MOORE.

Il s'agit d'une "petite maison de campagne rappelant l'architecture des maisons du SURREY, avec des matériaux du pays (tuiles fabriquées à la main, pierres de couleur brun foncé de BARGATE, COLOMBAGES en chêne huilé servant de cadre au plâtre mélangé au caillou local.



p. 269 à 274  
 MARGHOLM, STOCKBRIDGE (HAMPSHIRE)

Construction importante où la conception s'étend également aux jardins et terrasses "qui contribuent à la beauté de l'élévation".

Soubassement en pierre de PORTLAND, murs recouverts de chaux, incrustation de motifs en damiers au niveau des fenêtres du rez-de-chaussée.





Edwin LUTYENS

Janvier 1909 - Vol. 45 - p. 268 à 281 (V.F. p. 221 à 223)

EDWIN LUTYENS, F.R.I.B.A., ARCHITECTE DE MAISONS ET JARDINS par G. LL. MORRIS

Après des considérations doctrinales sur le mouvement de réforme de l'architecture domestique anglaise, l'article présente l'oeuvre de E. LUTYENS qui s'associe aux grands changements qui se sont faits dans l'architecture domestique.

Rappel des grands principes de dessins édictés par PUGIN :

- "Il ne doit rien y avoir dans une construction qui ne soit nécessaire à l'aménagement, à la construction et à la commodité"
- "La décoration consistera à embellir les parties essentielles de l'édifice"

George DEVEY est l'un des premiers, après 1851, à avoir appliqué ces règles à la construction d'une maison. Il sera suivi par toute une école d'architectes qui compte parmi ses principaux membres Philipp WEBB, Eden NESFIELD, Norman SHAW et E.L. LUTYENS.

Les principales qualités de LUTYENS sont "une grande netteté dans la composition" qui traduisent sa "notion de l'espace, de la simplicité, de l'harmonie".

Quelques illustrations de l'oeuvre de LUTYENS sont présentées :

p. 269 à 274

MARSHCOURT, STOCKBRIDGE (HAMPSHIRE)

Construction importante où la conception s'étend également aux jardins et terrasses "qui contribuent à la beauté de l'élévation".

Soubassement en pierre de PORTLAND, murs recouverts de chaux, incrustation de motifs en damiers au niveau des fenêtres du rez-de-chaussée.



Couverture : tuile pour la partie inférieure et le bardage des

- BARTON ST MARY à EAST, GRINSTEAD (SURREY)

aux murs crépis est citée comme

- Maison de WITLBY (SURREY)

qui rappelle les vieilles con

LUTYENS puise ses idées dans l'

il fait cependant toujours ceuv

de combinaisons nouvelles de matériaux.





p. 275 à 278  
HESTERCOMBE, TAUNTON

Description et photos des jardins  
et terrasses



p. 279 à 281  
BERRYDOWN COURT, OVERTON (HANTS)



D'autres maisons sont citées :

- Maison à ABINGER (SURREY)

Combinaison de deux types de matériaux de couverture : tuile pour la partie supérieure du toit, ardoise pour la partie inférieure et le bardage des pignons.

- BARTON ST MARY à EAST, GRINSTEAD (SURREY)

aux murs crépis est citée comme l'une des maisons les plus réussies de LUYTENS.

- Maison de WITLEY (SURREY)


qui rappelle les vieilles constructions du SURREY.

LUYTENS puise ses idées dans l'architecture traditionnelle anglaise mais il fait cependant toujours oeuvre d'initiative personnelle par introduction de combinaisons nouvelles de matériaux.



p. 275 à 278  
HESTERCOMBE, TAUNTON

Description et photos des jardins  
et terrasses



p. 279 à 281  
BERRYDOWN COURT, OVERTON (HANTS)



D'autres maisons sont citées :

- Maison à ABINGER (SURREY)

Combinaison de deux types de matériaux de couverture : tuile pour la partie supérieure du toit, ardoise pour la partie inférieure et le bardage des pignons.

- BARTON ST MARY à EAST, GRINSTEAD (SURREY)

aux murs crépis est citée comme l'une des maisons les plus réussies de LUYTENS.

- Maison de WITLEY (SURREY)

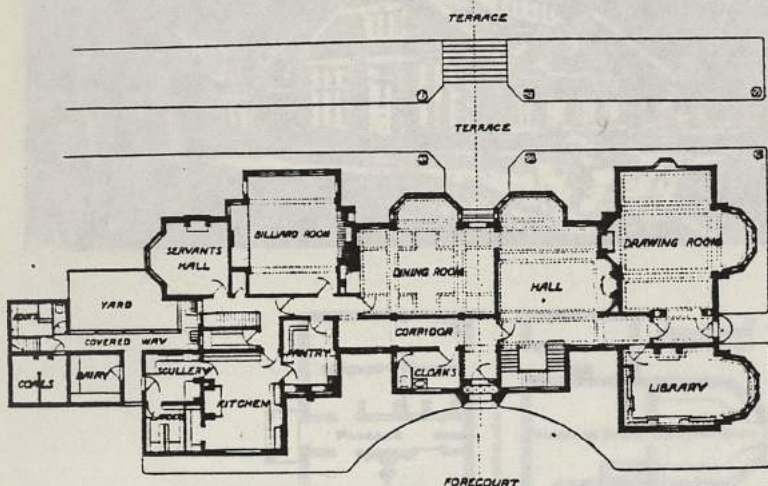
qui rappelle les vieilles constructions du SURREY.

LUYTENS puise ses idées dans l'architecture traditionnelle anglaise mais il fait cependant toujours oeuvre d'initiative personnelle par introduction de combinaisons nouvelles de matériaux.



W.H. ANSELL  
 Charles M.C. ARMSTRONG  
 T. RAFFLES DAVISON  
 SILCOCK and REAY

Avril 1909 - Vol 46 - p. 210 à 221 (V.F. p. 36-37)  
 "DESSINS RECENTS D'ARCHITECTURE DOMESTIQUE"



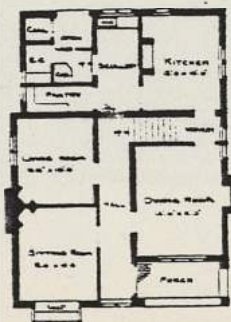
p. 211, 212, 213  
 "RESIDENCE KNAPPE CROSS"  
 (située à deux milles d'EXMOUTH  
 sur une colline qui fait face à  
 l'estuaire de la Manche)  
 Architecte : W.H. ANSELL

Orientation de la façade principale  
 vers le S-S.O.  
 Maison d'allure sobre en brique  
 rouge cru - Encadrement des fenêtres  
 en pierre de HAM HILL, de couleur  
 blanc crème contrastant avec les  
 briques. Les percements commandent  
 les élévations et notamment la forme  
 oblongue des carreaux plombés.




p. 213-214  
 "COTTAGE A MAXSTOKE PARK"  
 (WARWICKSHIRE)  
 de C.M.C. ARMSTRONG

Rez-de-chaussée en briques appa-  
 rentes de KENILWORTH.  
 Etage recouvert de crépi  
 Couverture de tuiles brunes







p. 214

"USINE PARTICULIERE D'ELECTRICITE  
A CANWELL HALL" (STAFFORDSHIRE)  
de C.M.C. ARMSTRONG

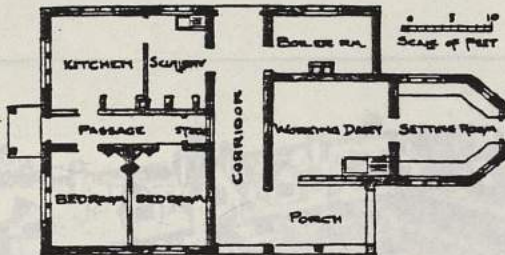
Fondations en pierre de BATH,  
Maçonnerie en briques apparentes  
de couleur cerise avec joints de  
mortier.

Toiture en ardoises gris-vert.  
Construite dans un parc, cette usine  
"s'harmonise comme un accessoire  
à la résidence".


p. 216-217

"LAITERIE A CANWELL HALL"  
(STAFFORDSHIRE)

dessinée par C.M.C. ARMSTRONG pour  
le même domaine.




Maçonnerie en briques couleur cerise.  
Toiture de chaume.







p. 217,219

"COTTAGE HOMES "CHURCHILL"  
(SOMERSET)DE T. RAFFLES DAVISON, SILCOCK  
et REAY

Groupement de maisons en U autour d'une cour carrée fermée par un muret en briques et une grille de fer.

Le jardin central étant en contre-bas, il est bordé par une terrasse périphérique sur laquelle s'ouvrent les logements.


"Les architectes se sont efforcés de donner à ces cottages un caractère ancien".





Baillie SCOTT  
 W.E. WATSON (A.R.I.B.A.)  
 E. Guy DAWBER

Mai 1909 - Vol. 46 - p. 293 à 299 (V.F. p. 52-53)  
 "DESSINS RECENTS D'ARCHITECTURE DOMESTIQUE"



SANT PETERS CHURCH  
 BUSHEY HEATH MERITS  
 PROPOSED VICARAGE

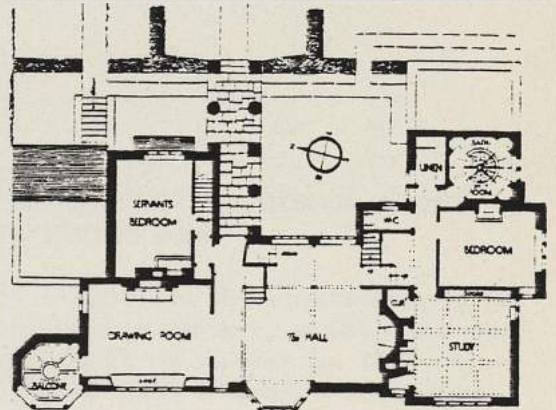


p. 294  
 "PROJET DE MAISON A GUILFORD"  
 de E. Guy DAWBER

Maison située dans un vieux  
 au milieu du VALS OF CLWYD.  
 Murs en pierre crépée, couver-  
 ture en ardoises vertes comme les  
 fermes et cottages des environs.

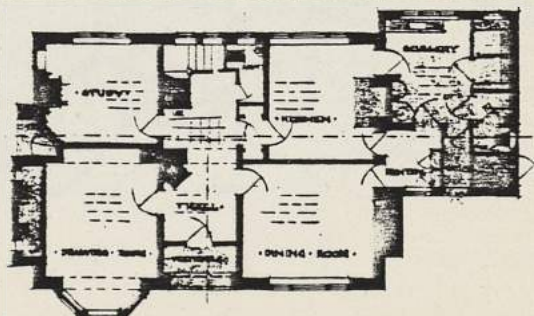
p. 294  
 "PROJET DE MAISON A GUILFORD" (SURREY)  
 par B. SCOTT

Comme dans le projet "HILL-SIDE  
 HOUSE", cette habitation est placée  
 sur le versant d'une colline et  
 bénéficie d'une très belle vue vers  
 l'Ouest. Le plan prend également  
 en compte la pente du terrain.



p. 298-299  
 "PRESBYTERE ST-PETER A BUSHEY HEACH"  
 de W.E. WATSON

Maçonnerie de briques crépies couleur  
 gravier naturel. Encadrement des  
 fenêtres en pierre. Colombage en  
 chêne. Toiture de tuiles rouges.

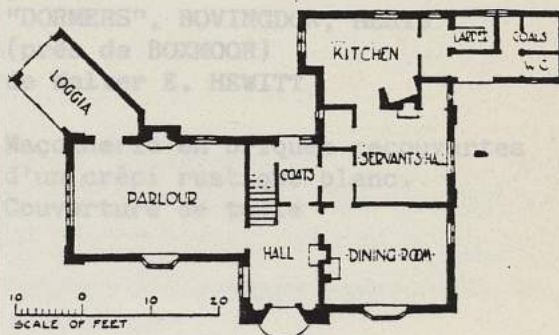






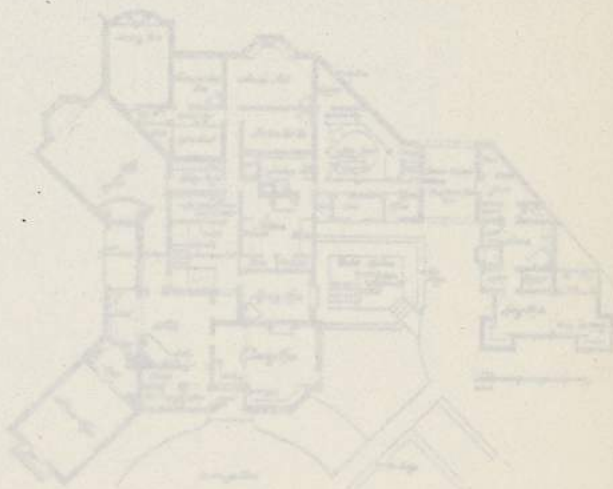
p. 299  
 "WYNNS PARC", NORTH WALES  
 de E.Guy DAWBER

Petite maison située dans un vieux verger au milieu du VALE of CLWYD. Maçonnerie en pierre crépée, couverture en ardoises vertes comme les fermes et cottages des environs.



p. 126-127  
 "MARROWELLS", WALTON-ON-TRAMES  
 de WINTER ROSE


Il s'agit ici de l'extension d'un bâtiment existant, présentant peu d'intérêt et datant de 1860, que l'architecte s'est essayé d'intégrer au maximum dans la nouvelle construction afin de le cacher. Maçonnerie en briques et colombage de chênes. Couvertures en tuiles locales anciennes et nouvelles.






Walter E. HEWITT A.R.I.B.A. (LONDRES)  
 WINTER ROSE  
 G. BERKELEY WILLS  
 B. HARLOW BUTTERS

1909 - Vol. 47 - p. 125 à 128  
 "DESSINS RECENTS D'ARCHITECTURE DOMESTIQUE"



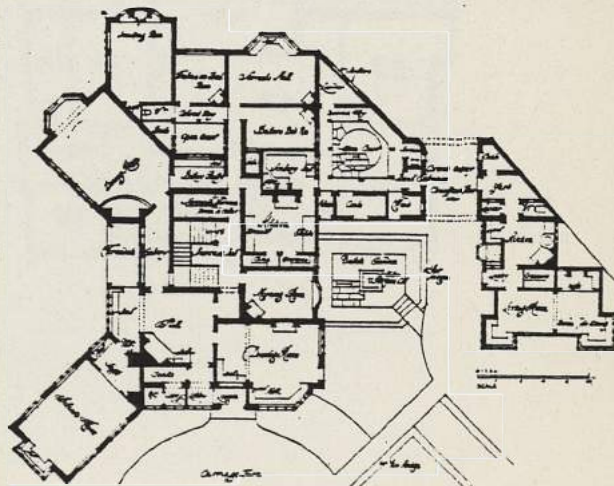

p. 125  
 "DORMERS", BOVINGDON, HERTS  
 (près de BOXMOOR)  
 de Walter E. HEWITT

Maçonnerie en briques recouvertes  
 d'un crépi rustique blanc.  
 Couverture de tuile




p. 126-127  
 "MARROWELLS", WALTON-ON-THAMES  
 de WINTER ROSE

Il s'agit ici de l'extension d'un  
 bâtiment existant, présentant peu  
 d'intérêt et datant de 1860, que  
 l'architecte a essayé d'intégrer  
 au maximum dans la nouvelle cons-  
 truction afin de le cacher.  
 Maçonnerie en briques et colombage  
 de chêne. Couvertures en tuiles  
 locales anciennes et nouvelles.








p. 127

"PROJET DE COTTAGE A BRENT-TOR-DARTMOOR"  
dans le DEVON  
de G. BERKELEY WILLS

Maçonnerie en pierre locale avec encadrement de granit et couverture d'ardoise.



p. 128

"MAISON A MAPPERLEY PARK,  
NOTTINGHAM"  
de B. HARLOW BUTTERS

Les murs sont recouverts d'un crépi blanchi à la chaux. Couvertures en tuiles fabriquées à la main. Utilisation de poteaux de chêne pour le porche et la véranda.

p. 128-129

"MAISON DE CAMPAGNE DU DOCTEUR VASSMER"  
de RUDGE et SCOTLAND





RUNGE et SCOTLAND (BREMEN-ALLEMAGNE)

1909 - Vol. 47 - p. 198 à 202  
 "DESSINS RECENTS D'ARCHITECTURE DOMESTIQUE"


A propos de ces architectes, l'auteur (un correspondant du STUDIO en Allemagne) fait part de l'évolution récente de l'architecture des maisons de campagne en Allemagne.

Il indique que deux principaux facteurs sont pris en compte :


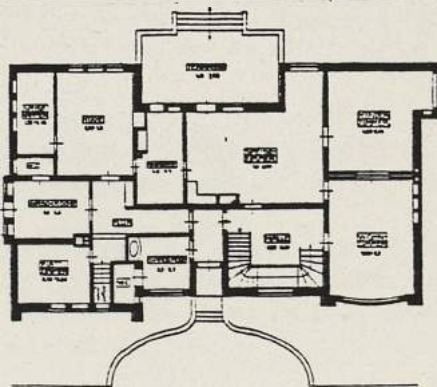
- en premier lieu, les particularismes de l'architecture traditionnelle de chaque district ;
- en second lieu, la reconnaissance du principe de l'intégration la meilleure possible de chaque maison à son environnement physique. Ainsi, il est généralement admis qu'on ne peut bâtir un chalet suisse sur les vastes étendues de plaines du Nord de l'Europe. De même, il faut tenir compte des conditions de vie du futur propriétaire : une maison de campagne pour citadins ne peut être assimilée à une maison paysanne.

Cependant, les architectes RUNGE et SCOTLAND semblent avoir trouvé un compromis : tout en satisfaisant les besoins légitimes des citadins pour le repos, la lumière et le grand air, ils sont su tirer parti des grands traits de l'architecture paysanne dont la Basse-Saxe offre une abondance d'exemples : un vaste rez de chaussée, un toit pittoresque à forte pente, des fenêtres à petits carreaux, sont des éléments et dérivés de cette architecture traditionnelle.

"Ces nouvelles maisons semblent jaillir du sol et sont en parfait accord avec le paysage environnant".



p. 198-199  
 "MAISON DE CAMPAGNE DU DOCTEUR VASSMER"  
 de RUNGE et SCOTLAND







p. 200  
"MAISON DES ARCHITECTES EUX-MEMES"



p. 225  
"THE MANOR HOUSE, WORMLEY"  
(HERTS, près de BROXBOURNE)  
de R.A. BRIGGS

Maçonnerie de briques apparentes rouges, couverture de tuiles de chez HATLEY ERICK COMPANY.



p. 235  
"MAISON A BRANCHOTTI CHASE"  
(HINDHEAD, SURREY)  
de E.J. WAY

Maçonnerie en briques rouges apparentes avec bardage et couverture de tuiles.




p. 286-287  
"MAISON A GERRARD'S CROSS" (BUCKS)  
de STANLEY HAMF

Murs crépis, chaînages et encadrement de briques rouges. Couverture de vieilles tuiles. Colonnages de chêne en partie haute.



R.A. BRIGGS, F.R.I.B.A.  
 E.J. MAY, F.R.I.B.A.  
 STANLEY HAMP  
 Frank GREEN, A.R.I.B.A. (LONDRES)

1909 - Vol. 47 - p. 294 à 298  
 "DESSINS RECENTS D'ARCHITECTURE DOMESTIQUE"



p. 295  
 "THE MANOR HOUSE, WORMLEY"  
 (HERTS, près de BROXBORNE)  
 de R.A. BRIGGS

Maçonnerie de briques apparentes rouges, couverture de tuiles de chez HAILEY Brick COMPANY.



p. 295  
 "MAISON A BRAMSHOTT CHASE"  
 (HINDHEAD, SURREY)  
 de E.J. MAY

Maçonnerie en briques rouges apparentes avec bardage et couverture de tuiles.



p. 296-297  
 "MAISON A GERRARD'S CROSS" (BUCKS)  
 de STANLEY HAMP

Murs crépis, chaînages et encadrement de briques rouges. Couverture de vieilles tuiles. Colombages de chêne en partie haute.





p. 296

"GROUPEMENT DE COTTAGES A BEACONSFIELD"  
(BUCKS)

de STANLEY HAMP

destinés aux employés d'un domaine. La façade présente pour moitié un colombage de chêne anglais et l'autre moitié un bardage de vieilles tuiles récupérées lors de la démolition de granges appartenant au domaine et dont est également formée la toiture.

Murs enduits de crépi.  
Colombage de chêne teinté.  
Couverture de tuiles romanes  
fabriquées à la main.  
À l'intérieur les couchers de cheminées  
en briques locales de couleur sable.

p. 298

"HOWE COMBE", WATLINGTON (OXON),  
de Frank GREEN



est située dans la combe des CHILTERNES, dominant HOWE HILL sur la route de WATLINGTON à OXFORD.

Architecture rappelant l'architecture traditionnelle du district, notamment par les matériaux. La construction présente des chaînages d'angle de pierre de taille de grès gris et brun et est décorée de motifs en briques rouges. La couverture est en tuiles du LEICESTERSHIRE fabriquées à la main.

Les murs sont en pierre et à panneaux, les autres sont en bois et peints en blanc.  
Couverture d'ardoise vert-bleu de WESTMORLAND.

p. 45

"COTTAGE AT REIGATS" (SURREY)  
de X.E. HENITY

Crépi rustique blanc  
Couverture de tuiles couleur sable  
fabriquées à la main



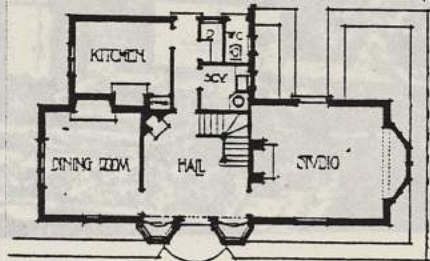
Harold KENNARD (LONDRES)  
 Arnold MITCHELL  
 WILLIAMS, ELIS and SCOTT (LONDRES)  
 Ernest BEKWITH (COGGESHALL)

Octobre 1909 - Vol. 48 - p. 43 à 52  
 "DESSINS RECENTS D'ARCHITECTURE DOMESTIQUE"




p. 44  
 "COTTAGE AT BUSHEY (HERTS)  
 d'Harold KENNARD

Murs enduits de crépi.  
 Colombage de chêne teinté.  
 Couverture de tuiles foncées  
 fabriquées à la main.  
 A noter les souches de cheminées  
 en briques locales de couleur sable.



p. 45  
 "OAKHILL DRIVE" (SURBITON HILL,  
 SURREY)  
 de W.E. HEWITT

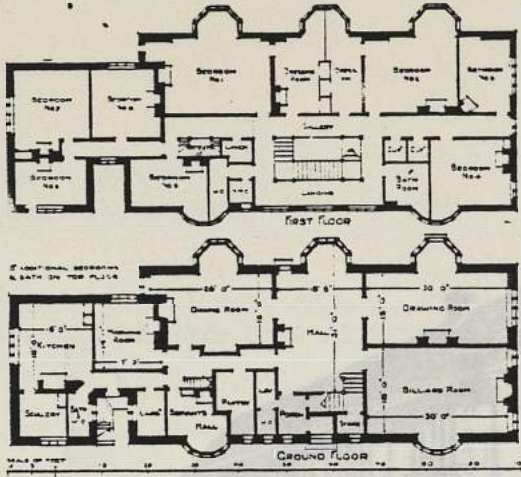
Une immense terrasse prolonge la  
 maison. La face externe des murs  
 est constituée de briques de couleur  
 pourpre. Les fenêtres de la façade  
 principale sont en pierre et à meneaux,  
 les autres sont en bois et peintes  
 en blanc.  
 Couverture d'ardoise vert-bleu de  
 WESTMORLAND.



p. 45  
 "COTTAGE AT REIGATE" (SURREY)  
 de X.E. HEWITT


Crépi rustique blanc  
 Couverture de tuiles couleur sable  
 fabriquées à la main





p. 46-47  
 "MAISON A TROON (AYRSHIRE)  
 de A. MITCHELL

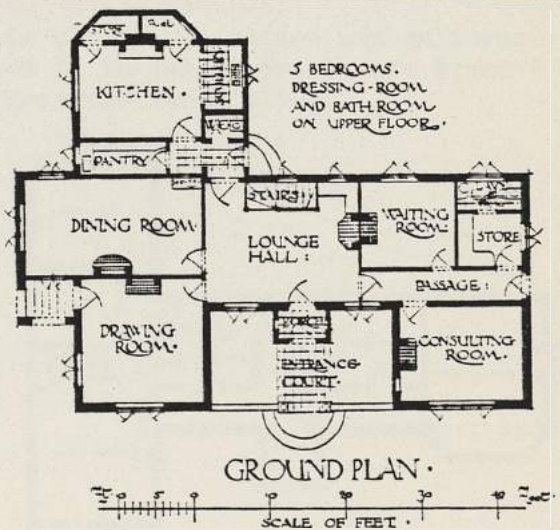
Maçonnerie en pierres apparentes  
 locales de couleur jaune aux joints  
 grattés. Couverture de "PEGGIES",  
 petites ardoises rustiques  
 de différentes couleurs.



p. 46-49  
 "MAISON DE MEDECIN (SURREY)  
 de WILLIAMS, ELLIS et SCOTT



La maison comprend une partie  
 professionnelle avec une entrée  
 séparée.  
 Les murs sont blanchis à la chaux.  
 Couverture de tuiles de récupération  
 fabriquées à la main.





Ernest HENTON, F.R.I.B.A.  
Robert F. JOHNSTON (GRAY'S INN)

Octobre 1909 - Vol. 43 - p. 1  
REVUE DE RECHERCHES D'ARCHITECTURE



p. 49  
"PAYCOCKES" (COGGESHALL, ESSEX)  
Maison médiévale restaurée par  
Ernest BECKWITH.

Il s'agit d'une ancienne maison de tisserand construite au XVI<sup>e</sup> siècle. Cette maison avait déjà subi des transformations qui lui avaient fait perdre son caractère original. L'architecte s'est attaché à restaurer la maison en lui redonnant à l'intérieur comme à l'extérieur pratiquement l'aspect initial qu'elle avait avant l'époque georgienne.

angle en pierre de PORTLAND. Encadrement des fenêtres en briques de WROTHAM. Couverture en tuiles rouges sombre de WROTHAM. À noter, le porche d'entrée en façade Sud, souligné de deux colonnes ioniques qui supportent un balcon situé au deuxième étage. Mis à part cet élément les deux façades sont à peu près identiques.



p. 139  
"PROJET DE MAISON A HAMPSTEAD"  
sur la MEADWAY  
de R.F. JOHNSTON


Construction en briques apparentes rouges de petite taille. Couverture de tuiles sombres.  
Le plan de la maison est en forme de T, la façade principale étant orientée vers le Sud.





Ernest NEWTON, F.R.I.B.A.  
Robert F. JOHNSTON (GRAY'S INN)

Octobre 1909 - Vol. 48 - p. 136 à 141  
"DESSINS RECENTS D'ARCHITECTURE DOMESTIQUE"



p. 136-137

"ARDENRUN PLACE" situé entre  
LINGFIELD et GODSTONE dans le  
SURREY

de Ernest NEWTON

Maçonnerie de brique apparente.  
Chainages d'angle en pierre de  
PORTLAND. Encadrement des fenêtres  
en briques de WROTHAM. Couverture  
en tuiles rouges sombre de WROTHAM.  
A noter, le porche d'entrée en façade  
Sud, souligné de deux colonnes ioniques  
qui supportent un balcon situé au  
deuxième étage. Mis à part cet élément  
les deux façades sont à peu près  
identiques.



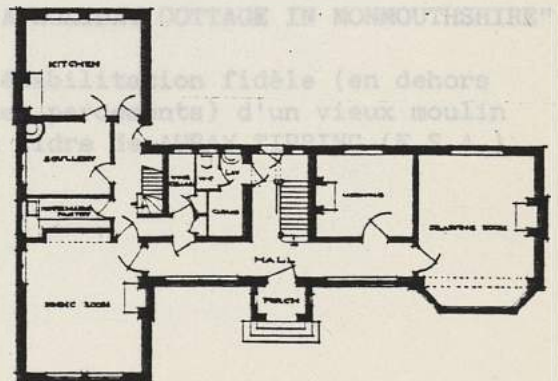
p. 139

"PROJET DE MAISON A HAMPSTEAD"  
sur la MEADWAY

de R.F. JOHNSTON

Construction en briques apparentes  
rouges de petite taille. Couverture  
de tuiles sombres.

Le plan de la maison est en forme  
de T, la façade principale étant  
orientée vers le Sud.





C.E. MALLOWS  
AURAY TIPPING (F.S.A.)

Octobre 1909 - Vol. 48 - p. 283 à 290  
"COUNTRY COTTAGES AND THEIR GARDENS"  
illustrated by C.E. MALLOWS


A propos des villages ruraux anglais, l'auteur de l'article se plaint de l'évolution actuelle qui consiste :

- soit à transformer l'architecture des cottages par des additions successives qui font que l'on perd toute trace du cottage original ;
- soit à abandonner purement et simplement le bâtiment qui finit par tomber en ruines ;
- soit à améliorer le confort de la construction, ce qui conduit souvent à introduire brutalement de nouveaux matériaux industriels ;
- soit à introduire de nouvelles "constructions types" laides et bien visibles qui dénaturent le paysage (la vallée de la WYE, près de TINTERN ABBEY est citée comme "mauvais exemple").

Pour l'auteur, un moindre mal existe, celui de l'attitude qui consiste à soigner l'environnement public et privé du village, ce qui aurait déjà l'avantage de masquer certaines erreurs. Il existe dans l'Ouest de l'Angleterre un village de ce type, déformé par les additions successives de l'époque géorgienne à l'époque victorienne, mais qui, en dépit de cela, reste plaisant et accueillant grâce aux soins apportés à l'entretien des jardins ou aux plantations d'alignement le long des routes.

Mais c'est un exemple malheureusement rare et qui gagnerait à être développé. Pour cela, il faudrait former des sociétés de jardinage dans chaque district. Ces sociétés auraient pour but de stimuler l'intérêt des villageois pour leur jardin.

Une autre solution alternative réside dans le soin apporté aux réhabilitations ou à la construction de cottages bien adaptés au site et aux conditions de vie suivant un certain nombre d'exemples tous dessinés, sauf le premier, par l'architecte C.E. MALLOWS, où jardins et maisons sont étroitement associés :



p. 283  
"A HOLIDAY COTTAGE IN MONMOUTHSHIRE"

Réhabilitation fidèle (en dehors des percements) d'un vieux moulin à cidre de AURAY TIPPING (F.S.A.)





p. 286  
"GROUP OF THREE COTTAGES"

p. 284  
"PAIR OF COTTAGES"



p. 284  
"GROUP OF FOUR COTTAGES"

p. 287  
"SKETCH FOR A THATCHED WEEK-END COTTAGE"

p. 285  
"TWO HALF-TIMBERED COTTAGES"



p. 288  
"SKETCH FOR COTTAGE AT BYFLEET"  
(SURREY)





p. 286  
"GROUP OF SIX COTTAGES"

p. 288  
"LODGE AND GARDEN WALK AT TIRLEY COURT" (CHESHIRE)



p. 287  
"SKETCH FOR A THATCHED WEEK-END COTTAGE"

p. 289  
"SKETCH SHOWING PART OF PROPOSED DEVELOPMENT SCHEME AT HAPFISBURGH" (SUFFOLK)



p. 288  
"SKETCH FOR COTTAGE AT BYFLEET" (SURREY)





p. 288  
 "LODGE AND GARDEN WALK AT TIRLEY COURT" (CHESHIRE)



p. 289  
 "PART OF A COTTAGE AT BIDDENHAM, BEDS"



p. 289  
 "SKETCH SHOWING PART OF PROPOSED DEVELOPMENT SCHEME AT HAPPISBURGH" (NORFOLK)

"COTTAGE NEAR BURNHAM"  
 de R.F. JOHNSTON

Escabassement et parements de briques rouges, façade crépis, toiture en tuiles.



GROUND FLOOR PLAN OF HOUSE ILLUSTRATED ABOVE



Gordon SANDERSON (SETTLE)  
 R.F. JOHNSTON (LONDRES)  
 NEWTON & BAYLEY (MANCHESTER)  
 George FRAMPTON

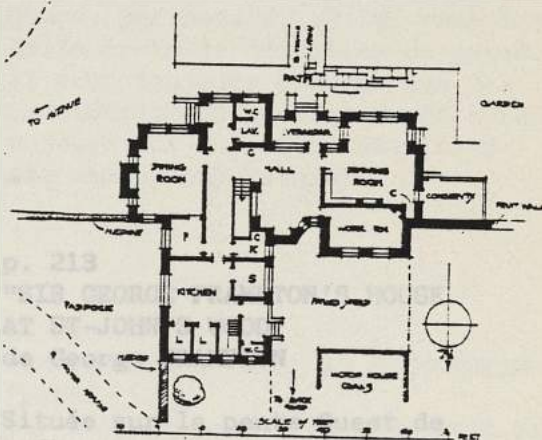
Février 1910 - Vol. 49 - p. 133 à 220  
 "DESSINS RECENTS D'ARCHITECTURE DOMESTIQUE"

HOUSE NEAR SETTLE, YORKS.  
 GORDON SANDERSON ARCHITECT



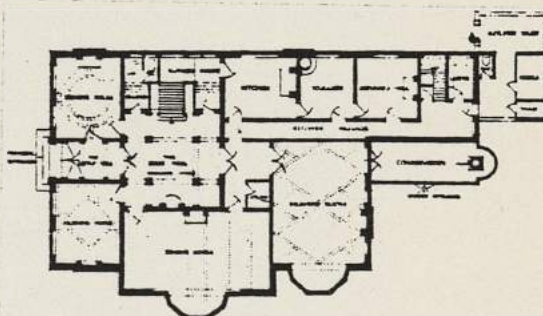
p. 133  
 "HOUSE NEAR SETTLE" (YORKSHIRE)  
 de Gordon SANDERSON

Maçonnerie en pierre du pays recouverte de crépi blanc, couverture d'ardoises patinées du pays.



p. 134  
 "A COUNTRY HOUSE NEAR BURNHAM"  
 de R.F. JOHNSTON


Soubassement et parements de briques rouges, façade crépie, toiture en tuiles.



GROUND FLOOR PLAN  
 GROUND PLAN OF HOUSE ILLUSTRATED BELOW



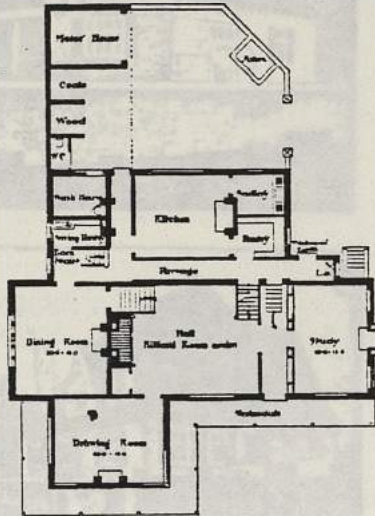




p. 135


"WATLING GATE" (TIMPERLEY - CHESHIRE)  
de NEWTON et BAYLEY

Maison bien intégrée au paysage environnant, rappel des lignes générales des fermes traditionnelles du CHESHIRE. Utilisation de matériaux locaux. Badigeon des murs de couleur claire. Couverture en dalles d'ardoise grises, de ton doux.



Il évite soigneusement toute décoration inutile, chaque chose devant avoir une signification logique. Quand, par hasard, on lui reproche telle ou telle imitation du passé, il peut toujours prouver que des considérations pratiques ont conduit aujourd'hui aux mêmes résultats que ses aînés auparavant.

Il évite soigneusement toute décoration inutile, chaque chose devant avoir une signification logique. Quand, par hasard, on lui reproche telle ou telle imitation du passé, il peut toujours prouver que des considérations pratiques ont conduit aujourd'hui aux mêmes résultats que ses aînés auparavant.



p. 213

"SIR GEORGE FRAMPTON'S HOUSE  
AT ST-JOHN'S WOOD"  
de George FRAMPTON


Située sur la pente Ouest de CARLTON HILL, conçue et décorée par lui-même.



Professeur Paul SCHULTZE - NAUMBURG (ALLEMAGNE)

Mars 1910 - Vol. 49 - p. 213 à 220

"DESSINS RECENTS D'ARCHITECTURE DOMESTIQUE"



p. 218

"Dr DISCHLER'S HOUSE AT SWINEMUNDE"  
(POMERANIA)

par le Professeur Paul SCHULTZE  
NAUMBURG

Ancien peintre, P. SCHULTZE NAUMBURG est aujourd'hui un architecte et décorateur de grande réputation en Allemagne.

Pour lui, la première des considérations dans une construction doit être le futur occupant de la maison : "les murs doivent pousser autour de l'homme comme la coquille autour de l'escargot".

Il évite soigneusement toute décoration inutile, chaque chose devant avoir sa signification logique. Quand, par hasard, on lui reproche telle ou telle imitation du passé, il peut toujours prouver que des considérations pratiques ont conduit aujourd'hui aux mêmes résultats des années auparavant.

p. 218

"Dr JUTZLER'S HOUSE AT SCHOPFHEIM"  
(BADEN)

par le Professeur Paul SCHULTZE-NAUMBURG





"BALBUS"  
 "CAPERNAUM"  
 "CORSTORPHINE"  
 "ENORC"  
 "OLAF"  
 "NUMBER SIX"  
 "ARF PINT"

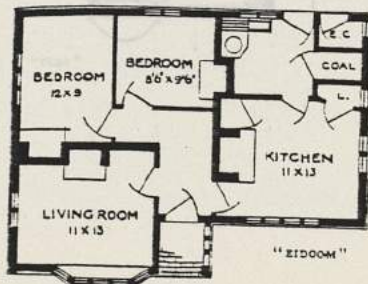

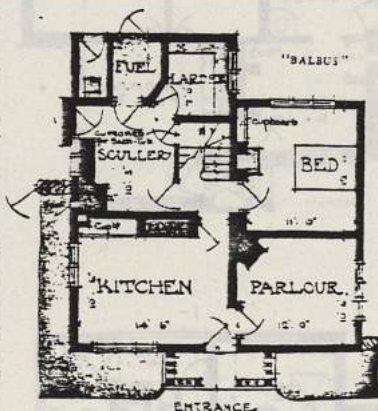

Juillet 1910 - Vol. 50 - p. 135 à 141 (V.F. p. 124-125)  
 "COMMENTAIRES SUR UNE SERIE DE PROJETS DE LOGES D'ENTREE"

Concours réservé aux jeunes architectes et dessinateurs qui sont présentés sous des pseudonymes.


La loge devait avoir un seul niveau et comprendre une pièce principale, deux chambres, une cuisine et des dépendances. Le prix ne devait pas dépasser plus de trois cent livres.

Les commentaires portent principalement sur la distribution du plan et notamment sur les omissions (oubli de la cuisine, oubli de la porte de cuisine donnant sur l'extérieur, implantation de la loge)

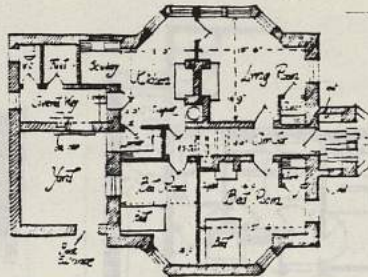

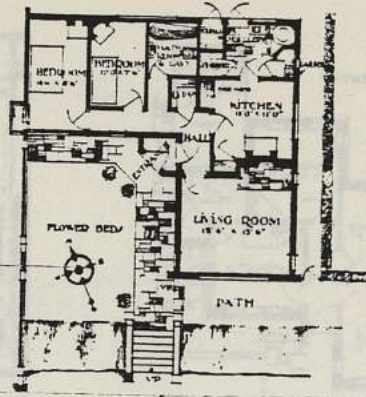
Il n'y a pas d'indication des lauréats, sans doute s'agit-il des projets primés ?



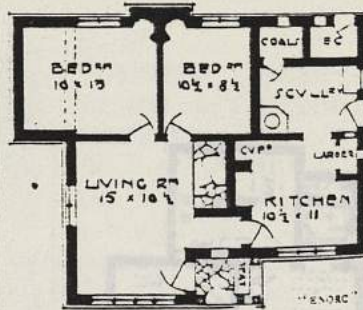





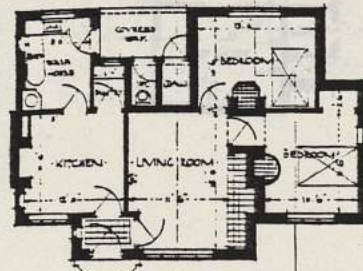
"CAPERNAUM"



"CORSTORPHINE"

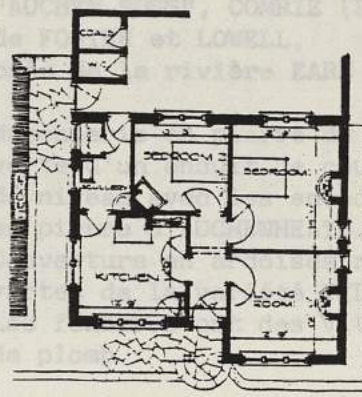
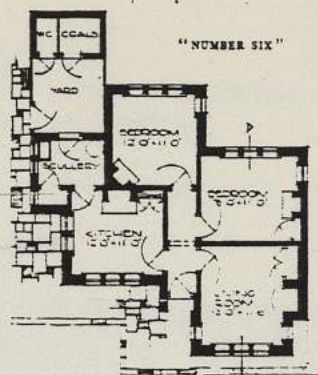



"ENROC"

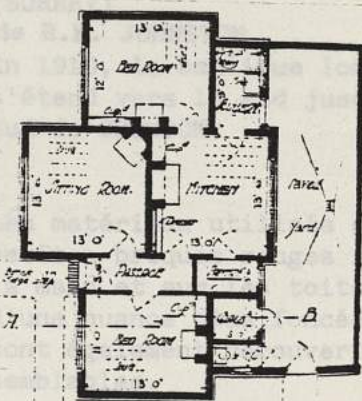


"OLAF"





"ARF PINT"



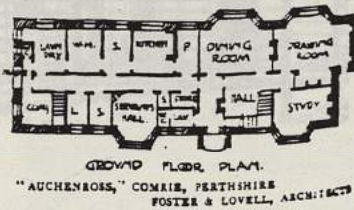
D. 300  
 "PAVILLON OU MAISON DE THE AU BORD D'UN LAC"  
 de Carl BRUNNER (DANEMARK)

Exemple d'adaptation du style norvégien traditionnel.



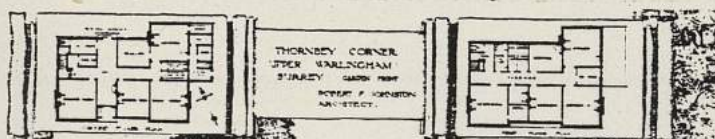
T. OLIPHANT FOSTER et Percy W. LOWELL (LONDRES)  
 R.F. JOHNSTON (LONDRES)  
 Carl BRUMMER (DANEMARK)  
 Franz SOBOTKA (VIENNE-AUTRICHE)

Août 1910 - Vol. 50 - p. 204 à 210 (V.F. p. 141-142)  
 "DESSINS RECENTS D'ARCHITECTURE DOMESTIQUE"



p. 204-205  
 "AUCHEN ROSS", COMRIE (PERTSHIRE)  
 de FOSTER et LOWELL,  
 près de la rivière EARN

Maçonnerie en pierre du pays recouverte d'un enduit de couleur crème, de niveau avec les encadrements en pierre d'AUCHENHEATH.  
 Couverture en ardoises rustiques vertes de la variété TILBERTHWAITE. Les fenêtres ont des vitrages garnis de plomb.



p. 205  
 "THORNBAY CORNER" UPPER WARLINGHAM  
 au Sud de CROWDON, banlieue de LONDRES  
 (SURREY)

de R.F. JOHNSTON  
 En 1910, la banlieue londonienne s'étend vers le sud jusqu'à la limite Sud de CROWDON.

Les matériaux utilisés sont des petites briques rouges faites à la main et sur les toits, des tuiles d'une nuance plus foncée. Les pignons sont également recouverts de tuiles semblables.

p. 206  
 "PAVILLON OU MAISON DE THE AU BORD  
 D'UN LAC"  
 de Carl BRUMMER (DANEMARK)

Exemple d'adaptation du style norvégien traditionnel.



W.R. GLEAVE (ASSOCIÉ À CALVERT - NOTTINGHAM)  
 E. GUY DAWNER  
 A.P. STARR (BEDFORD)



p. 208-210  
 "HAUS NEUMANN" BOHEMIA - KONIGINHO  
 de Franz SOBOTKA

Adaptation moderne du style baroque.



à la chaux, toiture en tuiles du  
 BEDFORDSHIRE faites à la main,  
 d'un rouge chaud.

p. 136 - 137  
 "HOUSE AT HEADLEY HEATH (SURREY)  
 de GUY DAWNER

Maison dans le style du début du  
 XVIII<sup>e</sup> siècle. Maçonnerie en briques  
 rouges de couleur variée, boiseries  
 blanches, couverture de tuiles sombres.






W.R. GLEAVE (associé à CALVERT - NOTTINGHAM)  
 E. Guy DAWBER  
 A.P. STARKEY (BEDFORD)

Novembre 1910 - Vol. 51 - p. 135 à 138 (V.F. p. 203-204)  
 "DESSINS RECENTS D'ARCHITECTURE DOMESTIQUE"



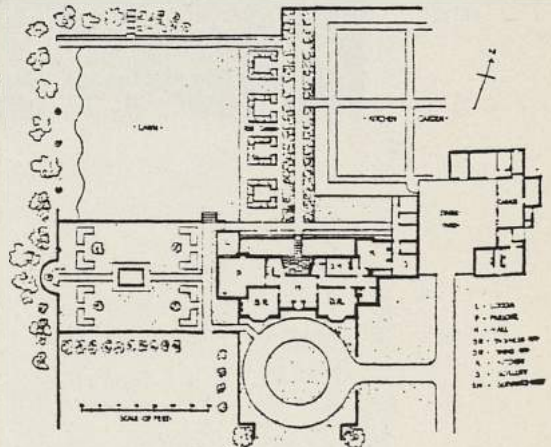
p. 135  
 "Maisons DOROTY BOOT"  
 situées dans le Village de WILFORD  
 (NOTTINGHAMSHIRE)  
 Architecte : W.R. GLEAVE.

Onze pavillons et une salle de réunion destinés aux vétérans de la guerre de CRIMEE. Maisons surélevées pour prévenir des inondations. Soubassement de briques rouges, façade recouverte de ciment blanchi à la chaux, toiture en tuiles du BEDFORDSHIRE faites à la main, d'un rouge chaud.



p. 136 - 137  
 "HOUSE AT HEADLEY HEATH (SURREY)  
 de Guy DAWBER

Maison dans le style du début du XVIIIe siècle. Maçonnerie en briques rouges de couleur variée, boiseries blanches, couverture de tuiles sombres.

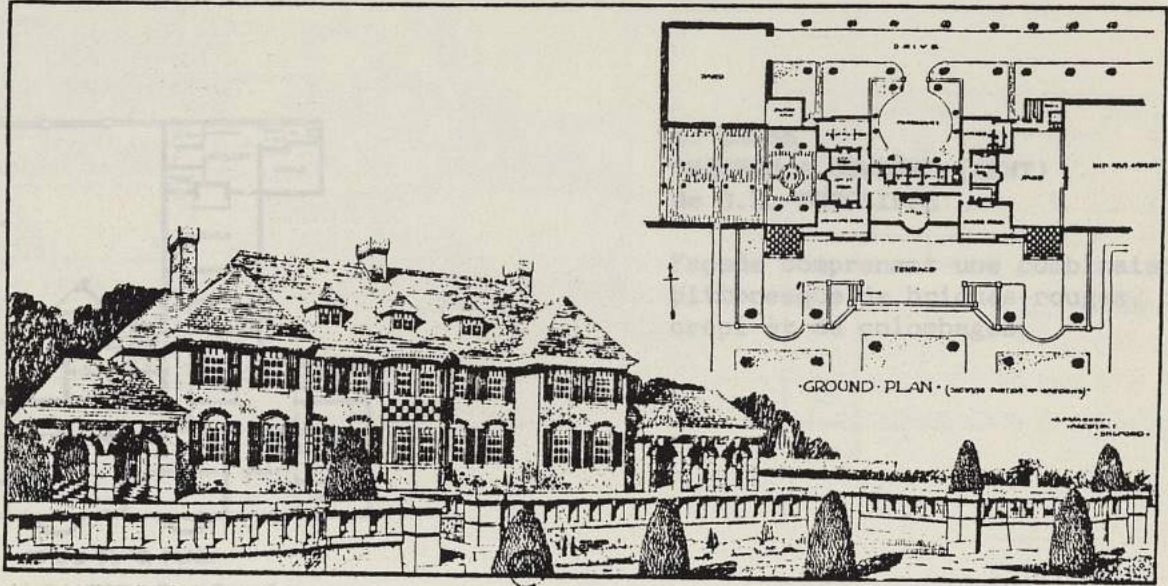




p. 138

"Maison du BEDFORDSHIRE NORD"  
de A.P. STARKEY

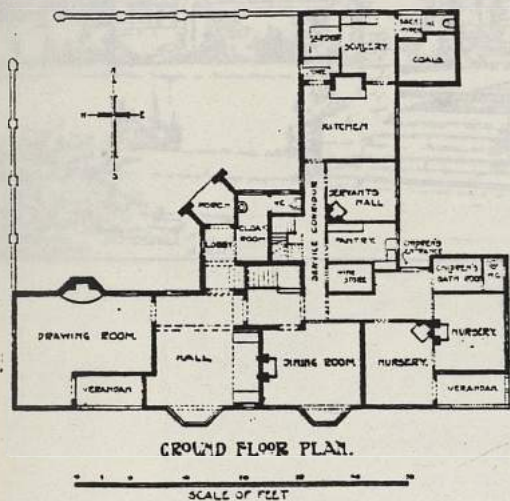
Façade symétrique - Pas d'indication  
sur les matériaux (sans doute murs  
de brique et couverture de tuile).





G. Lister SUTCLIFFE  
 T.E. COLLCUTT (BLOOMSBURY - LONDRES) associé à Stanley HAMP  
 FAIR & MYER (LONDRES)

Décembre 1910 - Vol. 51, p. 54 à 59  
 "DESSINS RECENTS D'ARCHITECTURE DOMESTIQUE"




p. 54-55  
 "MAISON A COWDEN" (KENT)  
 de G.L. SUTCLIFFE

Façade comprenant une combinaison pittoresque de briques rouges, de crépi et de colombages.



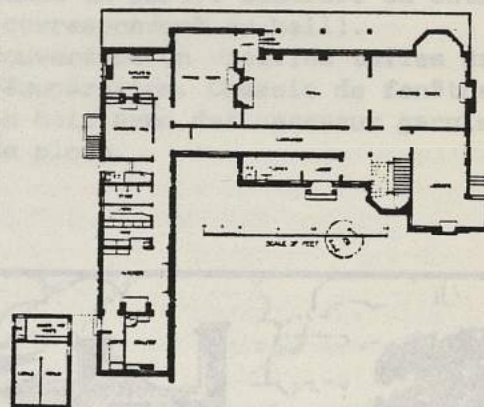
NORTH WEST VIEW OF HOUSE.  
 DRAWN BY G. LISTER SUTCLIFFE  
 ARCHT. & ARCHT. ARCHT.





p. 56  
 "THE MOORINGS, HOUSE AT SUNNINGDALE"  
 (BERKSHIRE)  
 dessinée par T.E. COLLCUTT

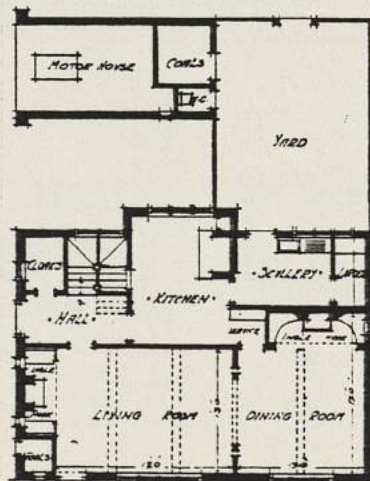
Les matériaux utilisés pour la construction sont la pierre de CHILMARK avec un colombage de chêne en partie haute.



p. 54  
 "COTTAGE AT OVERTON (CHESHIRE)"  
 de FAIR and MYER

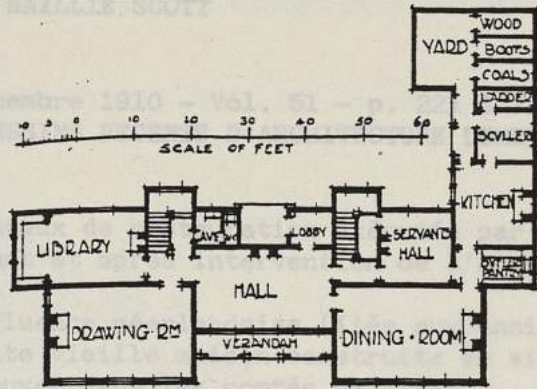
Soubassement en pierre avec un dégradé de tons allant du beige chamois au rouge. Colombage en bois bitumé de façon grossière. Enduit de finition de couleur blanche. Couverture de dalles de pierres.

L'ensemble est très respectueux des traditions du district.





W. BAILLIE SCOTT

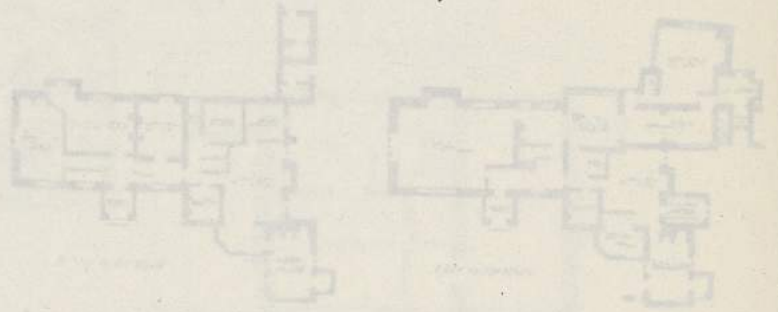


p. 58-59  
 "HOUSE AT WANTAGE (BERKS)"  
 de FAIR and MYER

Maçonnerie composée de blocs faits à la main de différents tons de sable avec des briques d'un ton plus vif pour les chaînages d'angle. Enduit de finition de ton blanc cassé en partie centrale du bâtiment (correspondant au hall). Couverture en vieilles tuiles de récupération. Chassis de fenêtre en bois avec des carreaux garnis de plomb.



MUNTON OLD HALL, NORFOLK  
 RESTORATION  
 BAILLIE SCOTT, ARCHITECT.





H. BAILLIE SCOTT WALKER (WINDERMERE)

Décembre 1910 - Vol. 51 - p. 221 à 225 (V.F. p. 223-224)  
 "DESSINS RECENTS D'ARCHITECTURE DOMESTIQUE"

Travaux de restauration exécutés par Baillie SCOTT. Le STUDIO présente le plan avant et après intervention de l'architecte.

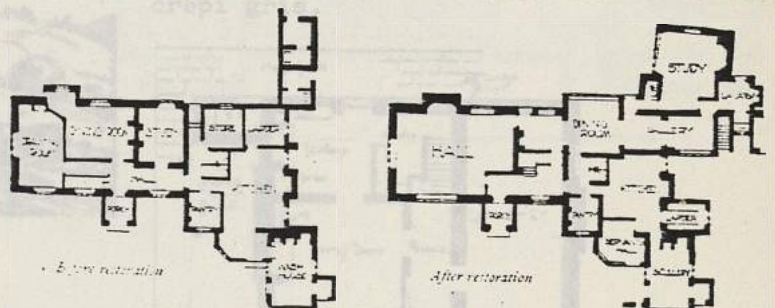
Influence néerlandaise (liée aux anciennes relations avec la Hollande) pour cette vieille maison construite en silex et en brique et que l'on peut encore trouver dans les comtés de l'Est.

Ce bâtiment avait subi des transformations extérieures (addition de fenêtres - travaux de maçonnerie en silex et en briques mais exécutés de manière trop régulière) et intérieures (cloisonnement du hall) qui l'avaient quelque peu défigurée.

Baillie SCOTT a retrouvé le volume du Hall primitif et a rajouté une aile. A propos de cette maison, il exprime ses regrets pour le travail artisanal d'autrefois qui n'idéalisait pas comme aujourd'hui "... la parfaite ligne droite et la parfaite surface unie, mais cherchait à exprimer le caractère des matériaux par des variations dans la contexture de la surface".



RUNTON OLD HALL, NORFOLK  
 RESTORATION  
 BAILLIE SCOTT, ARCHITECT.



RUNTON OLD HALL, NORFOLK: VIEW FROM SOUTH-WEST, AND GROUND PLAN OF HOUSE BEFORE AND AFTER RESTORATION AND ENLARGEMENT. M. H. BAILLIE SCOTT, ARCHITECT



WALKER, CARTER & WALKER (WINDERMERE)

Février 1911 - Vol. 52 - p. 52 à 54 (V.F. p. 32)  
 "DESSINS RECENTS D'ARCHITECTURE DOMESTIQUE"




p. 52 - 53

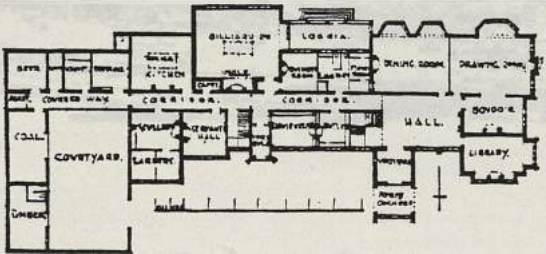
"GRIZEDALE HALL" (LANCASHIRE)

Une des plus grandes maisons construites ces dernières années dans la région des lacs écossais, de WALKER, CARTER and WALKER.

Située sur l'emplacement d'une autre maison démolie pour lui faire place entre les lacs de WINDERMERE et de CONISTON près du vieux village de HAWKSHEAD.



C'est une construction en pierres de BROTHAY, pierre de couleur bleu gris foncé provenant de carrières situées à cinq milles. Les encadrements de fenêtre et chaînages d'angle sont en grès de PRUDHAM de couleur chamois, la toiture est couverte d'ardoises de BUTTERMERE vert gris foncé.

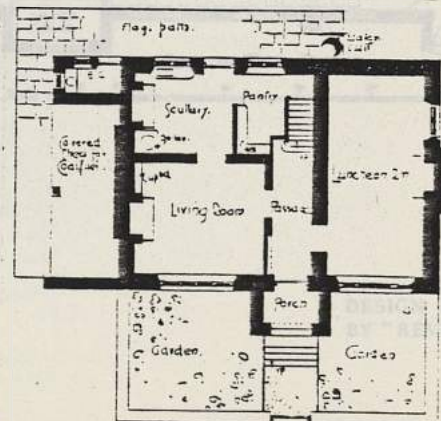


C'est une maison d'inspiration gothique qui s'intègre bien dans le paysage environnant de par la couleur des matériaux utilisés.



p. 54

Maison du garde-chasse, sur la même propriété du GRIZEDALE, construite par les mêmes architectes. Maçonnerie en moellons du pays recouverte de crépi gris.



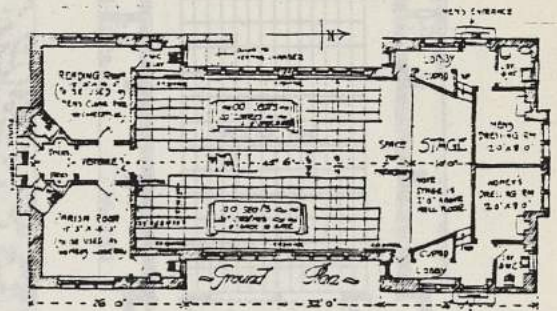



- Gordon SANDERSON ("CHOKKA")
- G. WRIGHT ("REVIL")
- DAN W. THOMAS (DANNWIN")
- Alexander R. LINDSAY ("LOTHIAN")
- Donald MORREL ("EBOR")
- William S. WORT ("BILLY"  
("THATCH"))


Mars 1911 - Vol. 52 - p. 132 à 138 (V.F. p. 55-56)  
 "QUELQUES REMARQUES SUR UNE SERIE DE PROJETS DE MAISON COMMUNALE"

Il s'agit d'un concours organisé par le STUDIO dont l'énoncé, contrairement aux autres concours organisés par le STUDIO ne comportait pas de limite financière.

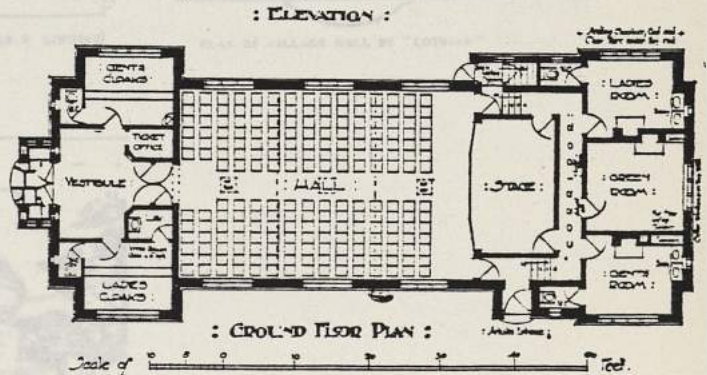
Les concurrents portent comme d'habitude des pseudonymes, mais ici, la plupart des noms des concurrents sont également indiqués. Par contre, il n'y a pas de classement des lauréats.



DESIGN FOR A VILLAGE HALL BY "CHOKKA" (GORDON SANDERSON)




: SKETCH :




: GROUND FLOOR PLAN :

Scale of 0 10 20 30 40 50 60 70 80 90 100



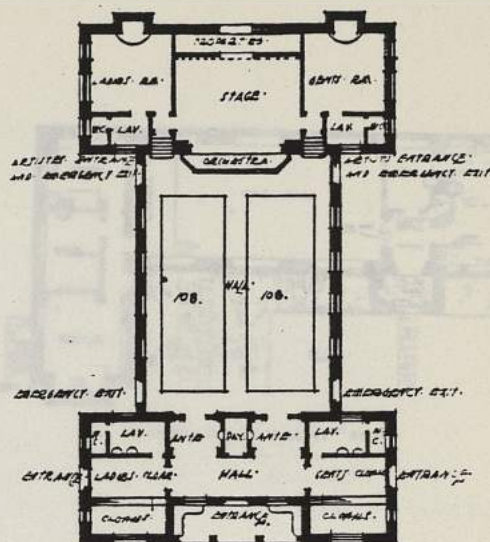
DESIGN FOR VILLAGE HALL BY "REVIL" (G. WRIGHT)





DESIGN FOR VILLAGE HALL

BY "DANNWIN" (DAN W. THOMAS)

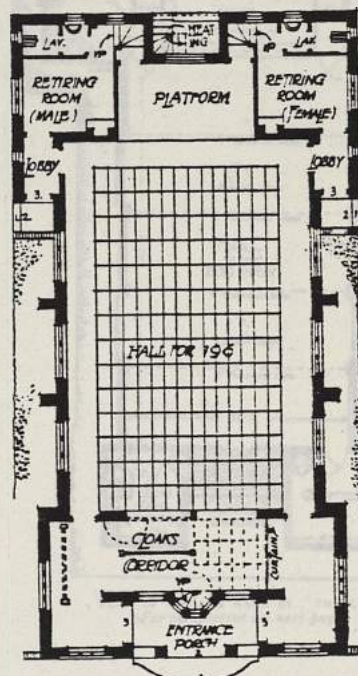


PLAN OF VILLAGE HALL BY "DANNWIN"




DESIGN FOR VILLAGE HALL

BY "LOTHIAN" (ALEXANDER R. LINDSAY)




PLAN OF VILLAGE HALL BY "LOTHIAN"



DESIGN FOR VILLAGE HALL

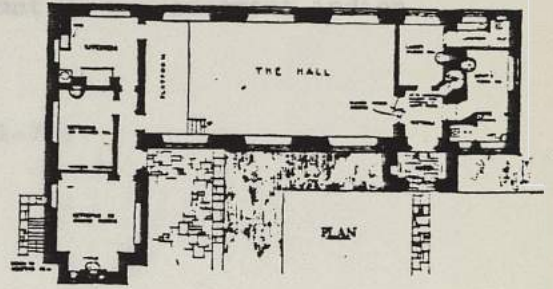
BY "BILLY" (WILLIAM S. WORT)





DESIGN FOR VILLAGE HALL

BY "EBOR" (DONALD MORRELL)



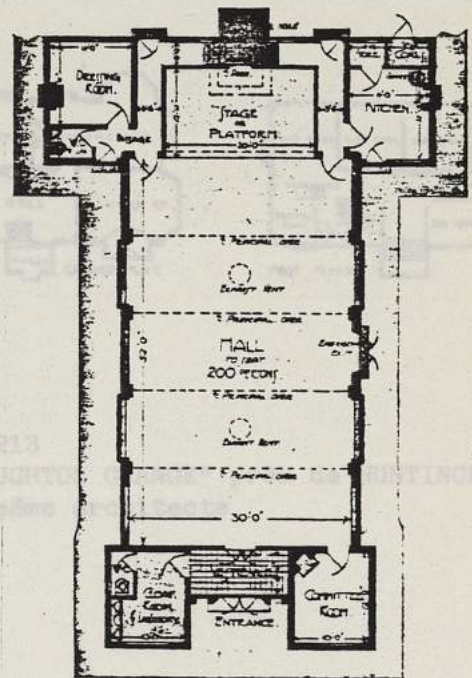
PLAN OF VILLAGE HALL BY "EBOR"



DESIGN FOR A VILLAGE HALL

(Plan on preceding page)

BY "THATCH"



PLAN OF VILLAGE HALL BY "THATCH"  
(For perspective see next page)



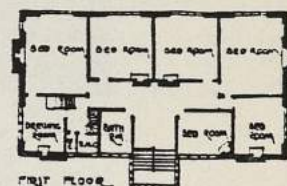
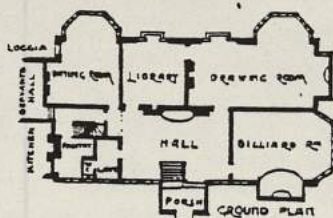
James RANSOME (PALL MALL), Architecte consultant du gouvernement indien  
 J.B. SCOTT (ADELPHI)  
 UNSWORTH, Fils et TRIGGS (PETERSFIELD - HANTS)

Avril 1911 - Vol. 52 - p. 212 à 218 (V.F. p. 71-72)  
 "DESSINS RECENTS D'ARCHITECTURE DOMESTIQUE"




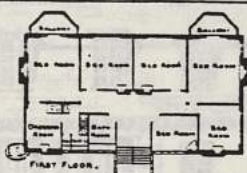
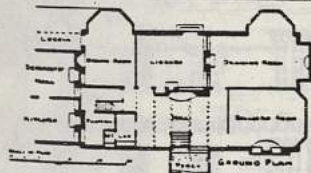
SOUTH FRONT

p. 212  
 "AVINGTON HOUSE", WIMBLEDON  
 située dans les faubourgs de LONDRES  
 de J. RANSOME



FROM THE GARDEN

p. 213  
 "HOUGHTON GRANGE" près de HUNTINGDON  
 du même architecte



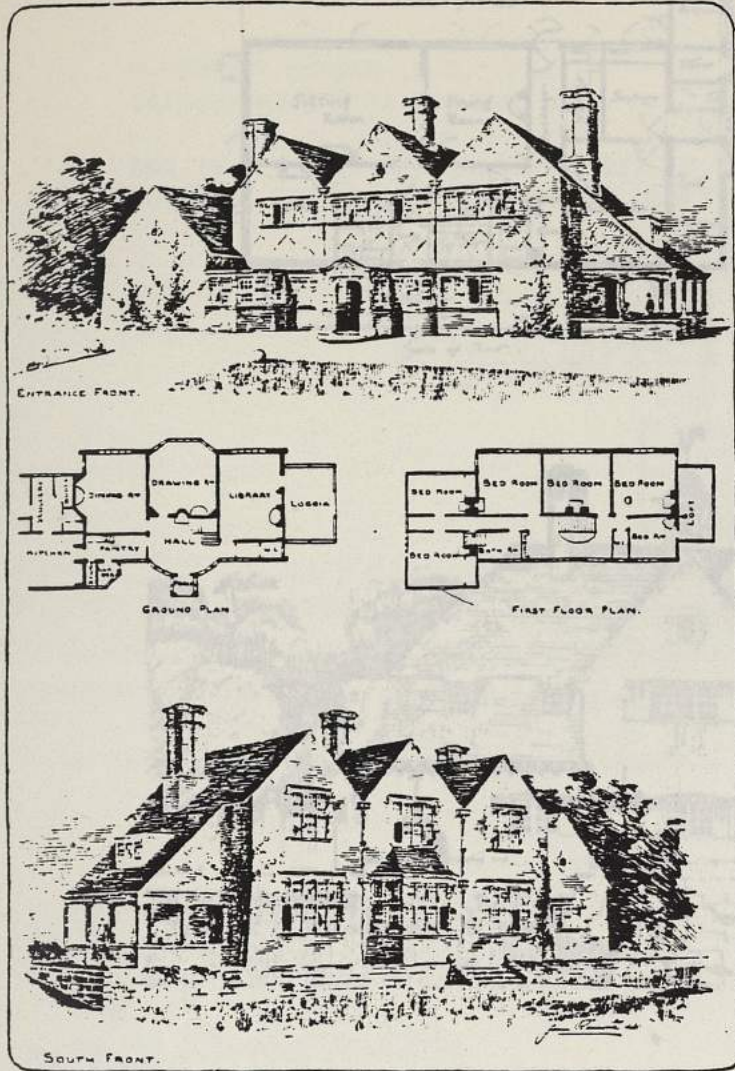
FROM THE GARDEN

p. 215-216  
 "NEWBIE HOUSE WYTHALL"  
 près de BIRMINGHAM  
 de J.B. SCOTT

Facade symétrique, présence de colonnes en partis centraux.








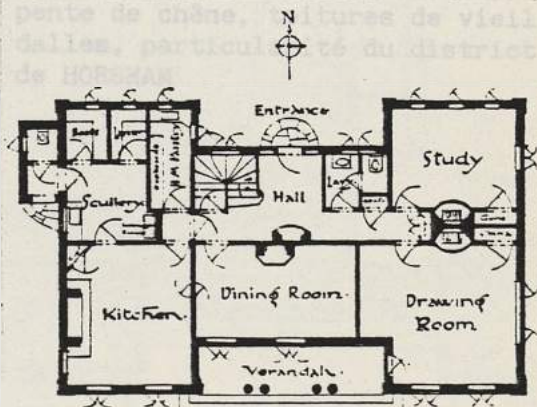
p. 214  
 "SIGGLESTHORNE" - MARLBOROUGH

Il s'agit de trois maisons dessinées par J. RANSOME et construites en briques rouges.

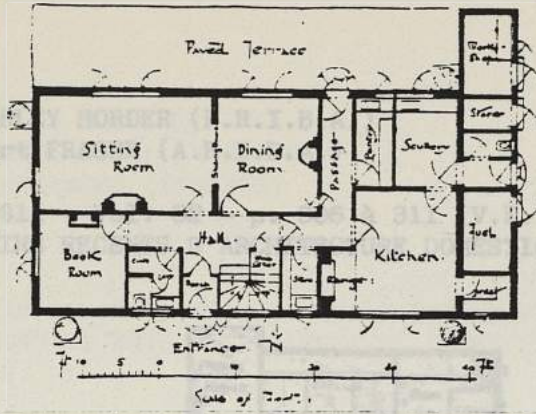


p. 215-216  
 "NEWBIE HOUSE WYTHALL"  
 près de BIRMINGHAM  
 de J.B. SCOTT

Façade symétrique, présence de colonnes en partie centrale.





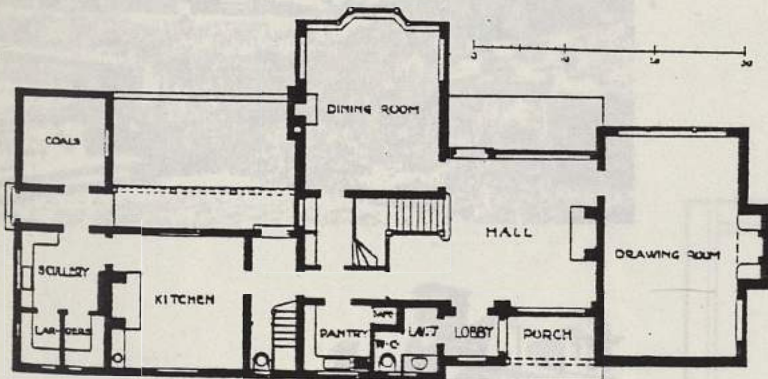


p. 216-217  
 "CHEYNE COTTAGE - STANMORE"  
 près de LONDRES  
 de J.B. SCOTT également.

Construction simple comportant des murs blanchis à la chaux, toitures en tuiles de couleur chaude fabriquées à la main.



p. 218  
 "HOUSE AT RUSPER"  
 Construction en briques avec chaînage avec couvertures en ardoises du WESTMORELAND.  
 chaînage, chaînage d'angle et corniche en pierre blanche de



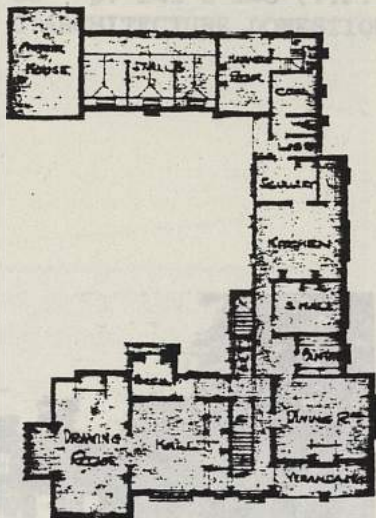
p. 218  
 "HOUSE AT RUSPER près de HORSHAM  
 (SUSSEX)  
 de UNSWORTH, FILS et TRIGGS

Maison construite à l'aide de matériaux de récupération : charpente de chêne, toitures de vieilles dalles, particularité du district de HORSHAM



P. MORLEY HORDER (F.R.I.B.A.)  
Gilbert FRASER (A.R.I.B.A.)

Mai 1911 - Vol. 52 - p. 306 à 311 (V.F. p. 96-97)  
"DESSINS RECENTS D'ARCHITECTURE DOMESTIQUE"



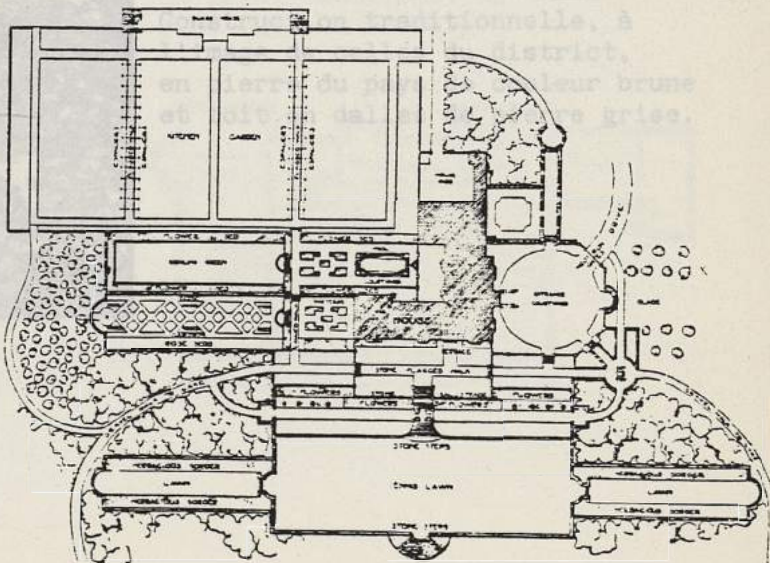
p. 306  
"Maison de DORCHESTER"  
sur la route de CHARMINSTER  
de P. MORLEY HORDER

Maçonnerie en briques rouges appa-  
rentes, avec encadrement et chaînage  
d'angle en pierres de taille, couver-  
ture en tuiles sombres fabriquées  
à la main.  
Les écuries sont annexées à la maison  
et forment le troisième côté de  
la maison.



p. 309  
"DUNCHURCH LODGE" près de RUGBY  
(WARWICKSHIRE) de Gilbert FRASER.

Bâtiment élevé à l'emplacement  
d'une maison détruite par un incendie.  
Construction en briques couleur  
sable couverte d'ardoises du  
WESTMORELAND.  
Encadrement, chaînage d'angle et  
corniche en pierre blanche de  
STORETON.





WALKER et HARWOOD  
 Oswald P. MILNE (LONDRES)  
 E. Guy DAWBER (LONDRES)  
 E.J. MAY (F.R.I.B.A.)

Juin 1911 - Vol. 53 - p. 141 à 145 (V.F. p. 132-133)  
 "DESSINS RECENTS D'ARCHITECTURE DOMESTIQUE"



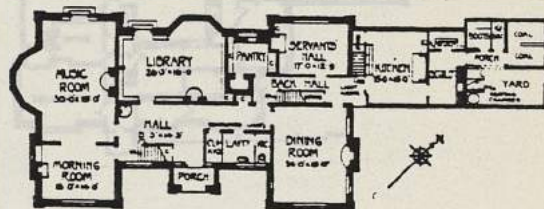
p. 143  
 "EYFORD PARK" (GLOUCESTERSHIRE)  
 de Guy DAWBER

Cette maison occupe l'emplacement  
 d'une vieille maison qui a été dé-  
 molie.

Construction en molasse de récupé-  
 ration recouverte de stuc à la  
 mesure des contours d'après le  
 XVIII<sup>e</sup> siècle avec des ornements  
 d'angle, corniche, bouches  
 de cheminée en pierre de taille  
 épaisseur  
 de la goutte au faitage.

p. 141  
 "MARGIN HOUSE" WIMBLEDON COMMON  
 de WALKER et HARWOOD


Construction en briques rouge foncé  
 avec chaînages d'angles et encadrement  
 de briques de couleur pourpre  
 gris, toiture en tuiles sombres.




p. 144  
 "WEBBINGTON HOUSE" (SOMMERSHIRE)  
 de E.J. MAY

p. 142  
 "DRAKESTONE", STINCHCOMBE  
 (GLOUCESTERSHIRE), village de  
 SOUTH COTSWOLD qui s'étend entre  
 CLOUCESTER et BRISTOL.  
 Architecte : Oswald P. MILNE

Construction traditionnelle, à  
 l'image de celles du district,  
 en pierre du pays de couleur brune  
 et toit en dalles de pierre grise.



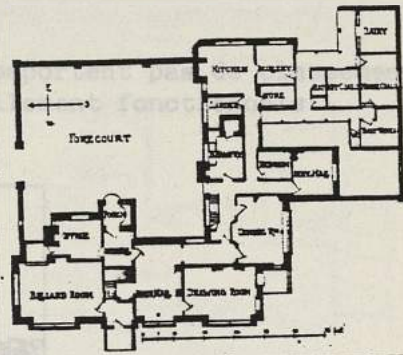




p. 143  
 "EYFORD PARK" (CLOUCESTERSHIRE)  
 de Guy DAWBER

Cette maison occupe l'emplacement d'une vieille maison qui a été démolie.

Construction en moëllons de récupération recouverts de stuc à la manière des chateaux français du XVIIIème siècle avec des encadrements, chaînage d'angle, corniche, souches de cheminées en pierre de taille. Couverture en dalles de pierre du pays de dimension et d'épaisseur variable de la gouttière au faîtage.

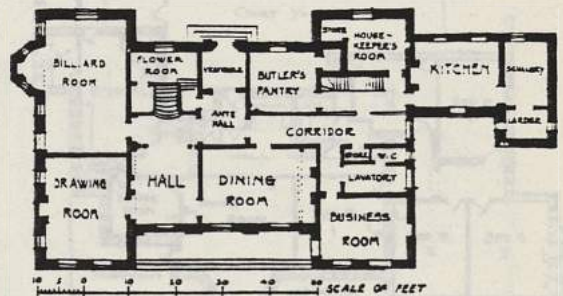


p. 144  
 "WEBBINGTON HOUSE" (SOMMERSETSHIRE)  
 de E.J. MAY



Située à l'extrémité Ouest des collines de MENDIP.

Rez-de-chaussée en pierre apparente, poutres supérieures enduites et badigeonnées en blanc à la manière du pays. Couverture en tuile fabriquées à la main.





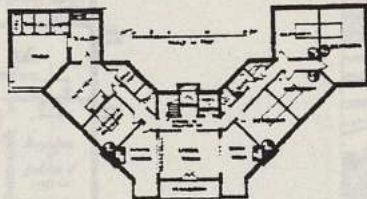

- "MELOS"
- "BRUTUS"
- "NEMO"
- "STRAIGHT AWAY"
- "MAIWONDE"
- "CROP"
- "REUIL"
- "DHU-CRAIG"
- "THATCH"




Octobre 1911 - Vol. 54 - p. 42 à 48 (V.F. p. 193-194)  
 "QUELQUES PROJETS DE "BUNGALOWS" DE PLAGES"

Ce concours organisé une fois de plus par le STUDIO laissait "carte blanche" aux candidats, la seule condition imposée concernant les frais de construction fixés à 1 200 Livres Sterling.

Ici encore, les projets sont anonymes, ne comportent pas de classement des candidats et les commentaires sont essentiellement fonctionnels.

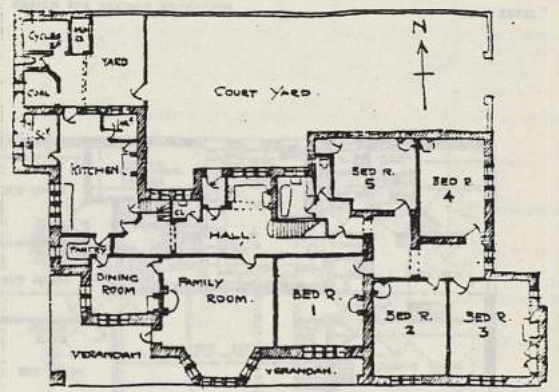


DESIGN FOR SEASIDE BUNGALOW BY "BRUTUS"




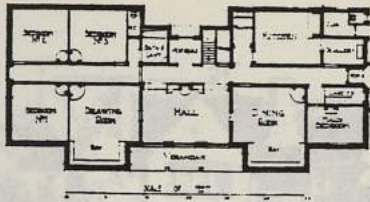
DESIGN FOR SEASIDE BUNGALOW

BY "NEMO"



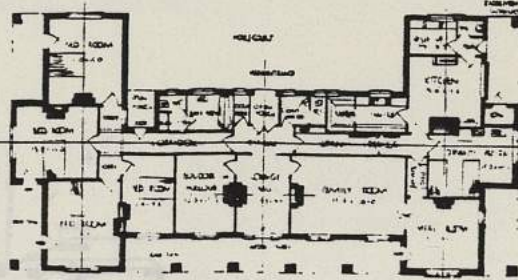
SCALE IN FEET 10 20 30 40





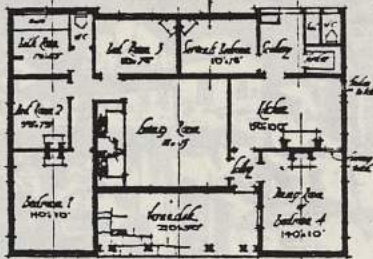
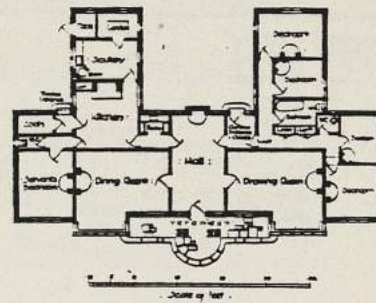
DESIGN FOR SEASIDE BUNGALOW

BY "MAIDONDE"



DESIGN FOR SEASIDE BUNGALOW

BY "STRAIGHT-AWAY"



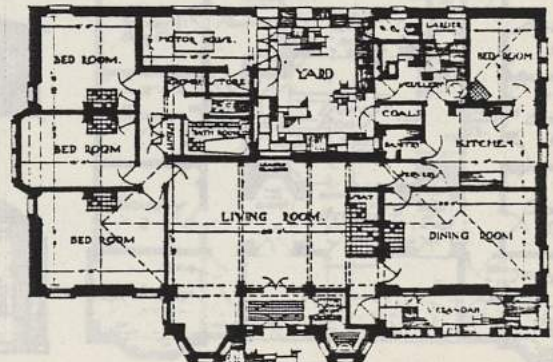

DESIGN FOR SEASIDE BUNGALOW

BY "CROP"



DESIGN FOR SEASIDE BUNGALOW

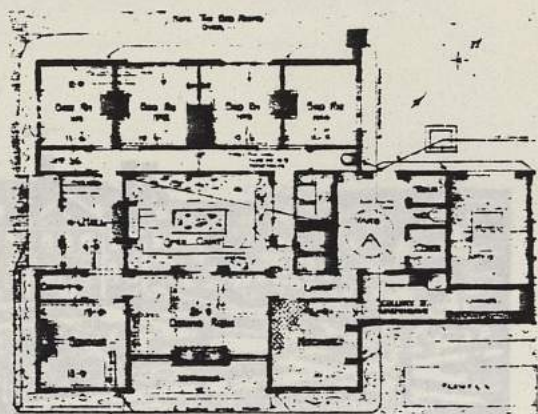
BY "REVIL"



DESIGN FOR SEASIDE BUNGALOW

BY "DHU-CRAIG"





DESIGN FOR SEASIDE BUNGALOW

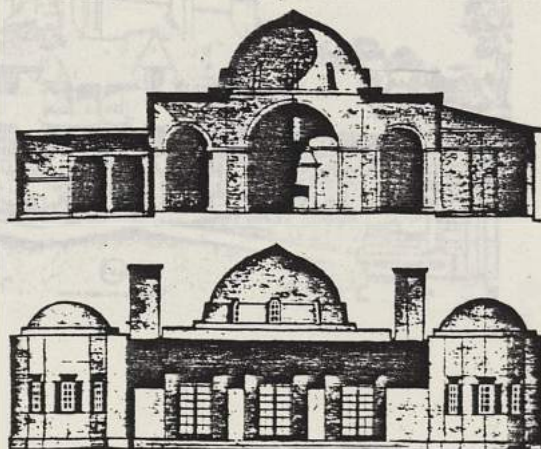
BY "THATCH"



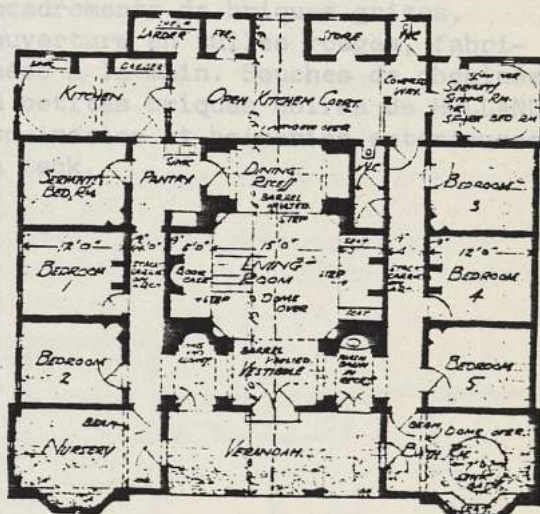
DESIGN FOR SEASIDE BUNGALOW

(See next article)

BY "MELOS"



SECTION AND FRONT ELEVATION OF BUNGALOW BY "MELOS"




GROUND PLAN OF BUNGALOW BY "MELOS"



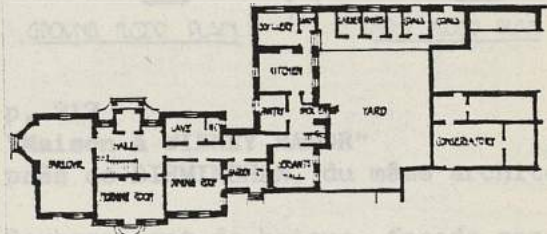
E. Guy DAWBER  
 LESLIE MANSFIELD (BROMLEY - KENT)  
 BURKETT J. EMERY  
 John CLARKE (LIVERPOOL)

Décembre 1911 - Vol. 54 - p. 214 à 218 (V.F. p. 230-231)  
 "DESSINS RECENTS D'ARCHITECTURE D'AUJOURD'HUI"




p. 214  
 "BURDOCK'S" FAIRFORD (CLOUCESTERSHIRE)  
 de E. Guy DAWBER

Bâtiment construit en pierres du pays et couverture en dalles de pierre.




p. 215  
 "A COUNTRY HOUSE"  
 de LESLIE MANSFIELD

Construction en brique rouge avec encadrements de briques grises, couverture en tuiles rouges, fabriquées à la main. Souches de cheminées en petites briques noires de HOLLANDE. Menuiseries et boiseries extérieures en teck.


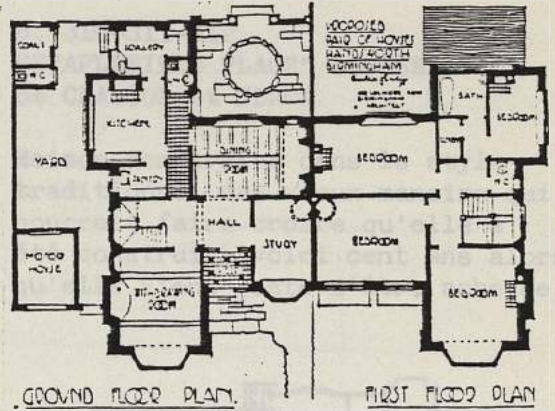







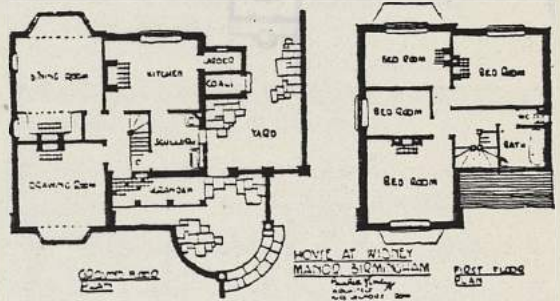
p. 216  
 "DEUX COTTAGES A HANDSWORTH"  
 près de BIRMINGHAM  
 de BURKETT J. EMERY

Il s'agit de maisons mitoyennes identiques construites en briques brunes avec de larges joints blancs en partie centrale, le reste étant recouvert de crépi blanc. Toiture en tuiles de récupération fabriquées à la main.



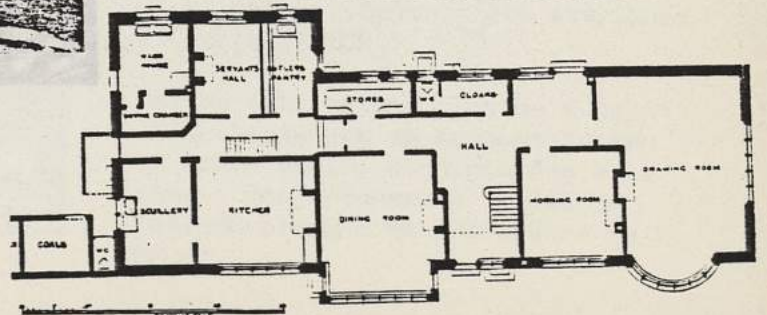
p. 217  
 "Maison à WIDNEY MANOR"  
 près de BIRMINGHAM, du même architecte

Soubassement de brique, façade recouverte de crépi blanc



p. 218  
 "GAYTON GRANGE", CHESHIRE

Construite par John CLARKE pour son propre usage sur l'estuaire de la DEE. Construction en briques rouges de RUABON, toiture en tuiles de couleur assortie.





F. MORLEY HORDER (F.R.I.B.A.)  
George WALTER  
CLAYTON & BLACK (BRIGHTON)  
LOSSOW et KUHNE (DRESDE)

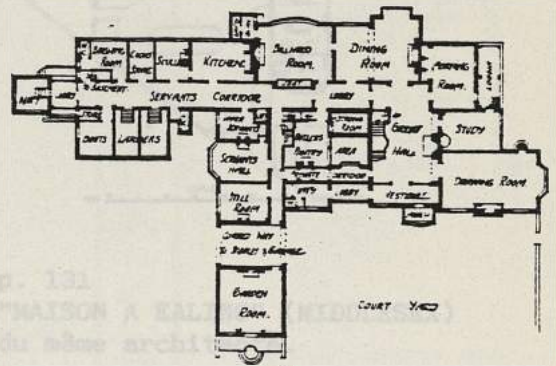
Janvier 1912 - Vol. 54 - p. 310 à 314 (V.F. p. 12)  
"DESSINS RECENTS D'ARCHITECTURE DOMESTIQUE"



p. 130  
"SCHOOL-HOUSE & ANNEXE" (WESTMORELAND)  
de F. MORLEY HORDER

p. 310-311-312  
"STAPLEFIELD PLACE" (SUSSEX)  
de CLAYTON et BLACK

Maison construite dans le style traditionnel des vieux manoirs qui pourrait faire croire qu'elle a été construite voici cent ans alors qu'elle vient juste d'être achevée.



p. 132  
"MAISON A KALLITHEA"  
de même archi.  
Construction en briques et tuiles  
fondées faites à la main.

p. 314  
"Villa VOGEL à BARENBURG"  
située sur les collines boisées  
de l'ERZ GEBIRGE dans la région  
de DRESDE et construite par les  
architectes LOSSOW et KUHNE.

p. 132  
"LA MAISON BLANCHE" (SHIPLAKEOXON)  
Située sur les rives de la Tamise,  
c'est une résidence d'été attribuée  
à George WALTER.

Maison entièrement blanche à part  
le soubassement en briques grises  
et rouge clair, rejointoyées à la  
chaux, couvertures en tuiles de  
faïence blanche en provenance de  
DELFT.



P. MORLEY HORDER (F.R.I.B.A.)  
George WALTON


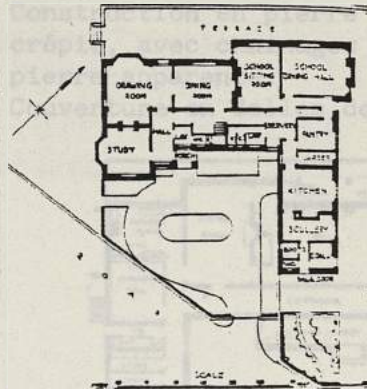
Mars 1912 - Vol. 55 - p. 130 à 133 (V.F. p. 60-61)  
"DESSINS RECENTS D'ARCHITECTURE DOMESTIQUE"

Avril 1912 - Vol. 55 - p. 215 à 219 (V.F. p. 82-83)  
"DESSINS RECENTS D'ARCHITECTURE DOMESTIQUE"



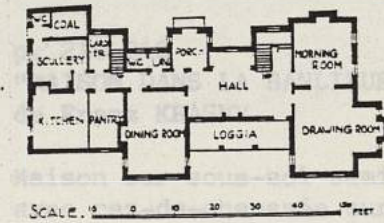
p. 130  
"SCHOOL-HOUSE à ARNSIDE" (WESTMORELAND)  
de P. MORLEY HORDER

Bâtiment en pierre calcaire du pays extraite lors des fondations, cheminée de forme ronde particulière au WESTMORELAND



p. 131  
"MAISON A EALING" (MIDDLESEX)  
du même architecte.

Construction en briques et tuiles foncées faites à la main.



p. 132  
"LA MAISON BLANCHE" (SHIPLAKEOXON)

Située sur les rives de la Tamise, c'est une résidence d'été attribuée à George WALTON.

Maison entièrement blanche à part le soubassement en briques grises et rouge clair, rejointoyées à la chaux, couvertures en tuiles de faïence blanche en provenance de DELFT.



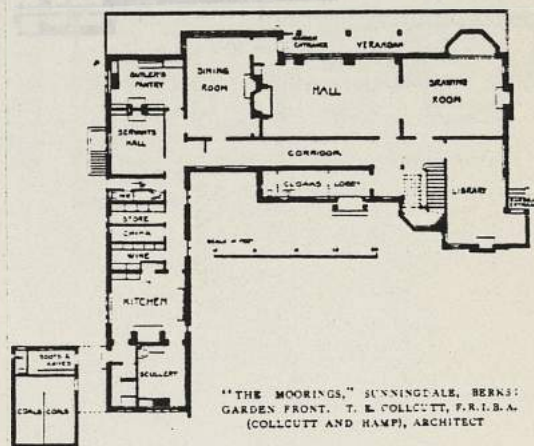
T.E. COLLCUTT (BLOOMSBURY - LONDRES)  
Frantisek KRASNY (VIENNE)

Avril 1912 - Vol. 55 - p. 215 à 219 (V.F. p. 82-83)  
"DESSINS RECENTS D'ARCHITECTURE DOMESTIQUE"



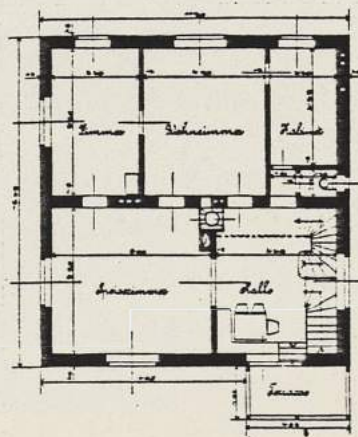
p. 215  
"THE MOORINGS" (SUNNINGDALE -  
BERCKSHIRE, à 43 km de LONDRES)  
de T.E. COLLCUTT

Construction en pierre de CHILMARK  
crépie, avec chainages d'angle en  
pierre apparente.  
Couverture en dalles de pierres.



p. 218-219  
"MAISON DANS LA BANLIEUE DE VIENNE"  
de Franz KRASNY


Maison sur sous-sol semi-enterré,  
avec rez-de-chaussée surélevé.





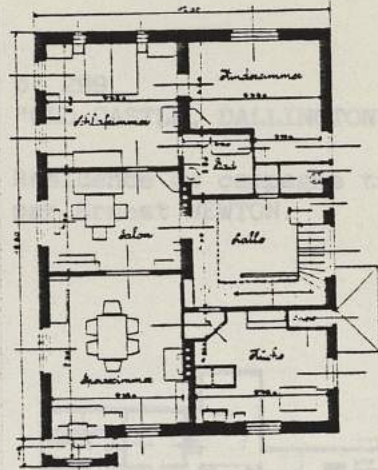
ROBERT NEWTON (A.R.A.)

Mai 1912 - Vol. 55 - N° 5 - P. 304 (V.F. P.  
 "MAGAZIN DE L'ART ET DE L'ARCHITECTURE DOMESTIQUE")



p. 218-219


"MAISON ET CABINET DE L'ARCHITECTE  
 Franz KRASNY"  
 dans la banlieue de VIENNE.





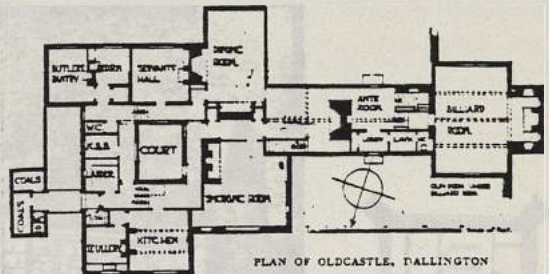
Ernest NEWTON (A.R.A.)

Mai 1912 - Vol. 55 - p. 299 à 304 (V.F. p. 100-101)  
"DESSINS RECENTS D'ARCHITECTURE DOMESTIQUE"



p. 299  
"OLD CASTLE, DALLINGTON" (SUSSEX)

Résidence de campagne transformée par Ernest NEWTON.

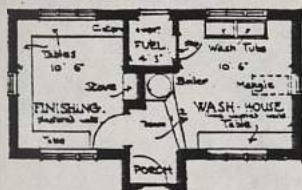




J.F. BARNISH  
 J.M. CLARK  
 Albert DISERENS (français)  
 R.B. URQUHART  
 M. MILLA  
 T.J. RAYMOND BERROW  
 G.G. MAC FARLANE  
 J. TARNEY

Mai 1912 - Vol. 55 (p. 302-305) (V.F. p. 101)  
 "PROJET DE BUANDERIE PRIVEE"

Concours organisé par le Studio qui reproduit quelques uns des meilleurs projets. Les critiques sont essentiellement fonctionnelles et portent plus particulièrement sur l'installation des équipements.

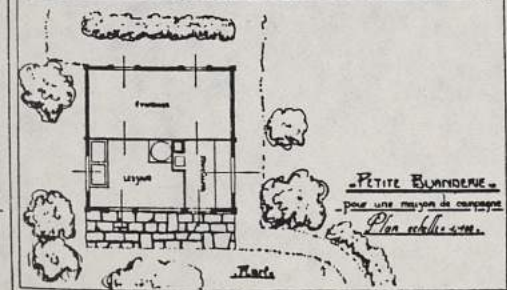

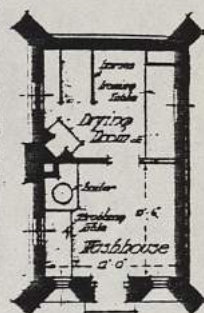


DESIGN FOR A PRIVATE LAUNDRY  
 BY F. J. BARNISH




DESIGN FOR A PRIVATE LAUNDRY

BY J. M. CLARK



DESIGN FOR A PRIVATE LAUNDRY

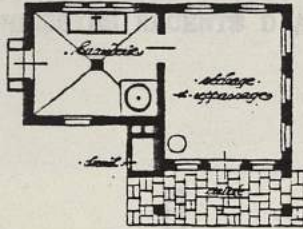
BY ALBERT DISERENS



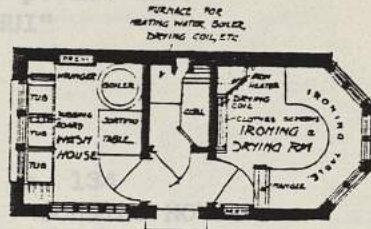
DESIGN FOR A PRIVATE LAUNDRY

BY R. B. URQUHART





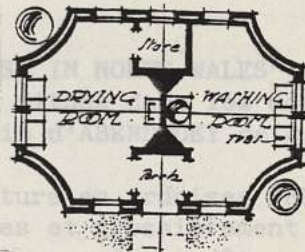
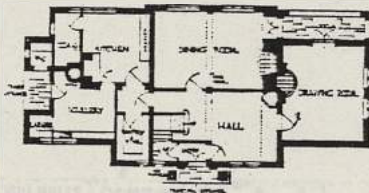
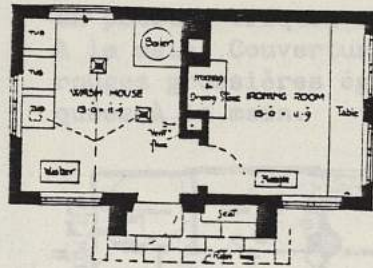
DESIGN FOR A PRIVATE LAUNDRY. BY M. MILLA



DESIGN FOR A PRIVATE LAUNDRY  
BY G. G. MACFARLANE



DESIGN FOR A PRIVATE LAUNDRY BY J. TARNEY



ELEVATIONS AND PLAN OF A COUNTRY HOUSE NEAR GUILDFORD, IN SURREY  
R. F. JOHNSTON, ARCHITECT



DESIGN FOR A PRIVATE LAUNDRY BY T. J. RAYMOND-BELLOV



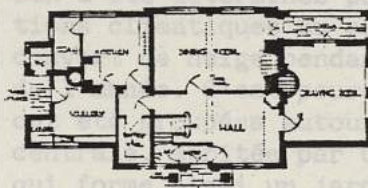
R.F. JOHNSTON (LONDRES)  
 Oswald P. MILNE (LONDRES)  
 Ernest NEWTON (A.R.A.)  
 M.H. BAILLIE SCOTT  
 Paul RENNER (BERLIN)

Juillet 1912 - Vol. 56 - p. 133 à 140 (V.F. p. 136-138)  
 "DESSINS RECENTS D'ARCHITECTURE D'AUJOUR'HUI"



p. 134  
 "COUNTRY HOUSE"  
 située près de GUILFORD (SURREY)  
 de R.F. JOHNSTON

Murs récents de crépi blanc avec encadrements et chainages d'angles en petites briques rouges fabriquées à la main. Couverture en tuiles rouges grossières également fabriquées à la main.



p. 135  
 "A HOUSE IN NORTH WALES"  
 Maison située dans les montagnes,  
 non loin d'ABERDOUEY de D.P. MILNE.

Couverture en ardoises PRECELLI, épaisses et grossièrement taillées de couleur gris verdâtre.

"VILLA NEUBECK" (ZEHLENDORF)  
 de Paul RENNER, architecte de BERLIN.




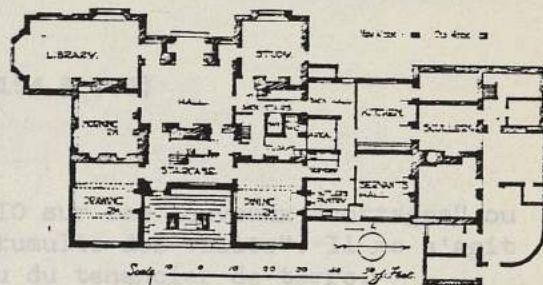




p. 136

"THE GREENWAY" (SHURDINGTON)  
au Sud-Ouest de CHELTENHAM -  
COTSWOLD)

Il s'agit de la réunion d'une  
maison du XVII<sup>ème</sup> siècle et d'un  
bâtiment du XV<sup>e</sup> siècle par  
Ernest NEWTON.




p. 137

"A HOUSE IN POLAND"  
de M.H. Baillie SCOTT

La forme particulière de cette mai-  
son a été déterminée par les condi-  
tions climatiques du pays qui est  
couvert de neige pendant six mois  
de l'année. C'est pourquoi les pièces  
ont été groupées autour d'une cour  
centrale, abritée par un dôme, et  
qui forme ainsi un jardin d'hiver.

Les pentes du toit sont assez douces  
pour retenir la neige, véritable  
manteau naturel maintenant la maison  
chaude. La perspective est de Allen  
CHANDLER jeune.



p. 138

"VILLA NEUBECK" (ZEHLENDORF)  
de Paul RENNER, architecte de BERLIN.





C.J. KAY  
 H. COLLINGS  
 J. Allan SPEIR  
 Frank L.W. CLOUX  
 Walter G. WHINCOP  
 Paul FORD  
 R.B. URQUHART  
 Ronald A. DUNCAN

Août 1912 - Vol. 56 - p. 205 à 219 (V.F. p. 154 à 156)  
 "LES PLANS DE MAISONS DE CAMPAGNE"

Il s'agit d'un concours organisé par le STUDIO sur les nouveaux "cottages" ou maisons de campagne des citadins "fuyant le tumulte des villes". Il ne s'agit ni de la ville, ni de la maison de fermier ou du tenancier de terre.

La première limite est celle du prix qui avait été fixé à 30 000 F, sans compter le terrain.

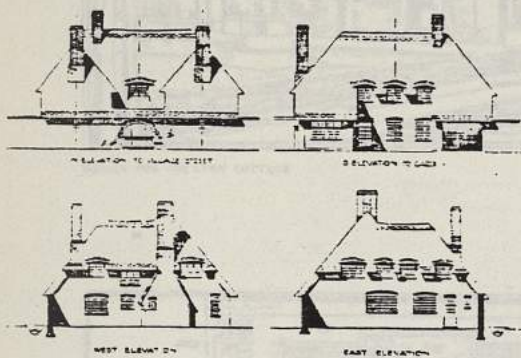

Les organisateurs du concours se sont appuyés sur un certain nombre de critères pour effectuer leur jugement :

- l'importance des conditions climatiques pour le projet : "un cottage construit aux confins des landes du YORKSHIRE comporte des besoins tout différents de ceux dont on a à tenir compte dans une vallée du Sud".
  - importance de l'exposition : pour les pièces principales Sud, Sud-Est, Sud-Ouest, pièces de service au Nord, cuisine ou salle à manger au Nord-Est pour profiter du soleil au petit déjeuner.
- Cette exposition rentre parfois en contradiction avec "la vue", contrainte supplémentaire, qui, "avec de la réflexion et de l'ingéniosité peut être résolue d'une manière satisfaisante".
- importance du jardin qui doit être conçu en même temps que la maison et en étroite relation avec elle.
  - priorité à donner au plan par rapport à l'élévation (et donc au fonctionnel par rapport à l'aspect).
  - importance du hall central et du foyer qui permet de chauffer toute la maison. Importance également de la véranda qui doit être assez large pour pouvoir y prendre les repas.
  - enfin, et c'est là le point essentiel avec les deux premiers points, le choix des matériaux qui conditionne étroitement le prix de revient de la construction.

Ici aussi, il faut tenir compte des conditions particulières du pays "qui ont toujours donné lieu à des traditions locales qui indiquent les méthodes et les matériaux les meilleurs et les plus efficaces".

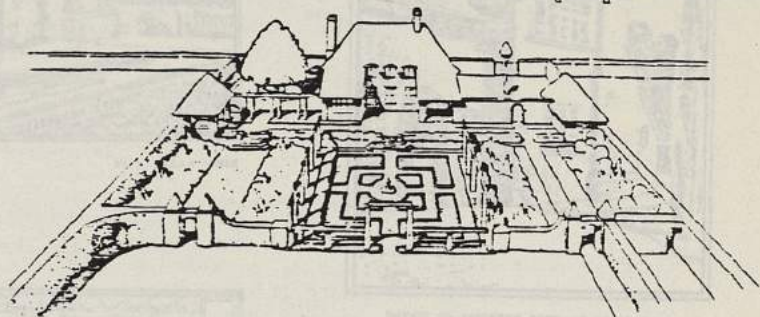
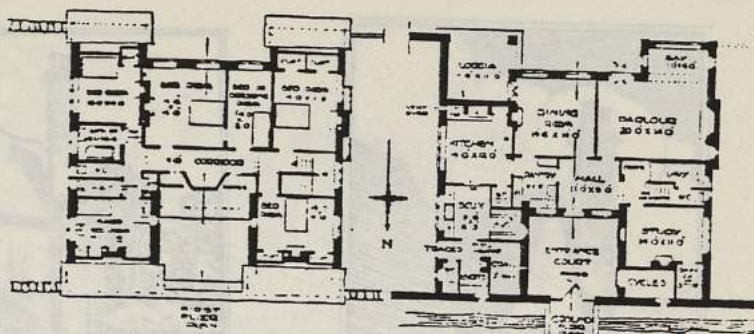
Enfin, la simplicité doit être la note dominante, tant à l'intérieur qu'à l'extérieur d'une maison de campagne : "rien ne prête plus à critique que de chercher pour une habitation de ce genre, des caractères qui conviennent à des maisons plus grandes, de vouloir en faire des manoirs en miniature".





DESIGN FOR COUNTRY COTTAGE

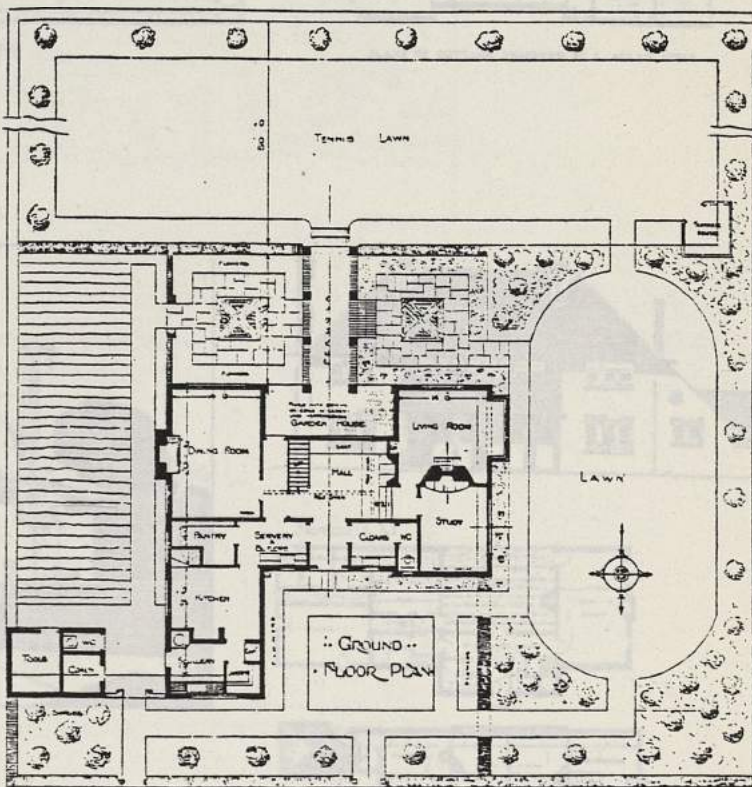
BY C. J. KAY



BIRD'S-EYE PERSPECTIVE AND PLANS OF COUNTRY COTTAGE DESIGNED BY C. J. KAY



THREE ELEVATIONS OF COUNTRY COTTAGE DESIGNED BY H. COLLINGS



PERSPECTIVE, ELEVATION, AND PLAN OF COUNTRY COTTAGE DESIGNED BY H. COLLINGS



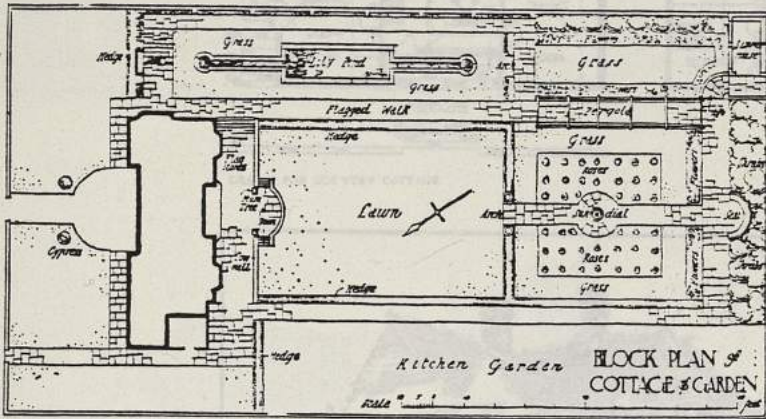


DESIGN FOR COUNTRY COTTAGE

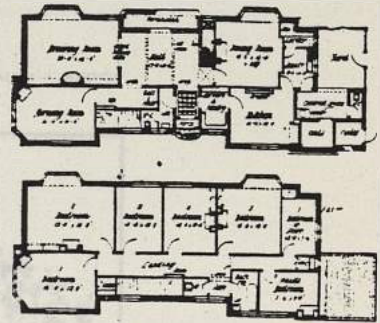
BY J. ALLAN SPEIR



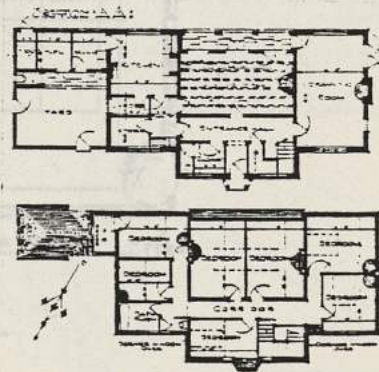


DETAIL OF COUNTRY COTTAGE DESIGNED BY J. ALLAN SPEIR



PLAN OF COTTAGE SHOWN ABOVE, WITH GARDEN

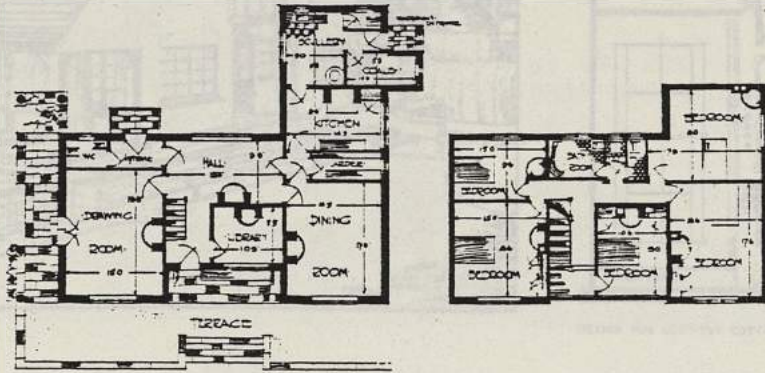



PLANS OF COTTAGE DESIGNED BY J. ALLAN SPEIR



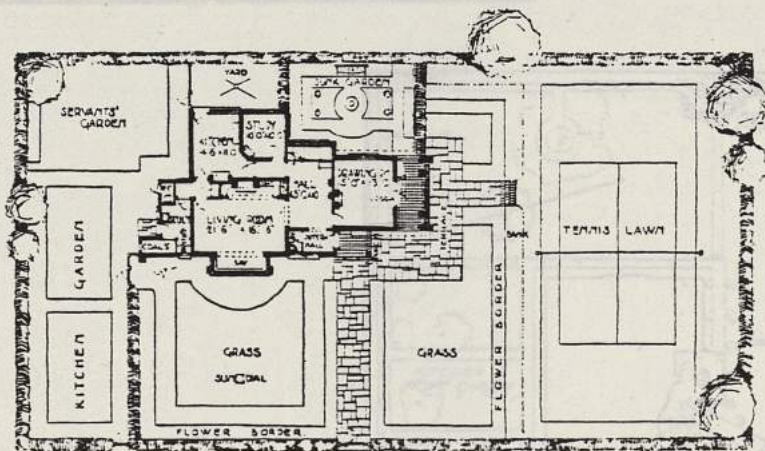

PERSPECTIVE, ELEVATION, AND PLANS OF COUNTRY COTTAGE DESIGNED BY FRANK L. W. CLOUX





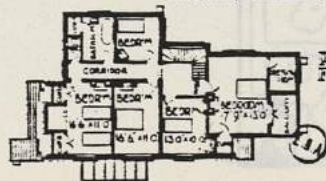
DESIGN FOR COUNTRY COTTAGE

BY WALTER G. WHINCOP



GROUND PLAN.

SCALE 0 5 10 20 30 40 50 60 FEET

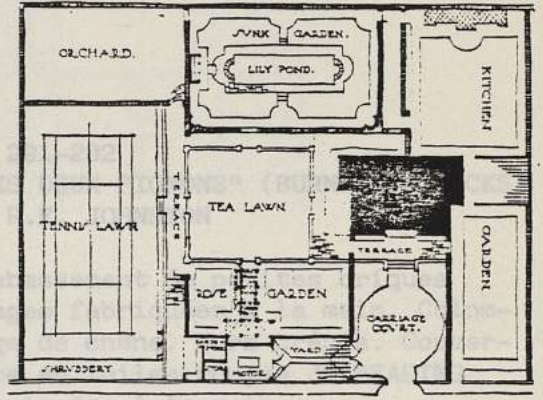



PLAN OF FIRST FLOOR.

DESIGN FOR COUNTRY COTTAGE AND GARDEN

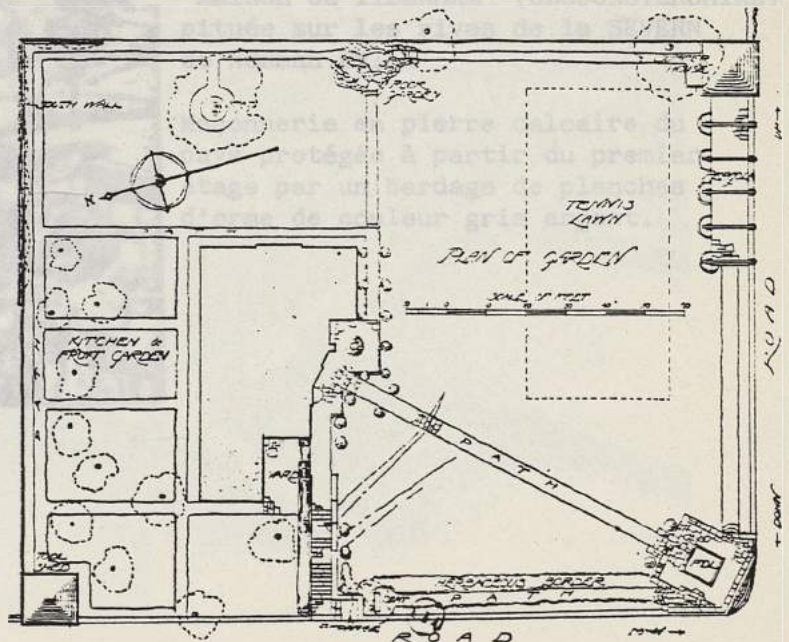
BY PAUL FORD





DESIGN FOR COUNTRY COTTAGE

BY R. B. URQUHART



DESIGN FOR COUNTRY COTTAGE AND GARDEN

BY RONALD A. DUNCAN



R.F. JOHNSTON (LONDRES)  
 Norman EVILL (LONDRES)  
 F.S. CHESTERTON (LONDRES)  
 Rupert AUSTIN

Sept. 1912 - Vol. 56 - p. 291 à 297 (V.F. p. 173-174)  
 "DESSINS RECENTS D'ARCHITECTURE DOMESTIQUE"



p. 291-292  
 "LES DEUX PIGNONS" (BURNHAM - BUCKS)  
 de R.F. JOHNSTON

Soubassement de petites briques rouges fabriquées à la main. Colom-  
 bage de chêne. Murs crépis. Couvert-  
 ure en tuiles rouges de READING  
 fabriquées à la main.



p. 292  
 "Maison de TIDENHAM" (GLOUCESTERSHIRE)  
 située sur les rives de la SEVERN  
 de Norman EVILL

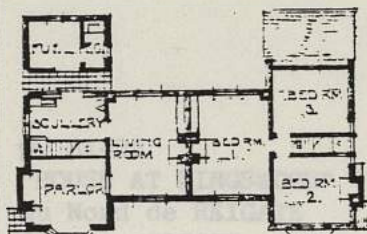
Maçonnerie en pierre calcaire du  
 pays protégée à partir du premier  
 étage par un bardage de planches  
 d'orme de couleur gris argent.



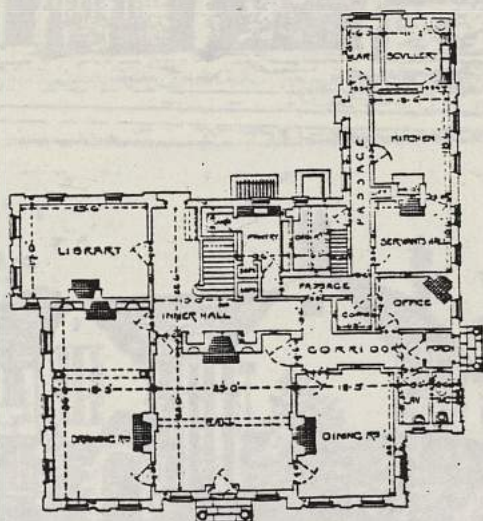


p. 295  
 "PAIR OF COTTAGES ON THE WOODSIDE  
 ESTATE" (GARSTON - HERTS)  
 de F.S. CHESTERTON


Construction en briques du pays.



p. 296-297  
 "TANGLEY HOUSE" (HANTS - HAMPSHIRE)  
 de Rupert AUSTIN



De style QUEEN ANNE, c'est une maison  
 d'une simplicité sévère avec très  
 peu de d'ornementation. Maçonnerie  
 de briques fabriquées à la main  
 de couleur groseille, avec, en façade,  
 introduction de boutisses pourpres  
 pour rompre la monotonie de la surface.  
 Couverture en tuiles de couleur sable.





R.A. BRIGGS, F.R.I.B.A. (LONDRES)  
 Walter H. BRIERLEY, F.S.A. (YORK)  
 H. WAGNER (BREME) "Deutsche Werkbund"

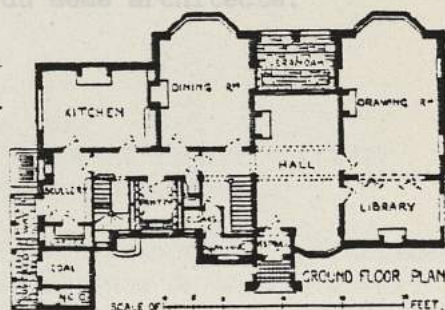
Octobre 1912 - Vol. 57 - p. 31 à 36 (V.F. p. 194 - 195)  
 "DESSINS RECENTS D'ARCHITECTURE DOMESTIQUE"



p. 31-32  
 "HOUSE AT KINGSWOOD" (SURREY)  
 au Nord de REIGATE  
 de R.A. BRIGGS

Présence de "BAYWINDOWS" pour profiter de la vue.


Construction en briques rouges pour le rez-de-chaussée, crépi à l'étage supérieur.



p. 33  
 "SION HILL", THIRSK (YORKSHIRE)  
 de Walter H. BRIERLEY

Construction en briques creuses, recouvertes à l'extérieur de petites briques rouges à revêtement de sable. Encadrement des fenêtres en pierre de PORTLAND. Couverture en tuiles rouges épaisses fabriquées à la main.

Ce dessin a figuré à l'exposition d'été de l'Académie Royale.









p. 34  
 "HOUSE AT VERSMOLD" (WESTPHALIA)  
 de H. WAGNER

Cet architecte doit beaucoup à l'école anglaise, mais il travaille cependant dans le pur esprit allemand (solidité des matériaux - qualité du travail - abondance de lumière et d'air - tracé de jolis jardins)



p. 35  
 "HOUSE NEAR BIELEFELD"  
 du même architecte.





STANLEY-BARRET et DRIVER (GRAY'S INN)  
 C.H.B. QUENNELL, F.R.I.B.A. (WESTMINSTER)  
 John BELCHER, R.A. et J.J. JOASS (LONDRES)  
 J. E. DIXON SPAIN

Novembre 1912 - Vol. 57, p. 123 à 132 (V.F. p. 213-214)  
 "RECENTS DESSINS D'ARCHITECTURE DOMESTIQUE"

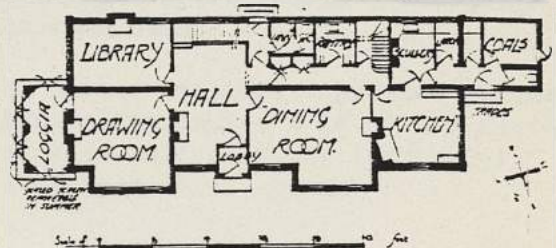


p. 123  
 "HOUSE IN LEXHAM GARDENS" (KENSINGTON)  
 de STANLEY BARRET and DRIVER

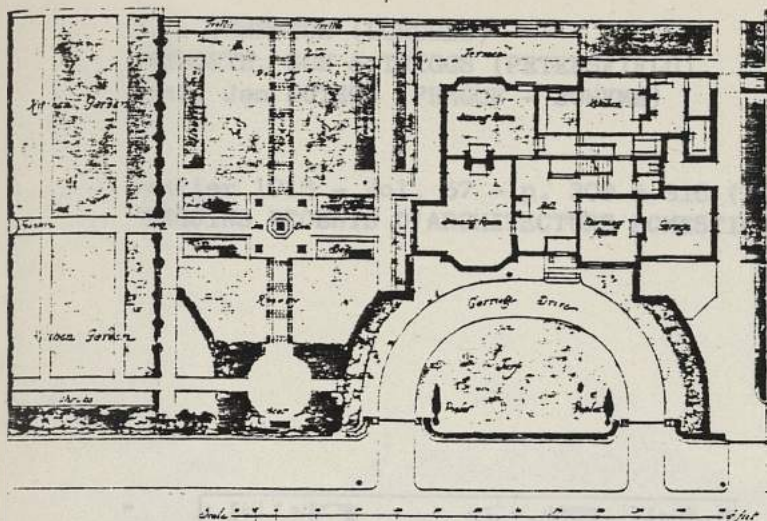
p. 127 - 128  
 "HOUSE AT HARPENDEN" (HERTFORDSHIRE)  
 de J. E. DIXON SPAIN

p. 124  
 "HOUSE AT BICKLEY" (KENT)  
 de C.H.B. QUENNELL

Maison construite conformément aux traditions du XVIII<sup>e</sup> siècle.  
 Murs en briques rouges de teintes diverses et fabriqués à la main.  
 Couverture en tuiles également fabriquées à la main.








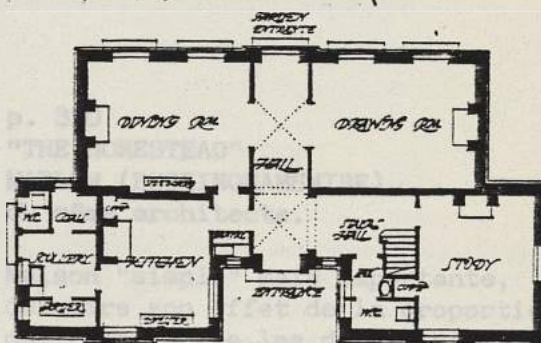
p. 126-127  
 "MORDEN HOUSE"  
 BLACKHEATH (KENT)  
 de Hohn BELCHER et J.J. JOASS

Construction en briques rouges avec  
 encadrement des bois en pierre de  
 PORTLAND.  
 Couverture en ardoises de WESTMORELAND



p. 127 - 128  
 "HOUSE AT HARPENDEN" (HERTFORDSHIRE)  
 de J.E. DIXON SPAIN

Les matériaux utilisés sont la brique  
 rouge et la tuile fabriquée à la  
 main.




et cheminées.

Matériaux utilisés : petites briques  
 rouges fabriquées à la main ; couver-  
 ture en tuiles rouges fabriquées  
 à la main.



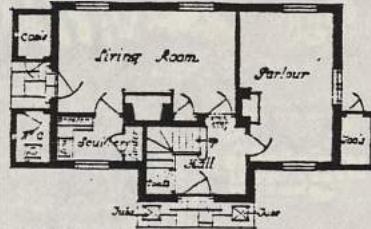
R.F. JOHNSTON (LONDRES)  
 UNSWORTH, SON & TRIGGS (PETERSFIELD)  
 Prof. Jan KOTERA (PRAGUE - BOHEME)

Janvier 1913 - Vol. 57 - p. 309 à 316 (V.F. p. 9-10)  
 "DESSINS RECENTS D'ARCHITECTURE DOMESTIQUE"



p. 309  
 "A SMALL COUNTRY COTTAGE"  
 de R.F. JOHNSTON


Construction recouverte de crépi avec encadrement, chaînages d'angles et soubassement en briques. Couverture en vieilles tuiles rouges de récupération.



p. 310  
 "THE HOMESTEAD"  
 MARLOW (BUCKINGHAMSHIRE)  
 du même architecte.

Maison "simple" mais importante, qui tire son effet de la proportion qui règne entre les divers pignons et cheminées.

Matériaux utilisés : petites briques rouges fabriquées à la main ; couverture en tuiles rouges fabriquées à la main.






p. 311

**"ASHFORD CHACE"**

PETERSFIELD (HAMSHIRE)

de UNSWORTH SON and TRIGGS.

A noter une particularité de cette maison : le patio avec une fontaine en son centre et la loggia qui communique par un portique avec la salle à manger.



p. 313

**"VILLA AT CERNOSICE"**

de Jan KOTERA ; élève d'Otto WAGNER.

Il appartient au mouvement de l'architecture moderne. Après ses études effectuées à VIENNE, il retournera dans son pays en BOHEME.

p. 314

**"CLUB-HOUSE AT PROSTEJOU"** (MORAVIE)  
du même architecte.

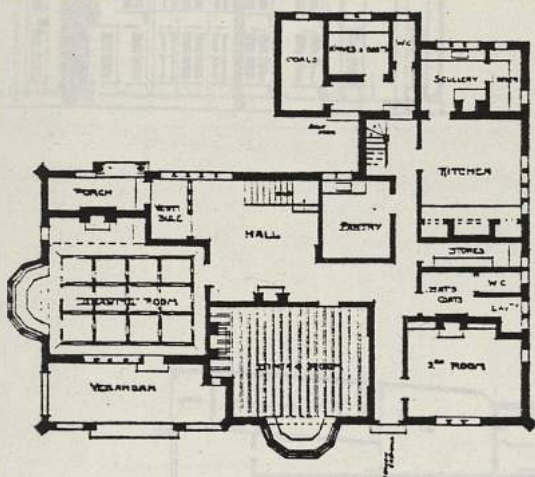
Construit en 1906-1907

Ces deux projets font partie d'une exposition réalisée au RUDOLFINUM (Salon de Prague), où il fut enfin reconnu par ses compatriotes. En 1913, Jan KOTERA est professeur à l'Académie d'Art de cette ville.




ROGERS, BONE & COLES (WESTMINSTER)  
 COSSINS, PEACOCK & BEWLAY (BIRMINGHAM)  
 Arnold MITCHELL (LONDRES) F.R.I.B.A.  
 F.S. CHESTERTON (LONDRES)  
 C.H.B. QUENNEL, F.R.I.B.A.  
 E. BRANTWOOD MAUFE, A.R.I.B.A. (LIVERPOOL)

Février 1913 - Vol. 58 - p. 41 à 50 (V.F. p. 25-26)  
 "DESSINS RECENTS D'ARCHITECTURE DOMESTIQUE"



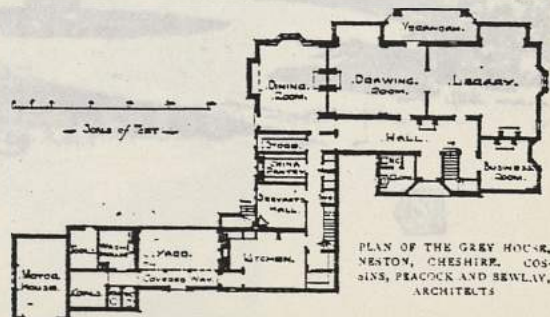
p. 41  
 "HOUSE AT EXMOUTH" (SOUTH DEVON)  
 en bordure de mer  
 de ROGERS, BONE et COLES

Murs en briques creuses recouvert  
 de crépi pour résister aux fortes  
 pluies.



p. 42-43  
 "THE GREY HOUSE"  
 NESTON (CHESHIRE)  
 sur l'estuaire de La DEE  
 de COSSINS, PEACOCK et BEWLAY

Murs extérieurs revêtus de crépi  
 gris argent. Soubassement en briques  
 du "BLACK COUNTRY". Couverture en  
 ardoise épaisse rustique de couleur  
 variant du vert au gris.

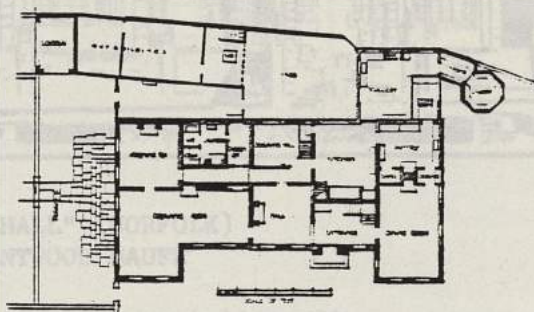
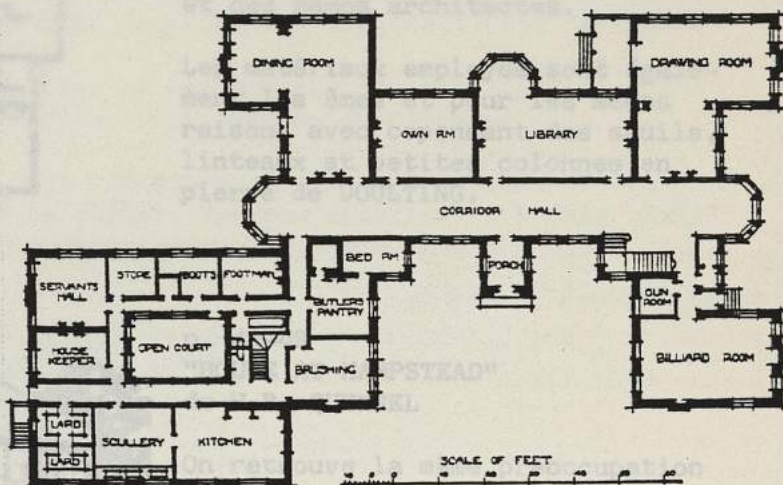







p. 44  
 "HOUSE AT AVON DASSETT"  
 (WARWICKSHIRE)  
 de Arnold MITCHELL

Construction en pierre d'Edgehill  
 Couverture en plaques de pierres.




PLAN OF WILD COURT, HAMPTSTEAD NORRIS  
 F. S. CHESTERTON, ARCHITECT FOR ALTERATIONS  
 (The new walls are shown by the thick black lines; the old ones by cross-hatching)

p. 44-45  
 "WYLD COURT"  
 HAMSTEAD NORRIS, près de NEWBURY  
 (BERKSHIRE)  
 de F.S. CHESTERTON

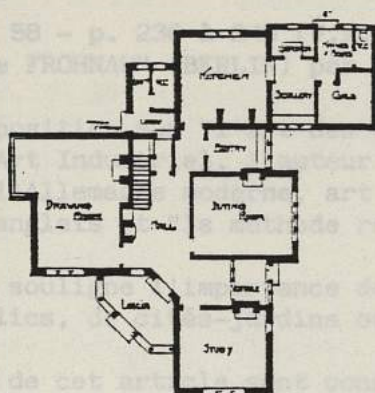
Il s'agit de la réhabilitation et  
 l'extension d'une petite ferme.







HART (BERLIN)




p. 48

"HOUSE AT BUDLEIGH SALTERTON"  
(SOUTH DEVON) non loin d'EXMOUTH  
de ROGERS, BONE et COLES

Maison située sur le même domaine  
que la maison à EXMOUTH (p. 41)  
et des mêmes architectes.

Les matériaux employés sont égale-  
ment les mêmes et pour les mêmes  
raisons avec cependant des seuils,  
linteaux et petites colonnes en  
pierre de DOULTING.



p. 48-49

"HOUSE AT HAMPSTEAD"  
de H.B. QUENNEL

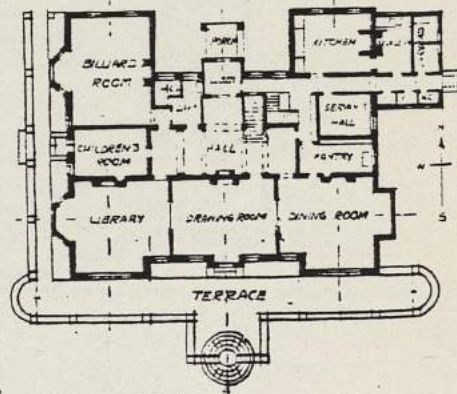
On retrouve la même préoccupation  
de l'architecte, déjà mentionné  
dans le STUDIO (Maison de BICKLEY -  
KENT), avec la même préoccupation  
de rendre le caractère reposant  
de l'architecture domestique du  
XVIII<sup>e</sup> siècle.

p. 50

"KELLING HALL" (NORFOLK)  
de E. BRANTWOOD MAUFE

Architecture reprenant l'esprit  
de la région, de la côte Nord-Est  
du NORFOLK.

Construction en silex du pays avec  
chainages d'angles en brique hollan-  
daise.






Ludwig LESSER et HART (BERLIN)

Avril 1913 - Vol. 58 - p. 236 à 240 (V.F. p. 65-66)  
 "LA CITE-JARDIN de FROHNAU" (BERLIN) par B. de LINDE

A propos d'une exposition sur "l'art des jardins jadis et aujourd'hui" organisée au Musée Royal d'Art Industriel, l'auteur de l'article fait le point sur l'art des jardins dans l'Allemagne moderne, art qui résulte d'un compromis entre le style paysagiste anglais et "la méthode régulière ou architecturale de France".

De plus, l'auteur souligne l'importance de cet art étroitement lié à la création de parcs publics, de cités-jardins ou de maisons de campagne.

Les illustrations de cet article sont consacrées à des photographies de la cité-jardin de FROHNAU, située au Nord de BERLIN, due aux architectes Ludwig LESSER et HART qui sont également en train de projeter une autre cité à l'Ouest de la capitale à SAAROW-PIESKOW.





P. MORLEY HORDER (LONDRES)  
 E. Guy DAWBER (LONDRES)  
 H.P. BURKE DOWNING, F.R.I.B.A. (WESTMINSTER)

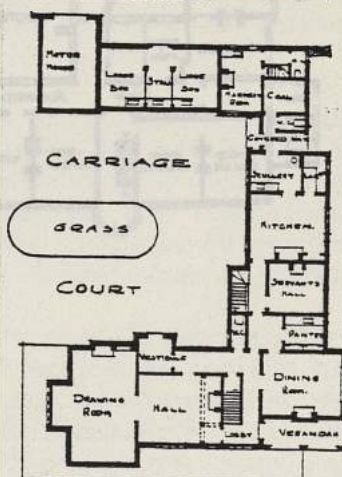

Mai 1913 - Vol. 58, p. 307 à 312 (V.F. p. 80-81)  
 "DESSINS RECENTS D'ARCHITECTURE DOMESTIQUE"



p. 307-308  
 "LITTLE COURT" (petit manoir)  
 CHARMINSTER (DORSET)  
 de P. MORLEY HORDER

Construction réalisée en briques et crépi avec un soubassement de pierres par endroits.

Couverture en tuiles brun foncé. On notera la cour, fermée sur trois côtés et la présence d'une véranda contiguë à la salle à manger.



p. 312  
 "HOUSE AT FURZE HILL"  
 KINGSWOOD (SURREY)  
 de H.P. BURKE DOWNING


Maison recouverte de crépi sauf le soubassement en briques brun-gris du SUSSEX.

Couverture en tuiles rouge foncé

p. 309  
 "HOUSE AT CARLISLE" (Esquisses)  
 du même architecte

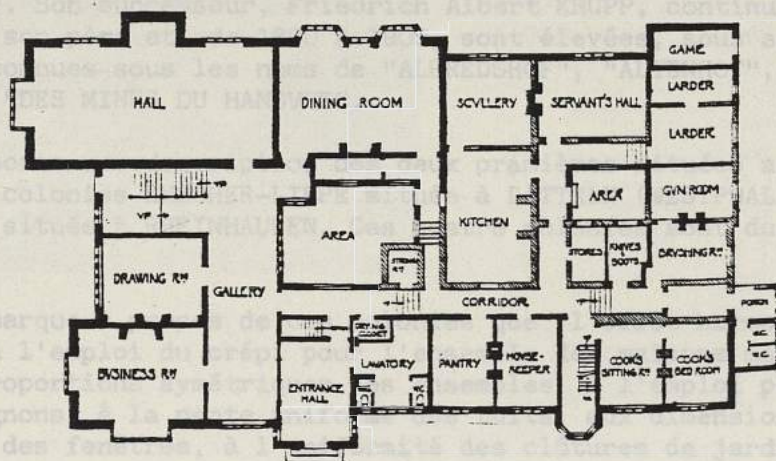
Matériaux utilisés : grès rouge du pays, tuiles grises.





p. 310-311  
 "HAMPTWORTH LODGE" (WILTSHIRE)  
 au Sud de SALISBURY  
 de E. Guy DAWBER

Cette maison occupe l'emplacement d'une autre dont on a conservé quelques murs intérieurs. Construction en chêne anglais des environs avec remplissage de briques.



p. 312  
 "HOUSE AT FURZE HILL"  
 KINGSWOOD (SURREY)  
 de H.P. BURKE DOWNING

Maison recouverte de crépi sauf le soubassement en briques brun-gris du SUSSEX. Couverture en tuiles rouge foncé faites à la main.





BAURAT R. SCHMOHL, architecte en chef (ESSEN)

Août 1913 - Vol. 59 - p. 199 à 206 (V.F. p. 133 à 135)  
 "LES COLONIES OUVRIERES DE LA COMPAGNIE KRUPP A ESSEN"  
 par L. DEUBNER

Le développement de la ville d'ESSEN est étroitement lié à celui de l'usine KRUPP : en effet, si en 1850, la ville comptait 9 000 habitants et l'usine 100 ouvriers, en 1906, date du dernier recensement, la ville compte 240 000 habitants et l'usine 35 000 ouvriers.

Friedrich KRUPP fut un des premiers en Allemagne à reconnaître que la question du logement était devenue un problème social et résolut de recourir à ses propres moyens pour améliorer les conditions d'habitation de ses ouvriers.

C'est ainsi qu'il y a une cinquantaine d'années furent fondées les premières colonies KRUPP. Son successeur, Friedrich Albert KRUPP, continue le travail entrepris par son père et, de 1890 à 1900, sont élevées, sous sa direction, les colonies connues sous les noms de "ALFREDSHOF", "ALTENHOF", "FRIEDRICHSHOF" et la colonie "DES MINES DU HANOVRE".

L'article comporte une description des deux premières situées autour d'ESSEN, ainsi que des colonies EMSCHER-LIPPE située à DATTELN (WESTPHALIE) et MARGARETENHOF située à RHEINHAUSEN. Ces quatre colonies sont dues à l'architecte R. SCHMOHL.

L. DEUBNER remarque à propos de ces colonies que "l'effet harmonieux n'est pas dû seulement à l'emploi du crépi pour l'ensemble des maisons mais, il est dû surtout aux proportions symétriques des ensembles, à l'emploi périodiquement répété des pignons, à la pente uniforme des toits, aux dimensions régulières des portes et des fenêtres, à l'uniformité des clôtures de jardins et à l'emploi d'une même couleur pour les menuiseries extérieures en bois."

... "Si chaque maison, considérée à part, n'a rien de particulièrement attrayant, l'effet est loin d'être monotone et on y est arrivé en variant beaucoup la manière de grouper les maisons, en construisant des loggias et des porches, en mettant en retrait certaines ouvertures et d'autres en saillie"...

Enfin, d'une manière générale, l'architecte a apporté beaucoup de soins à l'établissement des plans, considérant que pour des maisons de ce genre, la forme extérieure a beaucoup moins d'importance que l'aménagement intérieur "car c'est à ce dernier élément que tient en grande partie le bien-être de la vie domestique".




THE MARGARETENHOF COLONY AT RHEINHAUSEN

BAURAT R. SCHMOHL, ARCHITECT IN CHIEF



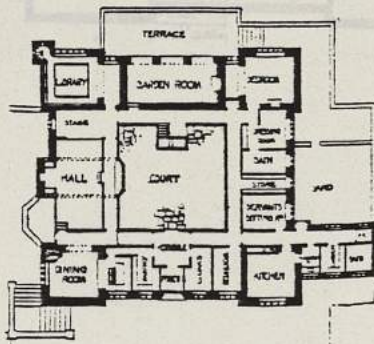
M.H. BAILLIE SCOTT  
 Leonard WILLIAMS (F.R.I.B.A.)  
 R.F. JOHNSTON (LONDRES)



p. 232  
 "HOUSE AT WALTON HEATH" (SURREY)  
 de R.F. JOHNSTON

Construction réalisée entièrement  
 en matériaux locaux (le crépi visible  
 est en fait de la brique rouge finalement  
 réalisée).  
 p. 276-277  
 "A HOUSE IN POLLAND"  
 de M.H. BAILLIE SCOTT

Cette maison est probablement la  
 première à avoir rompu avec le  
 style "Renaissance Italienne"  
 toujours en vigueur en POLOGNE.  
 Construction en matériaux du pays  
 (silex et briques fabriquées à la  
 main).  
 On notera la présence d'une cour  
 centrale fermée.



p. 280-281  
 "LULLENDEN" - EAST GRINSTEAD  
 de Leonard WILLIAMS

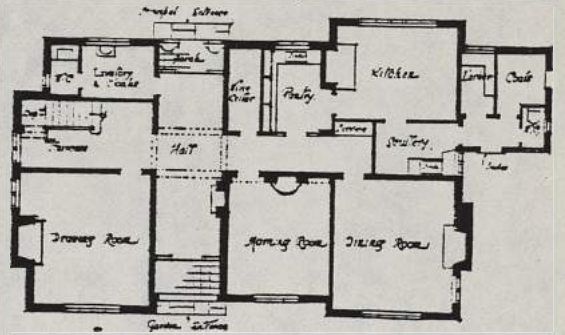

Il s'agit d'une restauration



p. 282

"HOUSE AT WALTON HEATH" (SURREY)  
de R.F. JOHNSTON


Construction réalisée entièrement en briques rouges (le crépi visible sur la perspective a finalement été supprimé lors de la réalisation).





UNSWORTH SON & TRIGGS (PETERSFIELD - HANTS)

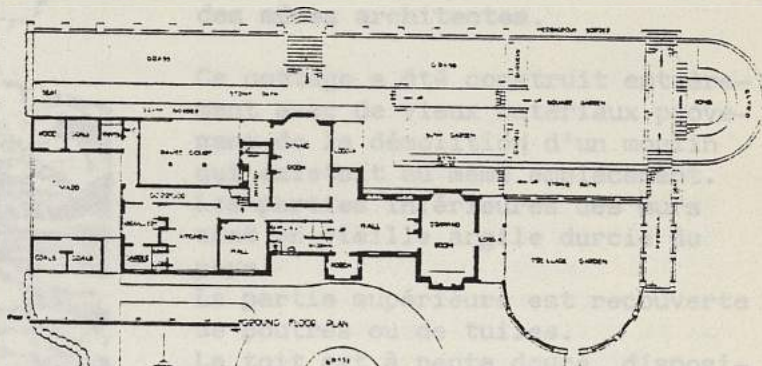
Octobre 1913 - Volume 60 - p. 53 à 57 (V.F. p. 173)  
 "DESSINS RECENTS D'ARCHITECTURE DOMESTIQUE".



p. 53  
 "ROOKSWOOD" NAZEING (ESSEX)  
 de UNSWORTH, SON and TRIGGS

Maison donnant sur une cour pavée fermée sur trois côtés. Présence de deux loggias sur lesquelles s'ouvrent salle à manger et salon. Les jardins tracés par les architectes sont établis sur plusieurs niveaux et réunis par des escaliers de pierre.


"COTTAGE AT DORSET" près de PETERSFIELD (HAMPSHIRE)



La disposition traditionnelle des cottages de la région.

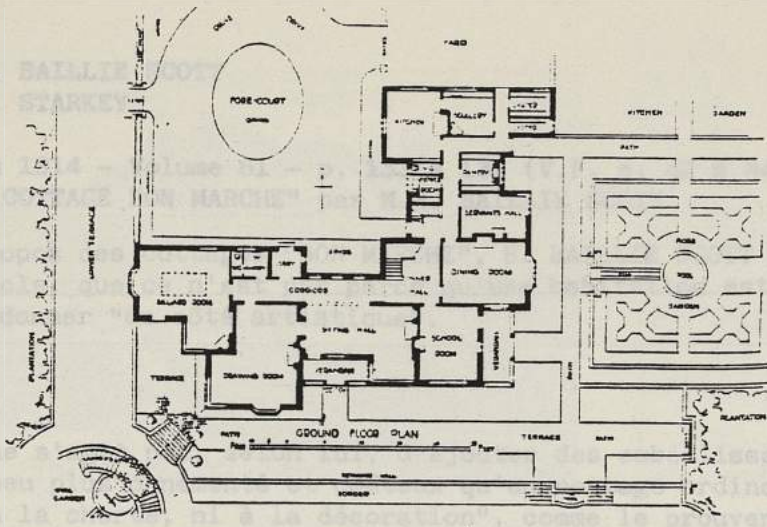
p. 54-55  
 "DURFORD WOOD" près de PETERSFIELD (HAMPSHIRE) des mêmes architectes.

Murs extérieurs en pierre du pays avec poutres apparentes en teck. Le remplissage des intervalles des poutres s'est ici effectué en pierre du pays conformément à la tradition du SUSSEX Ouest, au lieu de plâtre, brique ou silex comme on le fait habituellement dans la région.



GROUND FLOOR PLAN



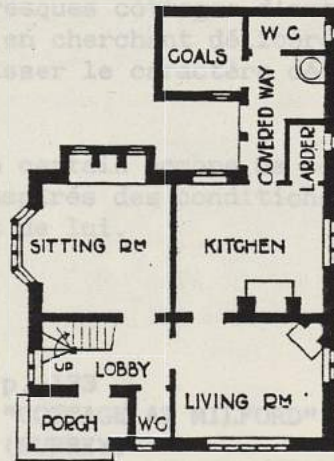


PLAN OF DURFORD WOOD, PETERSFIELD, HAMPSHIRE UNSWORTH, SON AND TRIGGS, ARCHITECTS



p. 57  
 "COTTAGE AT STEEP près de PETERSFIELD (HAMPSHIRE) des mêmes architectes.

Ce cottage a été construit entièrement avec de vieux matériaux provenant de la démolition d'un moulin qui existait au même emplacement. Les parties inférieures des murs sont en vieille argile durcie du pays. La partie supérieure est recouverte de poutres ou de tuiles. Le toit est à pente douce, disposition traditionnelle des cottages de la région.



GROUND FLOOR PLAN





M.H. BAILLIE SCOTT  
A.P. STARKEY

Mars 1914 - Volume 61 - p. 133 à 139 (V.F. p. 42 à 44)  
"LE COTTAGE BON MARCHE" par M.H. BAILLIE SCOTT

A propos des cottages "BON MARCHE", H. BAILLIE SCOTT nous rappelle, dans cet article, que ce n'est pas parce qu'une habitation est modeste qu'on ne peut lui donner "un côté artistique".

Il ne s'agit pas, selon lui, d'ajouter des embellissements qui vont le rendre un peu plus orné et coûteux qu'un cottage ordinaire : "La beauté ne tient ni à la cherté, ni à la décoration", comme le prouvent les vieux cottages de bien des villages, qui s'harmonisent entre eux, et avec le cadre.

Cette diversité et cette beauté étaient données par des hommes simples et illettrés qui construisaient d'une façon naturelle et sans prétention.

Et malgré tout le savoir et l'habileté dont notre civilisation moderne s'enorgueillit, nous avons perdu l'art de créer la beauté en construisant avec simplicité.

Nous sommes menacés par la construction de "cottage-type" répétition continue du même modèle officiellement approuvé.

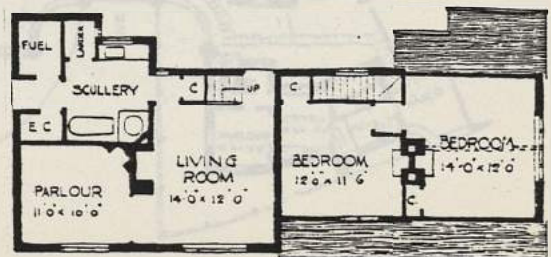
D'autre part, l'aspect extérieur ne suffit pas : "Le cottage qui consiste en une série de petites cases de plâtre isolées sans pièce centrale ne peut être que misérable et incommode... La beauté que peut présenter l'aspect extérieur ne nous satisfait que si elle traduit l'aise et le confort qui règnent à l'intérieur." ... "C'est le dessin de l'intérieur qui doit déterminer celui de l'extérieur. Si l'on opère inversement, si le dehors est de l'imitation et non un développement des plans, le résultat a forcément un caractère affecté et irréel"...

... "L'imitation des formes extérieures a été le fléau de l'architecture moderne. Avec les renaissances du gothique, et les renaissances du classique, ainsi que dans les essais de reconstitution des pittoresques cottages d'autrefois, on s'est occupé surtout de l'aspect extérieur, en cherchant délibérément à le conformer à un modèle établi au lieu de lui laisser le caractère déterminé par les données principales du problème".

H. BAILLIE SCOTT illustre cet article par un certain nombre de cottages qu'il a choisis comme "bons exemples de projets inspirés des conditions locales". Mis à part un projet, tous ces exemples sont de lui.




p. 133  
"COTTAGE AT MILFORD"  
(SURREY)  
de M.H. BAILLIE SCOTT

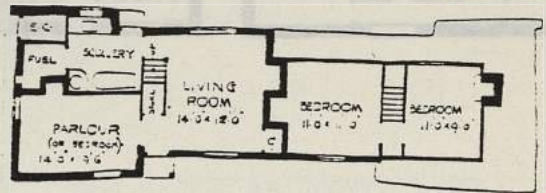




p. 134  
 "A PAIR OF THATCHED COTTAGES"  
 de M.H. BAILLIE SCOTT



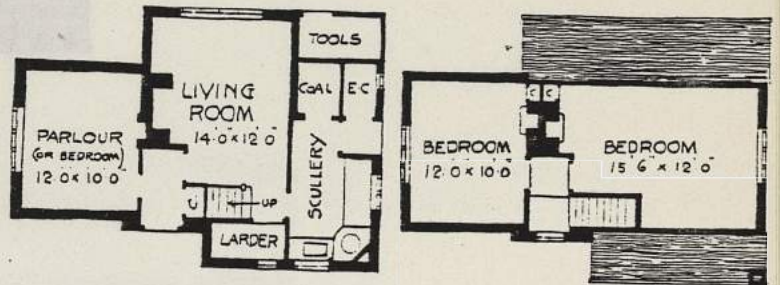
Il s'agit d'un double cottage à toit de chaume, mode de couverture très intéressant sur le plan thermique.



p. 136  
 "COTTAGE AT SHELTON"  
 près de CAMBRIDGE  
 de M.H. BAILLIE SCOTT




p. 135  
 "COTTAGE NEAR BEDFORD"  
 de A.P. STARKEY




p. 136-137  
 "COTTAGE IN SOUTH WALES"  
 de M. H. BAILLIE SCOTT

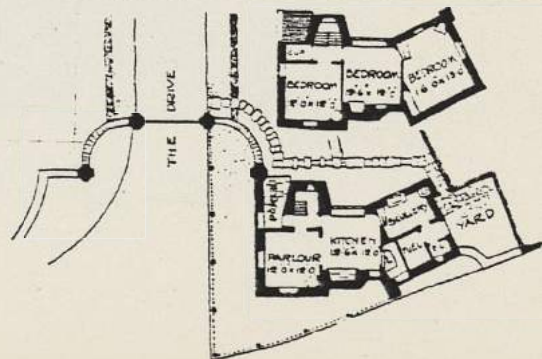
Murs en pierre brute du pays.  
 Couverture en ardoises rustiques  
 de Galles.



COTTAGE IN SOUTH WALES: SOUTH FRONT ELEVATION



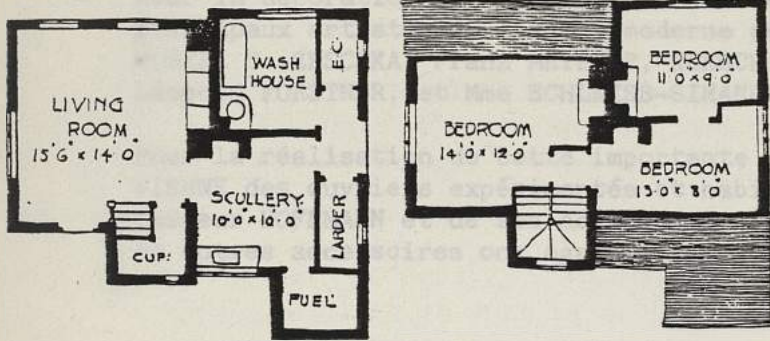
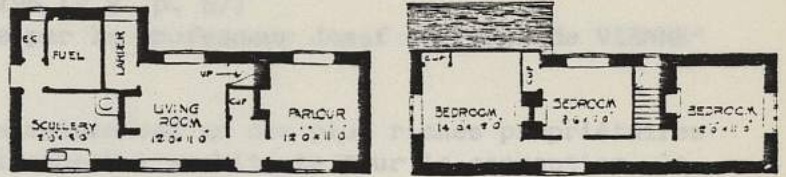
COTTAGE IN SOUTH WALES: NORTH FRONT ELEVATION AND PLANS







p. 138  
 "COTTAGE AT SHERBORNE" DORSET  
 de M.H. BAILLIE SCOTT



p. 138  
 "COTTAGE AT SHELFORD"  
 près de CAMBRIDGE  
 de M.H. BAILLIE SCOTT

p. 139  
 "DESIGN FOR A ROW OF WORKMEN'S COTTAGES  
 IN A PROVINCIAL TOWN"  
 de M.H. BAILLIE SCOTT





Prof. Josef HOFFMANN (VIENNE)

Avril 1914 - Vol. 61 - p. 189 à 196 (V.F. p. 57)


"UNE RESIDENCE A BRUXELLES, créée par le professeur Josef HOFFMANN de VIENNE"  
par A.S. LEVETUS

M. STOCLET, à qui est destinée la maison est un des plus riches propriétaires bruxellois ; il a laissé carte blanche à l'architecte pour la conception, la décoration, l'ameublement et le tracé des jardins.

Le bâtiment est situé avenue TERVUEREN.

Pour la décoration et l'ameublement, Josef HOFFMANN a pris le concours des principaux artistes de l'école moderne de VIENNE, tels que Gustav KLIMT, Kolo MOSER, C. ZESCHKA, Franz METZNER, KUKSCH, Berthold LOFFLER, Michaël POWOLNY, Léopold FORSTNER, et Mme SCHLEISS-SIMANDL.

Pour la réalisation de cette importante construction, on a même fait venir de VIENNE des ouvriers expérimentés et habitués à exécuter les créations du professeur HOFFMANN et de ses collaborateurs. Le mobilier, les services de table et autres accessoires ont également été fabriqués à VIENNE, aux Ateliers VIENNOIS.



LANDAUER STRASSE AND THE KODE  
PLATZ-WILMERSDORF, BERLIN



## JATZOW (BERLIN)

Juin 1914 - Vol. 62 - p. 52 à 56 (V.F. p. 98)

"CREATIONS ARCHITECTURALES DANS LES FAUBOURGS DE BERLIN" par Jorno JESSEN

Ce sont les faubourgs de BERLIN qui ont subi le plus de transformations pendant ces vingt dernières années : CHARLOTTENBURG, SCHOENEBERG, FRIEDENAU, WILMERSDORF.

En fait, cet article présente un certain nombre d'espaces extérieurs particulièrement intéressants situés dans ce faubourg "WILMERSDORF" :



- le RHEINGAU, quartier des jardins en terrasses, pour lequel l'architecte JATZOW s'est inspiré des modèles anglais ;
- la place de RUDESHEIM, avec son imposant groupe équestre (p. 53) ;
- la place OLIVA, avec ses jardins en contre-bas, sa pergola et son bassin (p. 54) ;
- le parc de PRUSSE, jardin paysager (p. 55) ;
- la place de NIKOLS BURG, d'un pittoresque agreste avec sa fontaine de la gardeuse d'oies. (p. 56).

Selon l'auteur de l'article, "toutes ces dispositions d'une variété sans cesse renouvelée surprennent le promeneur et montrent comment le grand art représenté par les monuments et les fontaines, et l'art appliqué, sous forme de kiosques, de treilles et de sièges, ont joint l'utile à l'agréable."

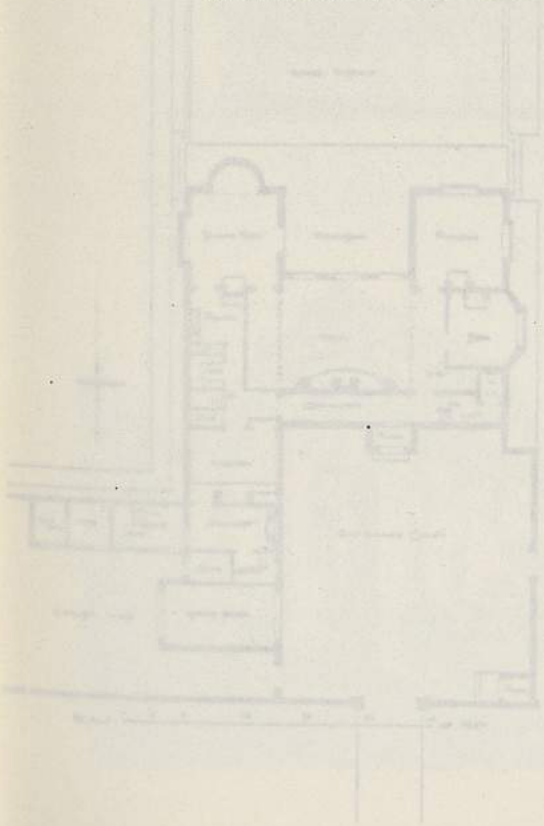


LANDAUER STRASSE AND THE RÜDE PLATZ, WILMERSDORF, BERLIN





OLIVAER PLATZ, WILMERSDORF, BERLIN



115)

"SMALL HOUSE AT SHIPHAM" (SOMERSET)  
 by J. TREV

massions de pierre extraite  
 pays. Couverture en tuiles

17

"THE CROFT" (Le club du joueur)  
 by LEE (BUCKS)  
 de W. J. KEMP et W. A. HOW.


Construction en briques en provenance de différentes fabriques du pays de façon à obtenir des mélanges de teintes.  
 Une partie du bâtiment comporte des colombages de chêne, ce qui lui donne l'air d'avoir été l'objet d'agrandissements.  
 Couverture en vieilles tuiles de récupération fabriquées à la main.





Harold F. TREW (GLOUCESTER)  
 W.J. KEMP & W.M. HOW, F.R.I.B.A. (BLOOMSBURY)  
 Gérald UNSWORTH and Inigo TRIGGS  
 Dr. OTTO SCHUBERT  
 Franz KRASNY (d'origine tchèque, exerce à VIENNE)

Juillet 1914 - Vol. 62 - p. 115 à 122 (V.F. p. 113-115)  
 "DESSINS RECENTS D'ARCHITECTURE DOMESTIQUE"

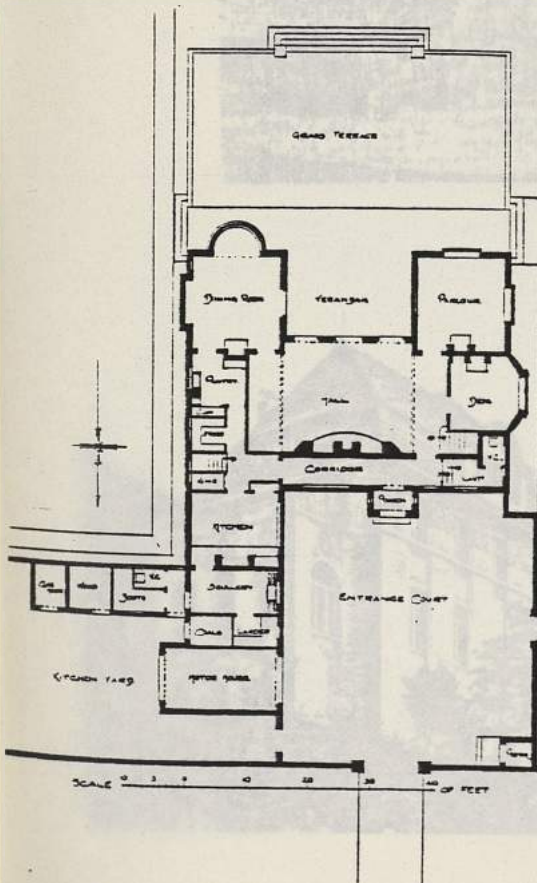


p. 115  
 "SMALL HOUSE AT SHIPHAM" (SOMERSET)  
 de Harold F. TREW

Murs en moëllons de pierre extraite dans le pays. Couverture en tuiles flamandes.

p. 116-117  
 "PIPER'S CROFT" (Le clos du joueur de flûte)  
 THE LEE (BUCKS)  
 de W.J. KEMP et W. M. HOW.

Construction en briques en provenance de différentes fabriques du pays de façon à obtenir des mélanges de teintes. Une partie du bâtiment comporte des colombages de chêne, ce qui lui donne l'air d'avoir été l'objet d'agrandissements. Couverture en vieilles tuiles de récupération fabriquées à la main.





p. 118-119

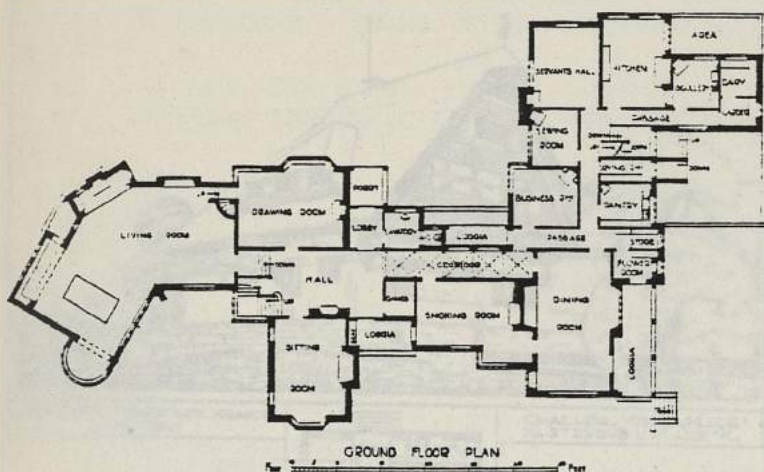
"STOKE BARN" - FULMER (BUCKS)

de Gerald UNSWORTH et INIGO TRIGGS

Utilisation de vieux matériaux de récupération "qui permettent d'obtenir tout de suite une bonne part du charme que présentent les vieilles maisons" :

- poutres patinées d'une belle teinte argentée,
- couverture en vieilles plaques de pierre.

Le reste de la construction est en briques fabriquées à la main et dont le ton pourpre est atténué par des revêtements d'une couleur plus claire et aussi par l'emploi de la pierre en certaines parties.



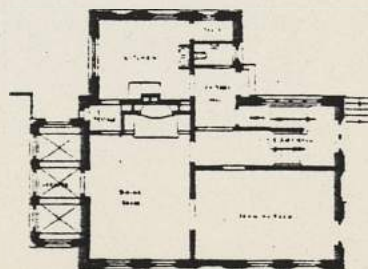

p. 121

"VILLA near DRESDEN" (ALLEMAGNE)


de Dr Otto SCHUBERT

Couverture en tuiles rouges plates. Murs crépis de couleur blanc rosé avec dessins géométriques formés par des sillons peints en ocre jaune.

On notera la présence de la véranda avec ses arcades et médaillons qui représentent les plaisirs de la vie à la campagne.







p. 122  
 "COUNTRY HOUSE in BOHEMIA"  
 de Franz KRASNY

Couverture en vieilles tuiles de récupération. Bois de provenance locale.

p. 41-42-43  
 "TEMPLEHILL HOUSE"  
 HAMPSTEAD près de CHARING CROSS  
 de C.H.B. QUENNEL, F.R.I.B.A.

Construction en briques de couleur rouge variée. Couverture en tuiles rouges.  
 Le style de la construction est celui du XVIII<sup>ème</sup> siècle à HAMPSTEAD.



p. 44  
 "HOUSE AT BURNT POST"  
 près de COVENTRY  
 de Sidney R. JONES et  
 Holland W. HOEBISS

Construction en briques du pays de couleur variée comprenant des retours de pignons avec colombages de chêne et remplissage de briques avec motifs à chevrons comme le veut la tradition.





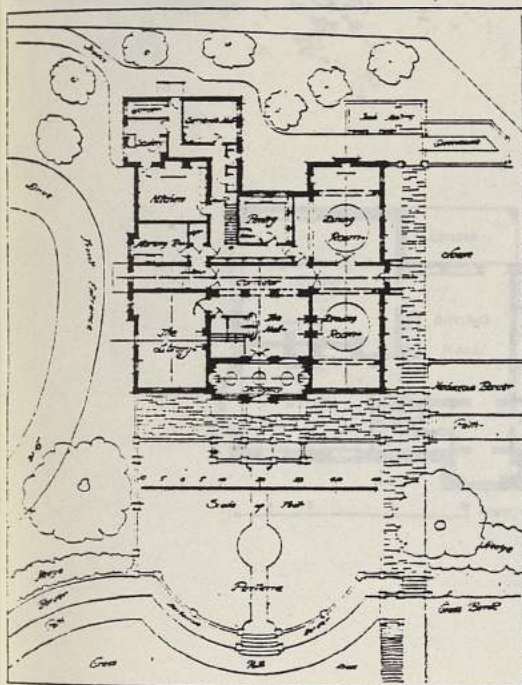
C.H.B. QUENNEL, F.R.I.B.A.

Sidney R. JONES & Holland HOBBISS (LEEK WOTTON, WARWICK)

G. UNSWORTH & INIGO TRIGGS (PETERSFIELD)

Octobre 1914 - Vol. 63 - p. 41 à 46

"DESSINS RECENTS D'ARCHITECTURE DOMESTIQUE"




p. 41-42-43

"TEMPLEHILL HOUSE"

HAMPSTEAD près de CHARING CROSS  
de C.H.B. QUENNEL, F.R.I.B.A.

Construction en briques de couleur rouge variée. Couverture en tuiles rouges.

Le style de la construction est celui du XVIII<sup>e</sup> siècle à HAMPSTEAD.




p. 44

"HOUSE AT BURNT POST"

près de COVENTRY  
de Sidney R. JONES et  
Holland W. HOBBISS

Construction en briques du pays de couleur variée comprenant des retours de pignons avec colombages de chêne et remplissage de briques avec motifs à chevrons comme le veut la tradition.

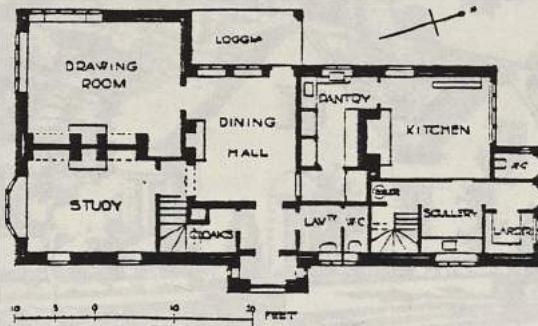







p. 45  
 "PAIR OF COTTAGES AT LEEK WOOTON"  
 WARWICK  
 des mêmes architectes.

Là encore, utilisation de matériaux locaux : brique et pierres des environs.



p. 46  
 "GROUND PLAN OF HOUSE AT LIPHOOK"  
 HANTS  
 de G. UNSWORTH et INIGO TRIGGS

Ici encore exemple de réutilisation de matériaux en provenance de cottages abandonnés : pierres et tuiles.



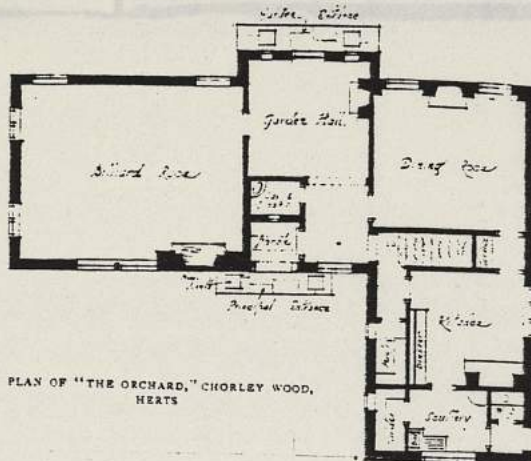

p. 121  
 "BURWOOD ASH" (BUCKS)

C'est une maison à façade symétrique. Répondant en petites briques fabriquées à la main, de couleur uniforme mais de texture variée. Couverture en tuiles grossières fabriquées à la main.




Robert F. JOHNSTON (LONDON) décédé en Nov. 1914  
H. STRATTON DAVIS (GLOUCESTER)

1915 - Vol. 64 - p. 120 à 123  
"DESSINS RECENTS D'ARCHITECTURE DOMESTIQUE"



p. 120 - 122  
"THE ORCHARD" (Le verger)  
CHORLEY WOOD (HERTS)  
R.F. JOHNSTON


Murs crépis et toiture en tuiles fabriqués grossièrement à la main. Cette maison a été terminée quelques semaines avant la mort de l'architecte, pourtant très jeune.



"THE ORCHARD," CHORLEY WOOD: ENTRANCE FRONT

p. 121  
"BURWOOD ASH" (BUCKS)

C'est une maison à façade symétrique. Maçonnerie en petites briques fabriquées à la main, de couleur uniforme mais de texture variée. Couverture en tuiles grossières fabriquées à la main.









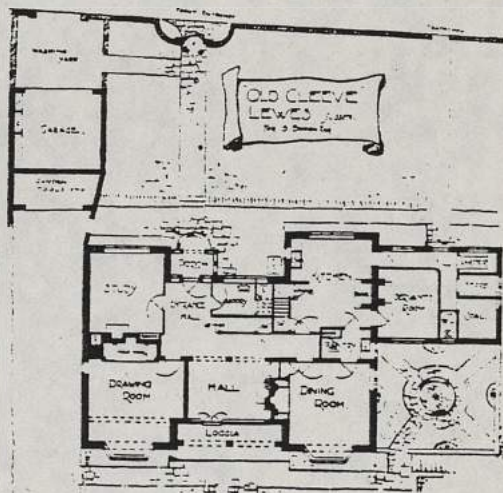
ROWLAND H. HALLS  
 HART & WATERHOUSE  
 Ernest EMERSON, A.R.I.B.A.  
 Ernest GEORGE & YEATES

1915 - Vol. 65 - p. 42-49  
 "DESSINS RECENTS D'ARCHITECTURE DOMESTIQUE"



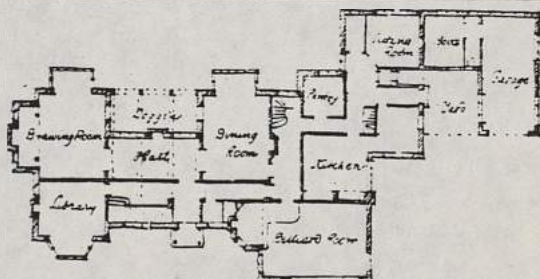
p. 42-43  
 "OLD CLEEVE" LEWES (SUSSEX)  
 de ROWLAND H. HALLS

Les traditions des vieilles fermes du SUSSEX sont maintenues dans cette résidence où n'ont été utilisés que des matériaux locaux : briques et tuiles de couleur bois brûlé en provenance d'une briquetterie proche.

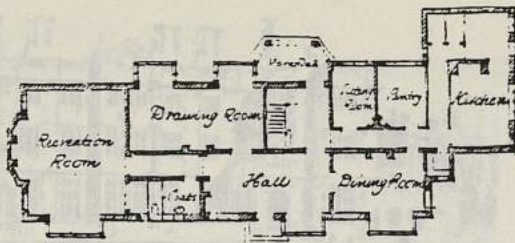


p. 44  
 "HOUSE AT ENFIELD" (MIDDLESEX)  
 de HART and WATERHOUSE

Encadrement des fenêtres en pierre brune de PORTLAND. Murs enduits d'une couleur chaude. Couverture en pierres plates variant du vert au brun rouge.







p. 44

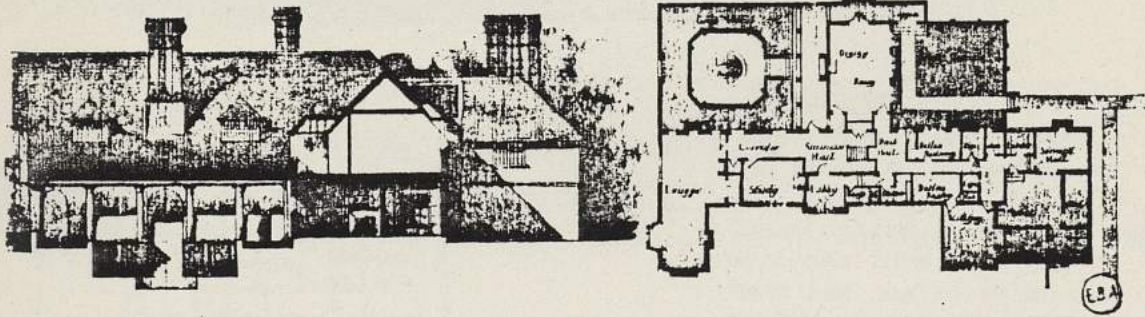

"HOUSE IN WILTSHIRE" (près de SALISBURY)  
de HART and WATERHOUSE

Seul le plan du rez-de-chaussée est représenté.

p. 45


"WANCOM EDGE" - COMPTON (SURREY)  
de Ernest EMERSON

Maison en grande partie neuve, puisque n'a été conservé que ce qui correspond sur le plan au salon (LOUNGE) et au bureau (STUDY). La façade présente des briques de couleur pourpre, en provenance de GUILFORD.



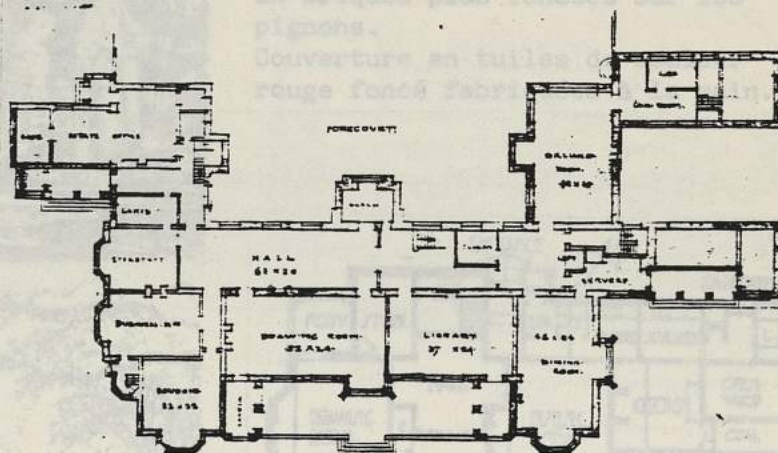


Mrs. Ashley and Winston Newman (F.R.I.B.A.)



p. 46-49  
 "EYNHAM HALL" WITNEY  
 (OXFORDSHIRE)  
 de Ernest GEORGE and YEATES.

Construction en pierre de WITNEY  
 avec appareillages de pierre de  
 PAIGNTON.  
 Toit plat avec des parapets  
 sculptés en pierre.



p. 124-125  
 "EAST WEALD" - HAMPSTEAD  
 des mêmes architectes

Construction en briques rouges minces  
 avec des incrustations de tuiles  
 dans les angles et au-dessus des  
 fenêtres. Mise en valeur des surfaces  
 planes par des motifs en briques  
 plus foncées.







H.V. ASHLEY and Winton NEWMAN (F.R.I.B.A.)

1915 - Vol. 65 - p. 122 à 127

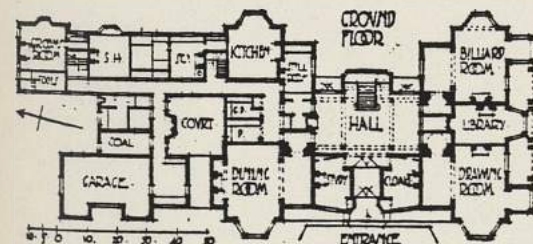
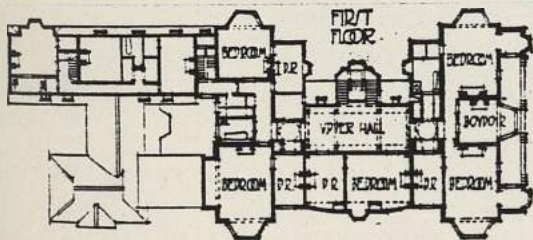
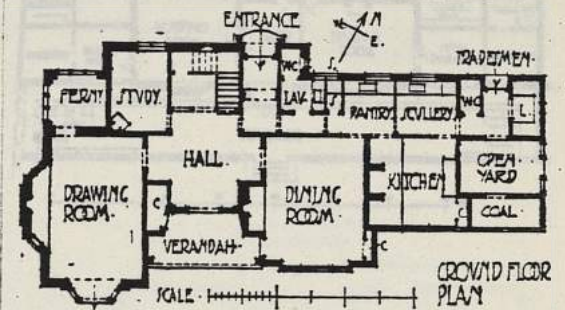
"DESSINS RECENTS D'ARCHITECTURE DOMESTIQUE"



p. 122-123  
"HOUSE AT BEACONSFIELD" (WILTSHIRE)  
également des mêmes architectes.


p. 122-123  
"HOUSE AT BEACONSFIELD"  
de H.V. ASHLEY et Winton NEWMAN

Construction en briques rouges de teinte variée avec des motifs en briques plus foncées sur les pignons.  
Couverture en tuiles de couleur rouge foncé fabriquées à la main.



p. 124-125  
"EAST WEALD" - HAMPSTEAD  
des mêmes architectes

Construction en briques rouges minces avec des incrustations de tuiles dans les angles et au-dessus des fenêtres. Mise en valeur des surfaces planes par des motifs en briques plus foncées.



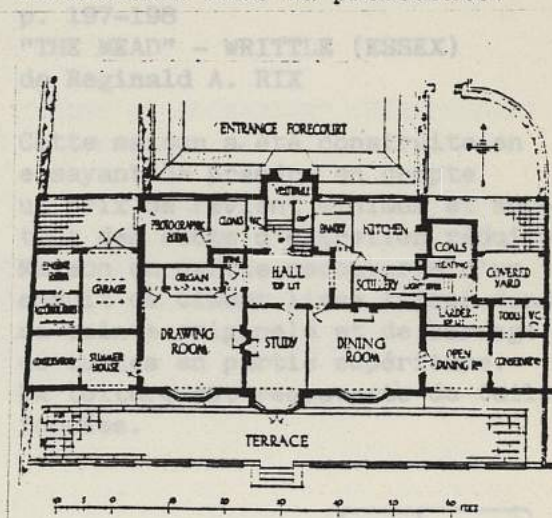




p. 126-127

"HOUSE AT TOTTERIDGE" (HERTFORDSHIRE)  
également des mêmes architectes.

Maison construite près d'une résidence construite récemment par Norman SHAW; Le propriétaire des deux maisons étant le même, il a demandé que la nouvelle maison soit construite en harmonie avec la précédente.





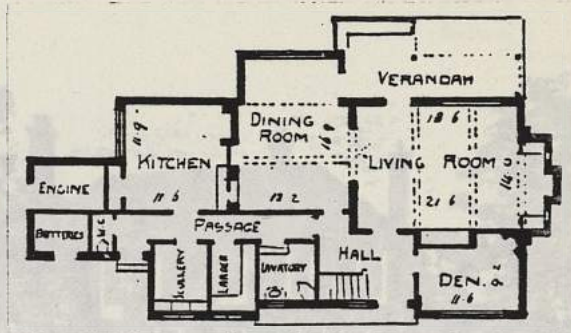
Réginald A. RIX, A.R.I.B.A.

1915 - Vol. 65 - p. 196 à 198  
"DESSINS RECENTS D'ARCHITECTURE DOMESTIQUE"



p. 197-198  
"THE MEAD" - WRITTLE (ESSEX)  
de Reginald A. RIX

Cette maison a été construite en essayant de prendre en compte un prix de revient minimum et surtout des coûts d'entretien réduits. Maison en partie recouverte d'un enduit de ciment lisse laissé dans sa teinte originale et de bardage de tuiles en partie supérieure. La toiture est recouverte de tuiles foncées.



GROUNDED FLOOR PLAN

p. 42-43  
"GREAT HOKE" WITLEY (SURREY)  
de H.T. SUXKLAND and E. HAYWOOD FARMER

Maçonnerie de moellons irréguliers.





Ernest C. BEWLAY, F.R.I.B.A.

H.T. BUCKLAND & E.HAYWOOD FARMER, F.R.I.B.A. (BIRMINGHAM)

Sydney W. CRANFIELD, A.R.I.B.A.

Octobre 1915 - Vol. 66 - n° 271 - p. 40 à 47

"DESSINS RECENTS D'ARCHITECTURE DOMESTIQUE"

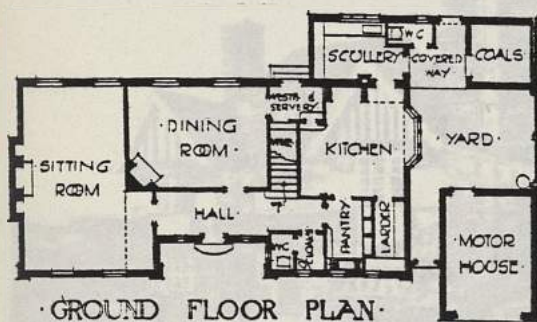


p. 40-41

"HOUSE AT EDGBASTON" (BIRMINGHAM)

de Ernest C. BEWLAY

Maison destinée à l'architecte lui-même. Murs extérieurs recouverts de crépi de ciment. Chainages d'angle en briques. Couverture de tuiles de couleur foncée fabriquées à la main.

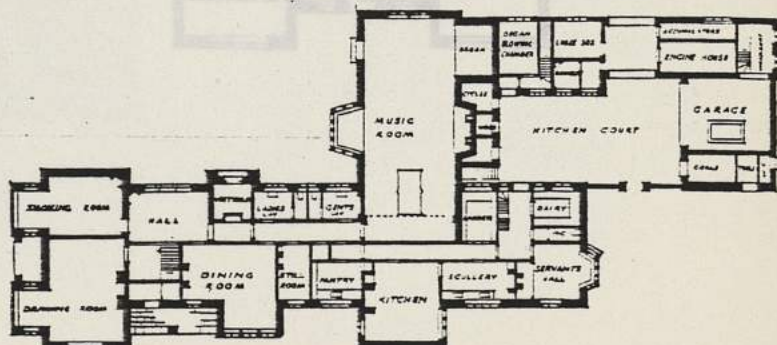


p. 42-43

"GREAT ROKE" WITLEY (SURREY)

de H.T. BUCKLAND and E. HAYWOOD FARMER

Maçonnerie de moëllons irréguliers.

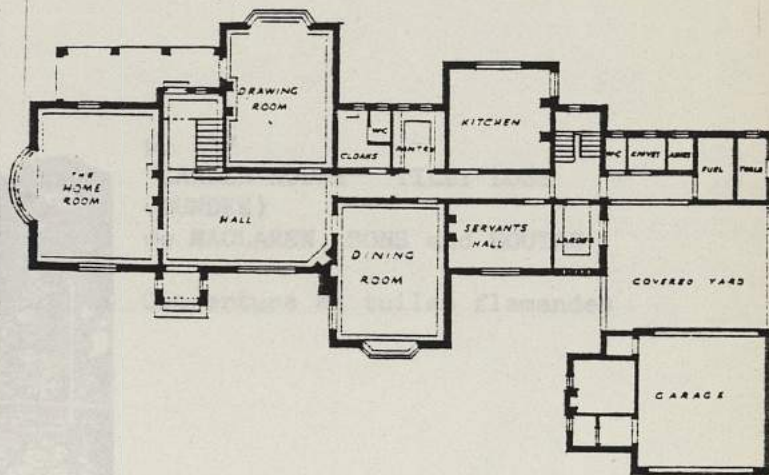






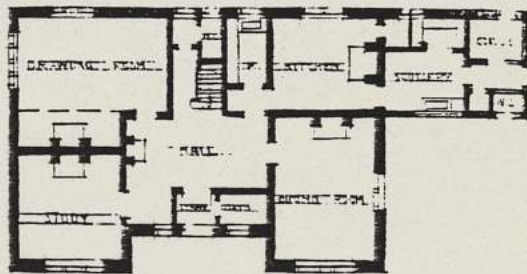
p. 44-45  
 "BLYTH HOUSE" - EDGBASTON (BIRMINGHAM)  
 des mêmes architectes.

Maçonnerie de briques avec des joints larges de couleur blanche.  
 Couverture en vieilles tuiles.



p. 46  
 "HOUSE NEAR HATFIELD"  
 de Sydney W. CRANFIELD

Maçonnerie de briques recouverte de crépi en partie supérieure.  
 Couverture en tuiles rouges.  
 Les pignons présentent un colombage en partie haute, ce qui donne une "note pittoresque" à cette maison qui est bâtie sans affectation, excepté ce détail.






MACLAREN, SONS & SOUTAR  
W.H. MAC NAB, F.R.I.B.A.


Octobre 1915 - Vol. 66 - n° 271 - p. 117 à 122  
"DESSINS RECENTS D'ARCHITECTURE DOMESTIQUE"

Il s'agit du compte-rendu de la récente exposition de l'Académie Royale Ecossaise d'EDIMBURGH. L'article présente principalement des photos d'intérieur, et aucun projet d'architecture domestique, si ce n'est un abri de jardin et un porche d'entrée.



p. 117  
"GARDEN HOUSE" TILLY LOSS  
(DUNDEE)  
de MACLAREN, SONS and SOUTAR

Couverture en tuiles flamandes



p. 120  
"NEWSTEAD" - BEARSDEN  
près de GLASGOW  
de W.H. MAC NAB.  
Porche d'entrée



WILLIAM B. WHITIE, F.R.I.B.A. (ECOSSE)  
 THOMS AND WILKIE, F.R.I.B.A. (DUNDEE - ECOSSE)  
 John BURNET & SON (ECOSSE)

1915 - Vol. 66 - p. 268 à 276  
 "DESSINS RECENTS D'ARCHITECTURE DOMESTIQUE"

Cet article est la suite de l'article précédent et continue le compte-rendu de l'exposition de l'Académie Royale Ecossaise d'EDIMBURGH



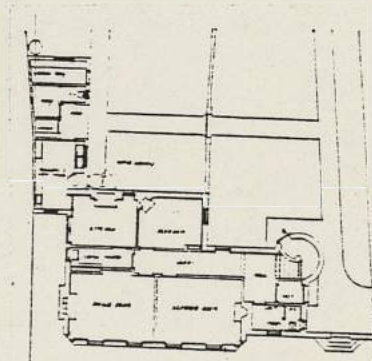
p. 268-269  
 "GLENHEAD, LENZIE"  
 de William B. WHITIE

Il s'agit d'une réhabilitation bien pensée




p. 275  
 "HOUSE AT CRAIL" (FIFESHIRE)  
 de THOMS and WILKIE

Pour cette maison, une attention particulière a été portée au caractère du pays ; c'est pourquoi on a utilisé des matériaux locaux : briques recouvertes de crépi avec appareillages de pierre et couverture en tuiles romaines.








p. 276  
"DUART CASTLE"  
Island of MULL  
de John BURNET and Son

Il s'agit de la restauration d'un  
chateau.





Faint, illegible markings or bleed-through from the reverse side of the page, located in the upper left corner.

A small, rectangular white label or piece of tape is affixed to the right edge of the page, near the bottom corner.