



HAL
open science

Futebol et hiérarchies urbaines au Brésil

Hervé Théry

► **To cite this version:**

Hervé Théry. Futebol et hiérarchies urbaines au Brésil. M@ppemonde, 2006, 81, pp.0-0. halshs-00150577

HAL Id: halshs-00150577

<https://shs.hal.science/halshs-00150577>

Submitted on 29 Mar 2009

HAL is a multi-disciplinary open access archive for the deposit and dissemination of scientific research documents, whether they are published or not. The documents may come from teaching and research institutions in France or abroad, or from public or private research centers.

L'archive ouverte pluridisciplinaire **HAL**, est destinée au dépôt et à la diffusion de documents scientifiques de niveau recherche, publiés ou non, émanant des établissements d'enseignement et de recherche français ou étrangers, des laboratoires publics ou privés.

Futebol et hiérarchies urbaines au Brésil

Hervé Théry*

Manuscrit d'auteur de l'article « Futebol et hiérarchies urbaines au Brésil », *M@ppemonde* n° 81 (1-2006), republié au Brésil comme « Futebol e Hierarquias Urbanas no Brasil », *Mercator*, Fortaleza, n° 9, 2006.

Résumé

Le football n'est pas seulement la passion nationale du Brésil, il peut être aussi un bon indicateur des hiérarchies urbaines du pays. Les classements disponibles sur le site de la fédération brésilienne de *futebol* peuvent être mis en rapport avec d'autres données pour vérifier la corrélation entre les performances sportives des clubs et le degré de centralité des villes où ils sont basés.

Abstract

Football is not only Brazil's national passion, it can also be a good indicator of the urban hierarchies in that country. The classifications available on the website of the Brazilian football federation can be compared with other data to check the correlation between the results of the teams and the centrality of the cities where they are based.

Resumo

O futebol não é não somente a paixão nacional do Brasil, pode ser também um bom indicador das hierarquias urbanas do país. As classificações disponíveis no website da federação brasileira de futebol podem comparadas com outros dados para verificar a correlação entre desempenhos desportivos dos clubes e o grau centralidade das cidades onde são baseados.

Nul n'ignore à quel point le *futebol* est une passion nationale au Brésil. C'est le seul pays à avoir gagné cinq fois la Coupe du Monde et il accumule les titres régionaux comme la Taza Libertadores, le championnat sud-américains des clubs, dont la finale de 2005 s'est jouée entre deux clubs brésiliens. Les championnats nationaux ne sont guère moins disputés, suivis par des supporters fanatiques à la télévision ou dans des stades immenses, à commencer par le plus grand stade au monde, le Maracanã de Rio de Janeiro (photo n° 1) qui forment dans chaque ville l'un des éléments structurants de l'organisation urbaine (photos n° 2 et 3)¹. Les programmes de télévision, les radios, les journaux nationaux et locaux font place belle au sport-roi et dans tout le pays les dimanches après midi sont consacrés aux matches, et les lundis matins à commenter les résultats des matches du week-end, nationaux, régionaux et locaux.

Pourtant, malgré toute l'énergie déployée par les petites équipes, on ne peut que constater que, dans ce domaine aussi, le succès va généralement aux grosses équipes, celles des grandes villes, où sont situés les clubs les plus cotés et les plus riches, les plus capables donc d'attirer les meilleurs joueurs. Malgré quelques exceptions, comme le Santos où s'illustra Pelé, on a l'impression que la hiérarchie footballistique est calquée sur la hiérarchie urbaine² : on peut tenter de mesurer si c'est bien le cas, ou si elle en diffère sur quelques points, chercher quelques corrélations et voir s'il n'existerait pas quelques facteurs spécifiques.

* Credal CNRS et Universidade de São Paulo (Departamento de Geografia, Cátedra Pierre Monbeig)



Le stade Maracanã, Rio de Janeiro, 120 000 places assises



Le quartier du stade municipal Pacaembu, São Paulo³

Comme la passion du *futebol* se double d'une remarquable organisation, celle de la CBF (*Confederação brasileira de futebol*), qui tient des comptes minutieux des résultats, on dispose de données pour vérifier ou invalider cette hypothèse, notamment par un traitement cartographique⁴.



La ville a vue sur le stade, Pacaembu, São Paulo

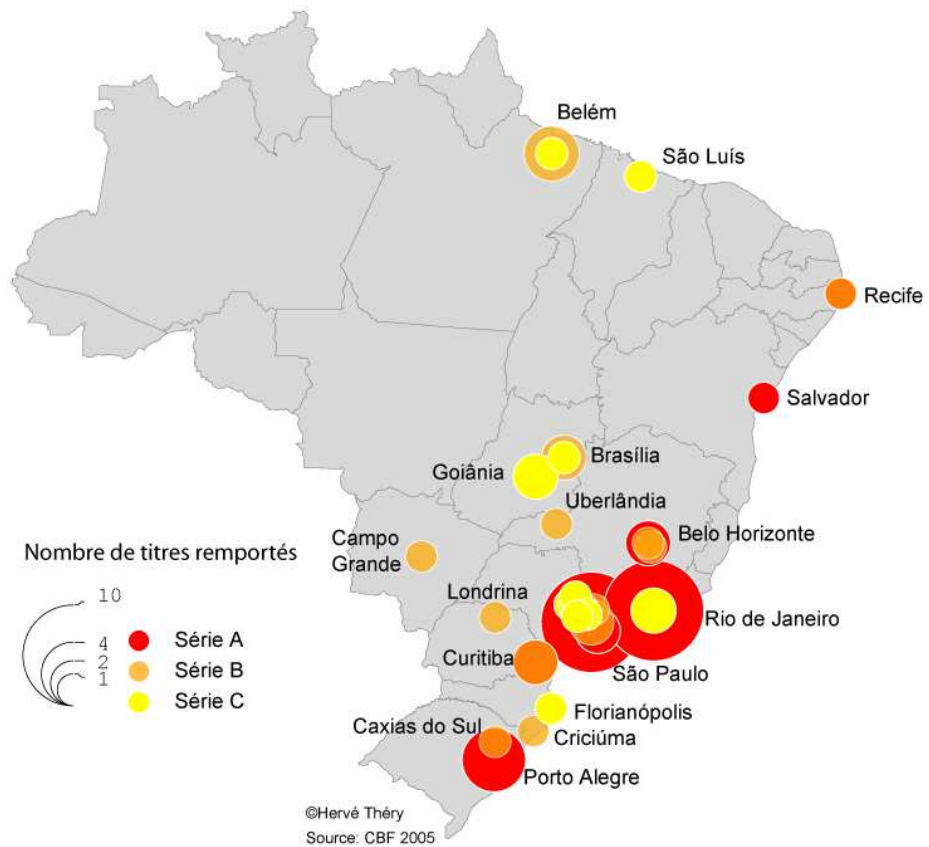
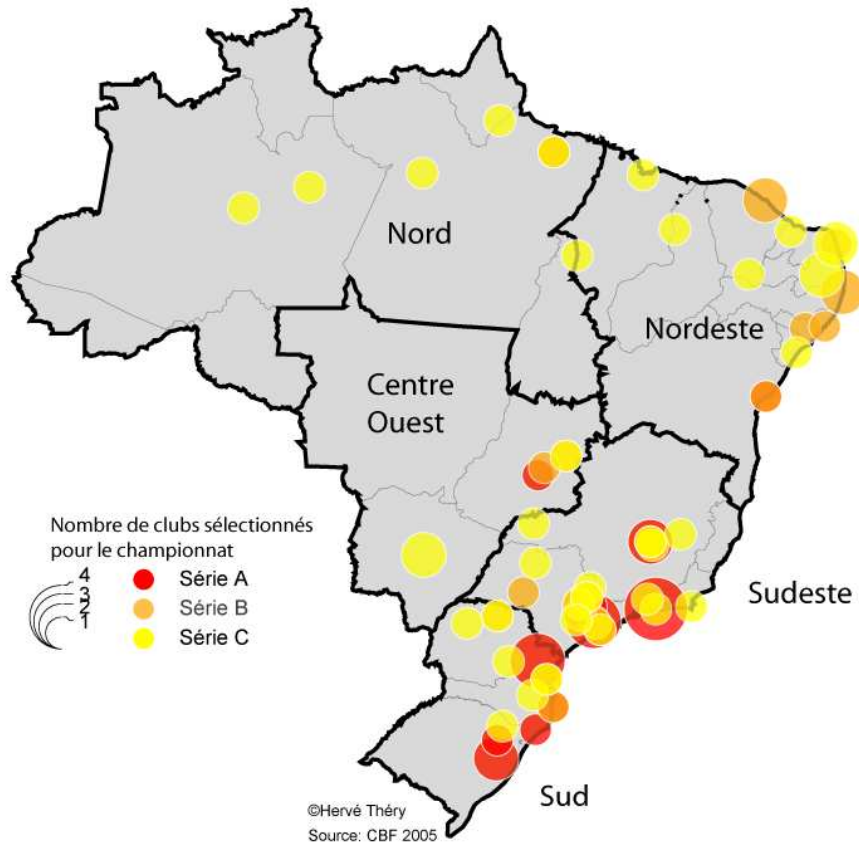
Les hiérarchies du *futebol*

Pour analyser les résultats à l'échelle nationale, on peut s'appuyer sur l'excellent site de la CBF (*Confederação brasileira de futebol*) qui contient, entre autres informations précises et actualisées, les listes des clubs figurant en 1^e, 2^e et 3^e division (ici appelés série A, B et C), des listes d'arbitres, les résultats des championnats et coupes nationale et internationales en cours, etc⁵.

La liste des équipes figurant dans chacune des trois séries du championnat national, ainsi que celle des vainqueurs des années passées, permet de construire deux cartes qui donnent déjà des indications sur les poids relatifs des villes-sièges des équipes disputant ces épreuves (figure n° 1). La première division rassemble principalement, en 2005, des équipes du Sud et du Sud-est, la seule ville située hors de ces deux régions étant Goiânia, du Centre-Ouest. La deuxième division comprend en outre des villes du Nordeste, et la troisième des villes d'Amazonie. La seconde carte, celle des vainqueurs des championnats passés, fait déjà apparaître une concentration, au bénéfice des deux grands métropoles, Rio de Janeiro et São Paulo, qui font jeu presque égal, l'ayant emporté chacune 10 fois. La troisième ville, Porto Alegre, vient loin derrière (4 fois). Ce sont aussi des équipes du Sud-Sud-est qui ont remporté la plupart des championnats de 2^e division, les exceptions étant Belém (Amazonie), Recife (Nordeste) et Campo Grande (Centre-Ouest). M

Même le championnat de 3^e division n'a été remporté que par un petit nombre de villes, les seules capitales qui accèdent au palmarès de cette façon étant São Luis (Maranhão) et Florianópolis (Santa Catarina).

Championnats et champions

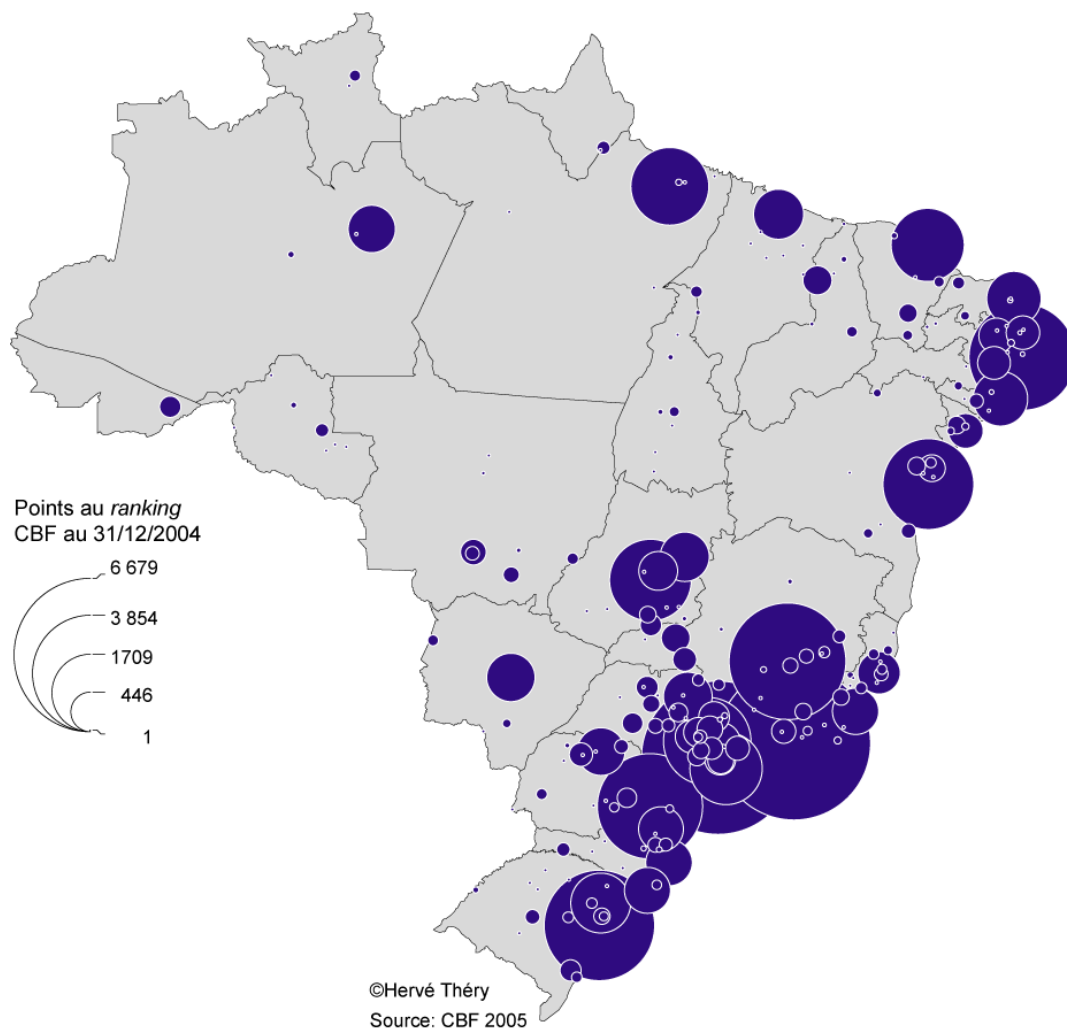


Sur le site de la CBF figure un classement complet des clubs, résultat d'un travail complexe de traitement des résultats puisqu'il prend en compte à la fois leurs résultats dans les matchs de Coupe du Brésil et dans le championnat, selon des critères clairement affichés (tableau n° 1) : le classement obtenu en série A, B ou C vaut tant de points, atteindre les 32^e de finales tant de points, les 16^e de finale tant, etc. Le tableau, arrêté au 31 décembre 2004, comporte 354 clubs, dont le total cumulé de points va des 1 820 points du Grêmio de Porto Alegre à l'unique point obtenu par les 55 clubs de queue de classement.

Championnat			Coupe		
Classement	Points		Classement	Points	
	A	B	C	1er	30
1	60	40	20	2e	20
2	59	39	19	semi finales	10
3	58	38	18	quart de finales	5
4	57	37	17	8e	3
5	56	36	16	16e	2
6	55	35	15	32e	1
7	54	34	14		
8	53	33	13		
9	52	32	12		
10	51	31	11		
11	50	30	10		
12	49	29	9		
13	48	28	8		
14	47	27	7		
15	46	26	6		
16	45	25	5		
17	44	24	4		
18	43	23	3		
19	42	22	2		
20	41	21	1		
21	4	2	1		

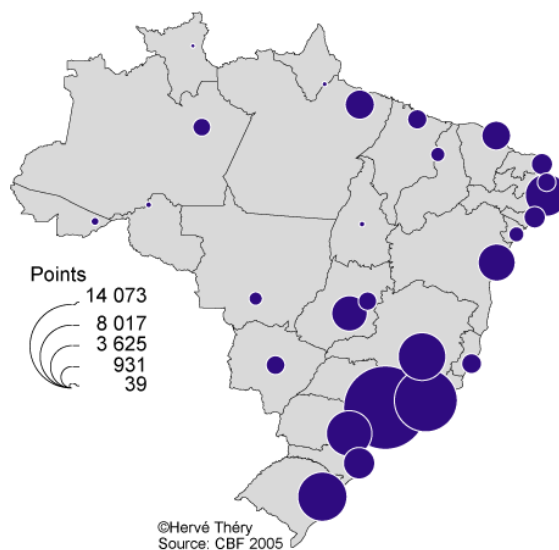
En totalisant par ville les résultats obtenus par ces clubs (qui ont été localisés⁶ grâce à d'autres sites, notamment ceux des clubs eux-mêmes), on peut construire une carte correspondant à ce classement (figure n° 2). Elle confirme l'idée de la concentration, les grandes villes s'y détachent nettement des petites, à peine visibles tant leurs scores sont faibles. Dans la plupart des cas ce sont les capitales qui l'emportent dans chacun des États fédérés, mais on notera qu'alors que dans le Nord et le Nordeste elles n'ont généralement pas de concurrents sérieux (sauf João Pessoa, dans la Paraíba, dépassée par Campina Grande), dans le Sud et le Sudeste de nombreuses villes moyennes obtiennent des scores du même ordre de grandeur que les capitales des régions périphériques. Ces réseaux urbains serrés, cause et conséquence à la fois du développement plus équilibrés du Sud-Sudeste, de manifestent aussi sur les stades, chaque ville ayant à cœur le succès de son (ou de ses) clubs(s).

Le classement de la Confédération brésilienne de *futebol*



Si l'on fait (comme le fait la CBF), le total par État, ce cortège de villes moyennes est la raison majeure de la prédominance de l'État de São Paulo, bien visible sur la figure n° 3, qui récapitule les totaux par État fédéré.

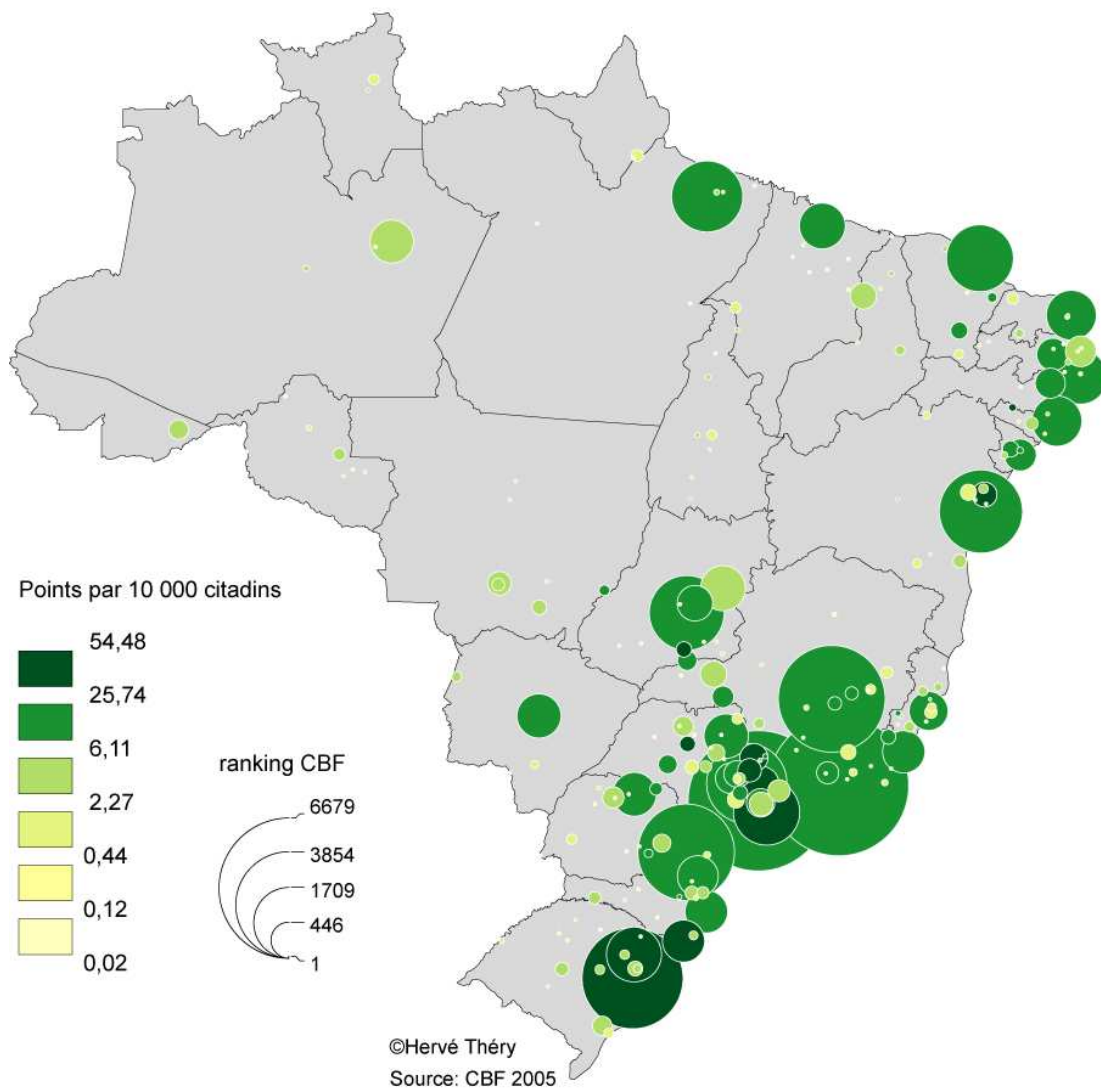
Total par État fédéré



Corrélations

Si l'on peut supposer, en constatant à quel point leurs distributions se ressemblent, qu'il y a un rapport entre la hiérarchie urbaine et celle des résultats sportifs des villes, reste à établir avec lesquels des faits urbains ces derniers sont corrélés. Suffit-il d'être une grande ville pour avoir de bons scores, ou le profil des vainqueurs est-il lié à des fonctions et qualités plus spécifiques ?

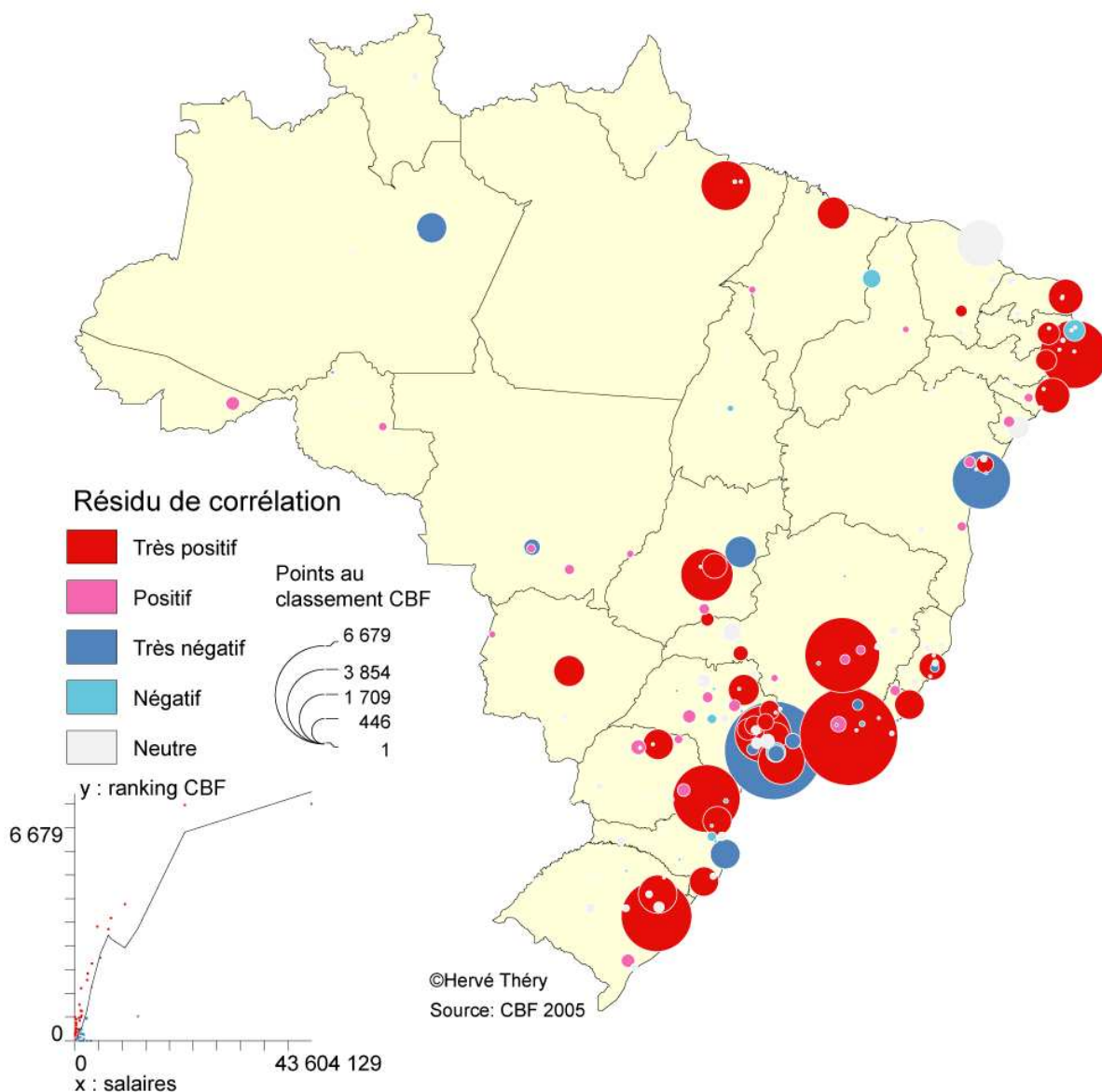
Population urbaine et *futebol*



Le rapport entre taille des villes et résultats dans les stades peut être estimé en calculant le nombre de points par 10 000 citadins (figure n°4) : l'avance de grandes villes est suffisante pour que ce ratio les laisse encore loin devant les petites. Tout au plus souligne-t-il quelques exceptions comme Santos (le port de São Paulo) et trois villes du Sud, Porto Alegre (en grande partie grâce au Grêmio), Caxias do Sul et Criciúma.

Comme on sait que dans que dans d'autres pays la relation entre une présence forte de l'industrie et la réussite des clubs de football est forte (on pense notamment aux cas de Sochaux ou de Saint Étienne, naguère), on peut tenter une corrélation grâce au cadastre des entreprises de l'IBGE⁷. Si l'on suppose constante la relation entre les deux phénomènes, une carte des écarts à cette relation (figure n°5) montre les villes dont les résultats sportifs sont meilleurs (ou moins bons) qu'on pourrait le penser au vu de l'activité économique, estimée par les salaires versés (ce critère a été choisi, plutôt que le nombre d'entreprises, car beaucoup de celles-ci sont minuscules).

Résultats au *futebol* et salaires

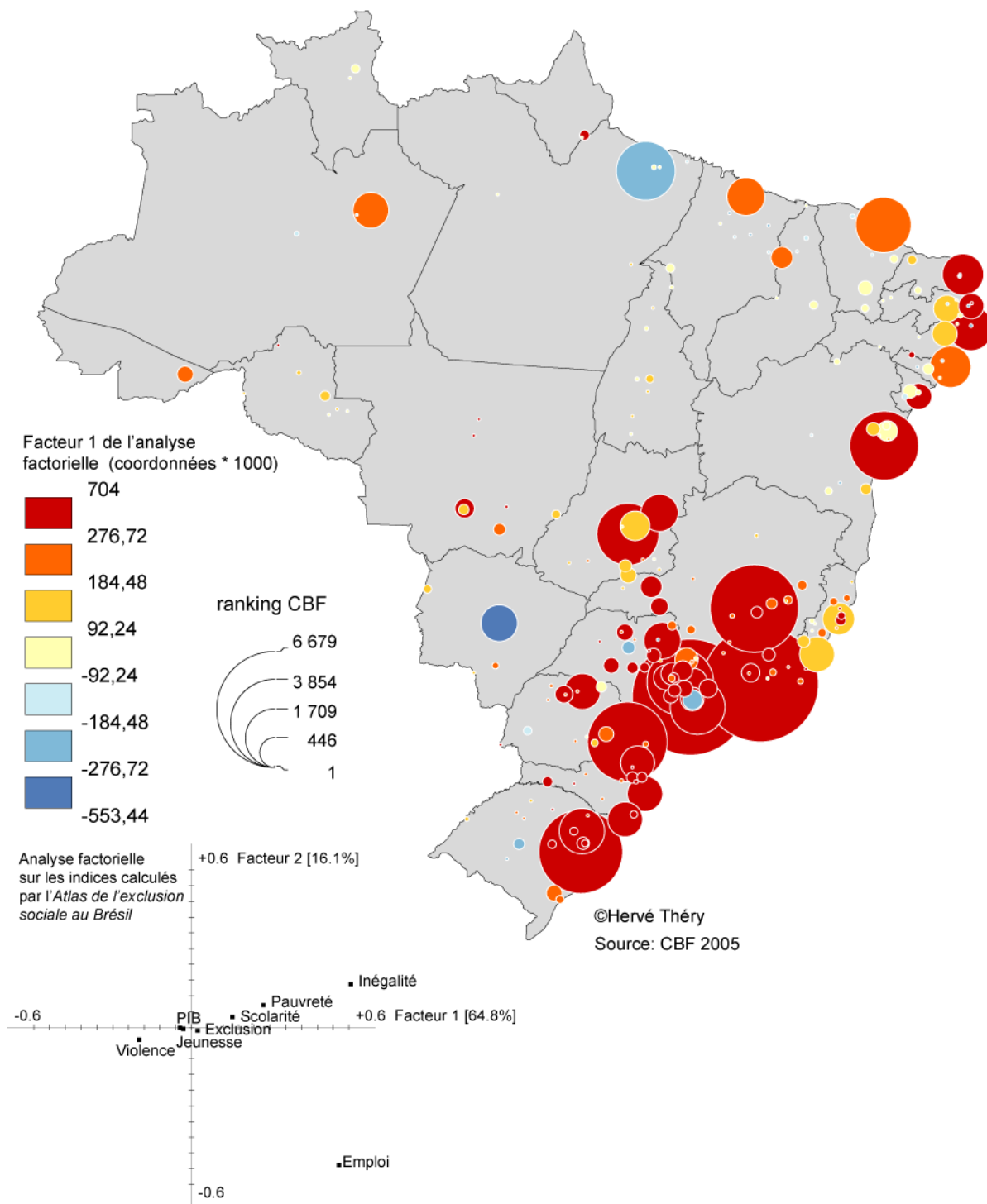


Pour la plupart des grandes villes les résultats sportifs sont meilleurs que le poids économique ne le laisserait supposer. Parmi celles qui ont des résultats moins bons, les grandes villes industrielles, São Paulo en tête, dont les résultats sportifs, même excellents,

sont encore en dessous de sa prééminence économique. Il en va de même pour Manaus, à qui sa zone franche donne un profil nettement industriel, pour Salvador (pôle pétrochimique) et pour Brasília, où l'écart fonctionne en sens inverse : la masse salariale totale (du secteur privé du moins) est faible, mais les résultats au football si faibles que le résidu est négatif.

Comme la clé n'est visiblement pas uniquement économique, on peut enfin regarder du côté des indices sociaux.

Classement au *futebol* et indices sociaux



Grace à un travail récent coordonné par Marcio Pochmann et Ricardo Amorim, l'*Atlas de l'exclusion sociale au Brésil*, on dispose d'une gamme d'indice par commune, de l'indice de pauvreté à l'indice de violence en passant par ceux de jeunesse, d'emploi, de scolarité et d'inégalité, le tout débouchant sur un indice d'exclusion. Une analyse factorielle menée à partir de ces indices et dont l'axe 1 (68% de la variance) appliquée aux cercles représentant les scores au classement de la CBF montre (figure n°6) que ce qui place les grandes villes du football du « bon » côté de l'axe n'est pas seulement l'indice d'emploi, mais aussi l'indice d'inégalité, alors que la richesse brute (indice de PIB) et même l'indice synthétique d'exclusion restent au centre du plan. Tout se passe comme si pour avoir un bon score il fallait non seulement de l'argent (pour payer les salaires mirifiques des joueurs) mais aussi une société très divisée, où la masse des pauvres constitue à la fois le vivier de joueurs de talent qui cherche dans le football une voie d'ascension sociale et la foule des supporters dont l'enthousiasme « porte » l'équipe dans les bons et les mauvais jours.

Cette indication nous incite à chercher du côté de ce qui est la réalité vécue du football, les clubs. Même si le raisonnement géographique incite à penser en termes de villes, en totalisant les résultats des équipes qui y sont basées, cette échelle n'est peut être pas la bonne. Ou plutôt elle en masque une autre, car l'excellence de grandes villes vient en partie de la rivalité des clubs qui s'y affrontent

Grandes villes et grands clubs

Même s'ils se sentent *cariocas* (habitants de Rio de Janeiro), *paulistas* (São Paulo), la fidélité des supporters de football (*torcedores*), dont les plus engagés s'organisent en associations très actives (les *torcidas*), va en fait non pas à leur ville mais à leur club.

De multiples symboles d'appartenance permettent d'afficher son appartenance, les clubs ont un drapeau, un blason (photo n°5), un maillot (*camisa*) qu'il est de bon ton de revêtir pour aller assister aux match, pour aller jouer une partie avec les amis, pour aller à la plage.



Le commerce de ces maillots (du club ou de la *seleção*, dans les grandes occasions) aux portes des stades est une des valeurs sûres du commerce de rue, probablement pour les étourdis venus sans la tenue appropriée (photo n° 6). On le porte plus également quand on a envie de faire savoir à quelle tribu on appartient, même à l'université ou au travail, ce n'est pas par hasard qu'en portugais du Brésil affirmer sa solidarité avec son groupe, quel qu'il soit, se dise « *vestir a camisa* » (littéralement « mettre le maillot »).



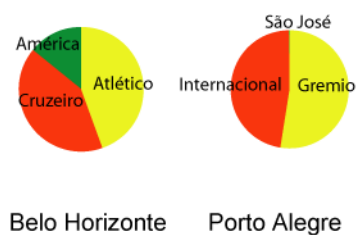
Camisas de clubs devant le stade Pacaembu, São Paulo

Un des éléments principaux de l'appartenance et de la fidélité fanatique des supporters à leur club est la rivalité avec d'autres clubs, dont aucune n'est aussi vive que celle qui les oppose à l'autre club (ou aux autres clubs) de la même ville. On « est » Vasco ou Flamengo (à Rio), Palmeiras ou Corinthians (à São Paulo) et il n'est pas rare de voir des *torcedores* se réjouir quand un club venu d'ailleurs bat leur rival local. Autant la fidélité politique est fluctuante (plus du quart des députés changent de parti au cours d'une législature), autant on est fidèle à son club pour la vie, ce qui ne va pas sans poser de problèmes aux couples « mixtes », et bien des déjeuners familiaux ont été gâchés parce que quelqu'un a eu la mauvaise idée d'aborder au mauvais moment ce thème délicat entre tous. Ces appartenances s'héritent, elles ont des connotations sociales (ou du moins en ont eu à l'origine, parfois mythique, des clubs) : on dit ainsi que Fluminense (à Rio) et São Paulo (à São Paulo) sont des clubs chics, *pó de arroz* (« poudre de riz », par allusions aux perruques de jadis, ou du Carnaval) alors que Flamengo et Corinthians sont censés être populaires, et il se mêle donc des relents de lutte des classes aux affrontements traditionnels que sont les matchs « Fla-Flu » (Flamengo contre Fluminense) ou Palmeiras-Corinthians. D'autres filiations sont plus liées aux origines de l'immigration, comme le Vasco ou la Portuguesa (communautés portugaises de Rio et São Paulo), ou les Italiens du Palmeiras, qui ont dû changer leur nom de Palestra Italia en 1942, quand le Brésil est entré en guerre contre les forces de l'Axe. Les clubs sont connus par des surnoms, que les torcedores et les commentateurs de radio et télévision utilisent sans les expliciter, chacun étant supposé les connaître : *rubro-negro* (« rouge et noir ») ou *mengão* pour le Flamengo, *Tricolor* pour le Fluminense, etc.

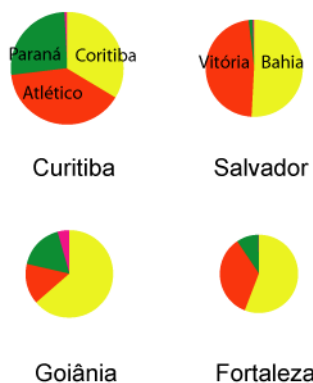
Rivalité à deux



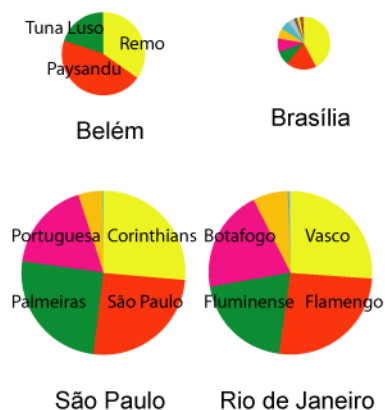
Rivalité à trois



Rivalité à quatre



Rivalité à cinq ou plus



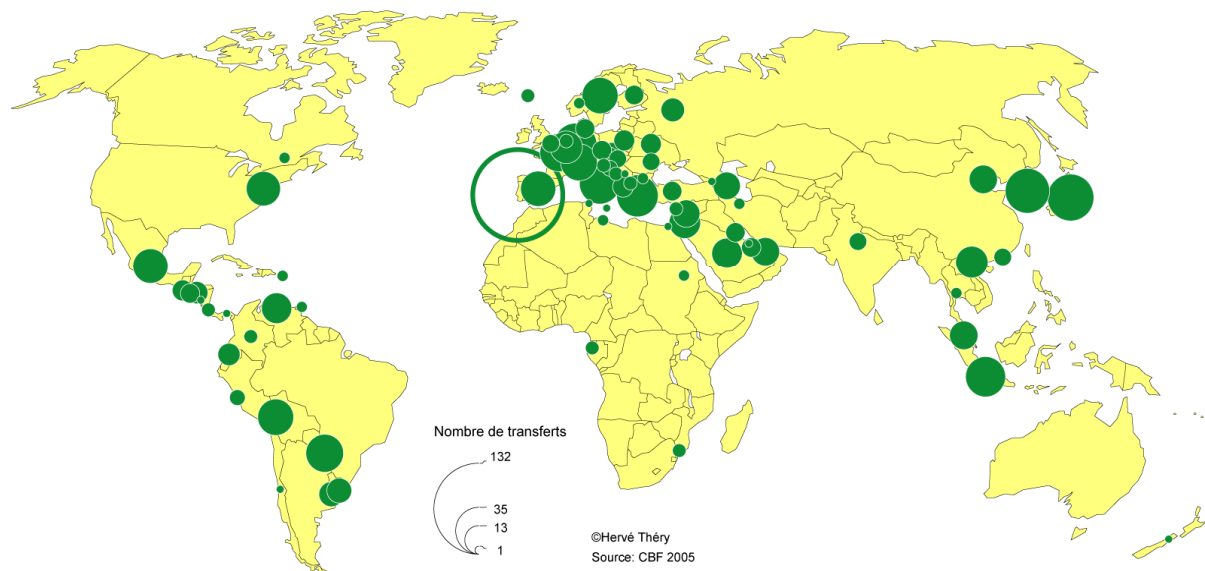
L'effet de ces rivalités est manifestement positif puisque les 23 premières villes du classement de la CBF comptent au moins deux clubs, et souvent plus (c'est le cas de quarante d'entre elles sur les 226 qui ont des clubs classés). La première ville mono-club, Criciúma (Santa Catarina) n'est que 24^{ème} avec 600 points, les villes moyennes en ont au moins deux et toutes les grandes villes en ont au moins trois (figure n° 7), même si le troisième est parfois loin derrière les deux autres, comme à Porto Alegre, à Salvador ou à Fortaleza. Le cas atypique est celui de Brasília, où quinze clubs classés coexistent et se partagent un total de points médiocre, mais Brasília est une ville à part à plus d'un titre. Si l'on y ajoute les rivalités régionales entre villes proches, comme João Pessoa et Campina Grande ou Londrina et Maringá, et les rivalités entre les capitales on voit bien que la compétition avec les voisins est bien le ressort principal de l'excellence.

Il est pourtant un moment où celle-ci disparaît, ou plutôt se transfère sur un autre plan, quand le Brésil joue dans les compétitions internationales, l'unité se fait et la ferveur qui entoure la *seleção* est sans égale, comme on a pu le voir en France en 1998, jusqu'à la déconvenue finale. Pendant les matchs le pays s'arrête, chaque but marqué provoque une vague de cris d'enthousiasme devant chaque télévision, dans tous les coins du pays, des plages du Nordeste au dernier village d'Amazonie, et de des explosions de pétards qui permettent de suivre le score (ou du moins celui du Brésil) même aux rares sceptiques qui vaquent à d'autres occupations pendant ces moments de communion nationale.



Une valeur sure, la camisa da seleção

Exportations de joueurs brésiliens en 2004



Les résultats justifient cet enthousiasme, les titres obtenus en sont la preuve, mais aussi les exportations de joueurs brésiliens dans le monde entier, comme le montre la carte tirée d'un autre registre du site de la CBF, les transferts de joueurs négociés en 2004. Pas moins de 846 d'entre eux ont rejoint des clubs de 80 pays du monde entier (figure n°8). Le

pays qui en a accueilli le plus (132) est le Portugal, pour des raisons linguistiques évidentes, mais on en a vu aussi 35 partir au Japon, 32 en Corée, et d'autres vers des pays plus exotiques pour des Brésiliens, d'autant que la plupart de joueurs sont d'origine populaire et bien peu préparés à la vie à l'étranger : 26 en Indonésie, 17 au Vietnam, 13 en Chine, 12 en Azerbaïdjan, 6 en Finlande, au Koweït et au Qatar, 3 en Bosnie et aux îles Féroé. Ceux-là doivent avoir bien fort, certains petits matins glacés, la *saudade* (nostalgie) de leur pays...

Bibliographie

Augustin J.-P. (1995). *Sport, géographie et aménagement*, Paris, Nathan.

Grosjean, Frédéric (2004), « Pour une approche spatialisée de la pratique sportive:

l'exemple du football en milieu urbain », *M@ppemonde* n°76 (4-2004),

<http://mappemonde.mgm.fr/num4/articles/art04403.html>

Mathieu, Daniel et Praicheux, Jean (1987), *Atlas des sports en France*, Paris, Fayard, 167 p.

Mignon, P. (1998). *La Passion du football*. Paris, Odile Jacob.

Pochmann, Marcio e Amorim, Ricardo (org.), (2003), *Atlas da exclusão social no Brasil*, Editora Cortez, 3 tomes.

Ravenel, L. (1998). *La Géographie du football en France*. Paris, Presses Universitaires de France, coll. «Pratiques corporelles».

Théry, Hervé et de Mello, Neli, (2003), Atlas du Brésil, CNRS Libergéo - La

Documentation Française, 304 pages (édition brésilienne Atlas do Brasil, Disparidades e dinâmicas do território, Edições da Universidade de São Paulo EDUSP, 2005, 312 pages).

Théry, Hervé (2004), « São Paulo, capital do Brasil », in *Geografias de São Paulo*, tomo 2, A metrópole do século XXI, Ana Fani Alessandri Carlos e Ariovaldo Umbelino de Oliveira org., Contexto, pp. 363-376 e 391-398

¹ Cf. L'article de Frédéric Grosjean, M@ppemonde n°76. La situation la plus remarquable de tous les stades brésiliens est sans aucun doute celle du Zerão de Macapá (Amapá), dont la ligne médiane séparant les deux camps coïncide avec l'Équateur, si bien que chaque équipe joue dans un hémisphère différent.

² L'idée originelle de cette analyse m'a été suggérée par Pierrick Hervé, qui l'a utilisée pour une exposition réalisée avec ses élèves, et que je tiens à remercier ici.

³ D'après une carte postale du studio Stajano, stajano@uol.com.br. Les autres photos sont de l'auteur.

⁴ La première étape du traitement des cartes statistiques a été réalisée en utilisant le logiciel *Philcarto*, disponible sur le site <http://perso.club-internet.fr/philgeo>.

⁵ <http://cbfnews.uol.com.br/>

⁶ Pour 98,5% d'entre eux, les autres n'ayant pu être situés, notamment en raison des homonymies.

⁷ Institut brésilien de géographie et statistique, dernières données disponibles 2002.