



HAL
open science

Remarques sur la céramique de Qalota

Marie-Odile Rousset

► **To cite this version:**

| Marie-Odile Rousset. Remarques sur la céramique de Qalota. 1998. halshs-00359917

HAL Id: halshs-00359917

<https://shs.hal.science/halshs-00359917>

Preprint submitted on 9 Feb 2009

HAL is a multi-disciplinary open access archive for the deposit and dissemination of scientific research documents, whether they are published or not. The documents may come from teaching and research institutions in France or abroad, or from public or private research centers.

L'archive ouverte pluridisciplinaire **HAL**, est destinée au dépôt et à la diffusion de documents scientifiques de niveau recherche, publiés ou non, émanant des établissements d'enseignement et de recherche français ou étrangers, des laboratoires publics ou privés.

Qal'at Qalota

I. Période de démolition des temples et construction de l'église

Remplissage-bouchage de la porte nord du téménos (sacs 12, 13, 14)

Les sigillées

- Sigillée phocéenne tardive (pâte orangée recouverte d'un engobe orangé - également connue sous le nom de *late roman C ware*). Bord de plat à parois évasées et bord redressé à épaisseur externe en triangle. Il s'agit de la forme 3F datée du début du VI^e siècle³⁹, qui est l'une des plus fréquentes sur les sites byzantins de Syrie du nord.
- Sigillée chypriote tardive (ou *Cypriot Red Slip*, pâte brun-rouge, dure). Écuelle à bord épaissi en triangle et lèvre ornée de deux rainures et décor de lignes verticales, sur la panse, à l'extérieur. Il s'agit de la forme 2 de Hayes, datée des environs de 450⁴⁰.

Brittle ware

Pâte rouge brique, bien cuite, réservée aux vases à parois fines. Dans certains cas, la surface extérieure est noire.

- **fig. 1** : bord de marmite légèrement évasé, à lèvre dédoublée. Cette forme correspond au type 2 défini à Dêhès, antérieur au V^e-VI^e siècle⁴¹. A Dîbsî-Faraj, cette forme est considérée comme appartenant au début de la période byzantine⁴².
 - Bord de marmite à col court à lèvre arrondie et infléchiée sur l'extérieur. Une forme proche, à Resafa, est datée du courant VI^e, première moitié VII^e siècles⁴³.
 - **fig. 2** : pâte à surface extérieure noire. Le bord est épaissi à l'intérieur et la lèvre est arrondie et infléchiée sur l'extérieur. Il s'agit probablement d'une variante de la forme précédente.
- Ces bords de marmites sont associés à des fragments d'anses plates (2,8 cm de largeur).
- **fig. 3** : fragment de panse à surface extérieure noire, décoré d'incisions assez profondes. Cette sorte de décor apparaîtrait à partir de l'époque omeyyade⁴⁴.

Céramique commune à pâte claire

- Il existe plusieurs sortes de bassins en pâte brun clair : à lèvre repliée sur l'extérieur à l'horizontale et aplatie, ou à lèvre complètement repliée sur l'extérieur et parois très évasées, à lèvre arrondie. Ces bassins existent à Dêhès à la fin du VII^e siècle⁴⁵.

³⁹ J. W. Hayes, o.l., p. 338.

⁴⁰ J. W. Hayes, o.l., p. 375 ; voir aussi S. Loffreda, "Documentazione preliminare degli oggetti della XIV campagna di scavi a Cafarnao", *Liber Annuus*, 32, 1982, p. 418-419 et fig. 7.16. Dans les environs de Resafa, cette forme est encore présente dans la première moitié du VI^e siècle : M. Mackensen, l.l., 1984, p. 42 et pl. 11.11, 13.11 et 29.17.

⁴¹ D. Orssaud, l.l., 1980, p. 246.

⁴² R. P. Harper, "Athis-Neocaesareia-Qasrin-Dîbsî Faraj", in J. Cl. Margueron, *Le Moyen Euphrate, zone de contacts et d'échanges*, Actes du colloque de Strasbourg 10-12 Mars 1977, p. 337, fig. D.63.

⁴³ M. Mackensen, o.l., p. 49 et fig. 12.2.

⁴⁴ D. Orssaud, l.l., 1980, p. 264.

⁴⁵ D. Orssaud, l.l., 1992, fig. B.8 ; J.-P. Sodini, G. Tate, B. et S. Bavant, l.l., p. 89, fig. 109.9.

- **fig. 4** : jatte à lèvre repliée sur l'extérieur à l'horizontale et aplatie. La pâte est jaune-beige, parfois verdâtre, avec un dégraissant varié et abondant.

- **fig. 5** : pot à parois verticales et bord rentrant à lèvre arrondie marquée à l'extérieur par une rainure. La pâte est marron.

- **fig. 6** : bord de jarre à lèvre amincie et repliée sur l'extérieur à l'horizontale et aplatie. Une anse, à section ovale, s'attache sur le bord. La pâte est rosée, à dégraissant varié contenant entre autres du mica, et la surface extérieure est jaune.

- Petite anse d'1 cm de largeur pour 1,6 cm de hauteur totale.

- Deux fragments ont une pâte jaune-verdâtre, contenant un dégraissant varié et abondant, à grains émoussés (très petits graviers : grains gris, marron, rouges et blancs ainsi que du quartz) : un bord de forme fermée à encolure conique à lèvre à épaissement externe arrondi et un fond arrondi.

- **fig. 7 et 8** : la pâte est de couleur orangée, avec des zones rouges en surface. Fond plat et fragment de panse ornés d'un décor à base de petits trous exécutés dans un cas avec un peigne à dents très rapprochées à extrémités arrondies et dans l'autre cas avec un peigne à dents à extrémités carrées. Un décor similaire a été retrouvé à Resafa mais n'est pas clairement daté ⁴⁶.

- Fragments de fond, cols et anses qui proviennent de *Carthage Late Roman Amphora I* ⁴⁷. La pâte est rosée, dure, bien cuite. L'argile de base est finement sableuse et le dégraissant est varié et contient de petits grains noirs (de chamotte ?) ainsi que du calcaire. Ces amphores, très répandues en Syrie du nord, ne sont plus utilisées au VIII^e siècle ⁴⁸.

Objets

- Fragment de lampe moulée en pâte grise contenant des grains de calcaire très fins. La surface est de couleur jaune pâle. Anse ronde attachée sur la partie verticale du réservoir. Ce dernier est orné de traits verticaux sur la panse et concentriques, pour la partie supérieure. Cette lampe pourrait être romaine ⁴⁹.

- Bouchon de jarre en pierre, de 10 cm de diamètre pour 3 cm d'épaisseur.

Chronologie

Mis à part quelques fragments romains, ce lot de céramique ne semble pas être antérieur au milieu du V^e siècle. Il n'y a pas d'éléments plus récents que le VII^e siècle.

Sondage de l'église (sac 16, 18 + 1994)

Sigillées

- Sigillée orientale A (pâte claire et engobe orangé). Plat à bord recliné évasé et lèvre arrondie. Cette forme est datée de la fin du II^e siècle av. J.-C. jusqu'au début du I^{er} siècle ap. J.-C. ⁵⁰.

Plat de 25 cm de diamètre, à parois très évasées et bord droit à lèvre légèrement amincie et arrondie. Cette forme peut-être datée du début de la période romaine ⁵¹.

⁴⁶ N. Logar, l.l., pl. 7.1 et 10.15.

⁴⁷ M. Touma, o.l., p. 28 - 30.

⁴⁸ J.-P. Sodini, E. Villeneuve, l.l., p. 197 et fig. 2.1 - 2.

⁴⁹ A. Lázaro, "The period X pottery", in M. Van Loon, *Hammam et-Turkman I*, vol. II, Leiden, 1988, fig. 190, p. 558.

⁵⁰ *Atlante II*, o.l., p. 17 et pl. II, fig. 2 et 13 ; M. Vanderhoeven, o. l., p. 29.

- Sigillée phocéenne tardive : Écuëlle à parois évasées et bord redressé à lèvre à épaississement externe triangulaire, forme 3F, datée du début du VI^e siècle ⁵².
- Fond annulaire de 10 cm de diamètre, en pâte marron à coeur noir. L'extérieur est recouvert d'une peinture rouge. Il pourrait s'agir d'un dérivé de sigillée.

Brittle ware

- Col de marmite similaire à fig. 1.
 - Bord droit à lèvre repliée sur l'extérieur à l'horizontale et aplatie (diamètre externe de 13,5 cm).
 - Bord de 12 cm de diamètre, avec une lèvre à épaississement externe triangulaire et une anse qui s'attache sur la lèvre. Le coeur de la pâte est rouge, la surface intérieure bordeaux et la surface extérieure noire.
 - Pot à col court, à lèvre aplatie et à épaississement interne triangulaire (diamètre externe de 14 cm). La pâte contient des inclusions calcaires.
- La plupart des fragments de cette catégorie, sauf quelques panses, ont été ramassés en surface.

Céramique commune à pâte claire

- Bord de bassin à lèvre repliée sur l'extérieur à l'horizontale et aplatie (diamètre extérieur : 30 cm). Ce genre de bassin, à Déhès, provient d'un niveau du VI^e siècle ⁵³
- Écuëlle à bord très évasé, de 26 cm de diamètre externe. Pâte claire à dégraissant abondant.

Lampe

- Fragment très fin, en pâte grise à surface noire, probablement un dessus de lampe.

Chronologie

Bien que comportant certains éléments romains, cet ensemble est en majeure partie contemporain du précédent, c'est à dire byzantin. L'élément le plus récent de ce lot date du VI^e siècle.

Sondage et tranchée à l'ouest de l'église (2 sacs de 1994)

Sigillée phocéenne tardive

- Deux bords de forme 3F, (bord redressé à lèvre à épaississement externe triangulaire), dont l'un avec la partie extérieure de la lèvre décorée de légères impressions verticales et peinte en noir. Ils peuvent être datés du début - première moitié du VI^e siècle ⁵⁴. Un fond très mince, à anneau peu marqué appartient à la même forme.
- Un bord épaissi, avec un ressaut à l'intérieur. La partie extérieure de la lèvre est peinte en noir. Il s'agit de la forme 10A, datée des environs de 600 ⁵⁵.

⁵¹ II^e - I^{er} siècle avant J.-C. : *Atlante II*, o.l., p. 14 et pl. I, fig. 5 ; M. Vanderhoeven, o. l., p. 28.

⁵² J. W. Hayes, o.l., p. 338.

⁵³ J.-P. Sodini, G. Tate, B. et S. Bavant, l.l., p. 105, fig. 128.16.

⁵⁴ J. W. Hayes, o.l., p. 338 ; M. Mackensen, o.l., 1984, p. 45 et pl. 25.4.

⁵⁵ J. W. Hayes, o.l., p. 345.

Brittle ware

- Pots de cuisson : fragments de panse à annelures et anses plates (de 2,8 à 3,2 cm de largeur), qui s'attachent sur l'épaule. Bord droit à lèvre dédoublée similaire à celui de la fig. 1 (diamètre extérieur : 12 cm). Cette forme a été retrouvée à Resafa, où les *brittle wares* sont datées du courant VI^e, première moitié VII^e siècles ⁵⁶.
- Bord de jarres (9 cm de diamètre intérieur), droits, à lèvre soulignée à l'extérieur par une annelure. La surface extérieure est rouge ou noire. Des pots à cuire avec le même bord sont connus, à Dêhès, dans un niveau du milieu du VII^e siècle ⁵⁷
- Bord de bouteille (7 cm de diamètre intérieur), à lèvre à épaisseur interne et externe arrondi. L'anse s'attache sur la lèvre.

Céramique commune à pâte claire

- Bord de bassin à lèvre repliée sur l'extérieur à l'horizontale et aplatie (diamètre extérieur supérieur à 32 cm). Pâte marron, dure, sans dégraissant visible. Cette forme de bord, à Tarse, est datée du II^e jusqu'à la fin du III^e siècle ap. J.-C. ⁵⁸.
- Bassin à parois évasées et lèvre repliée sur l'extérieur et arrondie. Une rainure marque le dessus de la lèvre tandis qu'une autre la souligne. Un fragment porte un cordon de pâte rapporté sur le bord. Pâte rosée à dégraissant varié contenant entre autres du mica.
- Fragments de pots : un bord droit à lèvre à épaisseur externe arrondi, en pâte orangée (diamètre 15 cm), et un fond plat de 15 cm de diamètre et parois verticales.
- Col d'amphore, droit, à annelures extérieures, de 6,5 cm de diamètre intérieur. L'anse, à section ovale, est attachée sous le bord et sur l'épaule.
- Goulot à bord droit (diamètre intérieur : 2 cm). L'anse, à section ovale (1,9 x 0,9 cm) s'attache contre le bord qu'elle dépasse légèrement. Pâte rosée à dégraissant varié contenant entre autres du mica. Dans la même pâte, un fond annulaire de 12 cm de diamètre.

Chronologie

Dans ce lot, les fragments identifiables datent de l'époque romaine (probablement résiduels car peu nombreux) et des VI^e - début VII^e siècles.

Sondage à l'angle nord-ouest du petit temple (1994)

Sigillée Chyriote tardive

- Écuelle à parois rectilignes évasées, bord à épaisseur externe triangulaire et lèvre rainurée. Le diamètre externe est de 15 cm. L'extérieur, sous la lèvre, porte un décor ou des traces de râclage vertical. La pâte est beige-rosée et recouverte d'un engobe rouge-orangé. Il s'agit de la forme 2, datée de la fin V^e - début VI^e siècle ⁵⁹.

Brittle ware

- Fragments d'anses plates et de bord de col court et droit avec une lèvre épaissie et arrondie. Cette forme, assez courante à Qalota, est datée des VI^e - première moitié du VII^e siècles.

⁵⁶ M. Mackensen, o.l., 1984, p. 49 et fig. 21.27.

⁵⁷ J.-P. Sodini, G. Tate, B. et S. Bavant, l.l., p. 120, fig. 141.6.

⁵⁸ F.F. Jones, l.l., p. 273 et fig. 204, n°780.

⁵⁹ J. W. Hayes, o.l., p. 375.

Céramique commune à pâte claire

- Bassin en pâte orangée, à parois évasées et lèvre repliée sur l'extérieur et aplatie, daté du II^e jusqu'à la fin du III^e siècle ap. J.-C. ⁶⁰.
- Bord de bol ou col de jarre à bord droit et lèvre dédoublée. Le diamètre externe est de 13 cm. La pâte contient un dégraissant varié et abondant. A Tarse, les lèvres dédoublées sont courantes aux III^e - IV^e siècles ⁶¹.
- Col de jarre de 15 cm de diamètre externe, à lèvre à épaissement externe en bandeau arrondi.
- Bord de jarre de 10 cm de diamètre, à lèvre à épaissement externe arrondi et aplatie.
- Fonds plats, dont l'un avec des traces de détachement au fil (diamètre 6 cm).
- Col d'amphore de 6 cm de diamètre intérieur, à bord droit et lèvre arrondie. L'anse s'attache sous le bord.

Chronologie

Certains tessons romains représentent probablement la période d'utilisation des temples. La période de construction de l'église et par conséquent de démolition des temples peut être située à partir du milieu du V^e siècle. Les céramiques du VI^e ont cependant été retrouvées en quantité plus importante. Les tessons les plus récents sont du VII^e siècle.

II. Sondage profond devant la porte nord du téménos (sacs n°15 et 21)

Brittle ware

- Attache supérieure d'anse plate (de 1 cm d'épaisseur pour 3,1 cm de largeur), sur un bord droit. La surface est rouge sombre.

Céramique commune à pâte claire

- Anse de cruche, à section ovale (1,5 cm x 3,1 cm), attachée sur un bord droit. Elle est ornée dans l'axe d'un cordon digité à fort relief. Pâte rosée à surface beige.
- Bord de jarre, de 8,5 cm de diamètre, semblable à celui de la fig. 9. Pâte beige-rosée, dégraissant à grains gris et blancs.
- Bord de jarre épaissi, à lèvre arrondie, de 10 cm de diamètre. La couleur de la pâte est orangée.

Ces éléments ne sont pas très représentatifs.

III. Intérieur du tombeau B (sacs 6, 9, 11)

Sigillées

- Sigillée orientale A : pâte jaune - beige, très fine et engobe rouge - brun : bord à profil rectiligne évasé et lèvre repliée sur l'extérieur. Les parois sont épaisses de 3,5 mm. Ce genre de bord est connu pour la première moitié du I^{er} siècle avant J.-C. ⁶².
- Fragment plat de fond annulaire de couleur marron caractéristique de la sigillée tardive.

⁶⁰ F.F. Jones, l.l., p. 273 et fig. 204, n°780.

⁶¹ F.F. Jones, l.l., fig. 205 et 209.

⁶² *Atlante II*, o.l., pl. III et p. 24.

Brittle ware

- Deux bords de pots à cuire, à col court et lèvre à épaississement externe arrondi (13,5 et 14 cm de diamètre) et anses plates, datables du VI^e - première moitié VII^e siècles ⁶³.

Céramique commune à pâte claire

- Bassin à parois évasées et lèvre repliée à l'horizontale ou plus bas (dans ce cas la pâte est plutôt orangée), sur l'extérieur. Ces formes, à Tarse, sont datées du II^e jusqu'à la fin du III^e siècle ap. J.-C. ⁶⁴.

- Bassin à parois évasées et bord à épaississement externe arrondi.

- Bord d'écuelle, évasé, de 17 cm de diamètre, en pâte rose.

- Les formes fermées sont représentées par des fonds arrondis, plats (4,2, 5,5, 10, 14 cm de diamètre) ou plus (8 cm de diamètre) ou moins (11 cm de diamètre) annulaires. Les anses sont ovales (1,8 x 1,1 cm et 2,7 x 1,7 cm) ou plates (5 x 2,1 cm). Les bords sont droits (de 7 à 13,5 cm de diamètre), avec une lèvre repliée sur l'extérieur à l'horizontale, avec épaississement externe en triangle ou arrondi. Les jarres de taille plus importante ont un diamètre externe, à l'ouverture, de 18 cm. La lèvre a un épaississement externe triangulaire ou rectangulaire. Dans tous les cas les anses s'attachent un ou deux centimètres en dessous du bord. Les jarres à lèvre à épaississement externe triangulaire sont connues à Déhès, dans des niveaux du milieu du IV^e au VIII^e siècle ⁶⁵. Les fonds à anneaux très marqués seraient de l'époque proto-byzantine ⁶⁶.

- Un fragment d'épaule de 1,2 cm d'épaisseur porte une trace de peinture. Elle appartient à la même forme de jarre que fig. 11, d'époque byzantine.

- **fig. 9** : jarre à panse arrondie, col droit et lèvre aplatie à épaississement externe triangulaire. La pâte est de couleur légèrement verdâtre.

- Les bouteilles sont représentées par une petite anse ronde de 0,9 cm de diamètre, un fragment de col avec un départ d'anse ovale et un fragment de col à annelures.

- **fig. 10** : partie inférieure de petit vase fermé, en pâte claire à dégraissant fin.

- Bords de couvercles en coupelle à lèvre dédoublée, de 12 et 16 cm de diamètre. Dans ce dernier cas, le bourrelet extérieur est écrasé par quatre fois avec le doigt. Le bourrelet intérieur est souligné par une ligne à la peinture rouge. Cette forme de couvercle s'étendrait de l'époque romaine jusqu'aux premiers siècles de l'Islam ⁶⁷. A Resafa, ils sont datés du VI^e - début VII^e siècle ⁶⁸.

Lampe

- Fragment de lampe moulée dont le dessous du réservoir est orné de cercles concentriques. La pâte contient très peu de dégraissant. La forme du tenon est similaire à celle du type 1 de Déhès, daté du VI^e siècle ⁶⁹.

⁶³ M. Mackensen, o.l., p. 49 et fig. 12.2.

⁶⁴ F.F. Jones, l.l., p. 273 et fig. 204, n° 780.

⁶⁵ J.-P. Sodini, G. Tate, B. et S. Bavant, l.l., p. 85, fig. 104.7 et 11, p. 104, fig. 128.10 et p. 120, fig. 141.2.

⁶⁶ Id., p. 55, fig. 64.1.

⁶⁷ D. Orssaud, l.l., 1991, p. 267 ; A. Lázaro, l.l., p. 535, fig. 38.

⁶⁸ M. Mackensen, o.l., 1984, p. 54 - 55 et pl. 28.4.

⁶⁹ D. Orssaud, l.l., 1980, p. 254, 258 et fig. 310.1.

Chronologie

Ce lot contient des tessons d'époque romaine et d'autres, du VI^e - début VII^e siècles. Les fragments byzantins les plus anciens sont contemporains de la monnaie trouvée sur le seuil du tombeau ⁷⁰.

IV. Espace entre le tombeau B et le sarcophage extérieur (sacs 3 et 5)

Sigillée phocéenne tardive

- Plats à parois évasées et bord redressé à épaississement externe triangulaire. Dans un cas, la lèvre, moulurée, est peinte en noir et décorée d'impressions obliques faites à la roulette. Il s'agit de la forme 3 et des variantes H et F, datées respectivement du premier tiers et de la première moitié du VI^e siècle ⁷¹.

Brittle ware

- Bords de marmites de 14 cm de diamètre externe, l'un similaire à celui de la fig. 1 et les autres à lèvre aplatie et épaississement externe rectangulaire plus ou moins prononcé. A Déhès cette forme de pot à cuire a été retrouvée dans un contexte daté de la fin du VII^e siècle ⁷². Ces formes existent également à Resafa, où cette catégorie est datée du courant VI^e - première moitié VII^e siècles ⁷³.

- Bord de cruche à col droit et bord rentrant à lèvre arrondie. L'anse s'attache au niveau du changement de direction. La surface externe est noire. Cette forme peut être datée de la fin VII^e - début VIII^e siècle ⁷⁴.

- Décor à la roulette sur une pâte mince, noire à surface bordeaux.

Deux fragments de pots ont une pâte plus grossière, qui contient des inclusions calcaires :

- **fig. 12** : bord de pot à panse piriforme, bord droit orné de rainures à l'extérieur.

- **fig. 13** : fond de pichet à base à ombilic. Cette forme devient fréquente à partir de la fin du VII^e siècle ⁷⁵.

Céramique commune à pâte claire

- **fig. 11** : jarre en pâte rose clair à surface jaune pâle, à fond arrondi, parois verticales et épaule marquée par une carène. Le col est droit et le bord manque mais, d'après des exemples semblables, il devait être épaissi et avec une lèvre légèrement infléchi sur l'extérieur. Ces jarres ont deux anses, qui s'attachent dans la partie médiane de l'épaule et sur le col. Un décor, dont il ne reste que des traces, était peint en brun-rouge. De grandes spirales sont régulièrement espacées sur l'épaule tandis qu'une bande continue de petits cercles enroulés souligne la carène.

Cette forme, portant le même décor, a été retrouvée sur de nombreux sites de Syrie du Nord et de la moyenne vallée de l'Euphrate. Les datations diffèrent d'un site à l'autre : fin

⁷⁰ Cette monnaie est datée entre 491 et 527.

⁷¹ J.W. Hayes, o.l., p. 338 ; M. Mackensen, o.l., 1984, p. 45 et pl. 11.2 - 3, 21.11 et 23.23. A Capharnaüm, la même forme est datée du milieu du V^e siècle : S. Loffreda, l.l., p. 416 et fig. 7.14.

⁷² D. Orssaud, l.l., 1992, p. 219 et fig. B.1.

⁷³ M. Mackensen, o.l., 1984, p. 49 et fig. 18.6 à 9, 25.16-17 et 27.17.

⁷⁴ J.-P. Sodini, G. Tate, B. et S. Bavant, l.l., p. 109, fig. 129.1.

⁷⁵ Id. p. 108.

VII^e siècle à Déhès ⁷⁶, *early byzantine* à Dibsi Faraj ⁷⁷, VI^e - première moitié VII^e à Qseir es-Seile, à côté de Resafa ⁷⁸, Halabiyya et Suriyya ⁷⁹, et dans une tombe parthe à Al-Susa (à proximité d'Abou Kemal) ⁸⁰.

- Bord de jarre vertical, à lèvre arrondie contre laquelle s'attache une anse à section ovale.
- Bord d'amphore légèrement rentrant, à lèvre à épaississement interne (diamètre externe de 10 cm).

- Une anse ronde de *Carthage Amphora I*.

- Anse de gourde à section ovale, dont les deux attaches sont fixées sur la panse.

Chronologie

Ce lot est relativement homogène et peut être daté des VI^e et VII^e siècles.

V. Contre la vasque au chevet de l'église - maisons médiévales (sac 17)

- Anses plates en *brittle ware*, l'une à surface noire, attachées sur l'épaule. Les deux attaches sur l'épaule sont une caractéristique de la Syrie du Nord à l'époque byzantino - omeyyade ⁸¹.

- Bassin à parois évasées et lèvre à épaississement externe arrondi, en pâte claire, sans dégraissant visible, dont la forme rappelle ceux de Shayh Hlal, associés à de la sigillée tardive des V^e - VII^e siècles. A Déhès, elle a été trouvée dans des niveaux omeyyades ⁸².

- Fragment de chambre de pipe ottomane. Pâte fine, de couleur marron avec le coeur noir. Surface extérieure rouge et lissée.

Chronologie

Les maisons desquelles proviennent ces rares tessons pourraient être omeyyades. Le fragment de pipe, seul exemple de céramique plus tardive (mamelouke), est fréquent sur les sites "romantiques" ⁸³.

VI. Nettoyage devant le tombeau A (sac 19)

- Fonds plats (l'un de 4 cm de diamètre) et anse large et plate, en pâte claire.

- Un tuyau de pipe ottomane à bague arrondie, dont la partie inférieure porte une marque estampée.

⁷⁶ D. Orssaud, l.l., 1992, p. 224 et fig. B/2.14.

⁷⁷ R.P. Harper, 1980, fig. E.69-71.

⁷⁸ M. Mackensen, o.l., 1984, p. 51 et pl. 28.1.

⁷⁹ D. Orssaud, l.l., 1991, fig. 123.35 et F. Sarre, "Die Keramik im Euphrat und Tigris-Gebiet", in F. Sarre et H. Herzfeld, *Archäologische Reise im Euphrat un Tigris-Gebiet, IV*, Berlin, 1920, p. 8, qui avait daté les fragments des IV^e - VI^e siècles.

⁸⁰ B. Geyer, J.Y. Montchambert, "Une nécropole à es-Susa basse vallée de l'Euphrate syrien", *M.A.R.I.*, 5, 1987, p. 288 et fig. 10.18.

⁸¹ D. Orssaud, l.l., 1980, p. 266.

⁸² J.-P. Sodini, G. Tate, B. et S. Bavant, l.l., fig. 53.8.

⁸³ Le même cas s'est produit à Burj Bakira, dans un lot de céramique provenant du nettoyage d'un tombeau.

VII. Tombeau A - de Mariamé - (sac n°2)

Brittle ware

- Panses non annelées, à surface noire et anses plates (3,4 x 0,9 cm).
- Bord de cruche trilobé, avec une anse qui s'attache sur la lèvre (2,6 x 0,8 cm). Cette forme, généralement à panse piriforme, est fréquente au VI^e siècle en Syrie du Nord, à Srir, Déhès et Apamée, et semble disparaître après la période omeyyade ⁸⁴.

Céramique commune à pâte claire

- Un bord droit à surface extérieure annelée et une anse à section ovale.
- Tenon de lampe moulée, en pâte beige à surface rose. Le dégraissant, fin, est varié et contient des grains de quartz. A Déhès, cette forme de lampe (type 2) est datée des VI^e - VII^e siècles ⁸⁵.

Chronologie

En l'absence d'éléments de datation plus nombreux, nous retiendrons la fourchette des VI^e-VII^e siècles pour la datation du remplissage de ce tombeau. Il serait alors contemporain de la deuxième phase d'occupation du tombeau B.

VIII. Sondage de la façade du grand temple = mur sud de la basilique, partie est (1994)

- Fragments de panses et anse plate en *brittle ware*
- Bassins à parois évasées et lèvre repliée sur l'extérieur et arrondie (diamètre extérieur environ 32 cm), en pâte marron, homogène, à dégraissant relativement fin qui contient de petits grains de calcaire. Des formes proches existent à Tarse et sont datées des II^e - III^e siècles ap. J.-C. ⁸⁶. A Déhès, ces bassins existent jusque dans les niveaux de la deuxième moitié du VII^e siècle ⁸⁷.
- Partie supérieure d'une lampe moulée, en pâte beige contenant des fragments de mica très fins. Le décor est formé de moulures, alternées avec des lignes de gouttes. Ce fragment paraît byzantin.
- Fragments de *tannour* ou de silo. Pâte grise-verte à dégraissant fin à base de petits graviers. L'extérieur est enduit de plâtre qui contient des fragments végétaux. Ces éléments montrent une occupation domestique de ce secteur.

⁸⁴ J.-P. Sodini, E. Villeneuve, l.l., p. 200 ; D. Orssaud, l.l., 1980, fig. 308, type 3a ; J. Napoleone-Lemaire, J. Ch. Balty, o.l., p. 117, fig. 29.2.

⁸⁵ D. Orssaud, l.l., 1980, p. 258 et fig. 310.

⁸⁶ F.F. Jones, l.l., p. 273 et fig. 204, n° 778.


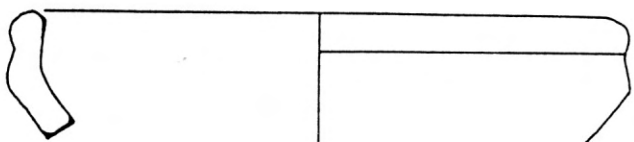
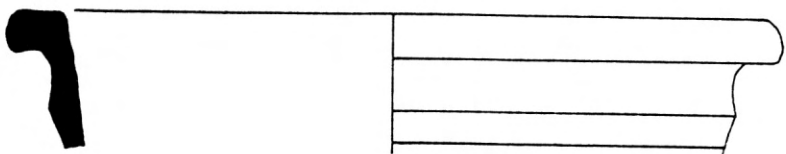
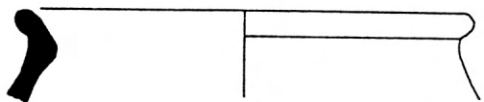
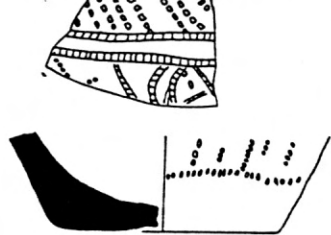
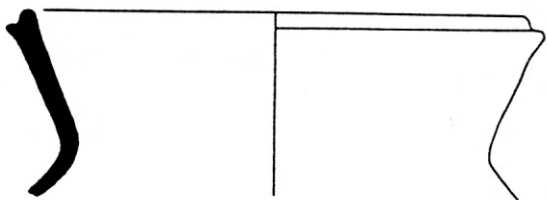
⁸⁷ J.-P. Sodini, G. Tate, B. et S. Bavant, l.l., fig. 104.1.

Conclusion générale

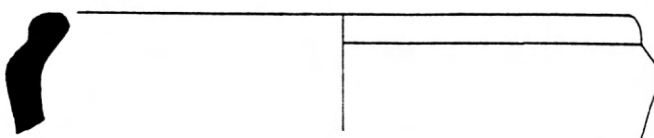
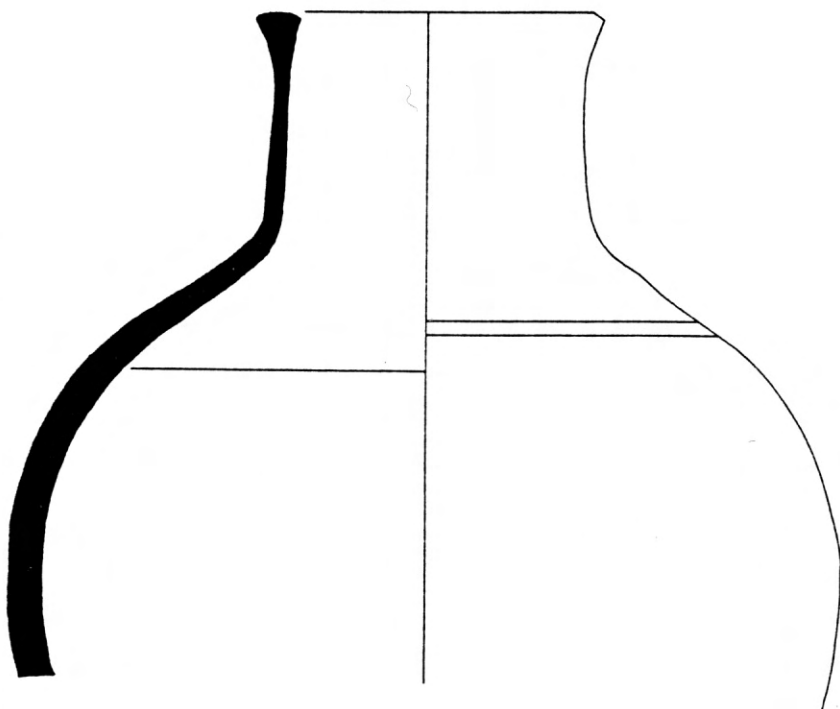
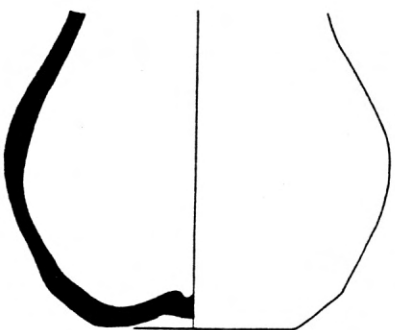
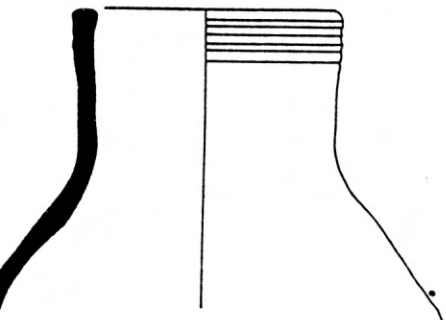
La céramique de Qalota appartient à deux grandes périodes : l'époque romaine, qui correspond à la construction et l'utilisation des temples, et l'époque byzantine, pendant laquelle ont été construites les églises. Il y a un hiatus entre ces deux périodes puisque la céramique romaine la plus tardive pourrait dater du III^e siècle ap. J.-C., tandis que l'assemblage byzantin, à de rares exceptions près, représente les VI^e et VII^e siècles. Ce hiatus traduit une période d'abandon entre les deux grandes phases d'occupation.


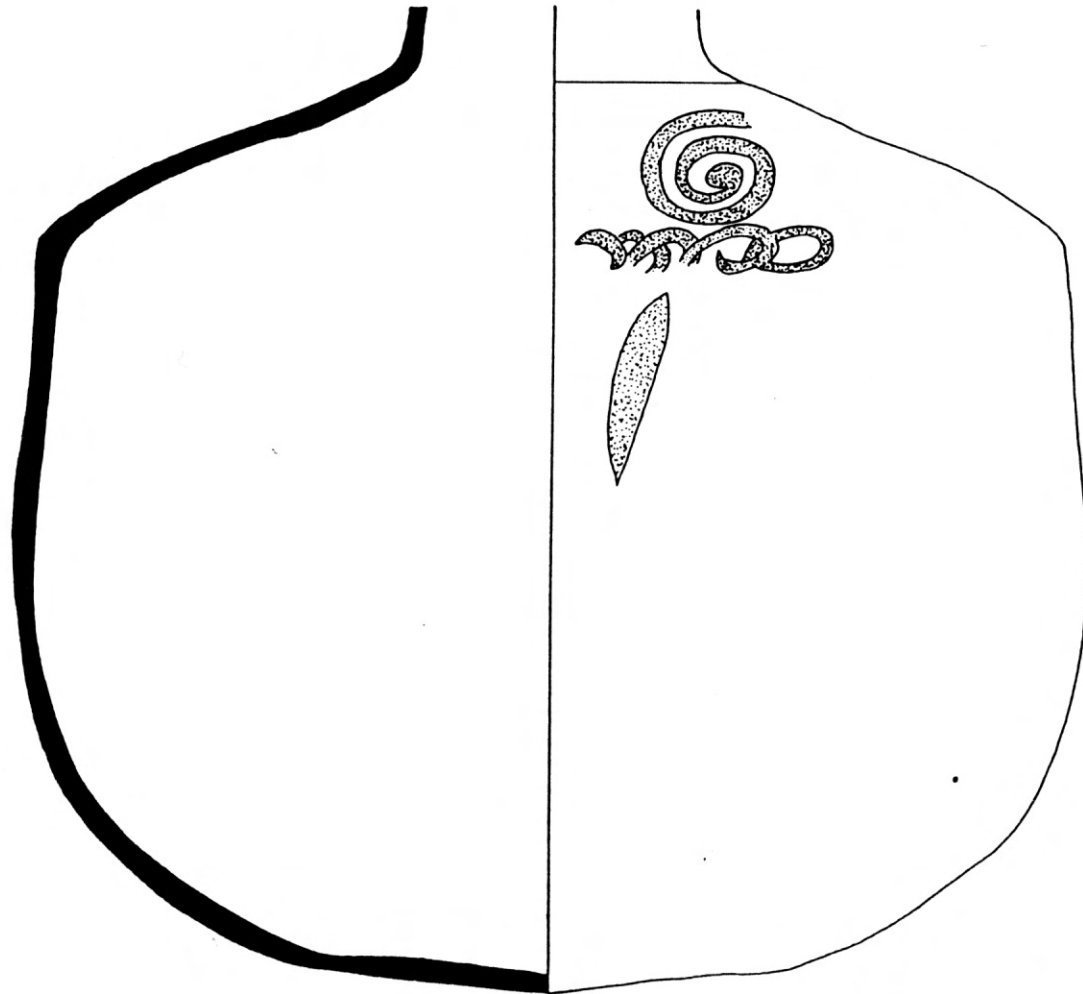
Il n'y a aucune trace de céramique postérieure au VII^e siècle, comme c'était le cas, par exemple, à Srir.

Il existe quelques traces des périodes plus récentes, comme les fragments de pipes ottomanes mais qui ne traduisent pas une période d'occupation du site.



Kalbra





Kalbe