



HAL
open science

L'Europe des populismes : confluences et diversité

Gilles Ivaldi, Andrej Zaslove

► **To cite this version:**

Gilles Ivaldi, Andrej Zaslove. L'Europe des populismes : confluences et diversité. Revue européenne des sciences sociales (Cahiers Vilfredo Pareto), 2015, Les élections européennes de 2014, 53 (1), pp.121-155. halshs-01385786

HAL Id: halshs-01385786

<https://shs.hal.science/halshs-01385786>

Submitted on 22 Feb 2018

HAL is a multi-disciplinary open access archive for the deposit and dissemination of scientific research documents, whether they are published or not. The documents may come from teaching and research institutions in France or abroad, or from public or private research centers.

L'archive ouverte pluridisciplinaire **HAL**, est destinée au dépôt et à la diffusion de documents scientifiques de niveau recherche, publiés ou non, émanant des établissements d'enseignement et de recherche français ou étrangers, des laboratoires publics ou privés.

L'EUROPE DES POPULISMES : CONFLUENCES ET DIVERSITÉ

Gilles Ivaldi & Andrej Zaslove

Université de Nice Sophia Antipolis, URMIS – CNRS / Radboud University (Nijmegen, Pays-Bas) –
Institute for Management Research

gilles.ivaldi@unice.fr / a.zaslove@fm.ru.nl

L'EUROPE DES POPULISMES : CONFLUENCES ET DIVERSITÉ

Les élections européennes de mai 2014 ont été marquées par la poussée des partis populistes. A partir des données comparatives d'enquêtes du *European Elections Project 2014*, cet article examine les motivations du vote en faveur des partis populistes de gauche et de droite, et de leur rapport avec le projet d'intégration européenne dans les états membres contributeurs et bénéficiaires de l'UE. Nous trouvons des niveaux plus élevés de défiance politico-institutionnelle chez les supporters des partis populistes de gauche et de droite dans les deux groupes de pays. Les électeurs des droites populistes sont beaucoup plus inquiets face à l'immigration et témoignent d'attitudes nativistes, alors que les populistes de gauche montrent une plus grande ouverture culturelle. Avec quelques exceptions, les électeurs de gauche populiste se montrent plus en faveur de la redistribution, les préférences des populistes de droite apparaissant plus hétérogènes. Les supporters des populismes de gauche dans les pays bénéficiaires se révèlent plus eurosceptiques que leurs homologues des pays contributeurs. Dans les pays contributeurs, l'euroscepticisme a un effet marginal sur le populisme de gauche mais il joue un rôle central dans la mobilisation par les partis populistes de droite, en lien avec le conservatisme culturel, l'opposition à la globalisation et le protectionnisme économique.

Mots-clés: Elections européennes 2014, populisme, euroscepticisme, gauche radicale, droite radicale

A EUROPE OF POPULISMS: CONVERGENCE AND DIVERSITY

The European Elections of 2014 were characterized by the rise of populist parties. Using cross-national survey data from the 2014 European Elections Project, this paper looks at what motivates voters to vote for both left and right-wing populists, and the relation between populist voting and EU integration across contributor and recipient EU member states. We find that supporters of populist parties on the left and right demonstrate higher levels of mistrust towards political institutions in both groups of countries. Right wing populist voters are more fearful of immigration and show nativist attitudes, while left wing populists are more culturally open. Regarding economic issues and EU integration, things are more nuanced. In general (with some exceptions) populist left voters are more supportive of redistribution, while the picture is more diverse regarding the radical right. Left populist supporters in receiving countries tend to be more skeptical regarding EU integration than the populist left in contributing countries. In the latter, euroscepticism has a marginal effect on support for left wing populist parties while it shows a strong impact on right wing populist voting, in relation to cultural conservatism, anti-globalization and economic protectionism.

Keywords : European elections 2014, populism, Euroscepticism, radical left, radical right

**Ce document est la version auteur non validée de l'article publié dans la *Revue européenne des sciences sociales*, n°53-1, ©Librairie Droz, 2015 »,
disponible à l'adresse suivante : <http://journals.openedition.org/ress/2996>**

Les élections européennes de mai 2014 ont été marquées par le déclin des grands partis de gouvernement et la poussée des forces périphériques. Dans des pays tels que la France, le Royaume-Uni, le Danemark ou l’Autriche, ce phénomène s’est traduit pour l’essentiel par le soutien aux protagonistes établis de la droite radicale populiste tels le FN, l’UKIP, le Parti du Peuple danois ou le FPÖ (Ivaldi 2014). En Europe méridionale, nous avons assisté au succès de formations de gauche populiste, à l’image de Syriza en Grèce ou de *Podemos* en Espagne. De nouveaux acteurs ont émergé, enfin, à la marge du système politique européen, à l’instar de l’AfD outre-Rhin ou du populisme post-matérialiste incarné par le *Movimento 5 Stelle* de Beppe Grillo en Italie, dont la nature demeure pour l’heure sujette à débats.

L’essor de formations populistes à l’extrémité gauche de l’axe politique, parallèlement à la consolidation des partis de droite radicale, contribue à un renouveau de l’intérêt porté au phénomène populiste¹, dans un champ scientifique fortement balisé depuis le milieu des années 1980 par l’analyse du développement de la droite radicale (Mudde 2007). A la lumière des élections européennes de 2014, cet article propose de (re)poser la question des motivations du vote en faveur des partis populistes, plus spécifiquement des confluences mais également des divergences observables dans les dynamiques de soutien à ce type de formations dans l’espace européen. Nous nous intéressons en particulier aux facteurs qui unifient les populismes de gauche et de droite –et ceux qui les distinguent–, s’agissant notamment du rapport que ces mouvements entretiennent avec le projet d’intégration européenne. La littérature présente les partis de la gauche et de la droite radicales comme des forces d’opposition à l’Europe (Halikiopoulou et al 2012; Vasilopoulou 2011). Toutefois, l’examen à la fois de ces partis eux-mêmes et des motivations de leurs électeurs permet d’envisager l’hétérogénéité de cet antagonisme vis-à-vis de l’UE –essentiellement économique à gauche par exemple, tandis que l’euroscpticisme des droites populistes s’articulerait plus spécifiquement sur des enjeux culturels. La prise en considération de cette diversité est essentielle à la compréhension de la signification de l’essor du populisme pour le processus d’intégration européenne.

Dans une première partie, nous proposons une brève revue de la littérature sur le populisme, qui nous fournit l’opportunité de formuler un ensemble d’hypothèses. Notre étude diffère cependant de la plupart des travaux existants en proposant une analyse conjointe des populismes de gauche et de droite dans une perspective comparative. A ce jour, la plupart des études ont concerné des monographies ou se sont restreintes à l’analyse du populisme de droite en Europe ou à l’examen du populisme de gauche dans le contexte latino-américain. En outre, beaucoup de ces travaux se sont concentrés sur la question théorique de la définition du phénomène populiste. Cet article propose une approche empirique basée les données d’enquête du *European Elections 2014 Project*, qui nous permet d’examiner les facteurs de demande (*demand-side*) des populismes européens. Les implications de nos résultats pour la compréhension générale du phénomène populiste, de sa structuration dans le contexte de crise économique et de son impact sur l’avenir de l’Union européenne sont discutées dans la dernière partie.

¹ Voir à ce titre les récents échanges à la conférence générale de l’ECPR en septembre 2014 (<http://ecpr.eu/Events/SectionDetails.aspx?SectionID=250&EventID=14>).

Expliquer le(s) populisme(s)

Les travaux sur le populisme peuvent être divisés en quatre groupes (Akkerman et Zaslove 2014): ceux qui voient dans le populisme un phénomène trop hétérogène pour être catégorisé (Ionescu et Gellner 1969), ceux qui définissent le populisme essentiellement comme un style (Canovan 1999, Jagers et Walgrave 2007; Moffitt et Tormey 2014), ceux qui le considèrent comme une stratégie (Weyland 2001) et ceux, enfin, qui le définissent comme une idéologie peu substantielle ou « fine » (*thin-centered ideology*) (Mudde 2004). Sans tenter de clore ici le débat, cette dernière perspective nous paraît présenter plusieurs avantages distincts (Akkerman et al 2014). Celui, tout d'abord, d'opérer à un niveau suffisant d'abstraction, qui rend possible l'importation du concept de populisme dans divers contextes nationaux ou régionaux –à l'image notamment du regard croisé sur le populisme en Amérique latine et en Europe–, et permet d'identifier les conditions nécessaires et suffisantes de sa définition (Mudde et Kaltwasser 2013). En second lieu, en postulant que le populisme doit prendre appui sur d'autres formes idéologiques, l'approche en termes d'idéologie fine permet d'identifier et d'éclairer une variété large de modalités de populisme : ainsi ses variantes libérale, de droite radicale et socialiste. Enfin, en définissant le populisme comme un ensemble d'idées, cette approche fournit les outils nécessaires à la mesure de sa présence ou de son absence dans l'offre programmatique des partis, dans leur communication politique et dans les attitudes de leurs électeurs (Akkerman et al 2014).

Définir le populisme

La définition du populisme comme idéologie fine repose sur quatre caractéristiques : le populisme y est décrit comme la référence au peuple (Rooduijn et al 2014) ; il oppose un peuple « pur » à des « élites corrompues » (Mudde 2004) ; cette opposition est manichéenne, en ce sens qu'elle décrit essentiellement une lutte entre le bien et le mal (Mudde 2004; Hawkins 2009) ; enfin, le focus est sur l'expression de la volonté populaire. Mudde (2004) résume ainsi la notion de populisme :

« une idéologie qui considère la société comme étant au final séparée entre deux groupes homogènes et antagonistes, le peuple « pur » contre « l'élite corrompue », et qui considère que la politique devrait être l'expression de la volonté générale du peuple » (p.543).

Si ces éléments composent l'ossature du populisme, ce dernier doit s'arrimer à d'autres idéologies. Dans le contexte européen contemporain, le débat se concentre pour l'essentiel sur trois différentes formes de populisme : celui de la droite radicale, sa variante socialiste / social-démocratique et enfin le populisme libéral. Au regard de l'objet du présent article, nous limitons notre revue de littérature aux deux premiers types.

Gauche et droite populistes

Ainsi que nous l'avons évoqué, l'approche du populisme en termes d'idéologie fine permet la mesure du phénomène tant du point de vue de l'offre que de la demande, à travers l'étude des manifestes et des discours partisans ou, pour ce qui concerne plus directement notre propos, des attitudes des électeurs. Avec l'objectif d'identifier et de classer les diverses formations populistes qui ont émergé en Europe, la littérature fournit un ensemble d'hypothèses quant à la structuration de la demande électorale pour ce type de partis.

Dans les termes du modèle proposé par Mudde (2004), le populisme devient précisément la variable unificatrice des acteurs de gauche et de droite, autour du centrage sur le peuple, de l'évaluation positive de ce dernier et de la perception négative de l'élite « corrompue » (Akkerman et al 2014; Akkerman et Zaslove, 2014). A gauche de l'axe politique, la reconfiguration de la notion de peuple vise à établir une « chaîne d'équivalence » au sein d'un ensemble d'acteurs, d'identités, de demandes et d'intérêts, en soulignant leur opposition à un « autre » commun, représenté par l'establishment politique et/ou l'élite néolibérale, divisant au final l'espace social en deux camps antagonistes (Stavrakakis et Katsambekis 2014: 129).

Empiriquement, le populisme peut être appréhendé à partir du rapport qu'entretiennent les électeurs avec les institutions et les élites politiques. Le degré d'insatisfaction politico-institutionnelle représente sans doute un prédicteur admissible du vote populiste, mais il demeure cependant une mesure par *proxy*. Gardant cette limitation à l'esprit, nous anticipons un effet positif de l'expression d'un mécontentement à l'encontre des élites et des institutions sur la propension à soutenir des partis de ce type, indépendamment de leur position sur l'axe gauche-droite (Akkerman et Zaslove 2014)².

H1. Les électeurs qui soutiennent les partis populistes de gauche et de droite présentent des niveaux plus élevés de défiance politique et institutionnelle que les électeurs des partis *mainstream*.

Si le paramètre commun unificateur demeure la référence à la notion de peuple, les idéologies sur lesquelles le populisme vient prendre appui agissent, à l'inverse, en tant qu'éléments de différenciation. Populismes de gauche et de droite divergent a priori sur la saillance qu'ils accordent aux enjeux socio-économiques et culturels, et sur les positions qu'ils prennent à l'égard de ces derniers (Mudde et Kaltwasser 2013; Akkerman et Zaslove 2014). Ces dissimilarités entre une forme « économiquement inclusive » et une variante « culturellement exclusive » sont au cœur de la distinction entre populisme de gauche et de droite qu'établissent par exemple Mudde et Kaltwasser (2013). Ces auteurs fondent leurs conclusions sur l'examen croisé du populisme de droite en Europe et du populisme de gauche en Amérique latine, mais une distinction similaire peut, selon toute vraisemblance, être opérée pour l'Europe occidentale (De Lange et Rooduijn 2011 ; Akkerman et Zaslove 2014). Dans le cadre de cet article, l'opérationnalisation de cette distinction invite à la formulation d'un certain nombre d'hypothèses plus spécifiquement relatives aux facteurs de demande électorale.

La droite radicale populiste

L'abondante littérature consacrée à la droite radicale populiste a mis en exergue la centralité du nativisme dans l'offre politique de ces partis (Mudde 2007). Les formations de la droite radicale populiste s'opposent au multiculturalisme et, de manière croissante, se sont appropriées un agenda anti-Islam (Betz et Johnson 2004). Les analyses des attitudes des électeurs de ces mouvements confirment très largement ces faits. L'opposition à l'immigration, nourrie de la perception d'une menace culturelle et de la crainte d'une compétition économique immigrée, demeure sans l'ombre

² Dans le cadre spécifique du scrutin européen, le modèle d'élection de « second ordre » popularisé par Reif et Schmitt (1980) met par ailleurs l'accent sur la tendance des électeurs à sanctionner les exécutifs en place et apporter leur soutien aux partis protestataires à la périphérie du système politique, en particulier les formations populistes.

d'un doute l'enjeu déterminant du vote de droite radicale populiste (Ivarsflaten 2008, Oesch 2008, Lucassen et Lubbers 2012 ; Akkerman et Zaslove 2014).

H2. les électeurs des partis de la droite radicale populiste ont un plus fort degré de rejet de l'immigration comparés aux électeurs *mainstream* et aux électeurs de la gauche populiste.

Outre le nativisme, l'autoritarisme constitue un second enjeu d'offre partisane important pour ces partis, quand bien même cet aspect a été relativement plus négligé par la recherche comparative. Mudde (2007 : 23) note à ce propos que les mouvements de la droite radicale populiste mettent l'accent sur le conservatisme moral et la nécessité de politiques répressives strictes dans la lutte contre la criminalité. Si ces deux formes attitudinales sont consubstantielles de la notion d'autoritarisme telle que définie par Adorno et al (1950), les positions effectives des partis de la mouvance radicale populiste varient cependant dans l'espace et dans le temps (Akkerman et Zaslove 2014). Spierings et Zaslove (2015) montrent notamment une diversité de positions sur les questions familiales au sein de ces formations. En termes de demande, le degré d'autoritarisme varie également dans les électorats des droites radicales populistes et son effet demeure généralement moins ample que celui du nativisme. Nonobstant ce pouvoir explicatif plus limité, il est possible de postuler un niveau significatif d'attitudes autoritaires chez les supporters de ces partis, en anticipant des variations (Dunn 2013 ; Akkerman et Zaslove 2014).

H3. comparés aux électeurs *mainstream* et à ceux de la gauche populiste, les électeurs des droites radicales populistes sont plus conservateurs en matière sociétale et sont favorables à des politiques plus sévères dans le domaine de la lutte contre la criminalité. Ces niveaux varient selon les partis.

S'agissant de la dimension économique, en revanche, la littérature témoigne d'une plus grande indétermination quant à l'accent mis sur ce type d'enjeux et leur cadrage par les formations radicales populistes (Akkerman et Zaslove 2014). En termes d'offre programmatique, Rovny (2013) souligne la faible saillance et le « brouillage » (*blurring*) des positions économiques de ces partis, qui tranche avec leur situation sur la dimension culturelle de compétition. Des débats existent par ailleurs quant à la nature du corpus économique de la droite radicale populiste, à la présence (ou non) de marqueurs libéraux (Kitschelt 1995), combinés avec des positions welfare-chauvinistes et, dans un certain nombre de cas, un discours anti-globalisation plus interventionniste et plus redistributif (Betz et Meret 2013). Ces questions traversent également les travaux relatifs au vote radical populiste. Ceux-ci suggèrent une moindre saillance des enjeux économiques pour les électeurs de ces partis (Oesch 2008) et l'absence de positions clairement établies sur cette dimension. Dans son analyse du cas belge, notamment, Derks (2006) illustre cette complexité en montrant la conjonction d'attitudes libérales, de soutien à l'Etat providence et de refus des politiques de redistribution de la gauche chez les électeurs de droite radicale. Il est à ce titre plus difficile de dégager un ensemble d'hypothèses quant au rôle des facteurs économiques dans le vote en faveur des droites radicales populistes.

La gauche populiste

La formulation d'hypothèses pour la gauche populiste s'avère également plus délicate, compte tenu de l'absence relative de travaux comparatifs dans le contexte européen (Akkerman et Zaslove 2014). Comme nous l'avons noté plus haut, l'accent mis sur les enjeux socio-économiques constitue un facteur probable de différenciation, les partis de gauche populiste présentant un niveau plus élevé de saillance sur ces questions. En termes d'offre, les analyses de la gauche populiste ont montré

l'importance pour ces mouvements de la régulation économique, de l'interventionnisme étatique ou de la redistribution des richesses, ainsi que leur opposition frontale au néolibéralisme (March 2007, De Lange et Rooduijn 2011, Lucardie et Voerman 2012). De plus, on peut attendre de ces enjeux qu'ils soient intégrés dans un discours culturellement inclusif (Mudde et Kaltwasser 2013) : contrairement au « peuple » dans l'imaginaire de droite radicale, le peuple de la gauche populiste se présente sous la forme d'une entité plurielle, inclusive et politiquement active, non restreinte par des considérations de genre, d'origine, de race ou d'orientation sexuelle (Stavrakakis et Katsambekis 2014: 135).

La littérature sur le vote aboutit à des conclusions similaires. Les travaux sur les électeurs des gauches radicales –non nécessairement populistes par ailleurs– montrent que ces derniers soutiennent des politiques de régulation économique, qu'ils sont plus généralement en faveur de l'Etat providence et particulièrement critiques des grandes sociétés multinationales (Visser et al 2014; Akkerman et Zaslove, 2014).

H4. les électeurs de gauche populiste sont plus enclins à soutenir la régulation économique et la redistribution, et ils sont plus opposés à la globalisation que les électeurs *mainstream*.

S'agissant, en revanche, de la dimension culturelle, notamment des enjeux d'immigration et des valeurs autoritaires, les données comparatives disponibles sont sans doute plus éparpillées encore. Deux perspectives sont envisageables. Akkerman et Zaslove (2014) illustrent la prééminence de l'appartenance de classe et de l'idéologie social-démocratique, qui favorisent selon eux une approche inclusive de l'immigration et conduisent à une reformulation des enjeux relatifs à la criminalité en termes strictement socio-économiques –milieu, classe, pauvreté. Par ailleurs, nombre de formations de gauche radicale ont « voyagé » vers le pôle libertaire-cosmopolite sur la dimension culturelle (March 2011), ce qui les éloigne des préférences autoritaires de la droite radicale. A l'inverse, suivant une hypothèse de « compétition ethnique » (Rydgren 2008), on peut envisager que l'électorat populaire des partis de gauche populiste perçoive l'immigration comme une source de concurrence sur le marché du travail, une crainte potentiellement renforcée par la crise économique, ce qui aurait pour effet d'accroître la saillance de ces enjeux et d'altérer le positionnement de ces électeurs sur l'axe culturel (Akkerman et Zaslove 2014). Les travaux existants tendent pour l'heure à infirmer cette seconde hypothèse (Visser et al 2014, Akkerman et Zaslove 2014).

H5. les électeurs de la gauche populiste ne sont pas significativement différents de ceux des partis *mainstream* au regard des attitudes nativistes et autoritaires.

Intégration européenne et globalisation économique

Un des objectifs de cet article est de faire apparaître les liens entre populismes de gauche et de droite, d'une part, et intégration européenne d'autre part. Le processus de construction européenne s'est imposé comme un enjeu dominant pour ce type de formations situées à la périphérie des systèmes partisans. Des études récentes ont noté que l'euro-scepticisme représente un élément commun des populismes de gauche et de droite (De Vries et Edwards 2009, Halikiopoulou et al. 2012). Pour la droite radicale, cette hostilité à l'Europe recoupe plusieurs dimensions, depuis la défense de la souveraineté nationale, le rejet de l'immigration et de la libre circulation, et plus généralement la transposition au niveau européen de son discours anti-establishment traditionnel (Almeida 2010: 243). L'euro-scepticisme représente par ailleurs un facteur explicatif significatif du vote pour ces partis (Werts et al 2013). Dans le cas des partis de gauche populiste, en revanche, l'antagonisme à l'encontre de l'Europe relève pour l'essentiel de l'euro-scepticisme « soft » défini par Szczerbiak et Taggart

(2008) comme une opposition à la trajectoire, présente ou future, de l'UE et le refus de l'extension de ses compétences (vol.2, pp.247-248). En dépit de ces divergences, on peut anticiper :

H6. les électeurs des partis populistes de droite et de gauche présentent un degré d'euroscpticisme plus élevé que ceux des partis mainstream. L'effet de l'hostilité à l'Europe est plus important chez les supporters des partis de droite radicale.

Dans les deux cas, on note une forte hétérogénéité dans l'attitude de ces formations à l'égard de l'UE, à gauche (Charalambous 2011) mais aussi à droite. Y compris au sein de la famille de droite radicale, il existe une large gamme de positions vis-à-vis de la construction européenne, entre « rejet », « soutien conditionnel » et « recherche de compromis » (Vasilopoulou 2011). On peut de ce fait entrevoir l'existence de variations importantes de nature et/ou d'intensité dans le rapport que les populistes entretiennent avec l'Europe et les motifs qui président à l'euroscpticisme exprimé par leurs supporters, autour notamment de la distinction entre « inclusivisme socio-économique » et « exclusivisme culturel ».

H7. les électeurs de droite radicale rejettent l'UE pour des motifs essentiellement culturels, liés notamment à l'immigration, tandis que les supporters de la gauche populiste s'opposent plus spécifiquement à ce qu'ils perçoivent comme une trajectoire néolibérale de l'intégration européenne.

Ces hypothèses s'inscrivent plus largement dans un autre domaine de recherche, relatif à la transformation des clivages et au soutien pour les partis populistes. Kriesi et al. (2006, 2008) ont avancé la thèse d'un processus de « dénationalisation » articulant européanisation, immigration et globalisation économique, et suggéré l'émergence d'un nouvel axe de conflit structurel. Cet axe, indépendant du clivage gauche-droite, met en regard « gagnants » et « perdants » de la mondialisation, et vient s'intégrer dans la structure bidimensionnelle formée par les dimensions économique et culturelle. Autour d'une opposition entre « intégration » et « démarcation » (2006 : 922), les « perdants » adhèrent à un modèle protectionniste, replié sur l'espace national et la souveraineté, tandis que les « gagnants » voient dans le processus d'intégration internationale une opportunité. Jusqu'à présent, cet axe de conflit a été principalement émulé par les partis populistes de droite. Kriesi (2014) suggère cependant que, dans le contexte actuel de la « grande » récession économique, les conséquences de la dénationalisation peuvent être mobilisées par de nouveaux challengers à gauche de l'axe politique, capables d'articuler les enjeux relatifs au processus d'intégration internationale en termes plus strictement socio-économiques (pp.369-370). Hernandez et Kriesi (2014) ajoutent à ce propos que la crise crée une structure d'opportunité favorable pour une gauche populiste capable d'adopter une position sociale et économique national-protectionniste (pp.11-2).

H8. les électeurs des partis populistes se distinguent de ceux des autres partis par leur adhésion au protectionnisme économique et leurs attitudes négatives à l'égard de la globalisation.

Données, sélection des cas et méthodes

Notre analyse s'appuie sur les données comparatives de l'*European Elections 2014 Project*, conduit dans sept pays d'Europe occidentale³. La variable dépendante est le vote déclaré aux élections européennes de 2014. Les données de l'enquête permettent de localiser au total onze formations de gauche populiste et six partis appartenant à la droite populiste (voir tableau 1).

Dans l'espace européen, le populisme de gauche agrège un ensemble de formes idéologiques, de la gauche radicale au post-communisme, passant par l'incorporation de valeurs libertaires post-matérialistes, féministes et écologistes. Ces différentes forces varient dans leur degré de populisme ainsi qu'au regard de leurs origines politiques (March 2011). L'espace marxiste léniniste orthodoxe demeure aujourd'hui circonscrit à un petit nombre de partis qui, à l'image du KKE en Grèce notamment, émulent la rhétorique populiste anti-européenne contre une « ploutocratie » rendue responsable de la crise. Des mouvements tels que l'*Altra Europa* en Italie, le Front de Gauche en France, la *Izquierda Plural* espagnole ou le *Bloco de Esquerda* portugais viennent de la gauche radicale traditionnelle. Ces partis ont toutefois progressivement évolué vers un modèle pragmatique de socialisme-populisme anti-establishment au travers de la réinterprétation du conflit historique de classes au prisme de la nouvelle dialectique peuple-élite que nous avons évoquée plus haut. La composante populiste a également été repérée par la littérature dans des mouvements tels que la Syriza d'Alexis Tsipras en Grèce (Stavrakakis et Katsambekis 2014) ou *Die Linke* en Allemagne (Decker 2008). D'autres formations, enfin, à l'instar du *Movimento 5 Stelle* en Italie ou de *Podemos* en Espagne ont émergé des mouvements sociaux (Alonso et Kaltwasser 2014; Corbetta et Gualmini 2013) ou sont le fruit d'une convergence avec les partis écologistes, telle la *Coligação Democrática Unitária* portugaise. Le positionnement systémique du populisme post-matérialiste incarné par le M5S de Beppe Grillo en particulier s'avère plus problématique et la spécificité de son soutien électoral est examinée en seconde partie de cet article.

L'identification des acteurs de la droite populiste répond quant à elle aux critères formulés par Mudde (2007), notamment pour des partis tels que le FN français, la *Lega Nord* italienne, le FPÖ autrichien ou le La.O.S. en Grèce, dont l'appartenance à la famille radicale populiste a été établie de longue date. Nous excluons en revanche des formations plus clairement situées à l'extrême-droite traditionnelle, notamment l'Aube Dorée (XA) grecque ou les *Fratelli d'Italia* (FDI-AN). S'agissant enfin de l'*Alternative für Deutschland* (AfD) allemande, il n'existe pas à ce jour de consensus au sein de la littérature. Arzheimer(2015) conclut à l'absence de marqueurs nativistes et populistes ainsi qu'à un euroscepticisme 'soft' dans le programme du parti. Häusler (2013) souligne en revanche la présence d'une composante de droite populiste aux côtés des tendances néolibérales et national-conservatrices. Berbuir et al (2014) avancent un argument similaire au regard de l'hétérogénéité de la communication et de la stratégie de l'AfD, voyant dans le parti de Bernd Lucke un « équivalent fonctionnel » de la droite populiste européenne (p.20). Nous testons pour notre part le positionnement idéologique des électeurs de l'AfD dans une hypothèse de droite radicale populiste, hypothèse dont nous examinons la pertinence.

Les deux groupes d'acteurs populistes sont comparés, pour les besoins de l'analyse, avec les deux grandes familles *mainstream* de la droite conservatrice, libérale et chrétienne-démocrate, d'une part, et de la gauche social-démocrate, d'autre part, ainsi qu'avec les partis écologistes, qui représentent traditionnellement le pôle libertaire-cosmopolite de la dimension GAL/TAN (Hooghe et al 2002).

³ Enquête par internet réalisée par TNS-SOFRES pour le Centre d'études européennes (Sciences-Po), sous la direction de Nicolas Sauger (Nicolas.sauger@sciencespo.fr), du 28 mai au 12 juin 2014 : France, Allemagne, Italie, Autriche, Espagne, Grèce et Portugal (N=22 072).

Tableau 1. Partis populistes et *mainstream* aux élections européennes de 2014*

Pays	Gauche populiste	Gauche	Ecologistes	Droite et centre-droit	Droite populiste
France (4 013)	PG/PCF (139)	PS (362) Autres (101)	EELV (224) Autres écologistes (45) Grünen (253)	MoDem, UDI, UMP (704)	FN (500)
Allemagne (4 014)	Die Linke (328)	SPD (626)	Grünen (253)	FDP (78) CDU/CSU (601)	AfD (244)
Italie (4 003)	Altra Europa (185)	PD (1 010)	Green Italia (37)	Nuovo Centro destra – Unione di Centro (NCD-UDC) (54) Forza Italia (249) Autres (54)	Lega Nord (151)
Espagne (4 010)	La Izquierda Plural / Podemos (486)	PSOE (280)	Iniciativa per Catalunya Verds (ICV) (180)	Unión Progreso y Democracia (UPD) (175) Partido Popular (372)	
Autriche (4 002)	Europa Anders (KPÖ) (73)	SPÖ (342)	Grünen (402)	Das Neue Österreich (NEOS) (246) ÖVP (338) Autres (26)	FPÖ (411) BZÖ (9)
Grèce (1 017)	KKE (44) Syriza (181)	PASOK (20)	Oikologoi Prasinoi (OP) (24)	ND (82) Autres (79)	La.O.S. (22)**
Portugal (1 013)	Coligação Democrática Unitária (CDU) (61) Bloco de Esquerda (BE) (35)	PS (84)	Partido Ecologista "Os Verdes" (PEV) (49)	PSD (93)	

* Taille des échantillons d'électeurs entre parenthèses ; **Exclu de l'analyse au regard de l'effectif trop faible ; « autres partis » non spécifiés exclus de l'analyse.

Partis non retenus : *Anexartitoi Ellines* (ANEL) en Grèce, *Fratelli d'Italia – Alleanza Nazionale* (Italie), XA (Aube Dorée) en Grèce et *Movimento 5 Stelle* (M5S, N=586) en Italie (Cf. *infra*).

Deux espaces d'analyse sont identifiés sur la base d'une distinction entre pays contributeurs au budget de l'UE et états-membres bénéficiaires. Au sein de l'Eurozone, les déséquilibres structurels entre ces deux groupes de pays ont constitué un facteur déterminant de la crise des dettes souveraines (Lane 2012). Pour ce qui concerne plus largement l'Europe occidentale, l'opportunité de cette différenciation entre créditeurs et débiteurs s'établit sur un ensemble de critères relatifs à l'impact de la crise économique et financière mais également à la structuration de la compétition partisane et aux niveaux différentiels de soutien électoral aux formations populistes (Cf. tableau 2).

Tableau 2. Compétition partisane, indicateurs socio-économiques et soutien aux partis populistes dans les états-membres contributeurs et bénéficiaires (UE 15).

Etats-membres	Score moyen populiste (écart type)*	gauche	Score moyen populiste (écart type)*	droite	Taux de chômage*
---------------	-------------------------------------	--------	-------------------------------------	--------	------------------

Bénéficiaires (N=5)	19,2 (10,5)	3,8 (5,3)	17,3 (8,1)
Contributeurs (N=10)	5,7 (4,0)	16,1 (8,0)	7,6 (2,4)
Total UE 15 N=19 partis	10,2 (9,2)	12,0 (9,2)	10,8 (6,7)

*Différences significatives au seuil de $p < 0.01$ (analyse de variance)

Les trois pays bénéficiaires présents dans l'enquête –Grèce, Espagne et Portugal– sont caractérisés par un niveau important de chômage, un soutien élevé pour les formations de gauche populiste ainsi que la faiblesse ou l'absence de partis de droite radicale, à l'exception d'Aube Dorée en Grèce. Cette situation est proche de celle de certains pays d'Amérique latine durant les années 1990 et elle corrobore les hypothèses formulées par Kriesi et Pappas (2014) quant à l'essor d'une gauche populiste dans les pays les plus sévèrement touchés par la crise. On note en outre la présence de gouvernements dirigés par des partis de droite pro-européens dans les trois cas⁴, qui accroît la polarisation sur un axe pro / anti austérité. Le spectre partisan est plus large en revanche dans les états membres contributeurs –France, Allemagne, Autriche et Italie–, où coexistent gauche et droite populistes. A l'exception du cas français, ces pays sont gouvernés par des grandes coalitions.

Les déterminants attitudinaux du soutien aux partis populistes de gauche et de droite sont examinés sur les principales dimensions idéologiques définies plus haut, à partir, lorsque les données le permettent, d'échelles cumulatives⁵. Une analyse en composantes principales (ACP), non détaillée ici, fait apparaître des corrélations significatives entre plusieurs groupes d'items, qui suggèrent la présence d'univers attitudinaux structurés. En lien avec nos hypothèses, quatre échelles sont construites pour le degré de satisfaction avec les institutions et élites politiques, le nativisme, la régulation et redistribution économiques ainsi que le soutien à l'intégration européenne⁶. Au regard des matrices de corrélations, quatre dimensions sont en revanche appréhendées à partir d'indicateurs simples : l'autoritarisme, le conservatisme moral, l'attitude à l'égard de la globalisation et le protectionnisme économique (Cf. Tableau 3).

Tableau 3. Indicateurs attitudinaux

Dimension	Indicateurs*	Moyenne	Ecart-type
Satisfaction institutions politiques (Alpha=0,6)	Le Parlement français prend en compte les préoccupations des citoyens	3,5	2,7
	Approuvez-vous ou désapprouvez-vous le bilan du Gouvernement français à ce jour	3,6	2,7
	Les responsables politiques parlent trop et n'agissent pas assez (inv.)	1,6	2,2
Nativisme (Alpha=0,8)	L'immigration devrait être considérablement réduite en France	6,4	3,1
	L'immigration menace nos emplois	5,5	3,3
Autoritarisme	Les gens qui ne respectent pas la loi devraient être punis plus sévèrement qu'aujourd'hui.	7,7	2,4

⁴ Partis et coalitions au pouvoir en mai 2014 : France=PS, PRG (Gauche), Allemagne=CDU, CSU, SPD (Grande coalition), Italie=PD, NCD, SC, UdC (Grande coalition), Autriche=SPÖ, ÖVP (Grande coalition), Espagne=PP (Droite), Grèce=ND (Droite), Portugal=PSD, CDS-PP (Droite).

⁵ McIver and Carmines (1981) soulignent les faiblesses inhérentes aux mesures établies à partir d'items individuels, en termes de validité, de précision et de fiabilité (p.15). Les échelles cumulatives permettent de réduire l'erreur aléatoire dans la mesure.

⁶ La mesure de cohérence interne des échelles dérivées est satisfaisante mais demeure en-deçà toutefois du seuil généralement retenu ($\alpha \geq 0,8$), à l'exception des deux questions relatives à l'immigration. Toutes les échelles et indicateurs simples sont standardisés.

Conservatisme moral	Le mariage ne devrait pas être autorisé pour les couples de même sexe	3,5	3,7
Régulation, redistribution éco. (Alpha=0,6)	L'Etat devrait imposer plus de réglementations économiques et contrôler le marché	6,6	2,6
	Les richesses devraient être plus redistribuées des riches vers les pauvres	7,4	2,6
Globalisation comme opportunité	La globalisation est une chance pour la croissance économique	5,4	2,6
Soutien intégration européenne (Alpha=0,7)	L'intégration européenne devrait être menée plus loin	5,0	2,91
	Vous faites confiance aux institutions de l'Union européenne	4,1	2,7
	La Commission européenne devrait avoir plus de pouvoirs sur les politiques économiques et budgétaires des Etats	4,1	2,8
Protectionnisme éco.	Des barrières douanières et le protectionnisme économique devraient être rétablis	4,7	3,0

*Toutes variables ordinales, échelles 0-10; N=22 072, *listwise* N=20 208

Un rapide examen des corrélations entre ces diverses dimensions montre la convergence du soutien à l'Union européenne, de l'attitude à l'égard de la globalisation comme opportunité de croissance et du degré de satisfaction politico-institutionnelle, d'une part, et, d'autre part, la corrélation attendue entre nativisme et autoritarisme. On note également une forte corrélation positive entre le nativisme et l'échelle de protectionnisme économique, qui corrobore les observations de Kriesi et al (2006, 2008) quant à la structuration d'un axe de compétition « démarcation-intégration » articulé à la fois sur les dimensions économique et culturelle.

L'exploration des déterminants du vote en faveur des partis populistes de gauche et de droite est conduite au moyen de régressions logistiques multinomiales. Ces modèles permettent « d'estimer simultanément les logits binaires pour toutes les comparaisons parmi les alternatives présentes » (Long et Freese 2006: 224)⁷. L'effet des déterminants attitudinaux est contrôlé par les variables de genre, d'âge, de diplôme et de revenus, ainsi que par des variables *dummy* pour les pays. Les résultats des modèles de régressions logistiques multinomiales groupées pour les quatre pays contributeurs –France, Allemagne, Italie et Autriche– et les trois pays bénéficiaires –Grèce, Espagne et Portugal– sont présentés dans les tableaux A1 et A2 en annexe⁸. Dans le premier ensemble d'états membres, les formations populistes de gauche et de droite sont contrastées avec les principaux acteurs *mainstream*, mais également entre elles. Pour certains des indicateurs d'intérêt, nous présentons les résultats sous forme de graphiques de probabilités ajustées, qui aident à l'interprétation des effets principaux et des interactions (Fox 2003), s'agissant notamment ici de certaines variations observables au plan national.

⁷Ces modèles présentent en outre l'avantage de ne faire aucune hypothèse de normalité, linéarité et homogénéité de variance pour les variables indépendantes.

⁸ Outre les données liées à la situation politique et la conjoncture spécifique de ces deux ensembles, le choix d'introduire la dimension nationale sous forme de variables *dummy* pour les pays est motivé par l'existence de corrélations significatives entre les paramètres du modèle et les pays, et ce à l'intérieur de chacun des deux groupes. Cette procédure permet de contrôler l'hétérogénéité non observée qui pourrait être attribuable à ces variations nationales.

Résultats

Pour ce qui concerne en premier lieu les quatre pays bailleurs de fonds de l'UE –France, Allemagne, Italie et Autriche–, les paramètres généraux du modèle attestent de la présence d'associations statistiques avec la variable dépendante de vote⁹. Des effets significatifs sont observables pour l'ensemble des dimensions idéologiques ainsi que pour les contrôles sociodémographiques. L'analyse est cependant restreinte aux facteurs attitudinaux.

La droite radicale populiste

Les variables culturelles –immigration, autoritarisme et conservatisme moral– se révèlent des prédicteurs importants du vote en faveur de la droite radicale populiste, en accord avec la littérature. Conformément à nos anticipations (H2), le nativisme isole clairement les supporters des droites populistes de l'ensemble des autres partis, gauche et droite confondues. Ces électeurs se distinguent des formations de gauche par leur degré d'autoritarisme et de conservatisme social, qui les rapproche à l'inverse des partis de la droite classique, une proximité qui réfute partiellement notre hypothèse H3. Une même conclusion peut être établie quant à l'effet du rejet de l'intégration européenne, qui contribue clairement à différencier la droite radicale dans ces quatre pays, à la fois des acteurs plus *mainstream* mais également de leurs compétiteurs populistes à gauche de l'échiquier politique, conformément à notre hypothèse initiale (H6).

Les variables économiques font apparaître une combinaison de protectionnisme et d'opposition à la globalisation, et une position « médiane » sur la variable de redistribution. Le protectionnisme économique favorise dans tous les cas de figure de manière significative le vote en faveur des droites radicales populistes, y compris vis-à-vis des partis de gauche populiste. L'attitude négative à l'égard de la globalisation économique montre en revanche une convergence de la droite populiste avec l'ensemble des mouvements de gauche, en opposition aux électeurs des partis de droite et du centre qui demeurent quant à eux plus positifs quant aux opportunités offertes par la mondialisation. Ces résultats attestent de l'existence d'un axe de compétition structuré à la fois par les enjeux économiques et culturels du processus de dénationalisation, dont le pôle de « démarcation » est largement préempté par les partis de la droite populiste. Enfin, les électeurs de ces partis occupent une position intermédiaire entre les blocs de gauche et de droite sur la dimension de redistribution et de régulation économiques, plus proches cependant des partis de centre-droit sur ces questions.

Le populisme comme unificateur

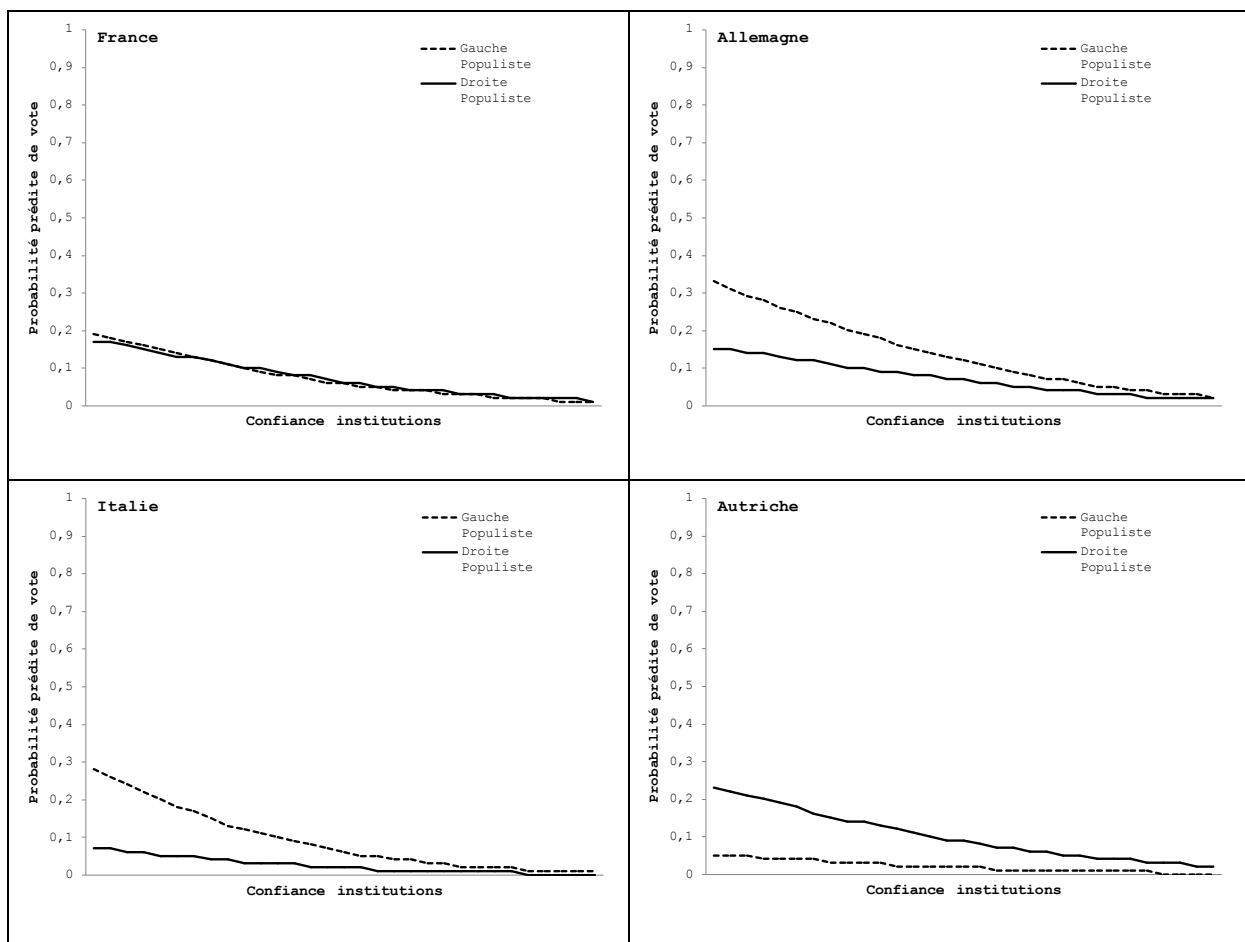
Conformément à notre hypothèse de départ (H1), une convergence est visible entre partis populistes de gauche et de droite sur la dimension politico-institutionnelle, dont on rappelle qu'elle constitue ici notre variable proxy pour la mesure des attitudes populistes. Les électeurs de ces formations partagent une même insatisfaction vis-à-vis des institutions politiques et des élites, un mécontentement à l'égard de l'action du gouvernement, qui les opposent à l'ensemble des partis *mainstream* –gauche social-démocrate, écologistes, centre et droite classique. Populistes de gauche et de droite adhèrent par ailleurs à l'idée d'une coupure entre les élites et le peuple telle qu'approximée dans la constitution de

⁹ Tous les tests de ratio de vraisemblance sont significatifs à $p < 0.001$. Le modèle final présente une diminution significative du log-vraisemblance ($\text{Chi}^2 = 4918,6$ dl=60 $p < 0.001$), un pseudo R^2 égal à 0,5 (Nagelkerke) et un taux de succès classificatoire de 56,4 %. Ce taux est supérieur au critère généralement retenu d'une amélioration de 25% du taux proportionnel de précision aléatoire et du critère de chance maximum, qui prennent respectivement ici les valeurs de 34,3 et 46,2 %.

la variable attitudinale. L'effet de cette défiance institutionnelle demeure un facteur déterminant du vote en faveur des partis de gauche populiste, qui différencie notamment les électeurs de mouvements tels que *Die Linke* en Allemagne, l'Autre Europe en Italie ou le Front de Gauche français de leurs homologues sociaux-démocrates et écologistes.

Les variations nationales sont examinées dans les graphiques d'effets ci-après (Cf. Figure 1). Dans tous les cas, la défiance accroît de manière substantielle la probabilité du vote populiste. En France, la coïncidence des courbes illustre la propriété conjointe des populismes hexagonaux. Les résultats montrent en revanche un effet de plus grande magnitude pour la gauche populiste en Allemagne et en Italie, éclairant pour partie la nature plus « institutionnelle » du populisme droitier dans ces deux contextes, notamment pour ce qui concerne la *Legha Nord* après sa participation aux divers gouvernements de centre-droit en Italie depuis le milieu des années 1990.

Figure 1. Probabilités de vote pour les partis populistes de gauche et de droite en fonction du degré de satisfaction avec les institutions et les élites politiques



Graphes de probabilités ajustées pour l'effet de la variable « satisfaction avec les institutions et élites politiques », pour chacun des quatre pays contributeurs, en maintenant toutes les autres variables à leur moyenne d'échantillon ; variable qualitative de genre fixée à modalité de référence 0 « Homme ».

S'agissant de l'AfD outre-Rhin, les résultats confirment la convergence attitudinale de son pool d'électeurs avec le modèle général de vote en faveur de la droite radicale paneuropéenne. L'*Alternative* apparaît clairement ancrée à droite du système partisan allemand sur les questions économiques et les dimensions d'autoritarisme et de conservatisme social où ses électeurs ne diffèrent pas significativement de ceux de la CDU/CSU et du FDP. La convergence avec le modèle général de droite radicale se fait sur trois dimensions clés que sont le nativisme, la défiance politico-institutionnelle et l'euroscpticisme. Dans tous les cas de figure, le nativisme augmente de façon substantielle la probabilité de vote pour l'AfD de même que l'hostilité à l'intégration européenne et le degré d'insatisfaction mesuré à l'encontre des institutions et des élites politiques, cette dernière dimension étant commune avec les populistes de gauche de *Die Linke*.

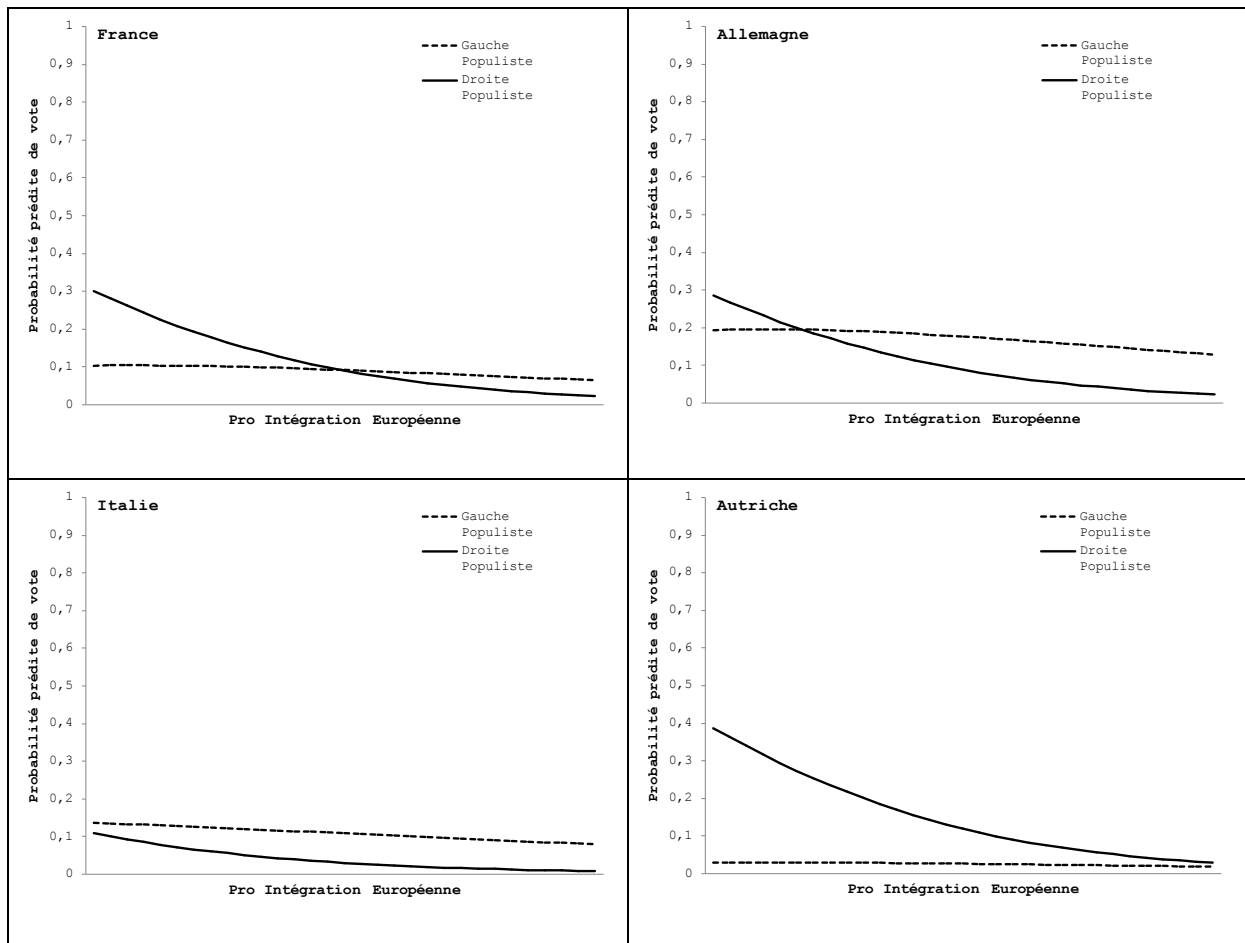
La gauche populiste

Si nous nous tournons à présent vers la gauche de l'axe politique, en termes économiques, les résultats sont conformes à nos anticipations (H4) : la critique du libéralisme incorporée à la demande de politiques de redistribution et de régulation économique accroît de manière significative la probabilité de voter pour les mouvements de la gauche populiste, de même qu'une attitude négative à l'égard de la globalisation. En revanche, l'adhésion au protectionnisme économique n'a pas d'effet significatif sur le vote en faveur de la gauche populiste dans l'espace des pays contributeurs, contrairement à ce qui a pu être observé plus haut pour les droites radicales dont le soutien croît avec le niveau de protectionnisme, ce qui infirme en partie notre hypothèse initiale (H8).

Sur la dimension culturelle, également, les résultats sont contraires à certaines de nos attentes (H5) : les supporters des gauches populistes montrent un moindre degré de nativisme et d'autoritarisme par rapport aux électeurs des partis de gauche *mainstream*. Cette ouverture les rapproche des partis écologistes au pôle libertaire-cosmopolite de cet axe de compétition et témoigne, conformément ici à notre anticipation (H7), d'un *framing* inclusif et pour l'essentiel socio-économique des questions relatives à l'immigration ou à la criminalité, diamétralement opposé aux droites radicales. Ces observations rappellent que beaucoup des partis de gauche radicale ont par ailleurs très largement incorporé les enjeux post-matérialistes au sein de leurs corpus doctrinal (March 2011).

Enfin, les résultats corroborent l'hypothèse d'un euroscpticisme 'soft' au sein des gauches populistes allemandes, françaises, italiennes et autrichiennes (H6). La magnitude des effets de la critique de l'Union européenne demeure très faible ainsi qu'illustrée par les probabilités du vote populiste de gauche, ajustées en fonction de niveau d'euroscpticisme. Par contraste, l'élévation du niveau d'adhésion à la construction européenne diminue de manière substantielle et significative la propension au vote en faveur des partis de droite radicale populiste, notamment en France, en Allemagne et en Autriche (Cf. figure 2).

Figure 2. Probabilités de vote pour les partis populistes de gauche et de droite en fonction du degré de soutien à l'intégration européenne



Graphes de probabilités ajustées pour l'effet de la variable « soutien intégration européenne », pour chacun des quatre pays contributeurs, en maintenant toutes les autres variables à leur moyenne d'échantillon ; variable qualitative de genre fixée à modalité de référence 0 « Homme ».

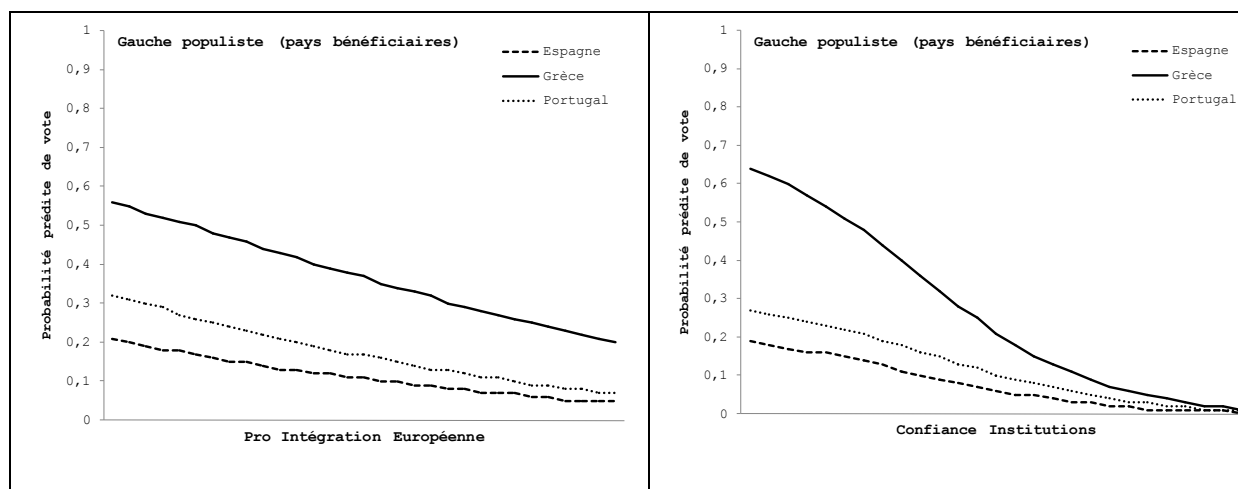
Ce résultat, important, est conforme à nos attentes de départ (H6, H7) et confirme plus largement les principales hypothèses formulées dans la littérature sur l'eurosepticisme. Kriesi et al (2012) suggèrent, rappelons-le, un lien entre le soutien à l'intégration européenne et la présence d'attitudes cosmopolite, impliquant que l'adhésion au projet de construction européenne s'intègre pour l'essentiel à la dimension culturelle de conflit. Ici, le constat d'un eurosepticisme plus modéré chez les supporters des gauches populistes, lorsque comparés aux électeurs des droites radicales, est conjoint à l'observation d'attitudes plus tolérantes en matière d'immigration, d'autoritarisme ou de conservatisme moral.

Au sud de l'Europe...

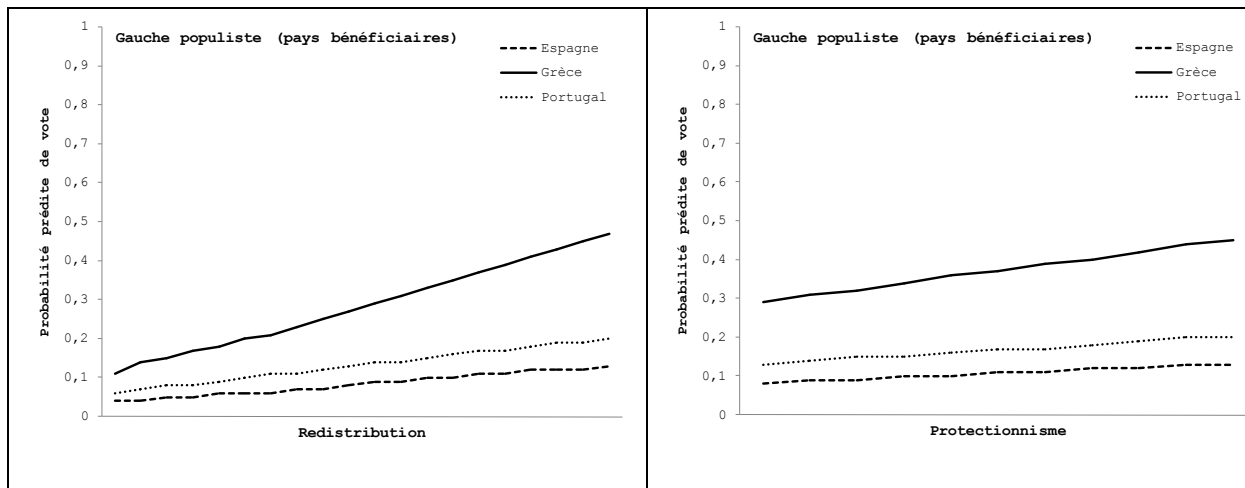
Nous observons des distinctions importantes concernant notamment les variables politico-institutionnelles lorsque nous nous tournons vers les pays bénéficiaires du sud de l'Europe –Espagne, Grèce et Portugal. Les résultats révèlent une structure de compétition spécifique dans les trois états « débiteurs » de l'UE où les systèmes partisans sont plus fortement régis par l'opposition entre le pôle conservateur, d'une part, et la gauche populiste d'autre part. C'est notamment le cas en Espagne où le bloc populiste (IP et *Podemos*) est venu concurrencer fortement le PSOE en mai 2014 et, naturellement, en Grèce avec la quasi-disparition du PASOK sous l'impact de Syriza. Il faut souligner à cet égard l'ampleur de la reconfiguration du jeu partisan en Grèce lors des législatives de mai 2012, où les partis de gouvernement –PASOK et Nouvelle Démocratie– ont enregistré une perte de près de la moitié de leurs votes de 2009.

Pour ce second modèle, des associations statistiques significatives sont observables pour l'ensemble des variables indépendantes, à l'exception du genre¹⁰ ; les *dummies* pour les divers pays sont également significatives indiquant des variations par rapport à la modalité de référence (Grèce) (voir tableau A2 en annexe). Les effets des principaux indicateurs d'intérêt sont détaillés au plan national dans les graphes de probabilités ajustées, présentés dans la figure 3.

Figure 3. Probabilités de vote pour les partis populistes de gauche en Espagne, en Grèce et au Portugal



¹⁰ A l'exception du genre, le vote est statistiquement associé à l'ensemble des variables explicatives (tests de ratio de vraisemblance, $p < 0,05$). Une diminution significative du log-vraisemblance ($\chi^2 = 1405,55$ dl=42 $p < 0,001$) est observable dans le modèle final, avec un pseudo R^2 égal à 0,5 (Nagelkerke) et un taux de succès classificatoire de 64,8 % (contre 38,2 et 52,8 % respectivement pour le taux proportionnel de précision aléatoire et le critère de chance maximum, augmentés chacun de 25%).



Graphes de probabilités ajustées pour l’effet des variables « soutien intégration européenne », « satisfaction institutions politiques », « régulation, redistribution » et « protectionnisme économique » pour chacun des trois pays bénéficiaires, en maintenant toutes les autres variables à leur moyenne d’échantillon ; variable qualitative de genre fixée à modalité de référence 0 « Homme ».

Sur l’ensemble des trois pays, le rapport aux institutions politiques et la perception des élites – nationales et européennes– demeurent des facteurs déterminants du vote en faveur de la gauche populiste, conformément à nos anticipations (H1, H6). L’eurosepticisme accroît de manière significative la propension à soutenir ces formations et marque notamment une césure nette au sein des gauches en Europe du sud, entre socialistes *mainstream* et populistes. Une polarisation attitudinale plus nette encore est observable dans les paires « gauche populiste-droite classique » sur la dimension d’insatisfaction politico-institutionnelle, qui mêle, il faut le rappeler, la critique de l’action du gouvernement, du parlement et des élites partisans¹¹. Ces résultats corroborent nos hypothèses en même temps qu’ils éclairent la stratégie de partis tels que *Podemos* ou *Syriza* dont l’objectif est précisément d’articuler le rejet des élites nationales avec la crise de l’UE. Dinar et Rori (2013) soulignent à ce propos l’émergence en Grèce d’un nouvel axe de conflit opposant supporters et adversaires des plans d’aide (pp.274-6). C’est en Grèce que la magnitude de l’effet de la dimension politique est la plus forte, avec une augmentation sensible de la probabilité de vote pour *Syriza* à mesure que croît le niveau d’insatisfaction politique (Cf. Figure 3).

L’effet des variables politico-institutionnelles nationales et européennes contraste avec celui des facteurs économiques dont l’impact demeure au final beaucoup plus limité. A l’exception de la Grèce, la demande de redistribution et de régulation étatique n’augmente que plus marginalement le soutien aux formations de gauche populiste, donnant un soutien partiel à notre hypothèse de départ (H4). De manière plus importante encore, on remarquera l’absence d’effet significatif de la variable de protectionnisme économique, qui imprègne notamment indifféremment les électors de la droite de gouvernement et de la gauche populiste. Ce résultat réfute notre hypothèse (H8) et l’argument avancé par Hernandez et Kriesi (2014) d’une structure d’opportunité favorable à l’élaboration d’un programme de protectionnisme socio-économique par les gauches populistes dans les pays les plus sévèrement touchés par la crise.

¹¹ Rappelons également que dans les trois pays concernés ici, le gouvernement est occupé par les partis de droite, qui incarnent le pôle institutionnel pro-européen promoteur des politiques d’austérité.

Un dernier ensemble de questions concerne la nature du populisme post-matérialiste incarné par le *Movimento 5 Stelle* en Italie depuis 2010. Le cas de la formation de Beppe Grillo est particulièrement intéressant, s'agissant de son placement sur l'axe gauche-droite, de son offre programmatique et plus encore des motivations de ses électeurs. Le message politique du mouvement combine une position libertaire de gauche –principalement sur les enjeux écologistes– avec des éléments droitiers, notamment un relatif conservatisme culturel et des politiques qui pourraient être interprétées comme anti-immigration. Au plan électoral, le M5S mobilise des électeurs d'extrême-gauche, de gauche modérée, mais également de droite ainsi que d'anciens abstentionnistes (Corbetta et Vignati 2013, Bordignon et Ceccarini 2013).

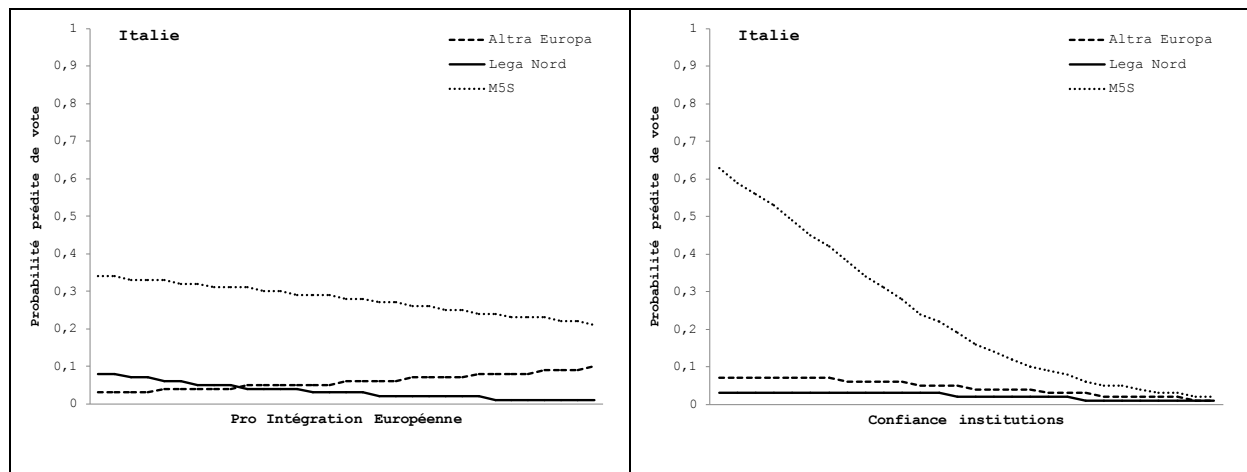
La stratégie retenue ici pour l'examen des déterminants attitudinaux du vote en faveur du M5S est de conduire une analyse distincte contrastant les supporters de Beppe Grillo avec l'ensemble des autres forces politiques italiennes, y compris l'*Altra Europa* à gauche et la *Lega Nord* à droite. Les résultats de la régression logistique multinomiale sont présentés dans le tableau A3 en annexe. Le M5S y est défini comme modalité de référence ; les paramètres généraux du modèle attestent de la présence d'associations statistiques avec la variable dépendante de vote ¹².

Les résultats confirment que le M5S est clairement ancré à gauche de l'axe politique : ses électeurs ne se distinguent pas des autres formations de gauche sur les dimensions de redistribution, de globalisation et de protectionnisme ¹³. Culturellement, ils ressemblent à leurs homologues de gauche populiste et écologistes, à l'exception du conservatisme moral où ils sont plus proches des électeurs du *Partito Democratico* de Matteo Renzi. Comparé à la gauche populiste des autres pays d'Europe du sud, l'effet de l'euro-scepticisme demeure ici plus limité et n'accroît que de manière plus faible la probabilité de vote en faveur du mouvement de Beppe Grillo (Cf. Figure 4), reflétant sans doute pour partie l'ouverture culturelle dont font montre ses électeurs. Le rapport aux institutions et aux élites politiques constitue en revanche un facteur déterminant du vote M5S, qui différencie les « grillistes » de l'ensemble des autres électeurs, y compris les soutiens d'*Altra Europa* et de la *Lega Nord*.

¹² Tests de ratio de vraisemblance significatifs à $p < 0.001$ pour l'ensemble des variables attitudinales et l'âge, non significatifs pour le niveau de diplôme, le revenu et le genre. Le modèle final présente une diminution significative du log-vraisemblance ($\text{Chi}^2 = 1181,8$ dl=60 $p < 0.001$), un pseudo R^2 égal à 0,45 (Nagelkerke) et un taux de succès classificatoire satisfaisant de 55,9 %.

¹³ Un examen des classes d'affectation prédites par le modèle logistique montre que 36 % des électeurs du M5S sont affectés au groupe de « gauche » *mainstream*, représenté par le Parti Démocratique (PD), contre 49 % dont le vote est anticipé correctement par le modèle.

Figure 4. Probabilités de vote pour les partis populistes en Italie



Graphes de probabilités ajustées pour l'effet des variables « soutien intégration européenne » et « satisfaction institutions politiques » pour l'*Altra Europa*, la *Lega Nord* et le *Movimento 5 Stelle*, en maintenant toutes les autres variables à leur moyenne d'échantillon (Base=Italie) ; variable qualitative de genre fixée à modalité de référence 0 « Homme ».

Conclusion

Cet examen des populismes nous a livré plusieurs enseignements quant aux développements récents du phénomène et aux demandes électorales pour ce type de partis en Europe occidentale. Les résultats attestent en premier lieu de l'importance du rapport à la sphère politico-institutionnelle dans la dynamique populiste et de la mobilisation différentielle que ces partis opèrent auprès des *wutbürger* détournés des institutions et les plus critiques à l'égard des élites politiques. Cette mécanique est à l'œuvre de manière particulièrement saillante dans les pays bénéficiaires du sud de l'Europe, là où le lien entre crise économique, austérité et échec des partis *mainstream* est le plus visible et où ces éléments s'articulent avec la critique de l'Union européenne.

La question de la complexité de la relation entre populisme et euroscepticisme est clairement posée. Les perspectives vis-à-vis de l'intégration européenne varient au sein de la constellation populiste et dans l'espace européen. L'évaluation négative de l'UE, de ses institutions et de son rôle économique est au cœur de la dynamique électorale de formations telles que Syriza en Grèce ou *Podemos* en Espagne, articulée au rejet des élites nationales traditionnelles. Dans les pays contributeurs de l'UE, en revanche, l'impact du sentiment anti-européen se manifeste de manière sans doute moins nette qu'il n'est souvent anticipé dans la littérature. L'effet de l'euroscepticisme y demeure plus marginal pour les formations populistes de gauche alors qu'il joue un rôle central dans la mobilisation par les partis populistes de droite. Comme nous l'avons noté, ce poids différentiel tient pour beaucoup à la dimension culturelle à laquelle se rattache l'hostilité affichée notamment par les droites radicales à l'encontre du projet européen.

Le positionnement sur l'axe culturel opère une séparation nette entre populismes de gauche et de droite dans le contexte européen. Chez les premiers, l'adhésion à des valeurs d'ouverture plus libertaires et cosmopolites s'exprime de manière indifférenciée au nord et au sud de l'Europe. Elle tranche avec le noyau nativiste autoritaire des droites radicales populistes en France, en Italie ou en Autriche, dont nos résultats suggèrent qu'il structure également de manière significative le vote en

faveur de l'AfD en Allemagne et dont il faudra à l'avenir mesurer comparativement les effets auprès d'autres formations de droite populiste telles que l'UKIP au Royaume-Uni ou le Parti des Finnois de Timo Soini en Finlande.

En regard, l'axe traditionnel de conflit économique apparaît comparativement moins déterminant pour les populismes européens, notamment dans les pays bénéficiaires de l'Union où domine la défiance à l'encontre des élites politiques. Sans surprise, les électors des formations de gauche populiste témoignent d'un soutien plus marqué aux politiques de redistribution et d'une perception négative de la globalisation. Cette structure attitudinale les place à gauche sur la dimension économique. Les droites radicales populistes occupent quant à elles une situation intermédiaire sur l'axe de redistribution, entre blocs de gauche et de droite *mainstream*. Cette position illustre la plus faible saillance et la variabilité socio-économique parmi des partis tels que le FN français, l'AfD en Allemagne, le FPÖ autrichien ou la *Lega Nord* transalpine, en termes d'offre programmatique ainsi que de demande électorale. Pour ces mouvements, les questions économiques s'alignent en partie sur la dimension culturelle, ainsi qu'en témoignent l'impact de la perception négative de la globalisation et leur adhésion au protectionnisme dont on a souligné l'interconnexion avec le repli culturel nativiste.

Au final, l'analyse de la matérialisation du phénomène populiste lors des élections européennes de 2014 montre l'existence de modèles distincts de populisme de gauche et de droite, dont le dénominateur commun demeure le rapport que les citoyens entretiennent avec leur système politique et leurs élites partisans. En suggérant une différenciation entre pays bénéficiaires et bailleurs de fonds de l'Union, nos résultats éclairent également la présence de contextes socio-politiques spécifiques, en lien avec les conjonctures économiques et la reconfiguration des systèmes de partis notamment au sud de l'Europe. L'essor d'un phénomène tel que le *Movimento 5 Stelle* est à ce titre particulièrement intéressant, qui place, nous l'avons souligné, l'Italie à mi-chemin entre les pays « riches » du nord et ceux qui, au sud, ont senti plus qu'ailleurs le poids de l'austérité. Au-delà de cette diversité cependant, nos résultats suggèrent l'existence de lignes de clivages transversales dans l'espace européen, structurées par l'impact différentiel de la crise économique et la gestion de cette dernière par l'UE et les élites nationales.

References

- Adorno, T. , Frenkel-Brunswick, E., Levinson, D., Sanford, R. (1950). *The Authoritarian Personality*. New York: Harper.
- Akkerman, A., Cas Mudde and Andrej Zaslove (2014) How Populist are the People? Measuring Populist Attitudes in Voters”, *Comparative Political Studies*, 47(9), pp. 1324-1353.
- Akkerman, Agnes and Andrej Zaslove (2014) ‘We the People’ or ‘We the Peoples’? A Comparison of Left- and Right-Wing Populists”, ECPR Glasgow, 3-6 September.
- Bordignon, F., & Ceccarini, L. (2013). “‘Tsunami’ a 5 stelle”. In Ilvo Diamanti (ed.) *Un salto nel voto. Ritratto politico dell'Italia di oggi*, 60-71 (Bari: Editori Laterza).
- Betz, H. G., & Johnson, C. (2004). Against the current—stemming the tide: the nostalgic ideology of the contemporary radical populist right. *Journal of Political Ideologies*, 9(3), 311-327.
- Canovan, M. (1999). Trust the people! Populism and the two faces of democracy. *Political studies*, 47(1), 2-16.

Corbetta, P., & Gualmini, E. (2013). Il partito di Grillo. *icon*, 39(051), 256011.

Corbetta, P. & Vignati, R. (2013). “Left or Right? The Complex Nature and Uncertain Future of the 5 Stars Movement”, *Italian Politics and Society: The Review of the Conference Group on Italian Politics and Society*, 72-73: 53-62.

de Lange, S. and M. Rooduijn (2011) ‘Een populistische Zeitgeist in Nederland? Een inhoudsanalyse van de verkiezingsprogramma’s van populistische en gevestigde politieke partijen’, in R. Andeweg and Jacques Thomassen (Eds.) *Democratie Doorgelicht, het functioneren van de Nederlandse democratie* (Leiden:Leiden University Press)

Decker, F. (2008). Germany: Right-wing populist failures and left-wing successes. *Twenty-First Century Populism*. New York: Palgrave Macmillan, 119-34.

Dinar, Elias and Rori Lamprini (2013). The 2012 Greek Parliamentary Elections: Fear and Loathing in the Polls, *West European Politics*, 36, 1: 270-82

Dunn, K. (2013). Preference for radical right-wing populist parties among exclusive-nationalists and authoritarians. *Party Politics*, 1354068812472587.

Halikiopoulou, D., Nanou, K., & Vasilopoulou, S. (2012). The paradox of nationalism: The common denominator of radical right and radical left euroscepticism. *European journal of political research*, 51(4), 504-539.

Werts, Han, Scheepers, Peer and Marcel Lubbers (2013) Euro-scepticism and radical right-wing voting in Europe, 2002–2008: Social cleavages, socio-political attitudes and contextual characteristics determining voting for the radical right European Union Politics June 2013 14: 183-205 (<http://eup.sagepub.com/content/14/2/183.abstract>)

Hawkins, K. A. (2009). Is Chávez populist? Measuring populist discourse in comparative perspective. *Comparative Political Studies*.

Ionescu, G., & Gellner, E. (1969). *Populism. Its Meanings and National Characteristics*, London, 1.

Ivaldi, Gilles (2014). « Euroscepticisme, populisme, droites radicales : état des forces et enjeux européens », *L'Europe en formation*, CIFE, n°373, pp.7-28

Ivarsflaten, E. (2008). What unites right-wing populists in Western Europe? Re-examining grievance mobilization models in seven successful cases. *Comparative Political Studies*, 41(1), 3-23.

Jagers, J., & Walgrave, S. (2007). Populism as political communication style: An empirical study of political parties' discourse in Belgium. *European Journal of Political Research*, 46(3), 319-345.

Lane, Philip R. (2012). The European Sovereign Debt Crisis, *Journal of Economic Perspectives* 26, 3: 49-68.

Lucassen, G., & Lubbers, M. (2012). Who fears what? Explaining far-right-wing preference in Europe by distinguishing perceived cultural and economic ethnic threats. *Comparative Political Studies*, 45(5), 547-574.

March, L. (2007). From Vanguard of the Proletariat to Vox Populi: Left-Populism as a 'Shadow' of Contemporary Socialism. *SAIS Review*, 27(1), 63-77.

- March, Luke (2011) *Radical Left Parties in Europe* Luke March (New York: Routledge, 2011), 259 pp.
- Moffitt, B., & Tormey, S. (2014). Rethinking Populism: Politics, Mediatisation and Political Style. *Political Studies*, 62(2), 381-397.
- Mudde, C., & Rovira Kaltwasser, C. (2013). Exclusionary vs. inclusionary populism: Comparing contemporary Europe and Latin America. *Government and Opposition*, 48(02), 147-174.
- Oesch, D. (2008). Explaining Workers' Support for Right-Wing Populist Parties in Western Europe: Evidence from Austria, Belgium, France, Norway, and Switzerland. *International Political Science Review*, 29(3), 349-373.
- Pauwels, T. (2010). Explaining the Success of Neo-liberal Populist Parties: The Case of Lijst Dedecker in Belgium. *Political studies*, 58(5), 1009-1029.
- Rooduijn, M., de Lange, S. L., & van der Brug, W. (2014). A populist Zeitgeist? Programmatic contagion by populist parties in Western Europe. *Party Politics*, 20(4), 563-575.
- Rovny, J. (2013). Where do radical right parties stand? Position blurring in multidimensional competition. *European political science review*, 5(01), 1-26.
- Spierings, Niels, Andrej Zaslove, Sarah De Lange, Liza Mügge, (2015) « Special Issue: Gender & Populist Radical Right politics, Introduction », *Patterns of Prejudice*,
- Stavrakakis, Y., & Katsambekis, G. (2014). Left-wing populism in the European periphery: the case of SYRIZA. *Journal of Political Ideologies*, 19(2), 119-142.
- Vasilopoulou, S. (2011). European integration and the radical right: Three patterns of opposition. *Government and Opposition*, 46(2), 223-244.
- Visser, M., Lubbers, M., Kraaykamp, G., & Jaspers, E. (2014). Support for radical left ideologies in Europe. *European Journal of Political Research*.
- Weyland, K. (2001). Clarifying a contested concept: Populism in the study of Latin American politics. *Comparative politics*, 1-22.

Annexes – Régressions logistiques multinomiales

TABLEAU A1. PAYS CONTRIBUTEURS	Droite populiste (Ref.)				Gauche populiste (Ref.)		
	Gauche populiste	Gauche	Ecologistes	Droite	Gauche	Ecologistes	Droite
Constante	-1,581** (0,457)	1,770*** (0,338)	-1,053* (0,441)	0,746* (0,305)	3,350*** (0,401)	0,528 (0,484)	2,327*** (0,401)
Satisfaction institutions pol.	-0,064 (0,085)	0,778*** (0,065)	0,260** (0,078)	0,419*** (0,061)	0,842*** (0,070)	0,324*** (0,080)	0,483*** (0,070)
Nativisme	-1,395*** (0,091)	-1,062*** (0,075)	-1,367*** (0,087)	-0,646*** (0,071)	0,332*** (0,069)	0,028 (0,081)	0,749*** (0,071)
Autoritarisme	-0,334*** (0,076)	-0,064 (0,063)	-0,253*** (0,070)	-0,079 (0,058)	0,270*** (0,060)	0,081 (0,066)	0,255*** (0,061)
Conservatisme moral	-0,349*** (0,070)	-0,439*** (0,051)	-0,389*** (0,066)	-0,041 (0,046)	-0,090 (0,063)	-0,039 (0,075)	0,308*** (0,062)
Régulation, redistribution	0,892*** (0,075)	0,625*** (0,053)	0,614*** (0,065)	-0,153** (0,044)	-0,268*** (0,068)	-0,279*** (0,076)	-1,046*** (0,068)
Globalisation opportunité	-0,120 (0,072)	0,015 (0,055)	-0,055 (0,068)	0,254*** (0,050)	0,135* (0,062)	0,064 (0,072)	0,374*** (0,064)

TABLEAU A1. PAYS CONTRIBUTEURS	Droite populiste (Ref.)				Gauche populiste (Ref.)		
	Gauche populiste	Gauche	Ecologistes	Droite	Gauche	Ecologistes	Droite
Soutien intégration européenne	0,443*** (0,077)	0,645*** (0,058)	0,781*** (0,074)	0,656*** (0,054)	0,202** (0,065)	0,338*** (0,077)	0,213** (0,066)
Protectionnisme économique	-0,335*** (0,076)	-0,401*** (0,058)	-0,301*** (0,072)	-0,261*** (0,053)	-0,067 (0,064)	,034 (0,075)	0,073 (0,065)
Age	0,010* (0,004)	0,023*** (0,003)	-0,004 (0,004)	0,026*** (0,003)	0,014*** (0,004)	-0,014** (0,004)	0,017*** (0,004)
Diplôme	0,164*** (0,041)	0,057 (0,032)	0,167*** (0,038)	0,116*** (0,030)	-0,106** (0,034)	0,003 (0,038)	-0,047 (0,034)
Revenus	-0,086** (0,027)	0,026 (0,021)	-0,008 (0,025)	0,032 (0,019)	0,112*** (0,023)	0,078** (0,025)	0,118*** (0,023)
Hommes	-0,137 (0,131)	-0,069 (0,100)	-0,540*** (0,121)	-0,183* (0,092)	0,067 (0,111)	-0,404** (0,128)	-0,046 (0,112)

Notes : Coefficient (erreur standard) ; N=6 921 ; log-vraisemblance $\chi^2=4918,6$ dl=60 $p<0.001$, Nagelkerke pseudo $R^2= 0,54$; variables de contrôle *dummies* pour Allemagne, Italie et Autriche (France=Ref.) ; Age (variable continue), diplôme (variable ordinale [1-7]), revenus (variable ordinale [0-11]) ; Genre : Homme (Femme=Ref.)
 $p < 0,05^*$; $p < 0,01^{**}$; $p < 0,001^{***}$

TABLEAU A2. PAYS BENEFICIAIRES

Variables	Gauche populiste (Ref.)		
	Gauche	Ecologistes	Droite
Constante	1,477**	1,717*	-0,250
	(0,464)	(0,781)	(0,480)
Satisfaction institutions pol.	0,142	0,162	1,328***
	(0,098)	(0,127)	(0,100)
Nativisme	0,010	-0,421***	0,495***
	(0,087)	(0,112)	(0,097)
Autoritarisme	0,013	0,087	0,459***
	(0,079)	(0,100)	(0,093)
Conservatisme moral	-0,199*	-0,135	0,083
	(0,094)	(0,134)	(0,092)
Régulation, redistribution	-0,098	0,191	-0,518***
	(0,099)	(0,133)	(0,100)
Globalisation opportunité	0,174*	-0,155	-0,048
	(0,082)	(0,102)	(0,088)
Soutien intégration européenne	0,542***	0,166	0,297**
	(0,091)	(0,112)	(0,096)

Variables	Gauche populiste (Ref.)		
	Gauche	Ecologistes	Droite
Protectionnisme économique	-0,083 (0,085)	-0,040 (0,106)	-0,258** (0,091)
Age	0,026*** (0,006)	0,014* (0,007)	0,035*** (0,006)
Diplôme	-0,027 (0,058)	0,207** (0,073)	0,070 (0,059)
Revenus	-0,001 (0,034)	-0,099* (0,043)	0,009 (0,036)
Hommes	0,102 (0,154)	0,326 (0,195)	0,005 (0,159)

Notes : Coefficient (erreur standard) ; N=2 036 ; log-vraisemblance $\chi^2=1405,55$ dl=42 $p<0.001$, Nagelkerke pseudo $R^2= 0,54$; variables de contrôle *dummies* pour Portugal et Espagne (Grèce=Ref.) ; Age (variable continue), diplôme (variable ordinale [1-7]), revenus (variable ordinale [0-11]) ; Genre : Homme (Femme=Ref.)
 $p < 0,05^*$; $p < 0,01^{**}$; $p < 0,001^{***}$

TABLEAU A3. ITALIE

Variables	Movimento 5 Stelle (Ref.)				
	Altra Europa	PD	Green Italia	Droite ⁽¹⁾	Legia Nord
Constante	-2,802***	-0,806*	-2,420	-1,962***	-2,239***
	(0,672)	(0,366)	(1,288)	(0,404)	(0,611)
Satisfaction institutions pol.	0,306*	1,123***	0,786**	0,638***	0,496***
	(0,145)	(0,083)	(0,279)	(0,090)	(0,135)
Nativisme	-0,856***	-0,144	-0,165	0,575***	1,068***
	(0,153)	(0,085)	(0,297)	(0,103)	(0,188)
Autoritarisme	-0,245	0,250**	0,271	0,116	0,308
	(0,139)	(0,094)	(0,350)	(0,103)	(0,161)
Conservatisme moral	-0,205	0,055	0,119	0,502***	0,302**
	(0,152)	(0,073)	(0,268)	(0,079)	(0,109)
Régulation, redistribution	0,259	-0,004	-0,045	-0,621***	-0,676***
	(0,165)	(0,085)	(0,315)	(0,086)	(0,113)
Globalisation opportunité	-0,096	0,088	0,087	0,294***	0,002
	(0,129)	(0,070)	(0,273)	(0,077)	(0,104)
Soutien intégration européenne	0,345*	0,216**	0,179	0,036	-0,373**
	(0,140)	(0,073)	(0,279)	(0,078)	(0,115)

TABLEAU A3. ITALIE

Movimento 5 Stelle (Ref.)

Variables	Altra Europa	PD	Green Italia	Droite ⁽¹⁾	Legha Nord
Protectionnisme économique	-0,241 (0,135)	-0,235** (0,075)	-0,429 (0,269)	-0,071 (0,083)	0,055 (0,124)
Age	0,013 (0,008)	0,023*** (0,004)	0,003 (0,015)	0,027*** (0,005)	0,008 (0,007)
Diplôme	0,100 (0,115)	0,015 (0,064)	-0,150 (0,242)	0,092 (0,069)	-0,045 (0,106)
Revenus	0,000 (0,053)	0,063* (0,028)	0,034 (0,103)	0,026 (0,031)	0,041 (0,044)
Hommes	-0,341 (0,249)	-0,284* (0,133)	-0,801 (0,493)	-0,216 (0,146)	-0,358 (0,213)

Notes : Coefficient (erreur standard) ; N=2 130 ; log-vraisemblance $\chi^2=1181,7$ dl=60 $p<0.001$, Nagelkerke pseudo $R^2=0,45$; Age (variable continue), diplôme (variable ordinale [1-7]), revenus (variable ordinale [0-11]) ; Genre : Homme (Femme=Ref.)

$p < 0,05^*$; $p < 0,01^{**}$; $p < 0,001^{***}$

⁽¹⁾ Droite = Nuovo Centro destra – Unione di Centro (NCD-UDC), Forza Italia (249) et autres partis de centre-droit.