



**HAL**  
open science

## Le mobilier en faïence (2007-2014)

Marie-Dominique Nenna

► **To cite this version:**

Marie-Dominique Nenna. Le mobilier en faïence (2007-2014). P. Ballet. Bouto (Tell el-Fara'in). Les ateliers et la ville, de la fin de la Basse Époque à l'Antiquité tardive (2007-2014), inPress. halshs-04343544

**HAL Id: halshs-04343544**

**<https://shs.hal.science/halshs-04343544>**

Submitted on 21 Feb 2024

**HAL** is a multi-disciplinary open access archive for the deposit and dissemination of scientific research documents, whether they are published or not. The documents may come from teaching and research institutions in France or abroad, or from public or private research centers.

L'archive ouverte pluridisciplinaire **HAL**, est destinée au dépôt et à la diffusion de documents scientifiques de niveau recherche, publiés ou non, émanant des établissements d'enseignement et de recherche français ou étrangers, des laboratoires publics ou privés.

## Le mobilier en faïence

Après la publication du mobilier en faïence issu des secteurs P1, P1K, P2, P3 et P4<sup>1</sup>, on trouvera ici une étude du mobilier en faïence livré par les fouilles des secteurs P5, P6 et P10. Le secteur P6 et le secteur P10 n'ont livré que peu de fragments, d'époque romaine pour le secteur P6 et de Basse Époque et d'époque hellénistique pour le secteur P10, ce faible nombre étant à attribuer d'un côté à la courte durée de la fouille du secteur P6 et de l'autre à la fonction balnéaire du secteur P10. En revanche, le secteur P5 caractérisé par la présence d'habitations, a offert un lot important tant numériquement que qualitativement, qui a l'intérêt d'illustrer aussi bien les productions de Basse Époque que celles du tout début de l'époque hellénistique. Ce lot est marqué également par la diversité des objets, vaisselle simplement glaçurée et décorée, amulettes et pièces de mobilier comme l'exceptionnelle boîte à cosmétique à couvercle rotatif et le pied d'un support en colonnette de lampe ou de brûle-parfum, tout aussi rare. Le pourcentage important de vases décorés dans un contexte domestique est une première dans la *chôra* égyptienne et montre que les habitants de ce secteur de Bouto avait accès à une vaisselle de luxe, qui a pu être produite dans les ateliers de Memphis<sup>2</sup>, aussi bien que dans ceux d'Atribis pour les pièces d'époque hellénistique<sup>3</sup>.

### 1. Le Secteur P5

Le secteur P5 a livré 89 vases en faïence, une boîte à cosmétique, un support de colonnette, ainsi que 37 amulettes et perles relevant du domaine de la parure et de la protection (*cf.* tableau de comptage). L'ensemble comprend des productions de la Basse Époque et de l'époque ptolémaïque<sup>4</sup>. Aucune pièce d'époque impériale n'a été recensée, ce qui n'a rien d'étonnant puisque, contrairement aux secteurs artisanaux fouillés précédemment, les niveaux et sols de circulation en relation avec les fours d'époque impériale n'ont pas été conservés.

Parmi les pièces de la Basse Époque, on note deux fragments de gourde du Nouvel An, un petit pot tronconique, un pot cylindrique, un vase fermé et un fragment de couvercle. Sur les 83 pièces de l'époque hellénistique, les pièces décorées représentent 27 % de l'ensemble avec 2 bols hémisphériques peu profonds, 12 bols hémisphériques profonds, 2 gobelets achéménides, 2 jattes à large marli, et 4 ou 5 vases fermés. Parmi les pièces simplement glaçurées, les coupelles convexes ou carénées viennent en premier lieu, suivies des jattes et des gobelets, les vases fermés sont représentés par un vase à liquide, 2 vases de stockage et des couvercles. Le pourcentage important de vases décorés est à souligner, il est à

---

<sup>1</sup> NENNA 2019.

<sup>2</sup> NENNA 2013.

<sup>3</sup> WELC 2014 ; voir aussi TRZCINSKI/ZAREMBA/WELC 2020 et ZAREMBA ET AL. 2020 pour une récente étude sur les procédés de fabrication.

<sup>4</sup> Pour la typologie employée, voir NENNA/SEIF EL-DIN 2000 et NENNA/SEIF EL-DIN 2014.

comparer avec les résultats obtenus sur les chantiers urbains d'Alexandrie (ancien Consulat britannique 29,2 % ; Cricket ground 31,8 %) et dans la *chôra*, avec les données de Tebtynis (7 %)⁵.

### 1.1. Contextes

Seules quatre couches ont livré un matériel conséquent : 539, 5200, 5271 et 5316. Les couches 5200 et 5271 sont des couches de surface ; toutefois, en ce qui concerne 5271, il s'agit d'un dépotoir constitué à partir, très vraisemblablement, des rejets des bâtiments proches et correspond à un niveau d'abandon quasiment intact, très faiblement perturbé par les intrusions plus tardives ; les couches 539 et 5316 sont, elles aussi, des poubelles, mais se placent en stratigraphie.

#### 1.1.1. L'unité stratigraphique 539

La couche 539 correspond à une poubelle, liée aux habitations, particulièrement riche en faïence de qualité, mais aussi en céramique. Sur la base de la succession stratigraphique, des phases de construction et de la datation du mobilier, cette couche est datée du II<sup>e</sup> siècle av. J.-C., avec une tendance pour la seconde moitié du siècle. Parmi les onze individus en faïence qu'a livrés la couche 539, neuf dénotent une grande qualité de manufacture et sont remarquables par l'originalité des formes. La glaçure de l'ensemble, à part pour le fragment P5/539.4 (sans doute assiette T6.1a) et le fragment P5/539.60 (sans doute jatte T6.1b), est très bien conservée, avec le beau bleu clair du début de l'époque ptolémaïque ; on note aussi une pièce marbrée bleu clair et bleu foncé dont la glaçure est altérée. Ce qui frappe dans ce lot est, à part pour les deux pièces mentionnées plus haut, la proportion importante conservée de chaque objet : elle tourne sans doute entre 60 % et 80 % de l'objet intact, avec la petite coupelle T3.1i complète. Certaines pièces relèvent du service de table, tandis que d'autres appartiennent au domaine de la cosmétique, comme la boîte à couvercle rotatif.

Parmi les autres pièces liées à la cosmétique, il faut mentionner le pot à onguent P5/539.50 et les deux couvercles de taille voisine, P5/539.48 et P5/539.49 qui prenaient place sur un pot de ce genre (à dater au plus tard de la fin du IV<sup>e</sup> siècle en raison de la qualité de la glaçure et de la forme) et la toute petite coupelle/godet à paroi cylindrique P5/539.03, d'un modèle attesté dans des contextes de la fin du IV<sup>e</sup> siècle à Saqqarah, mais inconnu par exemple à Tebtynis.

Parmi les vases de table, prennent place deux coupelles à paroi oblique (T3.1e) d'un module équivalent, mais différant à la fois par la technique de manufacture, glaçure bleu clair dans un cas et marbrée bleu clair et bleu foncé dans l'autre et par la forme de leur base, annulaire dans un cas, massive dans l'autre. La petite jatte à large marli, avec un décor d'oves et de dards sur le marli (P5/539.45) est remarquable par la finesse de ses parois et de la base annulaire, tandis que la grande jatte à marli et ressaut P5/539.46 est plus massive. Il s'agit dans les deux cas de formes rares, attestée ici en deux modules.

---

<sup>5</sup> Voir NENNA 2002, p. 322.

À part les deux assiettes très fragmentaires de forme attestée tout au long de l'époque hellénistique, le lot semble devoir être placé au tout début de la haute époque hellénistique, fin IV<sup>e</sup>-début III<sup>e</sup> siècle.

#### 1.1.2. L'unité stratigraphique 5200

La couche 5200 correspond à une couche de nettoyage de surface en début de fouille. Elle comprend 9 vases, 1 perle et 3 amulettes. Les vases se répartissent entre des pièces décorées, – 1 bol hémisphérique peu profond (T.1.2) et deux bols hémisphériques profonds (T2.3f), et une forme plus rarement rencontrée de gobelet d'inspiration achéménide à décor de boutons de lotus en relief sur le haut de la panse (T5.1) – et des pièces simplement glaçurées, trois coupelles, un gobelet tronconique et un fragment de couvercle.

#### 1.1.3. L'unité stratigraphique 5271

La couche 5271 constitue un dépotoir assez homogène daté entre la fin du IV<sup>e</sup> s. et, au plus tard, la fin du III<sup>e</sup> s. av. J.-C. Elle a livré 3 amulettes et 5 perles ainsi que 18 vases qui devaient être à l'origine pour certains bien conservés en taille, vu le nombre élevé de fragments de panse (*ca.* 40), dû à la haute fragmentation de ce matériau friable. Quatre peuvent être rapportés à des bols profonds décorés, tandis que la belle applique en forme de tête de Bès (P5/5271.03) signe l'existence d'un grand vase fermé, peut-être attesté dans ce lot par le haut col cylindrique à lèvre soulignée par un ressaut. La vaisselle simplement glaçurée est présente par une petite coupelle à paroi cylindrique et fond plat (T3.1d), 5 coupelles de taille moyenne, à lèvre amincie rentrante (T3.1a), à lèvre droite et arrondie (T3.1b), et une grande coupelle carénée (T3.1e). On note encore 3 jattes à lèvre large et plate (T6.1b) et un pot à paroi s'amincissant vers le haut. Enfin, un fragment (P5/5271.60) faisait peut-être partie d'un vase plastique.

#### 1.1.4. L'unité stratigraphique 5316

On retiendra enfin la couche 5316, une poubelle datée du début de l'époque ptolémaïque. Elle a livré 6 vases d'époque hellénistique : un fragment de bord d'un bol profond, trois coupelles (T3.1a, T3.1b et 3.1e), un fragment d'épaule de gobelet achéménide et un fragment conséquent d'un pot ovoïde ansé (T11.1), mais surtout elle recélait ce que l'on pourrait proposer d'être un support massif de candélabre décoré de lobes à l'origine en relief alternant avec de petites triangles et de petits lobes.

### 1.2. Typochronologie

#### 1.2.1. Vases de la Basse Époque

Il reste difficile de caractériser et de dater précisément les vases en faïence de Basse époque. Le groupe des gourdes du Nouvel an est attesté ici par deux pièces. Ces fragments proviennent des US 5071 (seul élément en faïence de l'US) et 5235 (avec une coupelle en faïence T3.1b ; datation proposée voir p. xx fin IV<sup>e</sup> siècle). Elles ont longtemps été datées uniquement de la période saïte (XXVI<sup>e</sup> dynastie : 664-525 av. J.-C.) en raison des cartouches se référant à Apriès, Amasis et à Ankhnesneferibre et aux contextes



de découverte extérieurs à l'Égypte. Mais les découvertes datées de la fin de la XXVI<sup>e</sup> et du début de la XXVII<sup>e</sup> dynastie dans l'oasis de Dakhla, de l'époque perse à Ayn Manawir dans l'oasis de Kharga et de la XXX<sup>e</sup> dynastie à Tanis, de la fin de la Basse Époque-début de l'époque ptolémaïque dans le quartier des prêtres à Karnak<sup>6</sup>, amènent à étendre la phase de production jusqu'à la fin de la Basse Époque. Les découvertes de Bouto confirment cette proposition, aussi bien celles du secteur P1<sup>7</sup> que celles du secteur P5. Les autres types de vases simplement glaçurés, que l'on attribue à cette période en raison de la nature de la pâte et de la glaçure, ont été découverts dans les US 506 (couche de surface perturbée : fond de vase fermé, seule forme identifiable en faïence) 5004 (pot tronconique, là aussi seul élément en faïence, en position résiduelle (?)) issu d'un comblement de fosse ayant livré du mobilier du II<sup>e</sup> siècle), 5207 (pièce résiduelle (?) trouvée avec couvercle, bol T2.3f et coupelle T3.1i dans une séquence d'occupation de la fin du III<sup>e</sup> s. ou du II<sup>e</sup> siècle av. J.-C.), 5323 (fond de gobelet, couche datée du III<sup>e</sup> siècle). Ces quelques vases ne permettent pas de préciser le répertoire des vases de l'époque saïte ou de l'époque perse et on manque toujours de publications d'un matériel abondant pour ces périodes, à l'exception du mobilier découvert dans la nécropole des animaux des Saqqara<sup>8</sup>, mais cette publication rapide ne fournit pas de contextes bien précis.

### 1.2.2 Vases de l'époque hellénistique

La grande majorité des vases se placent dans des catégories déjà bien connues qu'il s'agisse des vases décorés ou des vases simplement glaçurés. Quelques vases néanmoins se démarquent. P5/5271.59 (fig. FA1.14) a été placé dans les bols hémisphériques profonds en raison de la qualité de la glaçure interne, mais son décor constitué d'une seule branche de laurier est loin très fréquent. Les deux jattes à large marli décoré (T6.2b), P5/539.46 (fig. FA3.7) et P5/539.45 (fig. FA3.8) ne font pas partie des formes courantes, mais trouve des parallèles à Tebtynis<sup>9</sup>. Le fragment de vase fermé P5/5323.01 (fig. FA4.1) se laisse difficilement classer tant par son décor très simple de points jaunes et bleus, que par la présence d'une anse. Il en va de même pour le col et l'embouchure de la grande cruche, P5/5271.27 (fig. FA4.4) qui, par la couleur de sa glaçure évoque les œnochoés des reines. La belle applique en forme de tête de Bès (P5/5271.03) rappelle le vase découvert dans la nécropole de Hadra, à Alexandrie, qui forme la tête de série des vases à col en forme de trompette<sup>10</sup>. Enfin, on soulignera la présence dans la couche de démolition 527 (P5/527.01) du vase globulaire à col court qui s'inscrit dans les productions de Memphis

---

<sup>6</sup> MASSON 2019.

<sup>7</sup> NENNA 2019, p. 254-256 et fig. 91.1-3.

<sup>8</sup> DAYTON 1989.

<sup>9</sup> NENNA, SEIF EL-DIN 2014, p. 270-271 (T6.2)

<sup>10</sup> NENNA, SEIF EL-DIN 2001, p. 97-98, p. 261 n° 280 et pl. 48.

de la fin de l'époque ptolémaïque<sup>11</sup>.

### 1.2.3. Mobilier

La belle boîte à couvercle rotatif (P5/539.44) en forme de chapiteau papyriforme est la première pièce de ce type, où réceptacle et couvercle soient conservés, trouvée dans un contexte de fouilles scientifiques récentes. Sur la quinzaine d'autres pièces connues<sup>12</sup>, seules cinq sont dotées d'une provenance : deux proviennent d'Alexandrie (nécropoles de Chatby et de Hadra)<sup>13</sup>, une de Tebtynis<sup>14</sup>, une d'Edfou<sup>15</sup> et une de Touna el-Gebel. Chacun des couvercles présente un arrangement légèrement différent du motif végétal, et les qualités de la glaçure et de la pâte semblent aussi varier, glaçure monochrome ou bichrome. Le réceptacle est toujours divisé en trois compartiments et le dispositif de rotation prend place dans la partie basse du chapiteau. On note aussi l'existence de boîtes à fard du même type, façonnées en bois, comme en témoigne un couvercle conservé au Musée de Berlin<sup>16</sup>. Leur datation est sujette à discussion, J. Vandier d'Abbadie date certaines pièces du Louvre de l'époque saïte, d'autres de l'époque ptolémaïque et romaine ; A. Kozloff propose de dater ce groupe de la fin du IV<sup>e</sup> siècle av. J.-C. Leur présence dans les nécropoles d'Alexandrie indique que leur production n'est pas limitée à la fin du IV<sup>e</sup> siècle, mais qu'elle a pu se poursuivre au moins pendant le III<sup>e</sup> siècle av. J.-C. ; à Tebtynis, le fragment de réceptacle provient d'un contexte perturbé. Il est difficile, en revanche, de préciser leur date d'apparition. La pièce de Bouto n'aide pas ici à préciser la phase de production, en raison de la nature du contexte de découverte.

On propose de voir dans le fragment P5/5316.04 la partie inférieure d'un support de lampe ou de brûle-parfum en forme de colonnette. Ces supports en forme de colonnette sont connus dès la XVIII<sup>e</sup> dynastie par les exemples en bois découverts dans la nécropole de Deir el-Medina. Dans la tombe de Kha, ils sont composés d'une base circulaire, dans laquelle vient s'encasturer le fût de la colonne qui supporte le

---

<sup>11</sup> NENNA 2013, p. 128 et 262-265.

<sup>12</sup> A. KOZLOFF (1990, p. 104-111) dresse une première liste qu'elle complète dans FRIEDMAN (éd.) 1998, p. 214, n° 87. A. Kozloff y voit à tort des chapiteaux composés d'une fleur de lotus et d'ombelles de papyrus. On y ajoutera une autre réceptacle conservé au Louvre (VANDIER D'ABBADIE 1972, n° 132). Pour une reproduction en couleurs d'une des pièces du Louvre, voir CAUBET/PIERRAT-BONNEFOIS 2005, p. 160-161, n° 426. Voir aussi deux pièces conservées au Metropolitan Museum of New York, inv. MET66.99.96 (sans provenance) et MET1999.213 (PATCH 1999 : sans provenance).

<sup>13</sup> NENNA 2001, p. 181-192.

<sup>14</sup> Inédite, inv. 7905.31.

<sup>15</sup> MICHALOWSKI 1938, p. 126, n° 643, pl. XLIII, 25.

<sup>16</sup> SCHOSKE, KREISSL, GERMER 1992, n° 127. La datation proposée (I<sup>er</sup> siècle av. J.-C.) me semble trop basse.

chapiteau, ce dernier étant muni de trois tiges de métal portant la coupelle-lampe<sup>17</sup>, dans d'autres exemples, le support toujours en bois est en forme de X<sup>18</sup>. Des exemplaires en faïence de la même époque sont aussi connus, telle une pièce reconstituée par Borchardt, provenant de la fouille du complexe mortuaire de Sahourê et portant une inscription mentionnant Amenhotep III : là le pied est toujours en forme de X<sup>19</sup>. Cette forme de support est également attesté au premier millénaire notamment par un chapiteau en faïence découvert à Tanis et datant de la Troisième période intermédiaire et par un autre découvert dans la nécropole du pont de Gabbari, qui date sans doute de la haute époque hellénistique, vu la qualité de sa glaçure, mais aussi par une colonnette sans base indépendante, – l'évasement du fût vers le bas permettant la stabilité de l'objet, conservée à la Walters Art Gallery<sup>20</sup>. L'épaisseur de la paroi du fragment de Bouto et le diamètre inférieur de 12 cm permettraient une bonne stabilité et le dispositif d'encastrement l'insertion du fût. Des exemplaires proches ont été découverts dans la nécropole de Chatby à Alexandrie (inv. MGR 20113, inédit), ainsi qu'à Plinthine (inédit).

Les éléments de parure, tout comme les amulettes, appellent peu de commentaire ; il s'agit de modèles rencontrés fréquemment<sup>21</sup>, dont la datation reste imprécise au sein du premier millénaire av. J.-C. Néanmoins, les contextes offerts par la fouille du secteur P5 permettent des attestations datées précisément au sein de l'époque ptolémaïque ou juste antérieurement, sauf pour les pièces qui sont issues des contextes 506 et 5200 correspondant à des couches de surface ou de début de fouilles, des contextes 5203 et 5234 pour lesquels on ne dispose pas d'assez de matériel pour une datation fiable et du contexte 578 qui correspond à un massif de maçonnerie en briques crues marqué par de nombreuses inclusions de matériel rapporté. Le contexte 5223, d'où proviennent une amulette de Thouéris (fig. FA6.9) et une amulette d'Anubis (fig. FA6.6), indique une occupation de faciès pré-ptolémaïque dans la zone de l'enclos, dans l'environnement immédiat des bains. Le contexte 5271, déjà évoqué plus haut, fournit une datation à la fin du IV<sup>e</sup> siècle-début du III<sup>e</sup> siècle pour les perles aplaties (fig. FA05.9), tubulaire (fig. FA05.7), en forme de calice de lotus (fig. FA05.12), en forme de Bès (fig. FA05.14), pour les amulettes du dieu Néfertoum (fig. FA06.4) et de Ptah Patèque, et pour ce qui pourrait être une barbe d'un grand œil *oudjat* (fig. FA06.11). Il en va de même pour la perle issue du contexte 5272 (fig. FA5.5). Le contexte 5316 du début de l'époque ptolémaïque montre une autre occurrence d'une perle en forme de calice de lotus (fig. FA05.13) d'un type différent de la précédente. Au début de l'époque ptolémaïque, doivent aussi être placés les contextes 5322 (début III<sup>e</sup> siècle) – quatre perles sphériques (fig. FA5.4) et un fragment d'amulette de divinité masculine (P5/5322.06) –, 5318 (première moitié du III<sup>e</sup> siècle – perles en disque, sphérique à

---

<sup>17</sup> SCHIAPARELLI 1927, p. 15, fig. 15 et p. 144-145, fig. 127.

<sup>18</sup> BRUYERE 1928, p. 4, fig. 2.

<sup>19</sup> BORCHARDT 1910, p. 133-134, fig. 184.

<sup>20</sup> Voir NENNA 2001, p. 186-189, fig. 4-7, et pour d'autres parallèles. Pour une photo en couleur de la pièce de la Walters Art Gallery, voir <https://art.thewalters.org/detail/16122/lamp-stand-2/>.

<sup>21</sup> Voir bien sûr PETRIE 1914 et ANDREWS 1994 ; pour du matériel issu de fouilles, par exemple NIFOSI 2009 pour le matériel de Backhias ou WELC 2014, p. 215-240 pour Athribis ou encore MARCHI 2014, p. 91-93.

décor oculé (fig. FA5.3) et carrée (fig. FA5.11). La perle à pourtour crénelé et décor biface (fig. FA5.18) et le pendentif de petite taille de Thot Babouin (fig. FA5.17), respectivement issus des US 5211 et 5219, font partie d'ensembles de mobilier présentant un faciès du III<sup>e</sup> siècle. En revanche, un autre perle à pourtour crénelé et à décor biface (US 5031), une perle sphérique (US 5207) et une amulette de Ptah Patèque (US 5056, fig. FA6.3) et un fragment sans doute de pilier-djed (US 5057) se placent dans des ensembles présentant un faciès du II<sup>e</sup> siècle.

On remarque aussi la présence de deux oushebtis<sup>22</sup> (fig. FA05.1-2). L'un provient d'une couche de surface perturbée (US 506), l'autre de l'US 5042.

### 1.3 Catalogue de la vaisselle de Basse époque

– N° inv. : P5/5071.01 ; prov. : P5 US 5071 (fig. FA1.1)

Fragment de la partie latérale gauche ou droite de la panse d'une gourde du Nouvel An.

Pâte jaunâtre, sans doute par altération, serrée, glaçure extérieure entièrement disparue, paroi interne irrégulière.

Dim. max. 3,5 cm.

Bandeau en relief sur lequel est présent dans un cadre incisé, limité à une des extrémités courtes par deux listels, un motif de petites demi-plumes à extrémité inférieure arrondie.

Autre exemplaire : un fragment de panse dans l'US 5235 (pâte jaunâtre).

– N° inv. : P5/5004.01 ; prov. P5 US 5004 (fig. FA1.2)

Fragment de bord et de panse d'un petit pot tronconique à large bord aplati.

Pâte blanche, glaçure altérée (contexte cendreuse).

Ø 4 ; h. cons. 3,4 cm.

– N° inv. : P5/506.01 ; prov. : P5 US 506 (fig. FA1.3)

Deux fragments jointifs d'un fond de vase fermé. Fond plat sans glaçure.

Pâte beige serrée, glaçure altérée vert clair.

Ø 4 ; h. cons. 2 cm.

– N° inv. : P5/5323.02 ; prov. : P5 US 5323 (fig. FA1.4)

Fragment de fond plat d'un gobelet/pot.

Pâte blanc gris très serrée et très cuite, glaçure bleuâtre.

Ø 5 ; h. cons. 0,7 cm.

---

<sup>22</sup> Voir WELC 2014, p. 240-245 sans qu'il y ait une production avérée à Athribis. Voir dans ce volume la contribution de XXX.

Disque du fond sans doute rapporté dans le tronc de cône que formait la panse.

– N° inv. : P5/5207.11 ; prov. P5 US 5207 (fig. FA1.5)

Couvercle plat avec zone circulaire en ressaut sur la partie inférieure, tenon sans doute arraché.

Pâte grise très cuite et à grains très serrés, glaçure bleuâtre ayant perdu son côté luisant.

Ø 8 ; Ø partie en ressaut 6 ; ép. 0,5 cm.

#### 1.4. Catalogue de la vaisselle d'époque hellénistique

##### *Bols hémisphériques peu profonds*

– N° inv. : P5/504.01 ; prov. P5 US 504 (fig. FA1.6)

Fragment de panse d'un bol hémisphérique peu profond T1.2.

Pâte blanche, serrée ; glaçure extérieure bleu clair, glaçure intérieure bleu clair pour les parties en relief et sans doute à l'origine bleu foncé pour les parties en creux.

Dim. max. 4,2 cm.

Grande guirlande suspendue.

– N° inv. : P5/5200.09 ; prov. : P5 US 5200 (fig. FA1.7)

Fragment de panse d'un bol hémisphérique peu profond T1.2.

Pâte blanche, serrée ; glaçure extérieure bleu clair, glaçure intérieure bleu clair pour les parties en relief et sans doute à l'origine bleu foncé pour les parties en creux.

Dim. max. 4,2 cm.

Décor séparé en registre : ligne de perles, rinceau de feuilles de lierre et baies.

##### *Bols hémisphériques profonds*

– N° inv. : P5/5081.03 ; prov. P5 US 5081 (fig. FA1.8)

Bord de bol profond à lèvre amincie T2.3a.

Pâte blanche, glaçure bleu clair sur les deux faces.

Ø 11 cm.

– N° inv. P5/5207.05 ; prov. P5 US 5207 (fig. FA1.9 et pl. Ia)

Fragment de bord d'un grand bol profond T2.3f.

Pâte blanche très serrée et très cuite (surcuit ?), glaçure extérieure ayant perdu son luisant, actuellement gris bleu foncé et vert clair, glaçure intérieure ayant perdu son luisant, actuellement gris bleu foncé.

Ø 14 ; h. cons. 6,5 ; ép. 0,7 cm

Sous la lèvre, sur une bande entourée de deux listels, ligne de postes au trait, sur la panse grand rinceau de lierre et baies. À dater plutôt de la basse époque hellénistique.

– N° inv. : P5/5271.73 ; prov. P5 US 5271 (fig. FA1.10)

Ensemble de fragments appartenant à un bol profond à lèvre amincie, T2.3f.

Pâte blanche fine à grains serrés, glaçure extérieure bleu clair pour les parties en relief et bleu foncé pour les parties en creux ; glaçure intérieure bleu clair lisse.

Ø 11 ; H. 7,8 cm.

Décor en trois zones : sous la lèvre, une fine ligne en creux, puis un rinceau de lierre et baies ; sur la panse, calice de longues feuilles à extrémité pointue ; sur la zone du fond définie par une bande en relief, rosette constituée de pétales pointus.

– N° inv. : P5/2009.5200.45 ; prov. P5 US 5200 (non illustré)

Fragment de bord d'un bol profond T2.3.

Pâte blanche, glaçure extérieure bleu clair pour les parties en relief, bleu foncé pour les parties en creux, glaçure intérieure bleu clair altéré.

Ø 10 ; h. cons. 1 cm.

Sous la lèvre, ligne de postes traités en surface.

– N° inv. : P5/5316.50 ; prov. US 5316 (non illustré)

Fragment de bord d'un bol profond T2.3.

Pâte blanche, glaçure extérieure bleu clair pour les parties en relief, bleu foncé pour les parties en creux, glaçure intérieure bleu clair altéré.

Ø 10 ; h. cons. 1 cm.

Sous la lèvre, deux fines bandes.

– N° inv. P5/558.01 ; prov. P5 US 558 (fig. FA1.11)

Fragment de bord d'un bol hémisphérique profond, T2.3f.

Glaçure extérieure bleu clair pour les parties en relief, bleu foncé pour les parties en creux, glaçure intérieure bleu clair.

Ø 9,5 ; h. cons. 3,7 cm

Frise de rosettes à 12 pétales encadrée par deux bandes lisses, décor sur la partie inférieure de la panse trop peu conservé pour être lisible.

– N° inv. : P5.5271.05 ; prov. P5 US 5271 (fig. FA1.12)

Fragment de la partie inférieure d'un bol profond T2.3f.

Pâte blanche, glaçure extérieure bleu clair pour les parties en relief, bleu foncé pour les parties en creux, glaçure intérieure bleu clair.

Dim. max. 3.

Décor de cannelures.

– N° inv. : P5/5200.10 ; prov. P5 US 5200 (fig. FA1.13)

Fragment de panse d'un bol profond T2.3f.

Pâte blanche très serrée, glaçure extérieure bleu clair pour les parties en relief et bleu foncé pour les parties en creux, glaçure intérieure bleu clair.

Décor divisé en registres par des bandes : petite guirlande ; calice de feuilles de nelumbo lisses se dégageant sur un fond de diamants.

Dim. max. 4,5 cm.

– N° inv. : P5/5271.59 ; prov. P5 US 5271 (fig. FA1.14)

Fragment de panse d'un bol profond.

Pâte blanche assez serrée et bien cuite, glaçure extérieure bleu clair pour les parties en relief, sans doute violette ou bleu foncé pour les parties en creux, glaçure intérieure bleu clair lisse. La régularité de la glaçure à l'intérieur fait penser plutôt à un vase ouvert, si l'on établit un diamètre à 12 cm.

Dim. max. 4,5 cm.

Rameau de laurier à bouquets de deux feuilles en creux.

– N° inv. : P5/5075.51 ; prov. P5 US 5075 (non illustré)

Fragment de panse d'un bol hémisphérique profond T2.3f.

Glaçure extérieure bleu clair pour les parties en relief, bleu foncé pour les parties en creux, glaçure intérieure bleu clair.

Dim. max. 2,3 cm.

Décor divisé en registres : rinceau de lierres et baies (?), tresse à deux brins, motif illisible.

– N° inv. : P5/5322.22; prov. P5 US 5322 (non illustré)

Fragment de panse d'un bol profond T2.3.

Pâte blanche, glaçure extérieure bleu clair pour les parties en relief, bleu foncé pour les parties en creux, glaçure intérieure bleu clair.

Dim. max. 2,5 cm.

Rinceau de lierres et baies.

– N° inv. : P5/5271.06 ; prov. P5 US 5271 (fig. FA1.15)

Fragment de panse et de fond d'un bol profond T2.3f.

Pâte beige serrée, glaçure extérieure bleu clair et bleu foncé, glaçure intérieure bleu clair.

Ø au niveau de la séparation du fond 4,5 ; ép. 0,4 cm.

Calice de feuilles de nelumbo à nervure centrale bleu foncé et nervures latérales en creux. Sur le fond délimité par une bande bleu clair, rosette de pétales pointus bleu clair se dégageant d'un fond bleu foncé.

*Coupelles T3.1a*

– N° inv. P5/5271.57 ; prov. P5 US 5271 (fig. FA2.1)

Ensemble de fragments appartenant à une coupelle convexe à lèvre rentrante et base annulaire T3.1a à lèvre fine et rentrante.

Pâte blanche serrée, glaçure bleu clair altérée avec taches noires.

H. 3,7 ; Ø du bord 10 ; Ø de la base : 5 cm.

– N° inv. : P5/5271.81 ; prov. US 5271 (fig. FA2.2)

Fragment de bord appartenant à une coupelle convexe à profil rentrant, mais à paroi épaisse.

Pâte blanc beige, glaçure bleu clair.

Ø 16,5 ; H. 1,5 cm.

– N° inv. P5/5271.80 ; prov. P5 US 5271 (fig. FA2.3)

Fragment de bord appartenant à une coupelle convexe à lèvre rentrante T3.1a.

Pâte blanche serrée, glaçure bleu outremer.

H. cons. 1,5 ; Ø du bord 16,5 cm.

Autres exemplaires dans les US 5073 (P5/5073.04 : bord, glaçure bleu clair, Ø 11 cm) ; 5200 (bord, glaçure bleu clair, Ø inc. ép. 0,3 cm ; bord, glaçure bleu clair, Ø 11 ; ép. 0,6 cm) ; 5314 (bord, glaçure bleu clair, Ø inc. ép. 0,3 cm) ; 5316 (bord et fond, glaçure bleu clair, Ø bord 9 ; Ø fond 4,5 ; ép. 0,3 cm).

*Coupelles T3.1b*

– N° inv. : P5/533.01 ; prov. P5 US 533 (fig. FA2.4)

Fragment de bord appartenant à une coupelle convexe T3.1b à profil légèrement rentrant, mais à paroi épaisse et à la base annulaire en bande de faible hauteur.

Pâte blanc beige, glaçure bleu clair.

Ø 10,5 ; Ø base 7,5 ; H. 3,5 cm.

– N° inv. P5/5271.66 ; prov. P5 US 5271 (fig. FA2.5)

Ensemble de fragments appartenant à une coupelle convexe à lèvre légèrement rentrante

Pâte blanche serrée, glaçure bleu outremer tournée par endroits par altération au bleu-gris.

H. cons. 2,9 ; Ø du bord 10 cm.

– N° inv. : P5/5271.82 ; prov. P5 US 5271 (fig. FA2.6)

Fragment de bord appartenant à une coupelle convexe à profil légèrement rentrant et à paroi épaisse. Pâte blanc beige, glaçure bleu clair.

Ø 12 ; H. 3 cm.



– N° inv. : P5/5235.09 ; prov. P5 US 5235 (fig. FA2.7)

Fragment de bord appartenant à une coupelle convexe à profil légèrement rentrant et à paroi épaisse.

Pâte blanc beige, glaçure bleuâtre.

Ø 12 ; H. 3,5 cm.

Autres exemplaires dans les US 527 (fond, glaçure bleu clair, Ø base 6 cm) ; 5200 (bord et fond renforcé, glaçure bleu clair, Ø 11 ; ép. 0,8 cm) ; 5216 (bord, glaçure bleu clair, Ø inc.) ; 5218 (bord, glaçure verdâtre, Ø inc.) ; 5237 (bord, glaçure bleu clair, Ø inc.) ; 5316 (bord, glaçure bleu clair, Ø inc.).

#### *Coupelles T3.1c*

– N° inv. : P5/5099.02 ; prov. P5 US 5099 (fig. FA2.8)

Fragment de fond renforcé d'une coupelle T3.1c.

Pâte blanche, grains moyennement serrés, glaçure bleu clair. Empreinte du séparateur conique sur le fond (Ø 0,7).

Ø 5 cm.

Autres exemplaires dans les US 525 (bord, bleu turquoise, Ø 12 cm) ; 5218 (bord, glaçure verdâtre, Ø inc.) ; 5220 (bord, glaçure verdâtre, Ø inc.)

#### *Coupelles T3.1e*

– N° inv. : P5/539.47 + 51 ; prov. P5 US 539 (fig. FA2.9)

Ensemble de fragments appartenant à une grande coupelle T3.1e avec lèvre amincie, paroi oblique en liaison avec un fond plat qui repose sur une fine base annulaire.

Pâte blanche, glaçure bleu clair.

Ø bord 14 ; Ø base annulaire 7,5 ; H. reconstituée 4,5 cm.

– N° inv. : P5/539.52 ; prov. P5 US 539 (fig. FA2.10 et pl. Ib)

Ensemble de fragments appartenant à une grande coupelle T3.1e avec lèvre amincie, paroi oblique en liaison avec un fond plat qui repose sur une base massive.

Pâte marbrée, glaçure bleu clair et bleu foncé.

Ø bord 13 ; Ø base 6 ; H. reconstituée 4,1 cm.

– N° inv. : P5/5271.86 ; prov. P5 US 5271 (fig. FA2.11)

Fragment de bord d'une grande coupelle T3.1e avec lèvre amincie et paroi oblique.

Pâte blanche, glaçure bleu clair.

Ø bord 15 ; H. cons. 1,5 cm.

Autres exemplaires dans les US 5075 (base annulaire, glaçure marbrée bleu clair et bleu foncé Ø inc.) ; 5211.2 (bord, glaçure bleu clair, Ø inc.) ; 5314 (bord, glaçure marbrée bleu foncé et bleu clair, Ø inc.) ; 5316 (ensemble de fragments de très petite taille, glaçure bleu clair, Ø bord inc., Ø fond 8 cm) ; 5318 (bord, glaçure bleu, Ø inc.)

*Coupelles T3.1i*

– N° inv. : P5/539.03 ; prov. P5 US 539 (fig. FA2.12)

Petite coupelle à lèvre renforcée et aplatie, cuve tronconique et à fond plat, T3.1i.

Pâte blanche serrée, glaçure bleu-vert clair de bonne qualité.

H. 1,4 ; Ø bord 4 ; Ø fond. 3,2 cm.

– N° inv. : P5/5203.01 ; prov. P5 US 5203 (fig. FA2.13)

Petite coupelle à lèvre renforcée et aplatie, cuve tronconique et à fond plat, T3.1i.

Pâte blanche serrée, glaçure bleu-vert clair de bonne qualité.

H. 2,2 ; Ø bord 5 ; Ø fond. 3,7 cm.

– N° inv. : P5/2009.5207.04 ; prov. P5 US 5207 (non illustré)

Fragment du bord d'une coupelle miniature à bord renforcé et aplati, T3.1i.

Pâte blanche serrée, glaçure bleu-vert clair de bonne qualité.

H. 0,8; Ø 6 cm.

– N° inv. : P5/5271.85 ; prov. P5 US 5271 (fig. FA2.14)

Fragment du bord d'une coupelle miniature à bord renforcé et aplati, T3.1i.

Pâte blanche serrée, glaçure bleu-vert clair de bonne qualité.

H. cons. 1,5 ; Ø 5,25 cm.

*Gobelets d'inspiration achéménide (T5.3)*

– N° inv. : P5/5200.33 ; prov. P5 US 5200 (fig. FA2.15)

Deux fragments d'épaule appartenant sans doute à un gobelet profond à haut col et épaule carénée de type achéménide.

Pâte blanche, glaçure bleu clair. Sur l'épaule, décor d'oves et dards.

Diam. épaule 8; H. cons. 2 cm.

– N° inv. : P5/5200.32 ; prov. P5 US 5200 (fig. FA2.16)

Fragment de panse appartenant sans doute à un gobelet profond à haut col et épaule carénée de type achéménide. Pourrait appartenir au même vase que 5200.33 ?

Pâte blanche, glaçure bleu clair. Frise de boutons de lotus en relief entre deux listels.

H. cons. 2 cm.

– N° inv. : P5/5316.26 ; prov. P5 US 5316 (non illustré)

Fragment d'épaule appartenant sans doute à un gobelet profond à haut col et épaule carénée de type achéménide.

Pâte blanche, glaçure bleu clair.

Dim. max. 2 cm.

Sur l'épaule, décor d'oves et dards.

*Assiettes T6.1a*

– N° inv. : P5/539.04 ; prov. P5 US 539 (fig. FA3.1)

Fond à base annulaire fine d'une assiette T6.1a.

Pâte blanche serrée, glaçure vert clair altérée.

Ø base 6; h. cons. 1,5.

Autre exemplaire dans l'US 5314 (fond à base annulaire , glaçure verdâtre, Ø inc.)

*Assiettes T6.1b*

– N° inv. : P5/5271.84 ; prov. P5 US 5271 (fig. FA3.2)

Fragment de bord et de fond appartenant à une assiette convexe T6.1b à lèvre épaissie et plate et fond renforcé.

Pâte blanc beige, glaçure bleu clair.

Ø bord 14,25 ; Ø base 6,75 ; H. 4,5 cm.

– N° inv. P5/539.60 ; prov. P5 US 539 (fig. FA3.3)

Fragment de bord d'une assiette T6.1b à bord plat et large, coupe largement ouverte et fond renforcé et dégagé de la panse.

Glaçure verdâtre.

Ø 14 ; H. cons. 2 cm.

– N° inv. : P5/5271.83 ; prov. P5 US 5271 (fig. FA3.4)

Fragment de bord appartenant à une assiette convexe à lèvre épaissie et plate T6.1b.

Pâte blanc beige, glaçure bleu clair.

Ø 17,25 ; H. cons. 2 cm.

– N° inv. : P5/5271.87 ; Prov. P5 US 5271 (fig. FA3.5)

Fragment de bord renforcé à lèvre plate d'une assiette T6.1b.

Pâte blanche serrée, glaçure bleu clair.

Ø 17,25 ; h. cons. 2,25 cm.

– N° inv. : P5/5326.02 ; prov. P5 US 5326 (fig. FA3.6)

Fragment de fond renforcé d'une assiette type T6.1b à bord plat et large, coupe largement ouverte et fond renforcé et dégagé de la panse.

Glaçure bleu turquoise.

Ø du fond 8 ; H. cons. 2,5 cm.

Autres exemplaires dans les US 503 (fond renforcé, glaçure bleu clair, Ø 6 cm) ; 5260 (bord, glaçure bleu clair, Ø inc.); 5314 (bord et fond, glaçure bleu clair, Ø bord inc., Ø fond 7 cm).

#### *Jattes (T6.2b)*

– N° inv. P5/539.46 ; prov. P5 US 539 (fig. FA3.7)

Ensemble de fragments appartenant à une jatte à marli, panse hémisphérique avec un ressaut sous le bord reposant sur une base annulaire.

Pâte blanche, glaçure bleu clair.

Ø bord 24 ; H. 2,7; Ø base 5,8.

Sur le marli, frise d'oves et dards schématique.

Autres exemplaires dans les US 537 (bord, glaçure bleuâtre, Ø 10 cm) ; 5074 (bord, glaçure bleuâtre, Ø inc.).

– N° inv. : P5/539.45 ; prov. P5 US 539 (fig. FA3.8 et pl. Ic)

Ensemble de fragments appartenant à une jatte à marli, panse hémisphérique reposant sur une fine base annulaire.

Pâte blanche, glaçure bleu clair bien conservée.

Ø bord 11,5; H. 2,7; Ø base 5,8 cm.

Sur le marli, frise d'oves et dards schématique.

#### *Gobelets tronconiques (T6.4c)*

– N° inv. : P5/5271.58 ; prov. US 5271 (fig. FA3.9)

Fragment de bord d'un gobelet à lèvre amincie et aplatie.

Pâte blanche à grains serrées, bien cuite, glaçure bleu-vert clair altérée.

Ø 11; h. cons. 4,3 cm.

– N° inv. : P5/539.50 ; prov. US 539 (fig. FA3.10)

Ensemble de fragments de bord d'un gobelet à lèvre amincie et aplatie.

Pâte blanche à grains serrés, bien cuite, glaçure bleu-vert clair.

Ø 9,5; h. cons. 4,7 cm.

Autre exemplaire dans l'US 5200 (fond, glaçure bleu clair, Ø 8 cm)

#### *Vases fermés*

– N° inv. : P5/5323.01 ; prov. P5 US 5323 (fig. FA4.1)

Fragment de panse d'un vase fermé sans doute de forme ovoïde, avec une anse fragmentaire.

Pâte blanche bien serrée, glaçure extérieure bleu clair et jaune, glaçure intérieure bleu clair avec taches blanches.

Sur la panse, vestiges d'un décor de lignes de points en relief, alternativement bleus et jaunes.

Dim. max. 2,5 cm.

– N° inv. : P5/5271.03 ; prov. P5 US 5271 (fig. FA4.2 et pl. Ie)

Applique en forme de tête de Bès.

Pâte blanc beige, glaçure bleu clair altérée.

H. 4,8 cm.

Couronne à cinq plumes en relief, traits du visage soigneusement moulés ainsi que la barbe, bouche épatée, et langue pendante, oreilles décollées (une manque). Arrière parfaitement plat. Peut appartenir soit à un vase de type T7.1 soit à un autre type de vase à col cylindrique comme 5271.27.

– N° inv. : P5/527.01 ; prov. P5 US 527 (fig. FA4.3 et pl. Id)

Fragment de la partie supérieure d'un vase globulaire à court col cylindrique (T7.4).

Pâte beige bien cuite, glaçure extérieure bleu clair altérée, glaçure intérieure bleu clair sur le haut du col et ensuite surface lisse blanchâtre.

Ø embouchure 6,5 h. cons. 6,5 cm.

Bord renforcé légèrement évasé, court col cylindrique avec un décor de rinceau de lierre, sur l'épaule arrondie, sans doute motif de rinceaux, large bande sans décor et tresse ou zigzags.

– N° inv. : P5/5271.27 ; prov. P5 US 5271 (fig. FA4.4)

Fragment d'embouchure et de col d'une grande cruche. Embouchure à lèvre arrondie soulignée par un listel en ressaut marqué par des stries obliques, col cylindrique, trace d'arrachement d'une anse.

Pâte blanche, glaçure bleu clair (proche du type de glaçure des oenochoé des reines).

Ø supérieur 7,4 ; Ø inférieur 7,6 ; H. cons. 6,2 cm.

Autre exemplaire : P5/527 (glaçure bleu-vert).

– N° inv. : P5/5319.02 ; prov. P5 US 5319 (non illustré)

Fragment d'épaule de vase fermé, glaçure extérieure bleu-vert clair, pas de glaçure intérieure, mais bourrelet de jonction. dim. max. 2,3.

Autre exemplaire : P5/519 (pas de glaçure interne).

#### *Vase plastique (T10)*

– N° inv. : P5/5271.60 ; prov. P5 US 5271 (fig. FA4.5)

Fragment de panse. Pâte blanche serrée, glaçure extérieure vert clair altérée pour les parties en relief et bleu ou violet foncé pour les parties en creux; glaçure intérieure vert clair lisse.

Dimension max. 1,5 cm.

Le fragment pourrait appartenir à un vase plastique ou à une grande statuette creuse. Motif de barbe verticale à stries en arêtes de poisson, de part et d'autre, bande de croisillons.

#### *Pots ovoïdes (T11.1)*

– N° inv. : P5/5316.25 ; prov. P5 US 5316 (fig. FA4.6)

Fragment de bord et de panse de la partie supérieure d'un pot.

Pâte blanche à grains assez lâches, glaçure bleu clair.

Ø bord 10; larg. anse 1,2 cm.

Large bord plat, anse en demi-cercle appliquée sur la panse à deux stries.

– N° inv. : P5/5305.01 ; prov. P5 US 5305 (fig. FA4.7)

Fragment de la partie supérieure de la panse d'un pot.

Pâte blanche à grains assez serrés, glaçure extérieure bleu turquoise lisse, glaçure intérieure bleu turquoise irrégulière.

Larg. anse 1,8 cm.

Anse en demi-cercle appliquée sur la panse avec petite languette inférieure.

#### *Couvercles (T22.4)*

– N° inv. : P5/539.48 ; prov. P5 US 539 (fig. FA4.8)

Fragment de couvercle en disque plat avec zone circulaire en ressaut sur la partie inférieure, tenon sans doute arraché (T22.4a). Pâte blanche à grains serrés, glaçure bleu-clair partiellement conservée.

Ø 9,9 ; Ø partie en ressaut 8,5; ép. max. 0,8 cm.

– N° inv. : P5/539.49 ; prov. P5 US 539 (fig. FA4.9)

Fragment de couvercle en disque plat avec zone circulaire en ressaut sur la partie inférieure, tenon arraché (T22.4a). Pâte blanche à grains serrés, glaçure bleu-clair partiellement conservée.

Ø 10,4 ; Ø partie en ressaut 9; ép. max. 0,8 cm.

– N° inv. : P5/5261.01 ; prov. P5 US 5261 (fig. FA4.10)

Fragment de couvercle de section courbe à pourtour tombant avec listel circulaire en relief sur la partie inférieure.

Pâte blanc beige à grains assez serrés, glaçure bleu turquoise.

Ø 7; Ø listel 5,8 cm.

Autre exemplaire dans l'US 542 (Ø 6-7 cm; bleu turquoise).

– N° inv. : P5/5318.08 ; prov. P5 US 5318 (fig. FA4.11)

Fragment de couvercle en disque plat avec listel circulaire en relief sur la partie inférieure (T22.4b).

Pâte blanc beige à grains assez serrés, glaçure bleu turquoise.

Ø 10; Ø listel 7 cm.

Autres exemplaires trop mal conservés pour pouvoir être attribués à une forme précise dans les US 527 et 5200.

### **Mobilier**

– N° inv. : P5/5316.04 ; prov. P5 US 5316 (fig. FA5.1 et pl. If)

Pâte blanche très fine et très cuite, glaçure extérieure vert clair pour les parties en relief, bleu foncé pour les parties en creux., glaçure intérieure bleuâtre.

Ø inférieur 12; Ø supérieur 7,5; H. 7 cm

Support massif constitué de trois parties, base circulaire, zone à profil en doucine, zone d'insertion du fût de colonne. La base cylindrique est décorée d'une simple bande bleu foncé ; la zone à profil en doucine, d'une frise de grands boutons de lotus alternant avec en haut de petits triangles et en bas de tout petits boutons de lotus.

– N° inv. : P5/539.44 ; prov. P5 US 539 (fig. FA5.2 et pl. IIa)

Ensemble de fragments appartenant à une boîte à fard à couvercle amovible.

Pâte blanche très serrée et bien cuite de bonne qualité, glaçure bleu clair.

Réceptacle formée de trois compartiments, deux longilignes et un polygonal à deux courbes, le réceptacle est percé d'un trou dans la paroi courte qui permettait de passer l'élément de fixation entre le réceptacle et le couvercle. Le couvercle est décoré d'un chapiteau papyriforme dont est conservé une volute latérale et une ombelle de papyrus. Vestiges d'un bouton.

H. du réceptacle 1,7 ; larg. max. 6 ; dim. max. du couvercle 4 cm.

BALLET ET AL. 2009, p. 141, pl. 27c.

### **Perles**

– N° inv. : P5/5318.04 ; prov. P5 US 5318 (fig. FA5.3)

a. Perle de petite taille en forme de disque.

Glaçure bleu clair.

Ø 0,5 ; ép. 0,1 cm.

b. Perle sphérique.

Glaçure bleu clair.

Ø 0,6 cm.

Les trois taches blanches sur le pourtour pourraient être le vestige d'un décor oculé.

– N° inv. P5/5322.01 ; prov. P5 US 5322 (fig. FA5.4)

Quatre perles sphériques.

Glaçure bleu-vert.

Ø entre 0,5 et 0,6 cm.

– N° inv. P5/5272.01 ; prov. P5 US 5272 (fig. FA5.5)

Perle sphérique.

Glaçure bleue

Ø 0,7 cm.

– N° inv. : P5/5207.06 ; prov. P5 US 5207 (fig. FA5.6)

Perle sphérique.

Pâte blanche bien serrée, glaçure vert clair en partie disparue.

Ø 1 cm.

– N° inv. : P5/5271.61 ; prov. P5 US 5271 fig. FA5.7)

Perle tubulaire très mince.

Glaçure bleu clair bien conservée.

Long. 1,5 ; Ø 2 cm.

– N° inv. : P5/5200.08 (CSA609 ; prov. P5 US 5200 (fig. FA5.8)

Perle cylindrique légèrement renflée au centre.

Pâte blanche, glaçure bleu clair en partie disparue.

H. 2,2 ; Ø 0,8 cm.

Décor couvrant toute la perle comprenant sept lignes horizontales en creux recroisées par des lignes verticales très serrées en creux, les lignes se croisant à angles droits.

– N° inv. P5/5271.25 ; prov. P5 US 5271 (fig. FA5.9)

Deux perles plates, l'une rectangulaire, l'autre en grain de café.

Glaçure bleue.

L. 0,85 ; l. 0,7 ; ép. 0,3 ; ø cavité tubulaire 0,145 cm.



L. 0,8 ; l. 0,6 ; ép. 0,255 ; ø cavité tubulaire 0,1 cm.

– N° inv. : P5/5200.19 ; prov. P5 US 5200 (fig. FA5.10)

Perle rectangulaire plate.

Glaçure bleu clair.

Dim. 1,4 x 0,6 ; ép. 0,2 cm.

Canal de suspension vertical.

#### *Perles amuletiques*

– N° inv. : P5/5318.03 ; prov. P5 US 5318 (fig. FA5.11)

Perle carrée plate peu épaisse.

Glaçure bleu turquoise.

Dim. 1,2 x 1 ; ép. 0,3 cm.

Décor incisé sur les deux faces en forme de croix de Saint-André, l'une des branches de la croix étant formé d'un double trait.

– N° inv. : P5/5271.02 ; prov. P5 US 5271 (fig. FA5.12)

Perle formée de deux troncs de cône joints formant un calice de lotus.

Glaçure bleu-vert clair.

H. 1,5 ; Ø max. 0,9 ; Ø min. 0,6 cm.

Dessin incisé des pétales du lotus.

– N° inv. : P5/5316.03 ; prov. P5 US 5316 (fig. FA5.13)

Pendentif en forme de un calice de lotus.

Pâte blanche, glaçure bleu clair.

H. 0,9 ; Ø rosette 1 cm.

Partie supérieure plate, trou de la bélière nettement défini. Décor de rosette imprimée sur la face inférieure.

– N° inv. : P5/5271.01 ; prov. P5 US 5271 (fig. FA5.14)

Perle-amulette à deux orifices en forme de Bès debout contre un pilier dorsal.

Pâte blanche, glaçure bleu clair.

H. 2,1 cm.

Bès debout avec sa couronne de plumes, mains le long du corps, relief géométrisant et schématique. Canal de suspension percé dans le pilier dorsal à l'arrière de la tête

– N° inv. : P5/5234.01 ; prov. P5 US 5234 (fig. FA5.15)

Perle-amulette à deux orifices en forme de Bès debout contre un pilier dorsal.

Pâte blanche, glaçure bleu clair.

H. 2,4 cm.

Bès debout avec sa couronne de plumes, mains le long du corps, relief géométrisant et schématique. Canaux de suspension percés dans le pilier dorsal à l'arrière de la tête et du milieu des jambes.

– N° inv. : P5/5250.01 ; prov. P5 US 5250 (fig. FA5.16)

Perle-amulette fragmentaire en forme de Bès ?.

Pâte blanc beige, glaçure bleu clair.

H. cons. 1,7 ; larg. ép. 0,8 ; ép. 0,5 cm.

Canal de suspension horizontal à l'extrémité supérieure en partie brisée. Resserrement et pincement au milieu, face avant à reliefs légèrement arrondis, face arrière plate.

– N° inv. : P5/5219.01 (CSA607) ; prov. P5 US 5219 (fig. FA5.17)

Pendentif de petite taille de Thot Babouin placé sur une petite base rectangulaire.

Glaçure bleu turquoise bien conservée.

H. 1,4 cm.

Thot en forme de babouin assis, les deux pattes avant placées sur ses pattes arrière pliées, traits du visage et crinière rendus par incisions. Petite bélière à l'arrière du dos.

– N° inv. : P5/5211.01 ; prov. P5 US 5211 (fig. FA5.18)

Perle-disque à pourtour crénelé.

Pâte blanche, glaçure bleu clair.

Ø 2,3 ; ép. 0,5 cm.

Sur une face un oeil *oudjat* en relief, sur l'autre une croix de Saint-André à double branches incisées. Canal de suspension horizontale. Percée de part en part dans l'épaisseur (sens de la largeur).

Un autre exemplaire de même forme avec représentation difficilement lisible dans l'US 5031 (Bès + oeil *oudjat* : Ø 1,5 glaçure vert clair).

#### *Scarabée*

– N° inv. : P5/5203.02 ; prov. P5 US 5203 (fig. FA5.19 et pl. IIb)

Scarabée à canal de suspension horizontal.

Pâte blanche, glaçure bleu clair.

Long. 1,2, larg. 1,2; ép. 0,4 cm.

Une face convexe ; une face incisée de hiéroglyphes.

#### *Amulettes*

– N° inv. : P5/5271.04 ; prov. P5 US 5271 (fig. FA6.1)

Grande amulette de Nefertoum fragmentaire (couronne et partie inférieure des jambes cassées).

Pâte blanche, glaçure bleu turquoise en partie disparue.

H. cons. 5,2 cm.

Néfertoum debout contre pilier dorsal, la jambe gauche en avant, porte une longue barbe ainsi que le némès dont les pans retombent sur ses épaules. Torse nu, vêtu d'un pagne strié, le canal de suspension devait se situer à l'arrière de la couronne.

– N° inv. : P5/506.70 ; prov. P5 US 506 (fig. FA6.2)

Amulette fragmentaire de Nefertoum.

Pâte beige serrée, glaçure bleu clair.

H. cons. 2,2 cm.

Couronne avec chapiteau de lotus surmonté de deux plumes d'autruche visibles sur les deux faces latérales.

– N° inv. : P5/5056.01 (CSA566) ; prov. P5 US 5056 (fig. FA6.3 et pl. IIc)

Amulette de Ptah patèque.

Glaçure bleu clair.

H. 2,8. dimensions base 0,9 x 0,9 cm.

Dieu se tenant debout sur une petite base quadrangulaire, les bras le long du corps, grosse tête avec oreilles décollées aux traits individualisés, torse triangulaire, jambes écartés et réunies au niveau des pieds. Sexe bien dessiné et visible. Arrière avec les membres modelés, bélière carrée striée à l'arrière du cou.

– N° inv. : P5/5200.11 (CSA605) ; prov. P5 US 5200 (fig. FA6.4 et pl. II d)

Amulette en forme de Ptah patèque dont seule une partie de la tête est conservée.

Pâte beige très fine, très serrée et bien cuite, glaçure bleu clair de belle qualité.

H. cons. 1,4 cm.

Traits finement dessinés, grands yeux surmontés d'une ligne figurant les paupières et d'une autre figurant les sourcils. Nez épaté, bouche large dont seule la lèvre supérieure est préservée. Crâne chauve, grandes oreilles détachées du crâne.

– N° inv. : P5/578.01 (CSA546) ; prov. P5 US 578 (fig. FA6.5 et pl. IIe)

Amulette fragmentaire d'Anubis.

Pâte blanche, glaçure bleu clair de belle qualité.

H. cons. 5, larg. pilier dorsal 0,6 cm.

Anubis debout contre pilier dorsal la jambe gauche avancée, les bras le long du corps. Tête de chacal à long museau avec grandes oreilles dressées, yeux et commissure de la gueule incisés et bien dessinés, tête coiffée du némès dont les pans retombent sur le buste. Buste nu avec seulement indication du nombril par

un petit creux. Pagne retenu sous le nombril avec ceinture et strié obliquement. Jambes et pieds cassés.  
Canal de suspension nettement percé à l'arrière du bas du dos dans le pilier dorsal  
BALLET ET AL. 2009, p. 141, pl. 27d.

– N° inv. : P5/5223.05 (CSA603) ; prov. P5 US 5223 (fig. FA6.6)

Petite amulette d'Anubis.

Pâte blanche bien serrée.

Glaçure bleu clair.

H. 3,9 cm.

Anubis contre pilier dorsal la jambe gauche avancée (soutenue par le pilier dorsal), canal de suspension à l'arrière du dos, porte un pagne strié verticalement, tête de chacal avec long museau, yeux bien dessinés de même que détail du museau, oreilles cassées. Pas de relief sur les faces latérales hormis les membres.

– N° inv. : P5/5200.13 ; prov. P5 US 5200 (fig. FA6.7)

Amulette fragmentaire représentant une divinité masculine avec pilier dorsal.

Pâte blanche bien serrée, glaçure bleu clair.

H. cons. 2,5 cm.

Personnage masculin avec pagne retenu par une ceinture et strié verticalement. Tête et pieds sont cassés.

– N° inv. : P5/5200.12 ; prov. P5 US 5200 (fig. FA6.8)

Amulette fragmentaire représentant une divinité masculine avec pilier dorsal.

Pâte blanche bien serrée, glaçure bleu clair.

H. cons. 1,8 cm.

Seule la partie inférieure est conservée, bas du buste et jambes.

– N° inv. : P5/5322.06 ; prov. US 5322 (non illustré)

Fragment de la partie inférieure d'une amulette en forme de divinité masculine debout, la jambe gauche en avant. De l'amulette, sont conservés la petite base rectangulaire et le pilier dorsal, ainsi que la jambe droite (pied peu visible) et le pied gauche.

Pâte blanche bien serrée, glaçure bleu clair bien préservée.

Dim. base 2,5 x 0,9; h. cons. 2,4 cm.

– N° inv. : P5/5223.06 (CSA606) ; prov. P5 US 5223 (fig. FA6.9)

Amulette fragmentaire en forme de Touéris.

Pâte blanche, glaçure bleu clair.

H. cons. 2,5 ; dim. pilier 0,5 cm.

Touéris debout contre pilier dorsal, les bras le long du corps, avec le ventre proéminent, bélière au sommet de la tête. Tête peu individualisée.

– N° inv. : P5/5245.01 (CSA604) ; prov. P5 US 5245 (fig. FA6.10)

Amulette en forme d'Isis allaitant.

Pâte blanche serrée et altérée, glaçure entièrement disparue.

H. cons. 2,7 ; dim. base 1,8 x 1 cm.

Isis assise sur trône rectangulaire, tenant sur ses genoux l'enfant Horus et l'allaitant, placée sur une petite base rectangulaire, plastique assez géométrique, pas de relief sur le trône. Bélière de suspension cassée.

– N° inv. : P5/5271.65 ; prov. P5 US 5271 (fig. FA6.11)

Fragment sans doute de la barbe d'une grande amulette biface en forme d'oeil *ondjat*.

Pâte blanche à grains assez lâches, glaçure bleu turquoise altérée .

Larg. supérieure 2,4; larg. inférieure 2; h. cons. 2,2 cm.

Les deux faces étroites sont lisses, les deux faces larges portent un relief en lignes ondulées.

– N° inv. : P5/5057.01 ; prov. P5 US 5057 (non illustré)

Pendentif dont ne reste que la bélière, sans doute pilier-*djed*.

Glaçure bleu clair altérée.

H. cons. 0,8 cm.

#### *Oushebti*

– N° inv. : P5/506.06 ; prov. P5 US 506 (fig. FA7.1 et pl. II f)

Fragment de la partie médiane d'un *oushebti*.

Pâte blanche, glaçure disparue.

H. cons. 4 cm.

Lignes verticales de hiéroglyphes entre deux lignes incisées : l'Osiris, Harsi(ésis) (traduction F. Payraudeau).

– N° inv. : P5/5242.01 (CSA602) ; prov. P5 US 5242 (fig. FA7.2 et pl. II g)

Fragment d'un *oushebti*.

Pâte blanche serrée, glaçure entièrement disparue.

H. cons. 4 ; ép. 1,3 cm.

Tête avec petite barbe verticale, traits du visage incisés, front marqué par une incision, bras le long du corps, sur le devant du corps, à l'avant des bras, à droite élément courbe strié comme une torsade, à gauche élément vertical strié verticalement.

## 2. Le secteur P6

Un petit lot de vaisselle en faïence a été mis au jour dans le secteur P6. Il s'agit uniquement de vases de table du Haut-Empire, aux types bien connus<sup>23</sup>, deux bols à collerette (T12.4), une assiette à marli (13.2) et une assiette carénée (T13.3). S'ajoute un fragment de plateau rectangulaire (T14.1).

### REMBLAI DE TERRE GRISE

– N° inv. : P6/801.01 ; prov. : P6 US 801 (fig. FA8.1)

Fragment d'une assiette présentant le profil complet d'une assiette T13.2 à marli, courte panse courbe et base annulaire. Pâte blanche peu serrée, glaçure bleu turquoise en partie disparue.

H. 4 ; Ø bord 15 ; Ø base 13 cm.

– N° inv. : P6/801 (non inventorié) ; prov. : P6 US 801

Fragment de bord d'un plateau T14.1. Pâte blanche peu serrée, glaçure bleu turquoise.

H. cons. 2,2 cm.

### REJET DE CREUSEMENT DE *SEBBAKHIN* (809)

– N° inv. : P6/802.02 ; prov. : P6 US 802 (fig. FA8.2)

Fragment de base rapportée d'un bol T12.4. Pâte blanche peu serrée, glaçure bleu turquoise.

H. cons. 2,2 ; Ø 10 cm.

### REMBLAI

– N° inv. : P6/804.22 ; prov. : P6 US 804 (fig. FA8.3)

Fragment de bord et de panse d'un bol T12.4. Pâte blanche peu serrée, glaçure bleu turquoise.

H. cons. 6 cm ; Ø inc.

– N° inv. : P6/804.23 ; prov. : P6 US 804 (fig. FA8.4)

Fragment de bord et de panse d'une assiette carénée T13.3. Pâte blanche peu serrée, glaçure bleu turquoise.

---

<sup>23</sup> Pour la typologie, voir NENNA, SEIF EL-DIN 2000 et 2014.

H. cons. 2,2 ; Ø base 10 cm.

### 3. Le secteur P10

Des vases ou éléments en faïence sont présents dans dix US Il s'agit le plus souvent de fragments atypiques, parfois attribuables à la période hellénistique comme les deux lots trouvés dans les US 1110-4 et 1119 qui relèvent de vaisselle simplement glaçurée, mais le plus souvent de si petite taille que l'attribution est impossible (US 1230, 1238, 1241). La grande amulette fragmentaire (fig. FA9.1) trouvée lors d'un ramassage dans les déblais situés à l'ouest du secteur de fouille remonte sans doute aux phases très anciennes de l'occupation du site. Un fragment mis au jour dans l'US 1160 doit sans doute être rattaché, vu la nature de la pâte et de la glaçure et au plissement de la paroi interne en liaison avec la technique de fabrication, à une gourde du nouvel an<sup>24</sup>. Deux pièces de vaisselle issues de l'US 1030 se distinguent : un fragment de coupelle à bec verseur datable du III<sup>e</sup> siècle av. J.-C. (fig. FA9.2)<sup>25</sup> ; un fragment d'assez grande taille appartenant à un bol profond à décor de calice constitué de feuilles de nelumbo et de palmettes, à la glaçure vert clair et bleu foncé très altérée, doit être daté du II<sup>e</sup> siècle av. J.-C. (fig ; FA9.4)<sup>26</sup>. On note dans l'US 1291 une perle amuletique en forme de Bès d'époque hellénistique (fig. FA9.5)<sup>27</sup>. Enfin, un bol de bord T12.4 se place au Haut-Empire romain.

#### COUCHE DE SURFACE

- N° inv. : P10/1010.07 ; prov. : P10 US 1010 (fig. FA9.1)

Fragment d'une grande amulette plate avec une bélière de suspension à l'une des extrémités.

Pâte serrée de couleur marron, glaçure bleu clair presque entièrement disparue, sauf sur le pourtour de la pièce.

H. 5,5 ; larg. cons. 2,5 ; ép. 0,5-0,65 cm.

- N° inv. : P10/1010.08 ; prov. : P10 US 1010 (fig. FA9.2)

Partie d'une petite coupelle type T3.2 à bord large, cuve hémisphérique et base annulaire (1 quart conservé).

Pâte blanche, glaçure bleu clair.

H. 2,3 ; Ø fond 2,9, ouv. 6,4 ; ép. 0,4-0,6 cm.

---

<sup>24</sup> Voir récemment MASSON 2019.

<sup>25</sup> NENNA/SEIF EL-DIN 2014, p. 235, n° 674 et p. 265.

<sup>26</sup> Pour le type de calice NENNA, SEIF EL-DIN 2000, p. 82, n° 26, fig. 24.4 ; WELC 2014, p. 88-92, nos 2-3 et p. 153, fig. 22.2 (bols peu profonds datés du III<sup>e</sup> siècle av. J.-C. ), p. 140, n° 90 (bol profond daté de la première moitié du II<sup>e</sup> siècle av. J.-C.).

<sup>27</sup> voir par exemple WELC 2014, p. 228-229, n° 255.



Sur le bord, rameau de laurier, sur la paroi interne du fond, rosette. Vu le le profil et la glaçure employée, ce fragment se rattache aux coupelles à bec verseur, décorées sur le bord d'appliques en forme de lion couché et datées du III<sup>e</sup> siècle av. J.-C.

#### DEPOTOIR-REMBLAI DU SONDAGE 1

- N<sup>o</sup> inv. : P10/1030.16 ; prov. : P10 US 1030 (fig. FA9.3)

Deux fragments appartenant à une coupelle convexe de type T3.1c. à lèvre aplatie et base annulaire ou fond renforcé.

Pâte blanche, glaçure bleu clair de qualité moyenne.

H. cons. 2,35 ; Ø ouv. 8,4 ; ép. 0,5-0,9 cm.

- N<sup>o</sup> inv. : P10/1030.34 ; prov. : P10 US 1030 (fig. FA9.4)

Panse et fond d'un bol profond type T2.3b à fond aplati.

Pâte blanche beige serrée, glaçure extérieure très altérée sans doute vert clair pour les parties en relief et bleu foncé pour les parties en creux, au moins pour la large nervure centrale des feuilles du calice de nelumbo et peut-être aussi pour la nervure centrale des palmettes. Glaçure intérieure vert clair en partie disparue.

H. cons. 3,5 ; ép. 0,8 cm.

Le fond aplati porte encore deux des trois marques circulaires qui sont les témoins du système d'empilement des vases pour la cuisson avec des séparateurs de forme conique (Ø 1,7) Le bol devait présenter sur les deux tiers de la panse un décor de calice de feuilles de nelumbo alternant avec des palmettes. Les feuilles de nelumbo sont composées d'une large nervure centrale bleu foncé et de trois nervures latérales en relief, les palmettes d'une nervure centrale sans doute en relief et de folioles obliques. La qualité médiocre de la glaçure et du relief, de même que la présence des traces des séparateurs distinguent cette pièce des vases de très belle qualité datés du III<sup>e</sup> siècle av. J.-C. et invitent sans doute à la dater plus tardivement au II<sup>e</sup> siècle.

#### CANALISATION LONGEANT L'EXTERIEUR DE DE LA SALLE 1

- N<sup>o</sup> inv. : P10/1291.01 ; prov. : P10 US 1291 (fig. FA9.4)

Perle-amulette à deux trous de suspension, représentant de manière schématique le dieu Bès.

Glaçure bleu clair altérée.

H. 1,8 ; larg. 0,45 cm.

#### Bibliographie

ANDREWS 1994

C. ANDREWS, *Amulets of Ancient Egypt*, Londres 1994.

L. BORCHARDT, *Das Grabdenkmal des Königs Sabure, Band I : Der Bau*, Leipzig 1910.

BRUYERE 1928

B. BRUYERE, *Fouilles de Deir el Medineh (1927)*, FIFAO 5, Le Caire 1928.

CAUBET/PIERRAT-BONNEFOIS 2005

A. CAUBET/ G. PIERRAT-BONNEFOIS, *Faïences de l'Antiquité. De l'Égypte à l'Iran*, Paris 2005.

DAYTON 1989

J.E. DAYTON, *Appendix D : Faïence*, in G. Thorndike Martin, *The Sacred Animal Necropolis at North Saqqara :The Southern Dependencies of the Main Complex*, Londres 1981, p. 135-137

FRIEDMAN (éd.) 1998

Fl. FRIEDMAN, *Gifts of the Nile : Ancient Egyptian Faïence*, Londres 1998.

KOZLOFF 1990

A. KOZLOFF, *A Capital Faïence Cosmetic Box*, *The Bulletin of The Cleveland Museum of Art*, 77.3, 1990, p. 104-111

MASSON 2019

A. MASSON, *New Year's flasks*, in A. VILLING et al. *Naukratis : Greeks in Egypt*, <http://www.britishmuseum.org/naukratis>, 2013-2019.

MICHALOWSKI ET AL. 1938

K. MICHALOWSKI et al., *Tell Edjou II 1938*, Le Caire 1938

NENNA 2001

M.-D. NENNA, *Éventails, boîtes à fard et candélabres en faïence*, in *Mélanges en l'honneur du Professeur Moustafa el-Abbadi, Alexandrian Studies 2, Bulletin de la Société Archéologique d'Alexandrie* 46, 2001, p. 181-192.

NENNA 2002

M.-D. NENNA, *Vaisselle en faïence, en métal, en verre et en céramique : filiations et imitations dans l'Égypte ptolémaïque*, in : *Céramiques hellénistiques et romaines (Lyon, 2000)*, TMO 35, Lyon 2002, p. 321-330.

NENNA 2013

M.-D. NENNA, *Faïence vessels and objects*, in : P.T. NICHOLSON (éd.), *Working in Memphis : the Production of Faïence Production at Roman Period Kom Helul*, Londres 2013, p. 107-132 et p. 237-283.

NENNA 2019

M.-D. NENNA, *Le mobilier en faïence (fouilles 2002-2004)*, in : P. BALLET (éd.), *Recherches sur les ateliers de potiers d'époques hellénistique et romaine. Prospections et sondages (2001-2004), Buto VI, Archäologische Veröffentlichungen* 110, 2019, p. 250-261.

NENNA/SEIF EL-DIN 2000

M.-D. NENNA/M. SEIF EL-DIN *La vaisselle en faïence d'époque gréco-romaine : catalogue du Musée gréco-romain d'Alexandrie, EtudAlex 4*, Le Caire 2000.

NENNA/SEIF EL-DIN 2014

M.-D. NENNA/M. SEIF EL-DIN, *La vaisselle en faïence d'époque gréco-romaine au Musée gréco-romain d'Alexandrie : compléments et typologie*, in : J.-Y. EMPEREUR (éd.), *Alexandrina 4, EtudAlex 32*, Alexandrie 2014, p. 213-293.

NIFOSI 2009

A. NIFOSI *Catalogo degli amuleti di Bakchias (1994-2007)*, Florence 2009.

PATCH 1999

D. CRAIG PATCH, *Decorated Cosmetic Box, Metropolitan Museum of Art Bulletin: Recent Acquisitions, A Selection: 1998-1999*, 57.2, 1999, p. 7.

PETRIE 1914

W. FLINDERS PETRIE, *Amulets*, Londres 1914.

SCHIAPARELLI 1927

E. SCHIAPARELLI, *Relazione sui lavori della missione archeologica italiana in Egitto (anni 1903-1920) vol. II : La tomba intatta dell'architetto Cha nella necropoli di Tebe*, Turin 1927.

SCHOSKE/KREISSL/GERMER 1992

S. SCHOSKE/B. KREISSL/ R. GERMER, « *Anch* » *Bumen für das Leben : Pflanzen im alten Ägypten*, Berlin 1992.

TRZCINSKI/ZAREMBA/WELC 2020

J. TRZCINSKI/M. ZAREMBA/F. WELC, *The technology of faience bowl manufacturing in the Ptolemaic Atribian workshops in the light of microstructural studies*, in : Z. KOBYLINSKI (éd.), *Studies in Archaeology Ceramology, Archaeologica Hereditas 17*, Varsovie 2020, p. 7-17.

VANDIER D'ABBADIE 1972

J. VANDIER D'ABBADIE, *Les objets de toilette égyptiens au Musée du Louvre*, Paris 1972.

WELC 2014

F. WELC, *Tell Atrib IV. Faience Objects, Tell Atrib 1985-1995, PAM Monograph Series 5*, Varsovie 2014.

ZAREMBA ET AL. 2020

M. ZAREMBA/J. TRZCINSKI, M. ROGULSKA/G. KAPRON/F. WELC/A. POLUDNIKIEWICZ, *A Multiproxy Approach to the Reconstruction of an Ancient Manufacturing Technology: A Case Study of a Faience Ptolemaic Bowl from Tell Atrib (Nile Delta)*, *Minerals* 2020, 10, 785; doi:10.3390/min10090785.

Fig. **FA1** : Secteur P5. Faïence. Vaisselle de Basse Époque : 1. P5/5071.01, 2. P5/5004.01, 3. P5/506.01, 4. P5/5323.02, 5. P5/5207.11. Vaisselle d'époque hellénistique : 6. P5/504.01, 7. P5/5200.09, 8. P5/5081.03, 9. P5/5207.05, 10. P5/5271.73, 11. P5/558.01, 12. P5.5271.05, 13. P5/5200.10, 14. P5/5271.59, 15. P5/5271.06.

Objets 1, 5, 6, 7, 9, 10, 11, 12, 13, 14, 15 : Dessin Chr. Hochstrasser-Petit ; DAO C. Edwar;

Objets 2, 3, 4, 8 : Dessin M.-D. Nenna ; DAO M. El-Safty

Fig. **FA2** : Secteur P5. Faïence. Vaisselle d'époque hellénistique : 1. P5/5271.57, 2. P5/5271.81, 3. P5/5271.80, 4. P5/533.01, 5. P5/5271.66, 6. P5/5271.82, 7. P5/5235.09, 8. P5/5099.02, 9. P5/539.47 + 51, 10. P5/539.52, 11. P5/5271.86, 12. P5/539.03, 13. P5/5203.01, 14. P5/5271.85, 15. P5/5200.33, 16. P5/5200.32;

Objets 1, 2, 3, 4, 5, 6, 9, 10, 11, 12, 13, 14, : Dessin Chr. Hochstrasser-Petit ; DAO C. Edwar;

Objets 7, 8, 15, 16 : Dessin M.-D. Nenna ; DAO M. El-Safty

Fig. **FA3** : Secteur P5. Faïence. Vaisselle d'époque hellénistique : 1. P5/539.04, 2. P5/5271.84, 3. P5/539.60, 4. P5/5271.83, 5. P5/5271.87; 6. P5/5326.02, 7. P5/539.46, 8. P5/539.45, 9. P5/5271.58, 10. P5/539.50.

Objets 2, 4, 5, 7, 8, 9, 10 : Dessin Chr. Hochstrasser-Petit ; DAO C. Edwar

Objets 1, 3, 6 : Dessin Chr. Hochstrasser-Petit ; DAO M. El-Safty

Fig. **FA4** : Secteur P5. Faïence. Vaisselle d'époque hellénistique : 1. P5/5323.01, 2. P5/5271.03, 3. P5/527.01, 4. P5/5271.27, 5. P5/5271.60, 6. P5/5316.25, 7. P5/5305.01, 8. P5/539.48, 9. P5/539.49, 10. P5/5261.01, 11. P5/5318.08.

Objets 1, 2, 3, 4, 5, 7, 8, 9, 10: Dessin Chr. Hochstrasser-Petit ; DAO C. Edwar

Objets 6, 11: Dessin M.-D. Nenna ; DAO M. El-Safty

Fig. **FA5** : Secteur P5. Faïence. Mobilier et objets personnels : 1. P5/5316.04, 2. P5/539.44, 3. P5/5318.04, 4. P5/5322.01, 5. P5/5272.1, 6. P5/5207.06, 7. P5/5271.61, 8. P5/5200.08, 9. P5/5271.25, 10. P5/5200.19, 11. P5/5318.03, 12. P5/5271.02, 13. P5/5316.03, 14. P5/5271.01, 15. P5/5234.01, 16. P5/5250.01, 17. P5/5219.01, 18. P5/5211.01, 19. P5/5203.02.

Objets 1, 2, 3, 4, 5, 6, 7, 9, 10, 11, 12, 13, 14, 15, 19 : Dessin Chr. Hochstrasser-Petit ; DAO C. Edwar

Objets 8, 16, 17, 18 : Dessin Chr. Hochstrasser-Petit

Fig. **FA6** : Secteur P5. Faïence. Mobilier et objets personnels : 1. P5/5271.04, 2. P5/506.70, 3. P5/5056.01, 4. P5/5200.11, 5. P5/578.01, 6. P5/5223.05, 7. P5/5200.13, 8. P5/5200.12, 9. P5/5223.06, 10. P5/5245.01, 11. P5/5271.65

Objets 1 à 10 : Dessin Chr. Hochstrasser-Petit

Objet 11 : Dessin Chr. Hochstrasser-Petit ; DAO C. Edwar

Fig. **FA7** : Secteur P5. Faïence. Mobilier et objets personnels : 1. P5/506.06, 2. P5/5242.01

Objets 1-2 : Dessin Chr. Hochstrasser-Petit


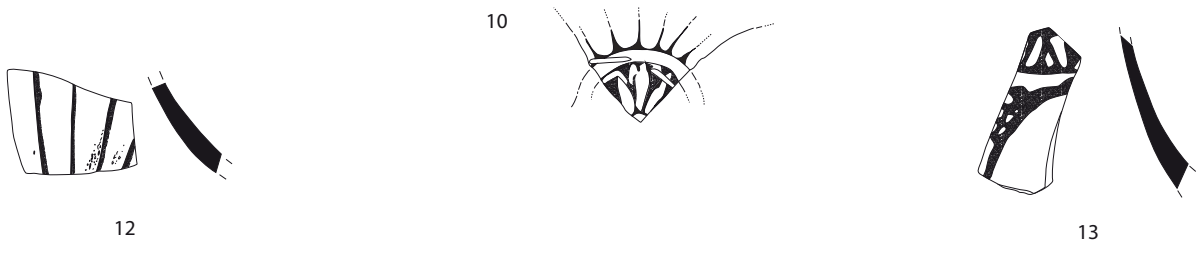
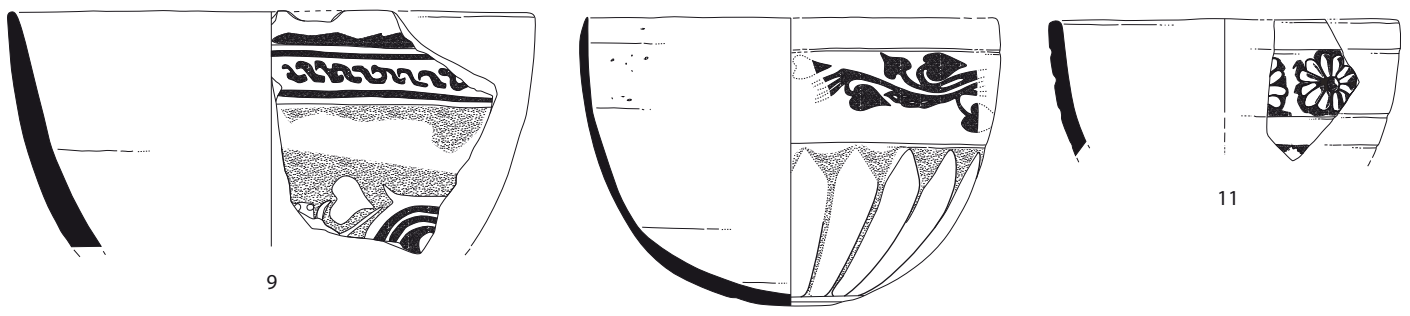
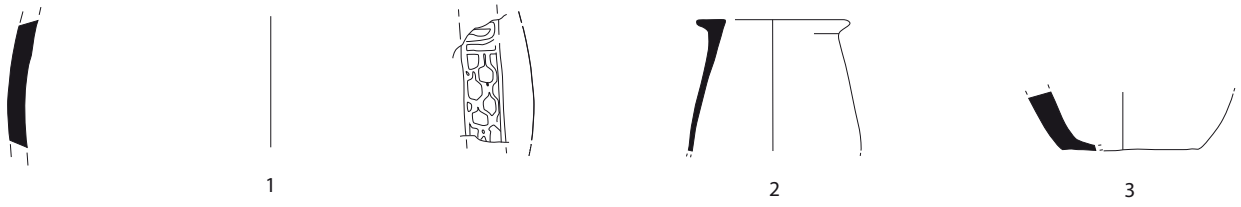
Fig. **FA8** : Secteur P6. Faïence. Vaisselle d'époque romaine : 1. P6/801.1, 2. P6/802.2, 3. P6/804.22, 4. P6/804.23.

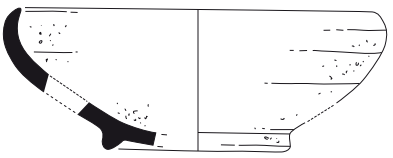
Dessin M.-D. Nenna ; DAO M. El-Safty

Fig. **FA9** : Secteur P10. Faïence. Vaisselle d'époque hellénistique et objets personnels : 1. P10/1010.07, 2. P10/1010.08, 3. P10/1030.16, 4. P10/1030.34, 5. P10/1291.01.

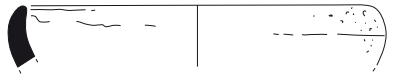
Objets 1, 2, 4 : Dessin Chr. Hochstrasser-Petit, DAO M. El-Safty et **XXX**

Objet 3, 4 : **dessin XXXX**; DAO M. El-Safty et **XXX**





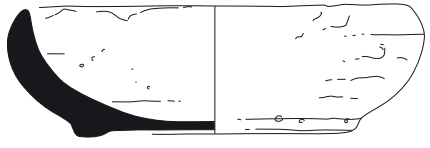
1



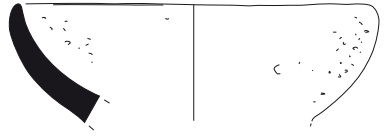
2



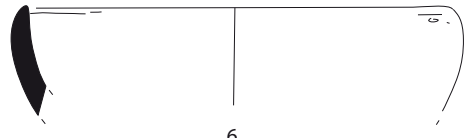
3



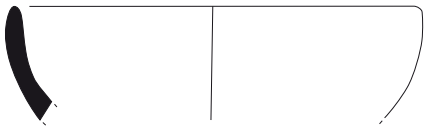
4



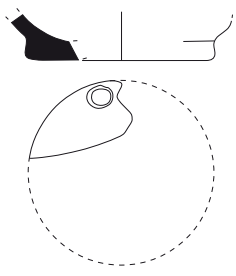
5




6



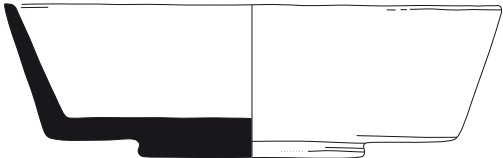
7



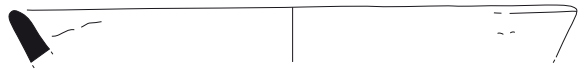
8



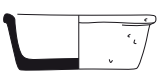
9



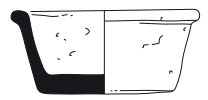
10



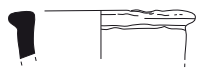
11



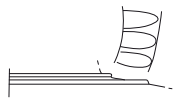
12



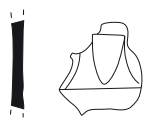
13



14

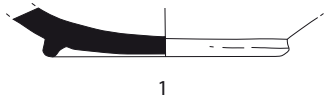


15

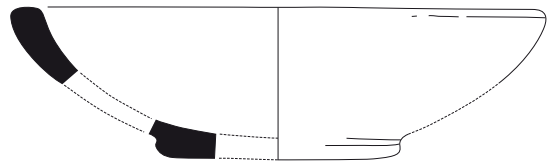


16

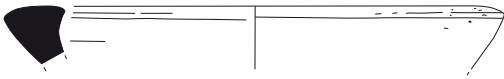




1



2



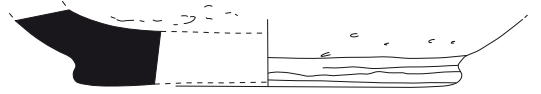
3



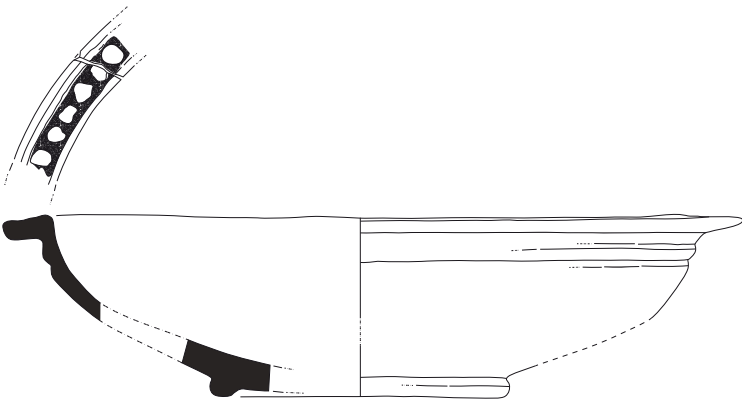
4



5



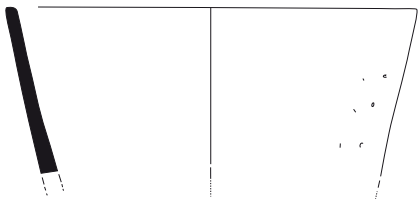
6



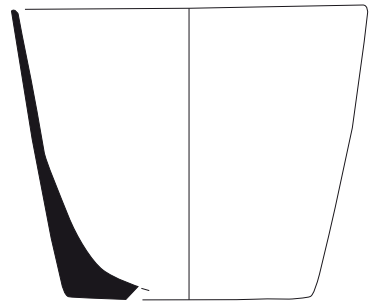
7



8

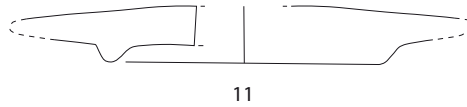
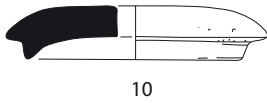
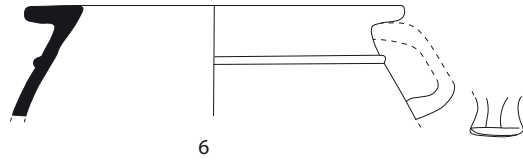
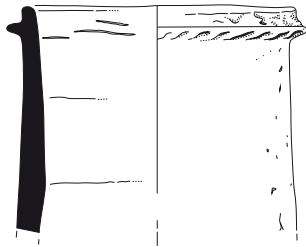
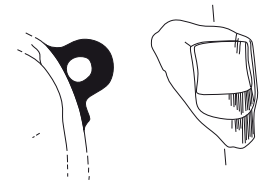
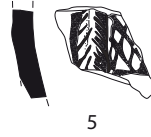
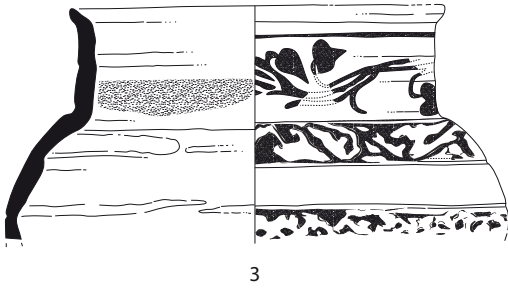
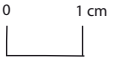

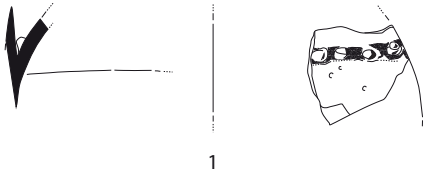


9

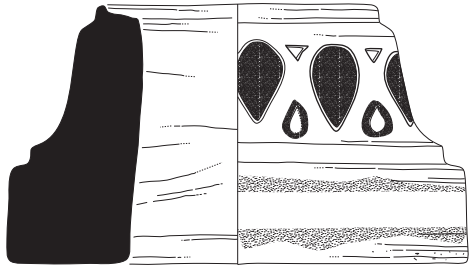


10

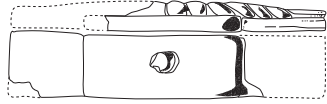
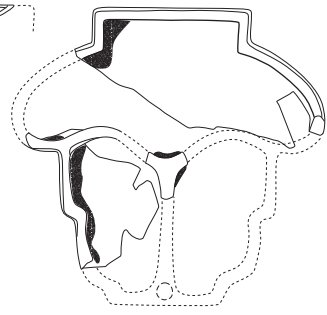
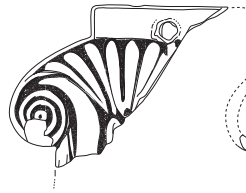






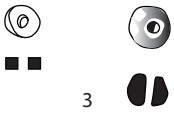


1

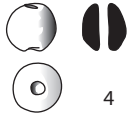


2

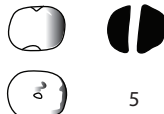
0 1 5 cm



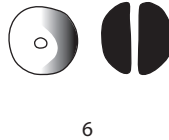
3



4



5



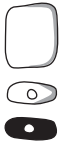
6



7



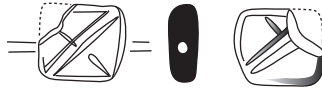
8



9



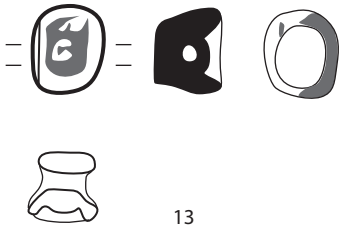
10



11



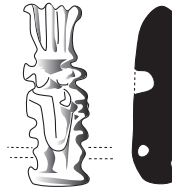
12



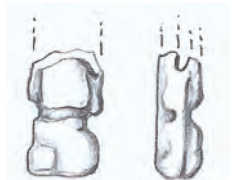
13



14



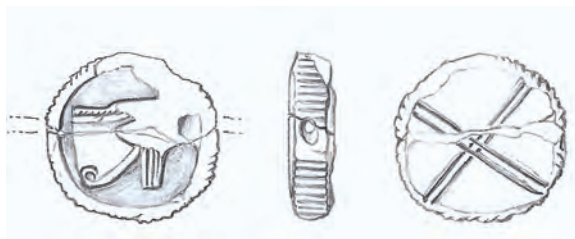
15



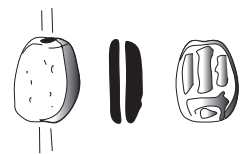
16



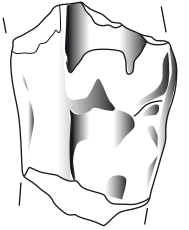
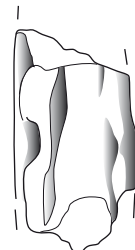
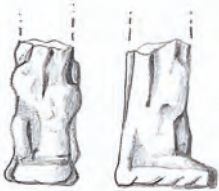
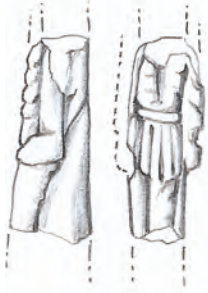
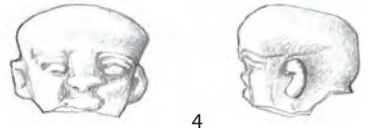
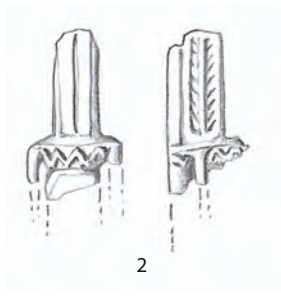
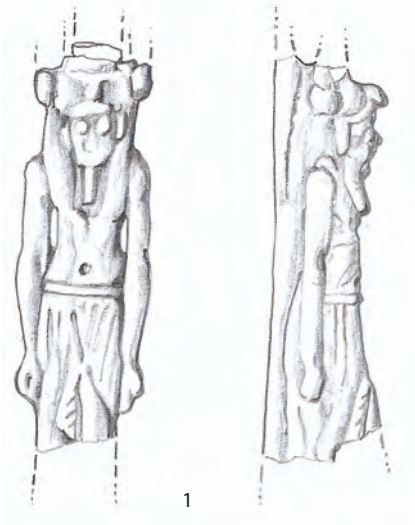
17



18



19

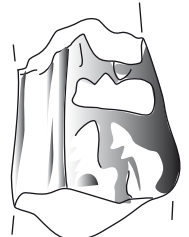


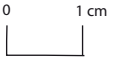

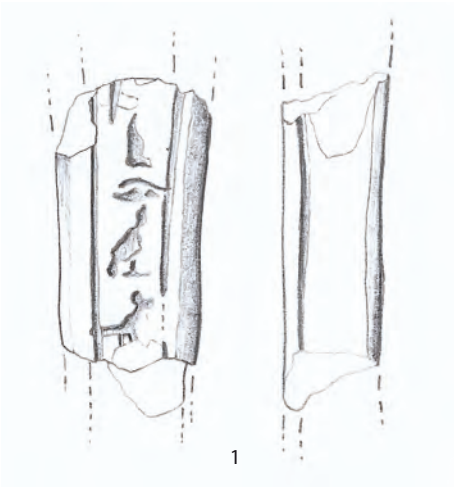
11

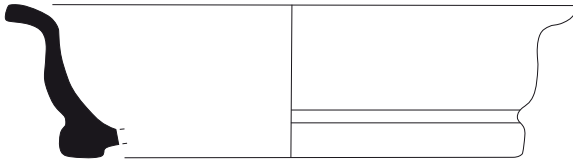


10

0 1 cm








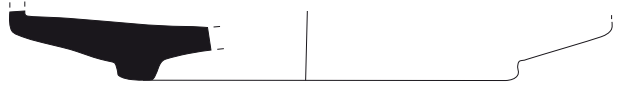
1



2

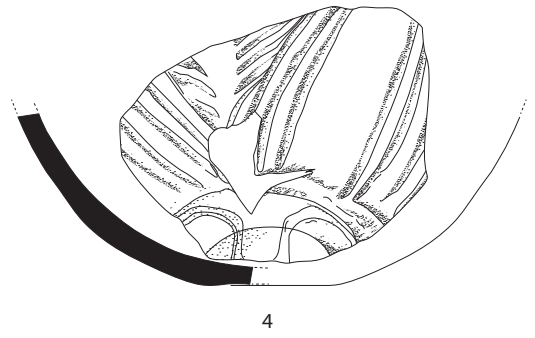
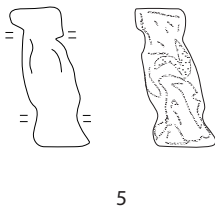
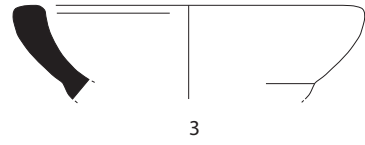
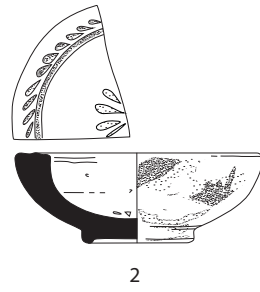
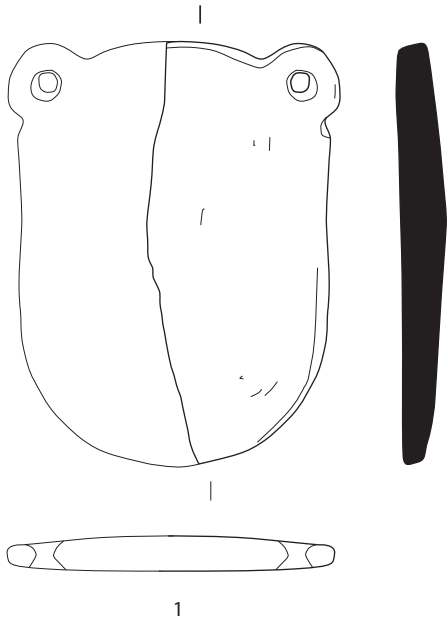


3



4

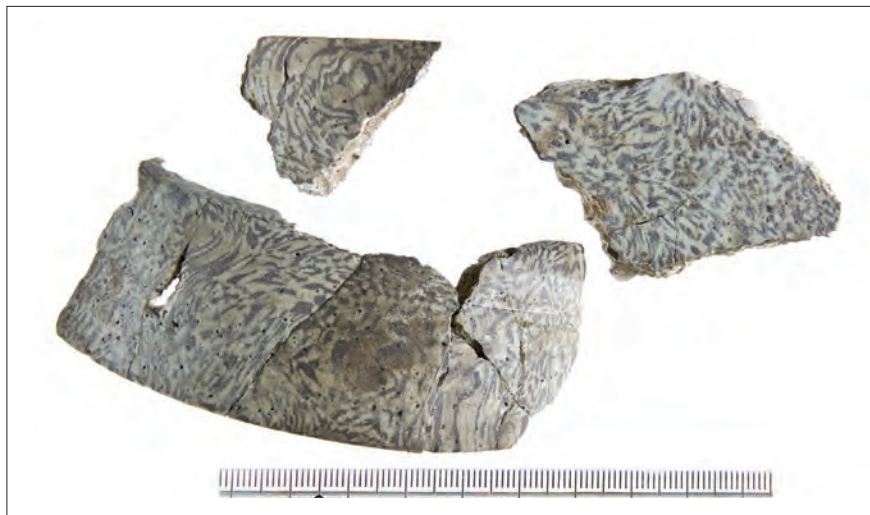








a. P5/5207.05 (ph. I. Mohammed) (sans n°).



b. P5/539.52 (ph. I. Mohammed).




d. P5/527.01 (ph. A. Pelle).



c. P5/539.45 (ph. I. Mohammed).



e. P5/5271.03  
(ph. A. Pelle).



f. P5/5316.04  
(ph. A. Pelle)

**Pl. I.** Faïence. Vaisselle et mobilier d'époque hellénistique.



**a.** P5/539.44 (ph. I. Mohammed).



**b.** Scarabée P5/5203.02 (ph. I. Mohammed).



**c.** Amulette de Ptah patèque P5/5056.01, CSA 566 (ph. P. Ballet).

**d.** Amulette de Ptah patèque (tête) P5/5200.11, CSA 601 (ph. I. Mohammed).



**e.** Amulette d'Anubis P5/578.01, CSA 546 (ph. P. Ballet).



**f.** Oushebti P5/506.06 (ph. I. Mohammed).



**g.** Oushebti P5/5242.01, CSA 602 (ph. I. Mohammed).

