



HAL
open science

Iran. Election parlementaire 2024, étude cartographique

Bernard Hourcade

► **To cite this version:**

Bernard Hourcade. Iran. Election parlementaire 2024, étude cartographique. 2024. halshs-04503711v2

HAL Id: halshs-04503711

<https://shs.hal.science/halshs-04503711v2>

Preprint submitted on 19 Mar 2024

HAL is a multi-disciplinary open access archive for the deposit and dissemination of scientific research documents, whether they are published or not. The documents may come from teaching and research institutions in France or abroad, or from public or private research centers.

L'archive ouverte pluridisciplinaire **HAL**, est destinée au dépôt et à la diffusion de documents scientifiques de niveau recherche, publiés ou non, émanant des établissements d'enseignement et de recherche français ou étrangers, des laboratoires publics ou privés.

Public Domain

Paris 14 mars 2024.

Version 2

IRAN ELECTION AU 12^e PARLEMENT (1^{er} tour, 1^{er} mars 2024)
ETUDE CARTOGRAPHIQUE.
 Par Bernard HOURCADE

Document de travail. Merci de ne pas citer. A paraître dans **CartOrient** (cartorient.cnrs.fr)

Source : Résultats provisoires publiés par les agence de presse Tasnim et Khabar on line. Le site officiel du ministère de l'Intérieur est interdit d'accès aux internautes étrangers.

Résultats du 1er tour.

290 sièges à pouvoir (285, dans 203 circonscriptions électorales, plus 5 députés élus par les trois minorités religieuses reconnues (zoroastriens, Juifs et chrétiens).

245 élus au premier tour.

45 seront élus au second tour en mai 2024

103 députés réélus

142 députés élus pour la première fois

Tendances politiques

95 Conservateurs radicaux

68 Conservateurs

51 Indépendants (dont « ethnique »)

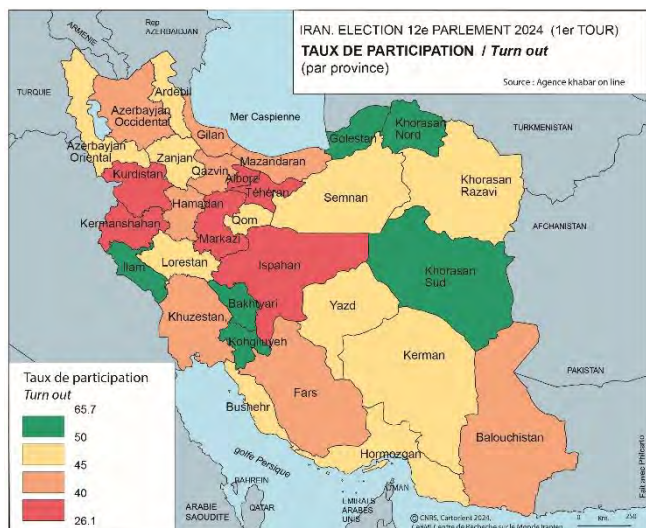
25 Réformateurs

5 Minorités religieuses

Le premier tour des élections au 12^e Parlement de la République islamique d'Iran montre une certaine stabilité par rapport au Parlement sortant élu en 2020. La forte abstention confirme la défiance ou l'opposition des Iraniens, les votants ont accentué la victoire des diverses factions conservatrices, sans éliminer la forte minorité de députés indépendants ou réformateurs. Le fait nouveau est l'exacerbation des divisions au sein des Conservateurs (*osulgara*), entre des « Radicaux » (*peydari*) et des « Révolutionnaires » plus pragmatistes ; une division qui est de nature à hypothéquer l'avenir de la République islamique.

TAUX DE PARTICIPATION

Carte 1



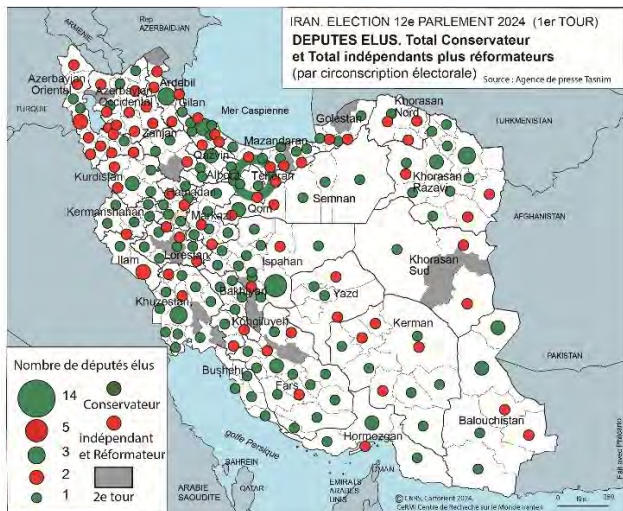
Le taux de participation officiel (41%) est le plus bas depuis 1980, en légère baisse par rapport à 2020 (42,6%). Les données ont seulement été publiée pour les 31 provinces. Les écarts géographiques sont très importants (Téhéran Alborz 26,2%, Kogiluyeh 65,7%) mais cachent une réalité probablement encore plus forte à l'échelle des circonscriptions, par exemple entre la ville de Téhéran et certains fiefs conservateurs.

La carte montre l'isolement et la rareté des provinces où la participation dépasse 50% (vote pour des candidats locaux « ethniques » autant que soutien au régime), et la très forte abstention – habituelle - dans les provinces kurdes, et surtout dans l'Iran urbain et

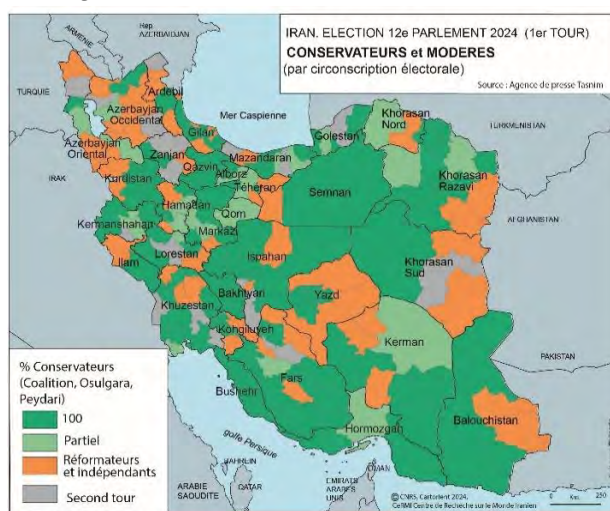
industriel de Téhéran à Ispahan en passant par la province centrale.

CONSERVATEURS ET MODERES

Carte 2



Carte 3

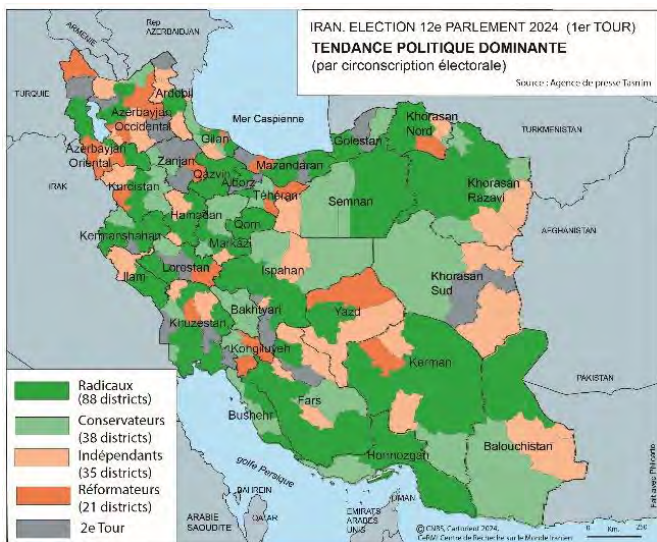


Faute de partis politiques bien organisés, ou de déclaration claire, les tendances politiques des candidats sont difficiles à déterminer. On a regroupé ici l'ensemble des députés « conservateurs » et l'ensemble des indépendants et réformateurs. La carte 2 montre le nombre de députés de ces deux tendances, avec une nette concentration d'indépendants (plusieurs candidats locaux liés à l'ethnie dominante), et de réformateurs en Azerbaïdjan et Kurdistan, dans les régions sunnites et/ou pauvres du Khorasan et Balouchistan, mais également dans le centre du pays.

La carte 3 montre également ces deux tendances, mais en précisant les circonscriptions où la victoire des Conservateurs n'est que partielle en raison de l'élection d'un autre député réformateur ou indépendant, ou à élire au second tour. Pour être forte, la domination des conservateurs, n'est pas totale.

QUATRE TENDANCES POLITIQUES

Carte 4

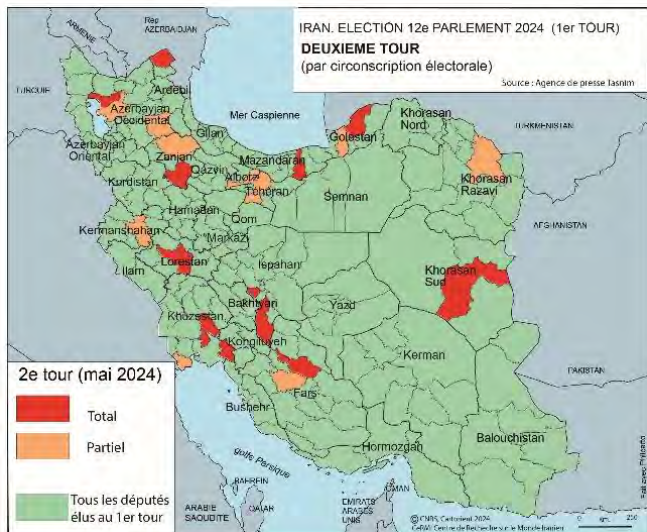


La carte 4 montre, en combinant les données par classification ascendante hiérarchique, les quatre tendances politiques (radicaux, conservateurs, indépendants et réformateurs). Cela confirme les traditions électorales « d'opposition » dans les régions non persanophones de peuplement azeri, kurde, baloutche, et/ou sunnites et/ou pauvres, mais surtout la grande dispersion géographique des diverses factions.

Cette dispersion confirme la marginalisation des faits ethniques, et que l'ensemble du territoire national est aujourd'hui engagé dans un même débat politique. Par ailleurs, l'échelle assez sommaire des 203 circonscriptions ne permet pas de voir à l'échelle locale, la réalité d'oppositions politiques bien plus fortes et sources de conflits, en particulier entre le centre des grandes villes et les banlieues. De façon paradoxale, les districts où les opinions protestataires se sont manifestées par une forte abstention et permis l'élection de députés conservateurs, ce qui pourrait encore accentuer le divorce entre la population et les élites politiques.

LE SECOND TOUR

Carte 5.



La localisation des circonscriptions où sera organisé en mai 2024, un second tour pour élire un ou plusieurs députés (45 au total) met en évidence l'âpreté des conflits politiques dans des lieux stratégiques ou symboliques notamment à Téhéran (16 sièges à pourvoir) ou à Tabriz. Ces non-élections traduisent une forme d'opposition, puisqu'aucun candidat n'a obtenu le minimum requis de 25 % des votants, du fait notamment des nombreux bulletins blancs (5% au niveau national) et nuls (8%). On note enfin l'élection de 142 députés sur 245 qui n'ont pas siégé dans le Parlement sortant. Ce renouvellement traduit un certain renouvellement de la classe politique, surtout dans le camp conservateur.

Voir également sur [Cartorient.cnrs.fr](https://cartorient.cnrs.fr) : 11e *Majles* iranien. Les élections législatives en Iran en 2020

Élections législatives en Iran – 2020 – premier tour. La tendance politique des députés élus (circonscriptions, 2020)
<https://cartorient.cnrs.fr/atlas/174>

Élections législatives en Iran – 2020 – premier tour. La part des conservateurs parmi les députés élus (régions, 2020)
<https://cartorient.cnrs.fr/atlas/175>

Élections législatives en Iran – 2020 – premier tour. Taux de participation (régions, 2020)
<https://cartorient.cnrs.fr/atlas/176>