



HAL
open science

Résultats définitifs de la session 2023 du baccalauréat

Fanny Thomas

► **To cite this version:**

Fanny Thomas. Résultats définitifs de la session 2023 du baccalauréat : stabilisation des résultats après la crise sanitaire et la mise en place du nouveau baccalauréat général. 2024, pp. 1-4. 10.48464/ni-24-07 . halshs-04513205

HAL Id: halshs-04513205

<https://shs.hal.science/halshs-04513205>

Submitted on 20 Mar 2024

HAL is a multi-disciplinary open access archive for the deposit and dissemination of scientific research documents, whether they are published or not. The documents may come from teaching and research institutions in France or abroad, or from public or private research centers.

L'archive ouverte pluridisciplinaire **HAL**, est destinée au dépôt et à la diffusion de documents scientifiques de niveau recherche, publiés ou non, émanant des établissements d'enseignement et de recherche français ou étrangers, des laboratoires publics ou privés.



Distributed under a Creative Commons Attribution - NonCommercial - NoDerivatives 4.0 International License

NOTE D'INFORMATION

n° 24.07 – Mars 2024

Résultats définitifs de la session 2023 du baccalauréat : stabilisation des résultats après la crise sanitaire et la mise en place du nouveau baccalauréat général

- Avec 743 900 candidats et 674 900 bacheliers, le taux de réussite au baccalauréat 2023 est de 90,7 %. Il est de 95,5 % dans la voie générale, 89,5 % dans la voie technologique et 82,6 % dans la voie professionnelle. Il diminue faiblement dans la voie générale et plus sensiblement dans la voie technologique. Dans la voie professionnelle, il progresse légèrement. Après les sessions 2020 et 2021 perturbées par la crise sanitaire liée à l'épidémie de Covid-19, au moment même de la mise en place du nouveau baccalauréat général, les évolutions redeviennent plus modérées en 2023. Le taux de réussite global reste cependant élevé, supérieur de 2,7 points à celui de 2019. La session 2023 du baccalauréat compte 10 800 candidats de plus que la session précédente. Dans les voies générale et technologique, le nombre de candidats augmente, en lien avec un fort attrait de la seconde générale et technologique à la rentrée 2020 et la baisse de la réussite à l'examen à la session 2022 ayant entraîné une hausse des redoublements en terminale à la rentrée suivante. À l'inverse, le nombre de candidats recule dans la voie professionnelle, la hausse du taux de redoublement ne compensant pas la baisse des inscriptions en seconde professionnelle aux rentrées 2019 et 2020. En 2023, 79,6 % d'une génération est diplômée du baccalauréat, soit 0,3 point de moins qu'en 2022.

Ministère de l'Éducation nationale
et de la Jeunesse
Directrice de la publication : Magda Tomasini
Auteure : Fanny Thomas, DEPP-A2
Édition : Mathilde Deprez
Maquettiste : Frédéric Voiret
e-ISSN 2431-7632

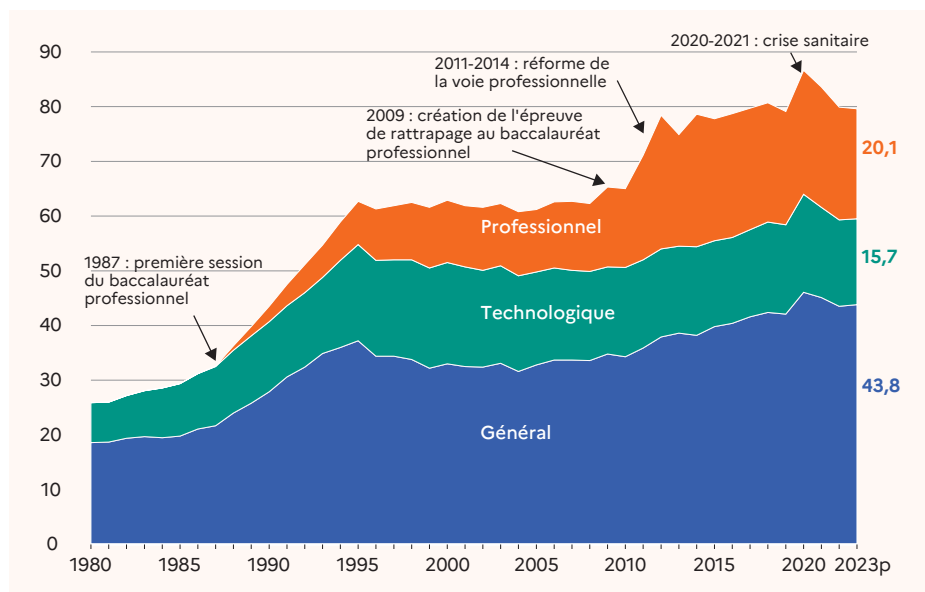
► Après trois sessions consécutives marquées par des évolutions importantes dans le contexte de la crise sanitaire liée à l'épidémie de Covid-19 et de la mise en place du nouveau baccalauréat général, la session 2023 du baccalauréat présente des résultats proches de ceux de la session précédente. Elle est la première à se dérouler dans le cadre réglementaire prévu par le nouveau baccalauréat général mis en place à partir de la session 2021, et qui voit disparaître les trois anciennes séries générales – littéraire, économique et sociale et scientifique –, au profit des enseignements de spécialité. Contrairement à la session 2022, les épreuves d'enseignements de spécialité ont bien eu lieu en mars, pour les voies générale et technologique. En 2023, 743 900 candidats se sont présentés aux sessions de juin et de septembre du baccalauréat, soit 10 800 de plus qu'en 2022. Cette hausse est portée par les voies générale et technologique, dont les effectifs augmentent respectivement de 10 200 et 3 700 candidats, tandis qu'ils diminuent de 3 200 dans la voie professionnelle.

Une baisse de la proportion de bacheliers professionnels dans une génération en 2023

La proportion de bacheliers dans une génération diminue légèrement : 79,6 % en 2023 contre 79,9 % en 2022 ↘ figure 1.

La légère hausse observée dans la voie générale est compensée par une baisse plus forte dans la voie professionnelle, le nombre de lauréats diminuant dans cette voie. Dans la voie technologique, la proportion de bacheliers dans une génération reste stable.

1 Évolution de la proportion de bacheliers dans une génération depuis 1980 (en %)



p : provisoire

Champ : France hors DROM avant 2001, France hors Mayotte ensuite.

Source : DEPP, Systèmes d'information Océan, Cyclades ; ministère chargé de l'agriculture ; Insee - recensement de la population.

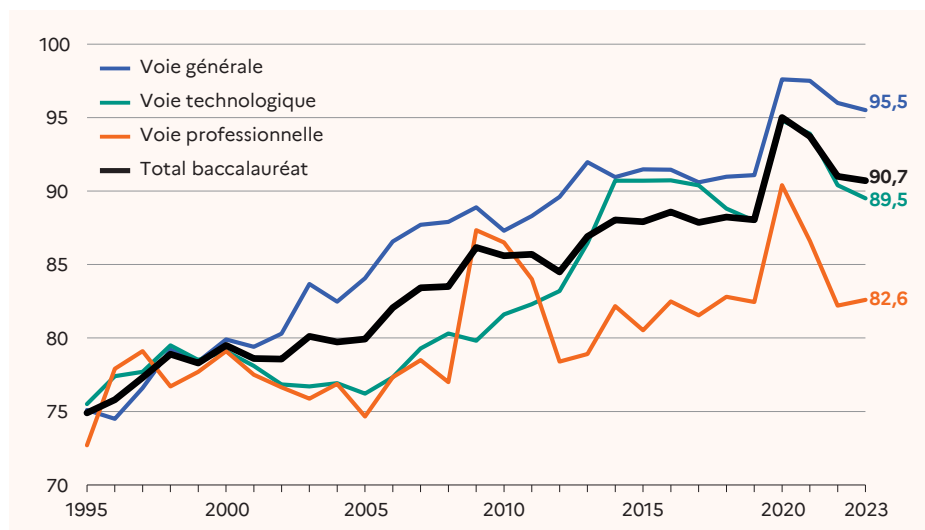
Réf. : Note d'Information, n° 24.07. DEPP

Depuis 1980, le nombre annuel de diplômés du baccalauréat a triplé et la proportion de bacheliers dans une génération a gagné plus de 50 points. Cette forte progression résulte surtout de la croissance du nombre de bacheliers généraux et de l'important essor du baccalauréat professionnel, mis en place à partir de 1987. Entre 1995 et 2008, en contraste avec la longue période de croissance qui a précédé, la proportion de bacheliers dans une génération atteint un palier et oscille autour de 62 %. Elle augmente de 3 points en 2009, à la suite de l'instauration de la session de rattrapage du baccalauréat professionnel, puis de 13 points entre 2010 et 2012 avec la réforme de la voie professionnelle. Après une phase de transition, elle reprend une progression plus lente, essentiellement portée par la poursuite de la progression de la voie générale. En 2020 et 2021, avec les aménagements réglementaires mis en place dans le contexte de la crise sanitaire et la première session de la nouvelle mouture du baccalauréat général, la proportion de bacheliers dans une génération augmente fortement. Dès 2022, la proportion de bacheliers dans une génération retrouve son niveau d'avant crise.

Stabilisation à un niveau élevé du taux global de réussite au baccalauréat 2023

Avec 674 900 candidats admis, le taux de réussite à la session 2023 est de 90,7 % **↘ figure 2**. Il est en recul de 0,3 point par rapport à 2022, mais reste supérieur à toutes les sessions antérieures à la crise sanitaire. La baisse est la plus importante dans la voie technologique (- 0,9 point) et la plus faible dans la voie générale (- 0,5 point). Dans la voie professionnelle, le taux de réussite au baccalauréat progresse de 0,4 point. Jusqu'en 2013, le taux de réussite au baccalauréat a progressé régulièrement dans la voie générale, puis il a fluctué autour de 91 % jusqu'en 2019. Les taux de réussite des voies technologique et professionnelle sont restés proches de ceux de la voie générale jusqu'en 2001, puis ils ont diminué, tandis que la progression se poursuivait dans la voie générale. À partir de 2007, le taux de réussite de la voie technologique a augmenté plus rapidement que celui de la voie professionnelle, jusqu'à rattraper, en 2014, son retard par rapport à la voie générale. À la suite d'une modification réglementaire instaurant une « épreuve de contrôle », dite de rattrapage, le taux de réussite de la voie professionnelle a connu une hausse très importante en 2009 avant de retrouver, en 2012, son niveau de 2008. Entre 2014 et 2019, il oscille entre 80,6 % et 82,9 %, restant

↘ 2 Évolution du taux de réussite au baccalauréat selon la voie depuis 1995 (en %)



Champ : France hors Mayotte jusqu'en 2010, y compris Mayotte ensuite.

Source : DEPP, Systèmes d'information Océan, Cyclades ; ministère chargé de l'agriculture.

Réf. : Note d'Information, n° 24.07. DEPP

bien inférieur à ceux des voies générale et technologique. Dans le contexte de la crise sanitaire liée à l'épidémie de Covid-19, les taux de réussite au baccalauréat de 2020 et 2021 sont supérieurs de 6 à 8 points par rapport à ceux des sessions antérieures dans les trois voies. Les effets de la crise sanitaire s'estompent dès 2022, et le taux de réussite au baccalauréat se stabilise tout en restant à un niveau plus élevé qu'avant 2020.

Une réussite au baccalauréat général toujours très élevée malgré une légère baisse en 2023

À la session 2023, 389 400 candidats se présentent au baccalauréat général, soit 10 200 de plus qu'en 2022 **↘ figure 3**. De 2002 à 2011, l'effectif de présents de la voie générale a oscillé autour de 320 000. Durant la période suivante, de 2012 à 2018, il a augmenté de plus de 70 000, et s'est ensuite maintenu au-dessus de 390 000 jusqu'en 2020. En 2021 et 2022, il a sensiblement diminué, les sessions 2020 et 2021 ayant été marquées par une forte augmentation du taux de réussite, entraînant une baisse des redoublements en classe de terminale aux rentrées suivantes. À l'inverse, la baisse du taux de réussite au baccalauréat général 2022 a engendré une hausse des redoublements à la rentrée suivante, puis des présents à la session 2023 de l'examen. Parmi ces présents, 55,7 % sont des filles, soit 0,5 point de moins qu'en 2022. Cette proportion est inférieure à toutes celles observées depuis plus de 25 ans. Le taux de réussite au baccalauréat général 2023 est de 95,5 %, soit 0,5 point de moins qu'en 2022. Il diminue moins

fortement que dans la voie technologique. Comme lors des sessions précédentes, il est plus élevé pour les filles que pour les garçons (respectivement 96,1 % et 94,8 %). Ce sont les candidats ayant choisi les combinaisons d'enseignements de spécialité « mathématiques, physique-chimie » et « histoire-géographie, géopolitique et sciences politiques, mathématiques », qui ont les taux de réussite les plus élevés (respectivement 97,5 % et 96,8 %). Ce sont aussi eux qui obtiennent le plus souvent leur baccalauréat avec une mention. *A contrario*, les candidats ayant choisi « histoire-géographie, géopolitique et sciences politiques, sciences de la vie et de la Terre » et « sciences économiques et sociales, sciences de la vie et de la Terre » ont les taux de réussite les plus bas (respectivement 92,3 % et 92,5 %) et obtiennent plus fréquemment leur baccalauréat sans mention. Au total, 371 800 candidats sont admis au baccalauréat général en 2023, soit 8 000 de plus qu'à la session précédente. Corrélativement, la proportion de bacheliers généraux dans une génération passe de 43,5 % en 2022 à 43,8 % en 2023. Avec 67,0 %, les candidats de la voie générale ont un taux d'admission avec mention beaucoup plus élevé que les candidats des autres voies. Ils obtiennent, notamment, plus de mentions « Bien » et « Très bien », avec ou sans les félicitations du jury. Tout comme la réussite à l'examen, la proportion de candidats obtenant une mention est en baisse : 67,0 % en 2023 contre 69,0 % en 2022. Elle diminue le plus fortement pour les mentions « Bien » et « Assez bien », qui sont attribuées à 53,0 % des candidats en 2023 (contre 54,7 % en 2022).

3 Résultats du baccalauréat général 2023 selon la combinaison d'enseignements de spécialité


Combinaison d'enseignements de spécialité	Présents		Admis	Répartition des présents par mention (%)					Taux de réussite (%)		
	Total	Filles (%)		Très bien avec les félicitations du jury	Très bien	Bien	Assez bien	Sans mention	Total	Filles	Garçons
Mathématiques / Physique-chimie	69 299	35,7	67 553	5,4	25,5	29,5	22,0	15,0	97,5	98,1	97,2
Sciences économiques et sociales / Histoire-géographie, géopolitique et sciences politiques	59 014	57,9	56 141	0,9	7,8	20,2	32,1	34,1	95,1	95,9	94,1
Physique-chimie / Sciences de la vie et de la Terre	43 227	65,3	41 682	1,7	13,4	26,5	29,6	25,3	96,4	96,9	95,6
Sciences économiques et sociales / Mathématiques	28 748	47,3	27 629	1,6	13,6	25,9	28,4	26,6	96,1	97,6	94,8
Sciences économiques et sociales / Langues, littératures et cultures étrangères et régionales	24 449	70,5	23 416	0,4	6,6	22,0	34,8	31,9	95,8	96,3	94,4
Mathématiques / Sciences de la vie et de la Terre	22 779	57,9	21 474	1,0	7,9	21,1	32,1	32,1	94,3	95,4	92,7
Histoire-géographie, géopolitique et sciences politiques / Langues, littératures et cultures étrangères et régionales	19 017	71,9	18 290	1,0	10,0	24,5	33,3	27,3	96,2	96,7	94,9
Histoire-géographie, géopolitique et sciences politiques / Humanités, littérature et philosophie	14 086	74,6	13 208	1,6	9,8	20,0	28,7	33,6	93,8	94,0	93,0
Sciences économiques et sociales / Sciences de la vie et de la Terre	12 564	60,9	11 621	0,1	2,3	12,2	31,2	46,7	92,5	93,5	90,9
Mathématiques / Numérique et sciences informatiques	12 133	11,5	11 690	1,4	13,7	28,3	30,3	22,6	96,3	96,1	96,4
Humanités, littérature et philosophie / Langues, littératures et cultures étrangères et régionales	10 176	84,7	9 661	1,2	9,4	23,9	33,0	27,5	94,9	95,5	92,1
Sciences économiques et sociales / Humanités, littérature et philosophie	9 087	83,8	8 439	0,4	4,9	15,6	30,3	41,6	92,9	93,6	89,3
Histoire-géographie, géopolitique et sciences politiques / Mathématiques	6 316	52,5	6 117	4,1	22,5	27,5	23,6	19,1	96,8	98,0	95,6
Mathématiques / Sciences de l'ingénieur	5 643	12,7	5 373	0,7	9,0	21,7	31,7	32,1	95,2	93,6	95,5
Langues, littératures et cultures étrangères et régionales / Mathématiques	5 165	58,4	4 916	1,5	11,8	25,8	29,9	26,3	95,2	97,2	92,3
Histoire-géographie, géopolitique et sciences politiques / Sciences de la vie et de la Terre	5 149	52,5	4 750	0,2	3,8	13,7	30,2	44,5	92,3	93,2	91,2
Langues, littératures et cultures étrangères et régionales / Sciences de la vie et de la Terre	4 958	71,2	4 667	0,3	4,1	19,8	35,2	34,8	94,1	95,0	91,9
Autres	37 622	61,0	35 203	0,6	6,6	18,7	32,6	35,1	93,6	94,9	91,4
Ensemble du baccalauréat général	389 432	55,7	371 830	1,8	12,2	23,3	29,6	28,5	95,5	96,1	94,8

Champ : France.

Source : DEPP, Système d'information Cyclades.

Réf. : Note d'Information, n° 24.07. DEPP

Une réussite au baccalauréat technologique en recul

Avec 149 600 candidats, l'effectif de la voie technologique du baccalauréat progresse de 3 700 à la session 2023  **figure 4**. Comme dans la voie générale, sous l'effet notamment de la baisse de la réussite au baccalauréat en 2022, les redoublements augmentent en terminale technologique à la rentrée suivante, entraînant une hausse des candidats à l'examen à la fin de l'année scolaire. Pendant la période 2004-2015, la voie technologique a perdu 50 000 candidats, surtout dans les séries qui correspondent aujourd'hui aux séries « sciences et technologies du management et de la gestion » (STMG) et « sciences et technologies de l'industrie et du développement durable » (STI2D). Elle en a regagné 20 300 entre 2015 et 2020. La croissance a été particulièrement notable à la session 2018, alors qu'arrivaient au niveau du baccalauréat les élèves ayant connu la baisse des redoublements en seconde entre 2014 et 2015. À la session 2021, l'effectif de candidats recule à nouveau, dans le contexte de la crise sanitaire, et reste stable

à la session suivante. En 2023, la hausse des effectifs de présents est proportionnellement la plus importante dans les séries « sciences et techniques du théâtre, de la musique et de la danse » (S2TMD) et STMG. Les séries « sciences et technologies du design et des arts appliqués » (STD2A), « sciences et technologies de l'agronomie et du vivant » (STAV) et STI2D progressent également, mais moins nettement. À l'inverse, le recul est le plus important dans les séries « sciences et technologies de laboratoire » (STL) et « sciences et technologies de l'hôtellerie et de la restauration » (STHR). En définitive, les séries STMG, STI2D et « sciences et technologies de la santé et du social » (ST2S) restent les plus nombreuses. À elles trois, elles représentent 88,0 % des candidats de la voie technologique. Avec 50,2 % en 2023, la part des filles parmi les présents augmente de 0,5 point par rapport à la session précédente. Depuis 2018, elle a augmenté de 3,0 points. Cette proportion est très variable d'une série à l'autre. La série STI2D est essentiellement fréquentée par des garçons. Bien qu'en augmentation depuis sa création en 2013

(6,4 %), la part des filles y reste en dessous des 10 % (8,7 %). Les séries les plus féminisées sont les séries ST2S et STD2A, qui présentent plus de 80 % de candidates. La part des filles diminue en ST2S, passant de 91,9 % à 84,7 % (- 7,2 points en dix ans), tandis qu'elle augmente en STD2A, passant de 74,6 % à 80,4 % (+ 5,8 points en dix ans). À la session 2023, le taux de réussite au baccalauréat technologique est de 89,5 %, soit 0,9 point de moins qu'en 2022. Il est de 90,7 % pour les filles et de 88,3 % pour les garçons. Au sein de la voie technologique, la réussite diminue le plus fortement en STMG (- 1,8 point), dont le taux de réussite est aussi le plus faible, et en STHR (- 1,4 point). Elle progresse uniquement dans les séries STI2D et STD2A en 2023. Les candidats des séries STD2A, S2TMD et STHR, rejoints par ceux de STAV en 2020, continuent d'obtenir leur diplôme sensiblement plus souvent que les autres. Avec 133 900 candidats diplômés en 2023, l'effectif augmente de 2 000 par rapport à 2022, sous l'effet de la hausse du nombre de candidats. Dans le même temps, la proportion

4 Résultats du baccalauréat 2023 selon la voie, la série, le secteur et le sexe

		Présents		Admis	Répartition des présents par mention (%)					Taux de réussite (%)		
		Total	Filles (%)		Très bien avec les félicitations du jury	Très bien	Bien	Assez bien	Sans mention	Total	Filles	Garçons
Baccalauréat général		389 432	55,7	371 830	1,8	12,2	23,3	29,6	28,5	95,5	96,1	94,8
Baccalauréat technologique	STI2D	28 276	8,7	25 826	0,1	3,1	14,9	31,4	41,8	91,3	91,7	91,3
	STL	6 712	56,8	6 046	0,5	5,0	18,0	30,1	36,5	90,1	91,5	88,2
	STAV	4 947	47,9	4 804	.	1,1	11,0	36,6	48,4	97,1	96,8	97,4
	STMG	81 495	53,4	71 302	0,0	0,9	7,4	24,8	54,4	87,5	89,4	85,3
	ST2S	21 827	84,7	19 756	0,2	2,8	12,8	30,1	44,6	90,5	91,0	87,7
	STD2A	3 834	80,4	3 729	0,5	7,9	26,9	38,4	23,7	97,3	97,6	96,0
	S2TMD	367	58,9	359	7,1	18,3	35,1	26,4	10,9	97,8	98,1	97,4
	STHR	2 141	53,4	2 043	0,5	6,8	21,9	35,2	31,1	95,4	95,7	95,1
Toutes séries		149 599	50,2	133 865	0,1	2,1	11,0	27,9	48,4	89,5	90,7	88,3
Baccalauréat professionnel	Production	96 651	15,6	79 297	.	5,0	15,4	28,0	33,6	82,0	85,3	81,4
	Services	108 192	62,4	89 949	.	3,8	15,7	30,0	33,5	83,1	85,2	79,7
	Tous secteurs	204 843	40,3	169 246	.	4,4	15,6	29,1	33,6	82,6	85,2	80,9
Total baccalauréat		743 874	50,4	674 941	1,0	8,0	18,7	29,1	33,9	90,7	92,6	88,8

Champ : France.

Source : DEPP, Système d'information Cyclades ; ministère chargé de l'agriculture.

Réf. : Note d'Information, n° 24.07. DEPP

de bacheliers dans une génération est stable : elle passe de 15,8 % à 15,7 % en 2023. La baisse de la réussite au baccalauréat technologique s'accompagne d'une baisse de la part des candidats admis avec mention : 41,1 % à la session 2023, soit 3,3 points de moins qu'en 2022. Cette part diminue uniquement pour les mentions « Bien » et « Assez bien », qui sont attribuées à 38,9 % des candidats en 2023. Les candidats de la série STMG obtiennent bien moins souvent qu'en 2022 le baccalauréat avec mention (- 7,4 points). La baisse est moins marquée en ST2S (- 1,9 point). Dans les autres séries, la part des candidats admis avec mention augmente (de + 0,2 point à + 5,0 points). La part des admis au baccalauréat technologique avec mention est la plus importante dans les séries S2TMD, STD2A et STHR, dont les taux de réussite sont aussi parmi les plus élevés. En S2TMD, les candidats obtiennent plus souvent une mention que ceux de la voie générale.

En 2023, une meilleure réussite au baccalauréat professionnel

Avec 204 800 candidats présents à la session 2023, l'effectif de la voie professionnelle diminue de 3 200 par rapport à 2022. La baisse est plus importante au sein des spécialités du secteur des services que du secteur de la production.

Après une période marquée par de fortes variations de 2010 à 2015, avec une hausse totale de 81 300 présents hors Mayotte, l'effectif de candidats au baccalauréat professionnel évolue plus modérément (- 14 500 candidats entre 2015 et 2023).

Au cours de la période, l'effectif diminue à la fois dans les spécialités du secteur de la production et du secteur des services. Le secteur des services reste majoritaire au sein de la voie professionnelle avec 52,8 % des candidats. Avec un taux de 82,6 % (85,2 % pour les filles et 80,9 % pour les garçons), la réussite de la voie professionnelle progresse de 0,4 point par rapport à 2022. Elle connaît les plus fortes variations parmi les trois voies depuis la session 2020 : après avoir affiché l'augmentation la plus importante en 2020, le taux de réussite de la voie professionnelle est celui qui diminue le plus fortement en 2021 et en 2022. La réussite de la voie professionnelle à la session 2022 retrouve son niveau d'avant la crise sanitaire. Elle est la seule des trois voies à progresser en 2023. Cette progression porte uniquement sur les spécialités du secteur de la production, tandis que la réussite est stable dans le secteur des services.

Les bacheliers sont 169 200 à obtenir le diplôme du baccalauréat professionnel à la session 2023, soit 1 800 de moins qu'en 2022. L'effectif est stable dans le secteur de la production et en recul dans celui des services. Dans le même temps, la proportion de bacheliers professionnels dans une génération passe de 20,6 % en 2022 à 20,1 % en 2023, soit 0,5 point de moins.

Alors que le taux de réussite est en hausse dans la voie professionnelle, la part des candidats admis avec mention recule. ■

POUR EN SAVOIR PLUS

Retrouvez la Note d'Information 24.07, ses figures et données complémentaires sur education.gouv.fr/notes-d-information