



HAL
open science

”3.1. La céramique antique” In JAVELLE J., Doussard (74), Route de Lathuile et route de Marceau – Lieu-dit Aux Guinettes, Chaponnay, Archeodunum SAS, 2021, 95-114, 257-261.

Amaury Gilles

► **To cite this version:**

Amaury Gilles. ”3.1. La céramique antique” In JAVELLE J., Doussard (74), Route de Lathuile et route de Marceau – Lieu-dit Aux Guinettes, Chaponnay, Archeodunum SAS, 2021, 95-114, 257-261.. [Rapport de recherche] Archeodunum SAS. 2021. halshs-03524261

HAL Id: halshs-03524261

<https://shs.hal.science/halshs-03524261v1>

Submitted on 11 Dec 2024

HAL is a multi-disciplinary open access archive for the deposit and dissemination of scientific research documents, whether they are published or not. The documents may come from teaching and research institutions in France or abroad, or from public or private research centers.

L’archive ouverte pluridisciplinaire **HAL**, est destinée au dépôt et à la diffusion de documents scientifiques de niveau recherche, publiés ou non, émanant des établissements d’enseignement et de recherche français ou étrangers, des laboratoires publics ou privés.

Copyright



3. ÉTUDES DE MOBILIER

3.1. La céramique antique

Amaury Gilles

3.1.1. Le mobilier céramique

» 3.1.1.1. Méthodologie

Les céramiques ont été triées par catégorie technique au sein de trois grandes familles céramiques relatives aux trois usages principaux : céramiques fines ou vaisselle de table ; céramiques communes ou vases culinaires pour cuire, préparer, stocker ; amphores ou conteneurs destinés à transporter les denrées sur des longues distances. L'inventaire a été pratiqué selon les méthodes adoptées dans les publications consacrées à Lyon et à la région Rhône-Alpes (Batigne Vallet, Lemaître 2008 : 212-214). Les céramiques communes bénéficient des apports des recherches récentes mises en œuvre dans le cadre de l'ACR de l'UMR 5138 intitulée *Les céramiques communes d'époque romaine en Rhône-Alpes (I^{er} s. avant J.-C. – V^e s. après J.-C.) : morphologie, techniques et diffusion* (Batigne Vallet et al. à paraître ; Batigne Vallet 2006). Dans cette étude, nous nous conformerons au classement des catégories techniques retenues collectivement dans le cadre de l'ACR et utilisées par la majorité des céramologues rhônalpins.

Nous nous appuyerons également sur l'étude que C. Bonnet a consacrée au mobilier céramique de l'agglomération *Boutae* (Annecy) (Bonnet 2015) qui offre, en l'état des données, le descriptif le plus complet de l'évolution du faciès céramique durant l'époque romaine et sur l'ouvrage de D. Paunier traitant de la céramique de Genève, en particulier pour le classement des céramiques peintes (Paunier 1981 : 171, fig. 45).

En ce qui concerne la nomenclature, on a utilisé pour les céramiques communes cuites en mode A, les appellations et abréviations suivantes :

- » Claire calcaire (Cl. Calc.) : cette appellation regroupe des céramiques à pâte beige épurée, souvent pulvérulente.
- » Claire sableuse : elle se distingue de la catégorie précédente par des dégraissants nettement visibles. La pâte est souvent légèrement pulvérulente.
- » Commune rouge (TR) : Cette catégorie est générique et proche de la précédente. La teinte des récipients est néanmoins plus sombre : orange, rouge à brun.
- » Rouge grossière (TR grossière) : Il s'agit de céramiques tournées avec un dégraissant plus grossier que la moyenne (2-3 mm) nettement visible en surface.

Les vases culinaires cuits en mode B sont désignés sous le terme de « tournées grises » (TG) et « non tournées grises » (NTG). Certaines présentent un aspect blanchâtre dû à la présence de kaolin (TG kaol.). D'autres se distinguent par un aspect plus grossier (TG grossière).

Les abréviations utilisées pour les céramiques fines et les amphores dans les inventaires n'exigent pas de définitions aussi précises dans la mesure où ces catégories ont fait l'objet d'articles détaillés :

- » Sigillée du sud de la Gaule (TS SG) ; Sigillée du Centre (TS CG) ; Sigillée italique (TS Ital.) ; Paroi fine lyonnaise (PF Lyon) ; céramique à revêtement argileux non grésé (CRA) ; non identifiée (Non id.)
- » Amphores hispaniques (HIS), gauloises (GAUL), lyonnaises (Lyon), non identifiées (non id.).

L'appellation sigillée gauloise (TS GAUL) a été utilisée en présence de certaines sigillées à pâte rose à points de chaux et revêtement mat pour lesquelles la distinction entre les productions du Centre et du sud de la Gaule est délicate au milieu du II^e s.

Les céramiques modernes sont décrites en fonction de leur technique (glaçure sur pâte, glaçure sur engobe) et leurs teintes si elles ne sont pas attribuées à une production précise.

Les méthodes de comptage adoptées, énoncées dans les actes du colloque du Mont-Beuvray consacré à la quantification des céramiques (Arcelin, Tuffreau-Libre 1998 : 13), sont actuellement pratiquées sur l'ensemble de la région Rhône-Alpes. Il s'agit de compter le nombre de restes avant collage (NR) puis le nombre de bords après collage, sans pondération (NMI).

Les dessins sont présentés à l'échelle 1/3, sauf mention contraire. À chacune des illustrations correspond une étiquette détaillant N° Fait, N° US, N° d'inventaire INV..., l'abréviation de la catégorie technique dont relève l'objet et un N° illustration unique. Les éléments dessinés ont été isolés dans un sachet comportant le numéro d'illustration afin d'être facilement retrouvés.

3.1.2. Présentation générale du corpus

Le mobilier céramique recueilli lors de la fouille des Guinettes à Doussard représente un ensemble de 2230 NR et 283 NMI issus de 24 structures. Il s'agit d'un corpus relativement conséquent. À titre de comparaison, la fouille de la *pars rustica* de la villa de la ZAC de la Bévière menée à Gilly-sur-Isère, située à environ 30 km, avait livré 1735 fragments de céramiques antiques et un petit lot de 579 tessons alto-médiévaux (Silvino in : Julita 2010 : 105). Le corpus couvre une période allant du I^{er} au III^e s.

Les lots de mobilier sont de qualité inégale puisqu'ils proviennent pour la majorité de structures en creux, mais aussi d'épandages et d'US techniques associées au nettoyage en plan des vestiges.

En ce qui concerne l'état des collections et les catégories, l'engobe des céramiques peintes a pratiquement et systématiquement disparu. Ainsi, il est impossible de dissocier les panses des céramiques peintes et des céramiques communes claires puisque ces deux catégories présentent le plus souvent la même matrice. C'est pourquoi le NR et le NMI de la catégorie « peinte » sont très proches.

Les amphores sont très peu nombreuses. Il s'agit en grande majorité de fragments d'amphores à huile de type Dr. 20 de Bétique.

On dispose de peu d'éléments de stratigraphies, si ce n'est la présence de fosses sous le bâtiment **ENS0000** Il n'est donc pas possible de présenter le mobilier en suivant une logique stratigraphique pour l'ensemble de la fouille.

On présentera dans un premier temps la chronologie du mobilier associé aux structures en respectant une logique spatiale et en signalant les principaux arguments de datation, sans pour autant effectuer une description exhaustive du mobilier par structure. Pour cela, nous invitons le lecteur à consulter l'inventaire placé en annexe. Dans un second temps, les informations relatives au faciès et à la chronologie feront l'objet d'une synthèse par horizons.

3.1.3. Chronologie des structures

» *Les structures au nord de l'emprise*

Le niveau de remblai **US10084=US10028** (299 NR ; 44 NMI) fournit un riche lot de mobilier daté du milieu ou de la seconde moitié du II^e s. Cette datation s'appuie sur la présence de coupes Drag. 37 (**Pl. 2 n° 8-9**) en sigillée gauloise dont une originaire du Centre (phases 6/7 de Lezoux) (Bet, Delor 2000) présentant une marque intra décorative peu lisible et une scène de combat de gladiateurs. La datation est confortée par la présence de coupes en céramiques peintes (**Pl. 3 n° 1-2**) similaires aux productions annéciennes (Laroche et al. 2013 : 324-325, fig. 14 n° 6-7). On relève également des coupes Paunier 9 et 13 et un fragment de paroi fine lyonnaise qui renvoie à un horizon chronologique plus ancien (I^{er} s.). La présence d'un plat à lèvre débordante aplatie, comparable à ceux produits dans l'atelier annécien de Charles-Albert (Laroche et al. 2013 : 323, fig. 13 n° 1), conforte une datation au plus tôt de la seconde moitié du II^e s.

» *Zone au nord-est de l'emprise*

Cette zone correspond à un ensemble d'US difficilement interprétables sur le terrain et perturbées par l'installation des **ENS0000** et **ENS0001**.

Le niveau de nettoyage **US10042** en bordure extérieure du mur **F1029** livre une coupelle Ritt. 5 (**Pl. 2 n° 6**) renvoyant aux premières productions des ateliers de sigillées du sud de la Gaule. Elle date des années 15-40 (Genin 2007). De cette US provient également un fond de plat comportant un graffite avec les lettres NI (**Pl. 1 n° 14**).

Le niveau d'épandage de galet **US10064** à l'est du mur **F1029** contient un mobilier plus récent. Le lot comprend 65 NR mais seulement 5 NMI. Un gobelet caréné en CRA permet de placer la constitution de cette couche au plus tôt au III^e s. Cette datation est confortée par un fragment d'estampille (**Pl. 4 n° 11**) en commune grise allobroge et un fragment de commune rouge grossière présentant un décor de chevrons à la molette. Il faut ajouter à ce lot, les tessons (23 NR ; 5 NMI) issus de l'**US10074**. Les formes en présence nous procurent des datations peu précises, mais la présence de pierre ollaire (**Pl. 4 n° 15**) permet de la dater au plus tôt du III^e s. (Lhemon 2003). Ce type de vaisselle est néanmoins plus fréquent à la fin de l'Antiquité et durant le haut Moyen-Âge.

Le niveau de cailloutis **US10045** situé en bordure est de l'**ENS0001** et sous le mur **F1029** a fourni un ensemble conséquent (108 NR ; 21 NMI). L'essentiel du lot s'inscrit dans le faciès de la fin du I^{er} s. et du début du II^e s. (pots à épaule carénée ; à lèvre aplatie) que nous décrivons plus bas. Les éléments les plus récents amènent cependant à envisager une datation durant la première moitié du II^e s. On note effectivement un bord de coupe à lèvre en bourrelet de type Drag. 37 ou 38 appartenant aux premières productions grésées de Lezoux (Bet, Delor 2000). Les céramiques peintes rassemblent des coupes Paunier 13 et une de type Paunier 10.

Sous cette couche, le niveau de tuile concassée **US10046** livre seulement quatre tessons dont une coupelle Haltern 14 en sigillée du sud de la Gaule, datée entre 15 et 40 (Genin 2007).

Le mobilier associé au nettoyage de la structure **F1049** qui coupe l'**US10088** livre comme cette dernière du mobilier renvoyant au I^{er} ou au début du II^e s. Le lot est néanmoins ici très restreint (8 NR ; 2 NMI).

» *Concentration de structures*

Une série de structures en creux (**F1006**, **F1022**, **F1041**, **F1043**) et des épandages (**F1023**, **F1044**) sont concentrés dans le même espace. L'ensemble de la céramique représente seulement 288 NR et 5 NMI,

dont 76 fragments d'amphore Dr. 20 provenant de la structure **F1044**. Les formes en présence apparaissent durant le I^{er} s. et perdurent au second. Un gobelet à col tronconique et lèvre déversée tournée dans une pâte claire n'a pas été précisément identifié au sein de cette structure. Des fragments de pots à décor peigné peuvent être rapprochés de types répertoriés à partir du milieu du I^{er} s. (Bonnet 2015 : 290-292 fig. 110 n° 11, fig. 111 n° 16-17). Le pot à col tronconique et lèvre aplatie issu du nettoyage de la fosse **F1041** ne semble pas être attesté avant la fin du I^{er} s. (Bonnet 2015 : 294, fig. 112, n° 6).

» *Zone Sud-Est*

Les structures situées au sud-est de l'emprise ont toutes été retrouvées après redécapage, et notamment sous le potentiel espace de circulation **F1143** ou sous les Us techniques de nettoyage. Cet espace est daté entre la seconde moitié du VI^e et le VII^e siècle si l'on s'appuie sur l'analyse 14^C effectuée sur un charbon de **F1065** installé dans ce niveau.

Les structures creusées dans l'espace de circulation **F1143**, à savoir **F1127**, **F1128** et **F1133** sont datées de manière assez imprécise. L'important décalage entre la datation du mobilier céramique et l'échantillon 14^C amène à considérer ce mobilier comme en position résiduelle. La structure **F1127** contient des fragments de pots décorés à la molette en céramique tournée rouge grossière datés au plus tôt de la fin du II^e et le III^e s. et perdurant jusqu'au V^e s.

Les trous de poteau **F1078** ; **F1086** ; **F1087** ; **F1099** ; **F1100** ; **F1101** ; **F1111** découverts lors du redécapage ont livré très peu de mobilier. Il s'agit uniquement de panses de commune claire ne fournissant pas de datation précise.

Le petit four domestique excavé potentiel **F1068** ne peut être daté avec précision. Seuls des fragments informes à pâte claire et cœur gris ont été recueillis. Cette structure est proche du petit four domestique **F1069** que l'analyse 14^C place entre 548 et 642.

» *État antérieur*

Les fosses et trous de poteaux **F1115** ; **F1118** ; **F1120** se situent sous le niveau **US10033** et les murs de l'ENS0000 en particulier **F1029**. Le mobilier provenant de ces structures représente 46 NR et 16 NMI.

La fosse **F1115** livre seulement deux tessons, un bord de pot en commune rouge grossière et une coupe carénée à bord vertical Paunier 13 en céramique peinte. Ce type est référencé entre le I^{er} et le début du II^e s. à Annecy (Bonnet 2015 : fig. 108 n° 1-3, 21-22, fig. 109 n° 3, fig. 110 n° 1, fig. 111 n° 2-3, fig. 112 n° 1, fig. 114 n° 3). Par la suite, il cède la place à d'autres types. Le pot en céramique commune rouge grossière reste assez fragmentaire, mais cette catégorie semble surtout connaître un essor à partir de la seconde moitié du II^e s. La datation de cette structure demeure donc assez incertaine.

La fosse **F1118** livre aussi un lot dont on peut douter de l'homogénéité. Une coupe Périchon 16 ou Paunier 9 en céramique peinte est un marqueur du I^{er} s. À partir de la fin du I^{er} s., ce type est remplacé par d'autres types (Bonnet 2015 : 312-313). Une jatte hémisphérique à lèvre déversée en céramique rouge grossière (**Pl. III. 22**) n'a pas été précisément identifiée, mais elle évoque davantage les productions de l'Antiquité tardive (Bonnet 2015 : 310, fig. 126 n° 16-17).

La fosse **F1120** livre le lot le plus cohérent et homogène. La sigillée du sud de la Gaule est d'un faible secours, puisqu'elle fournit seulement une coupelle Drag. 24/25. Les céramiques peintes associent les types Paunier 12 et 13. Un plat à paroi légèrement incurvé en commune grise trouve un parallèle à Annecy vers la fin du I^{er} s. ou le début du second (Bonnet 2015 : 296, fig. 114 n° 8). Un mortier dérivé des modèles à collerette en pâte claire s'insère bien dans ce faciès puisque les mortiers à collerette et lèvre en bourrelet apparaissent vers le milieu du I^{er} s. On peut donc dater cet ensemble de la fin du I^{er} ou du début du II^e s. par comparaison avec les ensembles annéciens.

La fosse **F1124** (170 NR ; 16 NMI) fournit un lot conséquent avec une série de vases en sigillées. Il s'agit de deux plats de type Drag. 15a, 17a, de deux coupelles Drag. 24/25 et une troisième de type Drag. 27. Cet assemblage place le comblement de la structure au plus tôt au milieu du I^{er} s. Le faciès des céramiques communes s'accorde bien avec celui observé à Annecy entre le milieu et la seconde moitié du I^{er} s. et avec la datation 10/80 d'une fibule Feugère 23b1 (cf. § 3.2.1).

» *L'ensemble 0000*

Le nettoyage de l'ensemble **0000** (**US10033**) livre un mobilier hétérogène mêlant un grand nombre d'éléments du I^{er} s., y compris de la première moitié du I^{er} s. C'est le cas d'une coupelle Haltern 14 (**Pl. 1 n° 12**) et d'une autre de type Drag. 27b en sigillée du sud de la Gaule, d'une coupe Périchon 16/Paunier 9 en céramique peinte, d'un pot à épaule carénée, d'une jatte à bord ondulé en céramique tournée grise ou d'une jatte à col et lèvre en bourrelet en céramique fine grise. Des éléments caractéristiques du III^e s. sont néanmoins présents. Il s'agit en particulier d'un gobelet en CRA. On note aussi des panses décorées à la molette en céramique rouge grossière. Un pot à lèvre oblique et un second à col vertical et lèvre raccourcie sont enregistrés au sein de cette catégorie.

Une céramique à pâte grise et à glaçure verte interne, non identifiée précisément, ne semble pas antique.

La couche sous-jacente **US10089** offre un assemblage plus restreint, mais aussi plus cohérent. La présence de céramique tardive à revêtement argileux se confirme avec un fond de gobelet étroit évoquant les imitations des gobelets Nied. 33 en métallescente durant le III^e s. et surtout le IV^e s. Ce type a été imité par de nombreux ateliers. Ici, la pâte beige pulvérulente et le revêtement brun rappellent les productions de la moyenne vallée du Rhône sans que l'on puisse en être certain. Un plat à lèvre débordante plate apparenté au répertoire allobroge et un pot à col cylindrique et lèvre débordante s'inscrivent bien dans le faciès du III^e s.

À l'extérieur du bâtiment, l'épandage **US10039** en bordure du mur **F1007** livre un lot diversifié (159 NR ; 25 NMI) constitué durant la seconde moitié du I^{er} s. Les vases les plus récents correspondent à une coupelle à bord épaissi Paunier 11 (**Pl. 1 n° 13**) en céramique peinte et un pot à lèvre triangulaire aplati répertoriés à Annecy à partir de la fin du I^{er} s. Cet épandage comporte aussi des éléments plus anciens comme un petit fragment de plat Haltern 2/Consp. 18.2 en sigillée italique dont le TAQ est situé vers 30 apr. J.-C. (Ettliger et al. 1990 ; Passelac 1993). Cet assemblage peut être rapproché de celui mis au jour dans les complements des fosses **F1124** et **F1120**.

Les nettoyages des murs **F1027** et **F1028** ont livré respectivement des céramiques de la fin I^{er} s. et de la fin du II^e ou du III^e s.

Le comblement de la structure **F1139** contient un petit lot (31 NR ; 5 NMI) comportant des fragments de pots décorés à la molette en rouge grossière et un couvercle également décoré en commune grise le datant de la fin du II^e ou du III^e s. Certains éléments plus anciens sont néanmoins encore présents comme une jatte à bord rentrant et une coupe Paunier 13 en céramique peinte. Un mortier à collerette présente l'estampille R.A.P.F. (**Pl. 4 n° 5**).

Les trous de poteau **F1141** ; **F1142** associés à cette structure fournissent peu de mobilier. Le second livre une jatte à gorge externe, soit un type attesté à la fin du I^{er} s. ou au début du II^e s. à Annecy (Bonnet 2015 : fig. 112 n° 14), Thonons-Les-Bains (Batigne Vallet in : Batigne Vallet 2006) et Genève (Paunier 1981 : n° 643).

Datation de l'ensemble 0000 : Le mobilier céramique n'apporte pas d'éléments de datation précis pour l'ENS0000 dans la mesure où il s'installe sur la fosse **F1009** datée par ¹⁴C entre 326 et 423 apr. J.-C. C'est cet élément qui fournit le *terminus post quem*. La datation de cet ensemble peut également être affinée grâce aux éléments de chronologie relative et absolue obtenus pour l'ENS0001.

» *L'ensemble 0001*

Les niveaux de nettoyage **US10010** ; **US10044** situés sur les épandages de galets (**US10038**) et de tuiles (**US10040**) livrent du mobilier du III^e s. mêlé à des éléments du I^{er} s.

Des éléments anciens subsistent, mais de manière plus discrète dans l'**US10040**. Un fond de gobelet en CRA, de la céramique rouge grossière décorée permet de dater avec certitude cet ensemble du III^e s. avec une préférence pour le milieu et la seconde moitié du III^e s. Un pot à col et lèvre en bandeau en commune tournée grise est d'attribution plus incertaine. Le profil du bord évoque les productions médiévales, mais la présence d'un col très développé ne s'accorde pas bien avec cette datation. Il pourrait se rapporter aux premiers exemplaires datés du V^e et du début du VI^e s. La fosse **F1009** située sous l'**US10040** est de datation peu précise, faute d'élément de forme.

L'épandage de *tegulae* **US10065** situé à l'extérieur de l'**ENS0001**, contre **F1012**, livre un lot plus restreint que l'**US10040**. Les communes rouges grossières sont absentes. On note des fragments de commune claire et grises dont deux pots de stockage à lèvre triangulaire aplatie répertoriés entre la fin du I^{er} et le III^e s. (Bonnet 2015 : 303, fig. 120 n° 15-16).

Le foyer **F1039** situé dans l'ensemble **0001** a livré deux lots de mobilier. L'**US10063** fournit une panse de coupe Drag. 37 du Centre avec une pâte beige rose, dénuée de point de chaux visibles à l'œil nu. Il permet de proposer une datation entre le milieu du II^e et le début du III^e s.

Le reste du mobilier comprend d'infimes fragments dont un appartenant à un plat en sigillée du sud de la Gaule suggérant une datation durant le I^{er} s.

Le mobilier situé sur la sépulture **F1071** rassemblé au sein de l'**US10080** est très sommaire. Une coupe Paunier 13 en céramique peinte renvoie au I^{er}, voire au début du II^e s. Les autres formes n'apportent pas de précision. Le mobilier trouvé dans la sépulture **F1071** correspond à un pot à col côtelé et un second non identifié en commune grise. Des fragments de sigillée du sud de la Gaule et de céramique fine grise se rapportent au I^{er} s.

Le nettoyage de la structure **F1038** qui succède à la sépulture **F1071** a livré un petit lot de céramiques : un tesson en sigillée du Centre du milieu et de la seconde moitié du II^e s., deux pots de stockage à lèvre triangulaire aplatie. On date ce lot du II^e s. sans plus de précision. On note néanmoins la présence d'un pot à épaule carénée qui ne semble plus répertorié après le début du II^e s. Il s'agit donc d'un lot hétérogène.

Datation : On constate une nouvelle fois une importante différence entre le mobilier récolté et les données fournies par les analyses ¹⁴C. En effet, le bâtiment recoupe la sépulture **F1071**. Un échantillon issu de cette structure la place entre 534 et 641 après J.-C. Le bâtiment serait donc postérieur et le mobilier céramique en position résiduelle.

» *Autres*

La fosse **F1004** est datée grâce à la présence d'un pot à lèvre triangulaire aplatie en tournée grise qui fournit un TPQ vers la fin du I^{er} s. La présence d'une cruche à col large et lèvre en bourrelet et de fragments de céramiques fine grise laisse envisager une datation proche de ce TPQ puisque ces éléments disparaissent après le début du II^e s.

Le foyer **F1013**, situé très haut stratigraphiquement, laissait des doutes quant à sa datation. Cinq tessons ont été collectés. Il s'agit de céramique commune claire et de commune rouge qui n'apportent pas d'éléments de datation précis. Les analyses ¹⁴C ont permis de l'attribuer à l'époque contemporaine.

3.1.4. Synthèse par horizons

L'analyse intrinsèque des céramiques montre qu'elles appartiennent à une période allant de l'époque augustéenne au III^e s., de rares éléments isolés pouvant être même plus tardifs (pierre ollaire, pot à bord en bandeau en commune grise). Un premier horizon ancien daté du début du I^{er} s. se distingue nettement. En ce qui concerne, les contextes livrant du mobilier plus récent, la confrontation des datations fournies par le mobilier (céramiques, verre, *instrumentum*) et les analyses ¹⁴C révèlent que l'immense majorité du mobilier antique est remobilisé préalablement à la construction d'un établissement rural alto-médiéval.

La succession de deux phases bien distinctes est surtout visible au niveau de l'ensemble **ENS000** où le mur **F1029** est bâti au-dessus d'une série de structures en creux, dont les fosses **F1124** et **F1120** qui ont fourni des lots de mobilier datés respectivement des décennies centrales du I^{er} s. et de la fin du I^{er} ou du début du II^e s.

» 3.1.4.1. Horizon I⁵ : I^{er} s. – première moitié II^e s.

Famille	Catégorie	NR	NMI
Céramiques fines	Peinte	30	20
	Sigillée du sud de la Gaule	25	12
	fine grise	18	3
	non id.	3	2
	Sigillée du Centre	1	1
	Sigillée Italique	1	1
	Imitation de sigillée	1	1
	Paroi fine lyonnaise	2	0
	TS non id.	1	0
	CRA non id.	2	0
	Paroi fine	1	0
Total céramiques fines		85	40
Céramiques communes	Tournée grise	215	55
	Claire calcaire	570	28
	Tournée rouge	33	7
	claire non calcaire	5	2
	Tournée rouge grossière	19	1
	claire sableuse	54	1
	Non tournée grise	3	0
Total céramiques communes		899	94
Amphores	non id.	16	0
	Lyon	7	0
	Gauloise	3	0
	Hispanique, Guadalquivir	174	0
Total amphores		200	0
non id.		2	1
Total général		1186	135

Ill. 19 - Répartition quantitative du mobilier céramique (en NR et NMI) de l'horizon 1 par familles et catégories techniques

5. Les tableaux synthétiques rassemblent le mobilier des faits : **F1004 ; F1006 ; F1023 ; F1028 ; F1039 ; F1041 ; F1043 ; F1044 ; F1049 ; F1071 ; F1111 ; F1118 ; F1120 ; F1124 ; F1142** et des US : **US10039 ; US10042 ; US10043 ; US10045 ; US10046 ; US10057 ; US10159 ; US10065 ; US10080 ; US10088 ; US10122 ; US10128 ; US10242.**

L'occupation du I^{er} s. a pu débuter durant l'époque tibérienne ou en tout cas au cours de la première moitié du I^{er} s. comme le suggère la présence de certains marqueurs – coupelles Ritt. 5 (**Pl. 2 n° 6**) et Haltern 14 (**Pl. 1 n° 12**) en sigillée du sud de la Gaule, plat Haltern 2 en sigillée italique – retrouvés le plus souvent dans des lots hétérogènes mêlant des céramiques du I^{er} s. à des éléments plus récents du III^e s. ou à des phases de nettoyage.

Les structures en creux (trous de poteau et fosses) situés à l'est et au sud-est des bâtiments **ENS0000** et **ENS0001** sont pour la plupart rattachées à ce premier horizon lorsqu'elles peuvent être datées avec précision. La fosse **F1099** livre néanmoins une date plus récente et peut-être rattachée au second horizon ou à la fin du premier.

L'ensemble du mobilier rattaché à l'horizon 1 totalise 1188 NR et 137 NMI (**III. 1**). Les amphores sont peu représentées puisque le seul élément de forme correspond à une anse d'amphore lyonnaise Lyon 3 (Desbat, Dangréaux 1997).

Catégorie	Forme	Description/type	F1120	F1124	Total
Peinte	coupe	à profil en S / Paunier 12	1		2
		carénée à bord vertical / Paunier 13	1		7
		Périchon 16 / Paunier 9			4
	coupelle	à bord épaissi / Paunier 11			1
		à l. en bourrelet / Paunier 7		1	1
		carénée à bord vertical / Paunier 13		1	4
		carénée à gorge interne / Paunier 10			1
Sigillée du sud de la Gaule	coupe	Haltern 14			1
	coupelle	Drag. 24/25	1	2	5
		Drag. 27		1	1
		Ritt. 5			1
	plat	Drag. 15a		1	1
		Drag. 17a		1	1
		Drag. 18c			1
non id.	non id.		1	1	
fine grise	jatte	à profil en S			1
		non id. col tronco. Et l. déversée			1
	pot	à col et l. débordante aplatie			1
non id.	coupe	carénée lisse proche du Drag. 37		1	1
	gobelet	à col tronco. Et l. déversée			1
Sigillée du Centre	coupe	Drag. 37 ou 38			1
Sigillée italique	plat	Ha. 2			1
Imitation de sigillée	coupelle	à bord en bandeau proche du Drag. 24/25			1
Total céramiques fines			3	9	40

III. 20 - Répartition par catégories, formes et types des céramiques fines de l'horizon 1 (en NMI)

Les céramiques peintes produites localement devancent les importations de sigillée du sud de la Gaule (**Pl. 1 n° 1-3, 12, 14**). Cette caractéristique n'est pas propre au milieu rural puisque l'on observe cette situation à Annecy, du moins à la marge de l'agglomération, entre le I^{er} s. et le début du II^e s. (Bonnet 2015 : 312). L'ensemble du faciès est proche de celui des contextes annéciens du milieu du I^{er} s. au début du II^e s. On constate la perdurance des céramiques fines grises héritées du répertoire laténien. Les types (**III. 20**) en céramique sigillée de l'époque flavienne (Drag. 35/36, Drag. 37 en particulier) sont absents. La coupelle Drag. 24/25 est la plus fréquente. On peut d'ailleurs signaler qu'un fond recueilli dans la structure **F1124** comporte une croix gravée sous le pied. Ce genre de graffiti anépigraphique est généralement interprété comme une marque d'appartenance ou de propriété (Féret, Sylvestre 2008 : 26 ; Andrieu 2017 : 296-297). La marque NI apposée sur le fond d'un plat (**Pl. 1 n° 2**) peut aussi être considérée comme telle.

Les céramiques peintes sont dominées par les types Paunier 13 (**Pl. 1 n° 1-3, 5**) et 9 (**Pl. 1 n° 4**). Le type 11 (**Pl. 1 n° 12**) apparu durant l'époque flavienne est plus discret.

Une grande coupe carénée à pâte claire calcaire possède une morphologie rappelant le type Drag. 37 mais n'a pas été précisément identifiée (**Pl. 1 n° 6**). Il pourrait s'agir d'une production locale d'un atelier produisant de la céramique engobée et des imitations de sigillée. Une coupelle reprenant la forme du type Drag. 24/25 a aussi été identifiée. On connaît une production de ce type au I^{er} s. dans l'atelier d'Aoste (Isère) (Laroche 1987 : 306, pl. 9 n° 5).

Catégorie	Forme	Description/type	F1120	F1124	Total	
Tournée grise	couvercle	à bord simple			2	
		bombé à bord simple			2	
	forme ouverte	à bord rentrant			2	
		à bord rentrant			1	
	jatte	évasée à bord rentrant et gorges externes			4	
		tronconique à gorge externe et lèvre déversée			1	
		tronconique à lèvre ondée		1	4	
	non id.	non id.			5	
	plat	à bord courbe et l. arrondie simple	1		2	
	pot	à col côtelé			1	2
		à col cylindrique et l. déversée				3
		à col tronconique et l. aplatie	1			5
		à col tronconique et l. déversée, épaulement décoré			2	2
		à épaulement caréné				4
		à lèvre triangulaire aplatie				3
		non id.			1	13
Claire calcaire	cruche	à col large et l. en bourrelet			2	
		à col large et lèvre déversée			1	
		à l. chanfreinée		1	1	
		à l. en bandeau mouluré			1	
	cruche à deux anses	à l. en bandeau mouluré court			1	
		à col large et lèvre déversée	1		1	
		à l. en bandeau mouluré			1	
		à l. en bandeau strié	1		1	
	forme ouverte	à l. en bandeau mouluré			1	
		non id. bord simple	1		1	
	Mortier	à bord en bandeau mouluré			1	
		à collerette et l. en bourrelet			1	
		non id.			1	
	non id.	l. déversée			3	
		non id.		1	5	
pot à provision	à lèvre triangulaire aplatie			1		
	Ha. 62			4		
	non id.			1		
claire non calcaire	cruche	à lèvre en bandeau mouluré, var. gorge interne			1	
	mortier	non id.			1	
claire sableuse	mortier ?	non id.	1		1	
Tournée rouge	couvercle	à bord simple		1	2	
	forme ouverte	à l. en bourrelet.			1	
	jatte	tronconique à gorge externe			1	
	mortier	à collerette courte	1		1	
	pichet	non id.			1	
	plat	évasée à lèvre en bourrelet			1	
Rouge grossière	jatte	hémisphérique à l. déversée			1	
Total céramiques communes			7	8	94	

III. 21 - Répartition par catégories, formes et types des céramiques fines de l'horizon 1 (en NMI)

Les céramiques culinaires (**III. 21**) sont majoritairement cuites en mode B. Le pot à col côtelé (**Pl. 1 n° 8**) reste relativement discret par rapport à des contextes contemporains de la région lyonnaise et viennoise. L'essentiel des pots correspond au type régional à épaule carénée. Néanmoins, on relève des spécificités propres à ce secteur géographique. Les panses sont régulièrement décorées (**Pl. 1 n° 9**). Un grand nombre possède une gorge interne (**Pl. 1 n° 17**). Cette caractéristique est, comme le propose C. Bonnet, peut-être héritée du répertoire laténien comme l'indiqueraient des exemplaires étudiés à Seyssel et Genève (Paunier 1981 : n° 598 ; Bonnet in : Ferber 2008 : n° 16 ; Bonnet 2015 : 314). Ce type est attesté entre la fin du I^{er} av. et le début du II^e s. Dans les fouilles annéciennes, ce type est récurrent jusqu'au début du II^e s. (Bonnet 2015 : fig. 108 n° 9 ; fig. 110 n° 12 ; fig. 111 n° 16-17). Il est aussi référencé au I^{er} s. à Seyssel (Bonnet in : Ferber 2008 : n° 38).

Un autre type très fréquent, et dont l'apparition est fixée à la fin du I^{er} s., est un pot de stockage à lèvres triangulaire aplaties (Bonnet 2015 ; fig. 112 n° 6, fig. 113 n° 5 ; fig. 115 n° 1-6 ; fig. 116 n° 7 ; fig. 120 n° 15-16).

Parmi les jattes, le type le plus courant est caractérisé par des gorges externes. Cette forme est répertoriée entre la fin du I^{er} et le début du II^e s. à Annecy (Bonnet 2015 : fig. 112 n° 14), à Thonons-les-Bains (Batigne Vallet 2006) et Genève (Paunier 1981 : n° 643). Des morphologies semblables sont également connues à Lyon, dans le Val-de-Saône et dans l'Ain, et en particulier dans les ateliers de Lyon, Chapeau Rouge (Desbat et al. 2006) et de La Chapelle de Guinchay (Joly 1996 : 131, fig. 18 n° 4), mais il s'agit vraisemblablement de productions distinctes (Batigne Vallet et al. à paraître). La production est attestée à Annecy – Charles-Albert (Laroche et al. 2013 : 322, fig. 12 n° 3), mais seulement à partir du II^e s., ce qui n'exclut pas une production locale dans un atelier encore inconnu. La gorge ornant le bord des jattes est parfois à peine esquissée (**Pl. 1 n° 15, 18**). Ces dernières trouvent des parallèles à Annecy (Bonnet 2015 : fig. 111 n° 21 ; fig. 112 n° 15).

On répertorie également le type régional « à bord rentrant » (**Pl. 1 n° 16**) hérité du fonds laténien. De rares exemplaires comportent une lèvre moulurée et un décor ondulé digité (**Pl. 1 n° 11**). On connaît une production apparentée à Chavanoz (Isère) durant la seconde moitié du I^{er} s. (Genin 1995). Ici, on retrouve encore ce goût pour la décoration des céramiques communes, avec un décor de chevrons incisés. Ce type a été produit par différents ateliers en Rhône-Alpes. Aucun n'est actuellement connu en Savoie. À Annecy, il est référencé dans un ensemble daté fin I^{er}/début II^e s. (Bonnet 2015 : fig. 112 n° 16).

Le plat à cuire de tradition méditerranéenne occupe une place très restreinte dans la batterie de cuisine. Il s'agit ici de plats à bord légèrement incurvé comparable à un exemplaire enregistré à Annecy dans un ensemble de la fin du I^{er} et du début du II^e s. (Bonnet 2015 : fig. 114 n° 8).

Parmi les vases cuits en mode A, un couvercle (**Pl. 1 n° 7**) n'a pas été formellement identifié. On note aussi une jatte à lèvres déversées (**Pl. 2 n° 7**) dont le profil ne trouve pas de parallèle pour cette période. Elle ressemble davantage aux jattes référencées au V^e s. (Bonnet 2015 : fig. 126 n° 16-17). Il s'agirait donc d'un objet en position intrusive.

Les communes claires sont majoritairement des cruches à col large et il n'est pas toujours aisé de déterminer si la forme comporte une ou deux anses. Les bords sont déversés (**Pl. 2 n° 5**), à lèvres en bandeau mouluré (**Pl. 2 n° 4**) ou strié. On retrouve toute cette gamme dans les ensembles annéciens au cours du I^{er} s. (Bonnet 2015 : 292, fig. 111 n° 7-13). Les cruches à col étroit semblent ne s'imposer qu'à la fin du I^{er} s. alors qu'ailleurs en région Rhône-Alpes elles sont très fréquentes dès le changement d'ère (Bonnet 2015 : 316). On recense néanmoins une cruche à lèvres chanfreinée (**Pl. 2 n° 10**). Cette forme est connue au I^{er} s. à Saint-Romain-en-Gal (Leblanc 2007 : 152, fig. 110), mais la pâte et la morphologie de cet exemplaire la distinguent des productions viennoises (Canal, Turrenc 1979 : 93, fig. 5 n° 6) et plaident en faveur d'une origine locale.

Les amphores sont représentées par de rares fragments. Il s'agit principalement de fragments d'amphores à huile de Bétique de type Dr. 20. Un fond annulaire plat à pâte sableuse est comparable aux productions lyonnaises. Il s'agirait alors du type 4 (Desbat, Dangréaux 1997 : 102-103). Une anse d'amphore lyonnaise de type 3 est également référencée. On enregistre aussi des panses parfois épaisses à pâte claire présentant des pâtes assez variables que l'on a attribuées aux productions gauloises sans plus de précisions. Aucun fragment ne se rapporte assurément aux productions de la basse vallée du Rhône, particulièrement diffusées à partir de l'époque flavienne. L'absence de fragments se rapportant à des amphores à salaisons et sauces de tournées par les potiers de la baie de Cadix peut être soulignée même si le caractère ténu de l'échantillon tend à faire relativiser cette possible absence.

» *3.1.4.2. Horizon 2 : du mobilier de la seconde moitié du II^e s. – III^e s. dans des remblais du haut Moyen Âge*⁶

Une quantité importante de céramiques se rapportant aux II^e-III^e s. et aux III^e-IV^e s. a été découverte. Les analyses ¹⁴C confrontées aux rares données stratigraphiques disponibles montrent que ce mobilier a été employé comme matériau de remblai à une date beaucoup plus récente, durant les VI^e s. ou VII^e s. Si l'intérêt chronologique de ces lots en est considérablement amoindri, ces données nous apportent néanmoins des informations sur l'environnement immédiat du site et le faciès céramique local.

Seule la fosse **F1009**, n'ayant pas livré de mobilier et la fosse **F1115** peuvent éventuellement se rapporter aux III^e-IV^e s. et ne pas résulter d'un remaniement plus tardif. L'analyse de ¹⁴C d'un échantillon prélevé dans la première permet de situer son comblement au plus tôt au IV^e s.

Le mobilier pris en compte ici représente 1012 NR et 143 NMI, soit une quantité comparable à l'ensemble précédent.

Plusieurs lots sont relativement conséquents. Le plus volumineux provient du remblai **US10084** (222 NR et 37 NMI). Il semble très homogène à la différence des lots issus des **US10010** (22 NMI), **US10033** (24 NMI) qui comportent parfois une part importante de types caractéristiques du I^{er} s. en position résiduelle.

En outre, la chronologie de ce lot est plus haute que celle des lots associés aux espaces **ENS0000** et **ENS0001** qui ont livré des céramiques rouges grossières décorées à la molette. Ce type de céramique est très fréquent à partir de la fin du II^e s. et surtout au III^e s. (Bonnet 2015 : 315) autour du Lac d'Annecy (Landry 2003 ; Serralongue 2003 : fig. 43 ; 2015 : fig. 121 n° 10, fig. 122 n° 3-4), ainsi qu'à Thiez ou encore Gilly-sur-Isère (Batigne Vallet 2006). L'**US10040** fournit un lot homogène comprenant plusieurs vases de cette catégorie. On ne dispose pas de marqueurs sûrs qui accrédi-teraient une occupation de la fin du III^e s. ou du IV^e s. Les CRA restent relativement rares et les luisantes absentes. On peut rappeler l'absence des coupes Lamb. 2/37 à décor d'ocelles, très fréquentes dans ce secteur géographique à partir de la seconde moitié du III^e s.

6. Nous avons pris le mobilier associé aux structures : **F1027** ; **F1038** ; **F1099** ; **F1115** ; **F1127** ; **F1139** et aux couches : **US10010** ; **US10028** ; **US10033** ; **US10040** ; **US10044** ; **US10064** ; **US10074** ; **US10089**.

Le remblai US10084 : un ensemble de la seconde moitié du II^e s.

Famille	Catégorie	Forme	Description/type	NMI
Céramiques fines	Peinte	coupe	hémisphérique à gorge interne	8
	Sigillée du Centre	coupe	Drag. 37	0
	Sigillée gauloise	coupe	Drag. 29b	1
			Drag. 37	2
Total céramiques fines				11
Céramiques communes	Claire calcaire	cruche	à bord en bandeau	1
			à col large et lèvres déversées	1
		cruche à deux anses	à col large et lèvres déversées	1
			non id. à l. déversées	1
		Pot à provision	Ha. 62	1
	Tournée grise	Jatte	à gorge externe et l. moulurée	1
			évasée à bord rentrant et gorges externes	1
		Plat	à paroi courbe et l. arrondie simple	1
			à paroi courbe, lèvres biseautées	1
		Pot	à col cannelé	12
			à épaule carénée	1
			à épaule carénée, var. moulurée et côtes verticales	1
			à lèvres triangulaires aplaties	1
	Grise grossière	Pot	non id. à bord simple	1
	Tournée rouge	couvercle	bombé à bord en bourrelet	1
Total céramiques communes				26

Ill. 22 - Répartition par familles, catégories, formes et types des céramiques issues du remblai US10084 (en NMI)

La vaisselle de table est majoritairement composée de huit coupes hémisphériques à gorge interne en céramique peinte (**Pl. 3 n° 1-2**) que l'on peut rapprocher de la production de l'atelier d'Annecy – Charles Albert (Laroche et al. 2013 : fig. 14 n° 6-7). Les fragments de trois coupes Drag. 37 ont été recueillis, mais seulement deux ont conservé leur bord.

Une première coupe (**Pl. 2 n° 8**) est ornée d'un décor réparti sur deux registres. Il possède une pâte rose/orange à points de chaux, un décor empâté avec d'importants défauts au niveau des ovales puisqu'un fragment montre un net écrasement. Malgré ce défaut, le vase a été commercialisé. L'organisation du décor, le bandeau plutôt court semble le rapprocher des productions du sud de la Gaule.

Un second vase (**Pl. 2 n° 9**) présente un décor très net, un revêtement rouge mat et une pâte rose que l'on peut rapprocher des productions des phases 6 ou 7 de Lezoux englobant les productions du milieu du II^e s. au premier tiers du III^e s. (Bet, Delor 2000). Cet exemplaire ne comporte étonnamment pas de registre d'ovales. Le troisième est orné d'une scène de gladiateurs (**Pl. 2 n° 10**). Le décor est disproportionné. Un premier examen parmi les poinçons référencés par G. B. Rogers (Rogers 1999) n'a pas permis d'identifier ce vase. Il possède pourtant une marque intra décorative rétrograde difficile à lire, peut-être -ATRI (L. 22 mm).

Les communes claires correspondent à un pot à provision Ha. 62. (**Pl. 3 n° 3**), deux cruches à col large et lèvres déversées (**Pl. 3 n° 4**) et à bord en bandeau (**Pl. 3 n° 5**), ainsi qu'à une cruche à deux anses à lèvres déversées et col mouluré (**Pl. 3 n° 6**). Cette dernière trouve un parallèle à Annecy à la fin du II^e s. (Bonnet 2015 : 302, fig. 119 n° 4) et on peut également la rapprocher d'un type produit dans l'atelier d'Annecy – Charles-Albert (Laroche et al. 2013 : 323, fig. 13 n° 5), compte tenu du caractère peu standardisé de ce type.

Un couvercle d'origine incertaine reproduit un type italique. Il ne présente pas d'inclusions volcaniques, mais sa pâte ne correspond pas non plus à celle des productions locales (**Pl. 3 n° 7**).

Les céramiques culinaires restent majoritairement cuites en mode B. Une large majorité de pots comporte un col côtelé ou cannelé (**Pl. 3 n° 14-15**). On peine à identifier l'orientation précise du col sur ces bords souvent fragmentaires. À partir du II^e s., on relève dans ce secteur géographique des pots à col cannelé se distinguant des exemplaires du I^{er} s. par un profil cylindrique voire légèrement évasé (Bonnet 2015 : fig. 116 n° 2-3). Ce type est référencé durant la seconde moitié du II^e s. à Détrier (Bonnet, Batigne Vallet in : Batigne Vallet 2006 : n° 7-10), au III^e s. à Faverges (Landry 2003 : fig. 6 n° Th.19158) mais également dans le bassin lémanique à Genève (Paunier 1981 : 368, n° 603) et Avenches (Castella, Meylan-Krause 1994 : 28, type 45/3). Il est aussi répertorié parmi la production de l'atelier annécien de Charles-Albert (Laroche et al. 2013 : 320, fig. 11 n° 1-2).

Le pot à épaule carénée est encore représenté (**Pl. 3 n° 16**). Un exemplaire bien conservé est décoré de côtes verticales (**Pl. 3 n° 8**). Au cours du I^{er} s., ce type est connu en vallée du Rhône (Leblanc 2007 : 175, fig. 159) et notamment dans la région de Valence (Gilles 2016 : 437, fig. 460 n° 1b) ou encore au sein de l'atelier d'Aoste (Laroche 1987). Néanmoins, en Haute-Savoie et dans le bassin lémanique, ce type semble plus spécifique du II^e s. et perdure au III^e s. comme le montrent les occurrences à Annecy (Serralongue 2003 : n° 519 ; Bonnet 2015 : fig. 116, n° 5) Genève (Haldimann, Rossi 1994 : fig. 23 n° 164) et Avenches (Castella, Meylan-Krause 1994 : 35, type 74/3). Ce type figure également parmi la production de l'atelier annécien de Charles-Albert (Laroche et al. 2013 : 320, fig. 11 n° 5), tout comme le pot à lèvres triangulaire aplaties (**Pl. 3 n° 9**) (Laroche et al. 2013 : 320, fig. 11 n° 9) déjà décrit plus haut.

Les plats ont des parois légèrement incurvées. Sur le premier, seule la partie supérieure est légèrement incurvée vers l'intérieur (**Pl. 3 n° 10**). Le second est plus régulier (**Pl. 3 n° 11**). Ces profils se distinguent des exemplaires nettement rentrants répertoriés dans les ateliers annéciens (Laroche et al. 2013, 323, fig. 13 n° 3) et dans le répertoire de la céramique allobroge (Cantin et al. 2009).

La jatte évasée à gorge externe (**Pl. 3 n° 10**), déjà évoquée plus haut, est une nouvelle fois représentée. On peut rapprocher cet individu des productions annéciennes (Laroche et al. 2013 : 322, fig. 12 n° 2). Un pied de marmite tripode est aussi enregistré.

Les amphores sont pratiquement absentes. Seules deux panses épaisses à pâte claire sont d'origine gauloise, sans plus de précisions.

L'absence de commune rouge grossière décorée à la molette, des productions de céramique grise allobroge, et la présence d'une coupe Drag. 37 appartenant aux phases 6/7 de Lezoux laisse envisager une datation vers le milieu ou la seconde moitié du II^e s.

Les autres structures (III. 23)

Famille	Catégorie	NR	NMI
Céramiques fines	Peinte	7	7
	fine grise	8	3
	Sigillée du sud de la Gaule	5	3
	CRA	9	2
	Sigillée du Centre	8	1
	non id.	2	0
	Sigillée gauloise	10	0
Total céramiques fines		49	16
Céramiques communes	Tournée grise	254	54
	Rouge grossière	117	17
	Claire calcaire	315	16
	Tournée rouge	15	3
	claire sableuse	15	3
	Grise kaol.	1	0
Total céramiques communes		717	93
Amphores	Gauloise	3	0
	non id.	2	0
	Hispanique	11	0
Total amphores		16	0
Intrusif	grise glaçurée	2	0
	glaçure verte, pâte rouge	1	1
	glaçure jaune paille sur engobe	1	0
non id.	non id.	1	0
Total général		787	110

III. 23 - Répartition quantitative du mobilier céramique (en NR et NMI) de l'horizon 2 par familles et catégories techniques, à l'exception du remblai US10084

La nature des autres structures (nettoyages, épandages) explique le caractère hétérogène du faciès observé, bien visible lorsque l'on examine le répertoire des céramiques fines (III. 24).

Famille	Catégorie	Forme	Description/type	NMI	
Céramiques fines	CRA	Gobelet	à bord en corniche	1	
			carénée à l. déversée	1	
	Fine grise	Coupe	Paunier 9	1	
			à profil en S	1	
			à col et l. en bourrelet	1	
	Peinte	Coupe	à gorge interne	1	
			à profil en S / Paunier Type 12	1	
			carénée à bord vertical / Paunier Type 13	3	
	Sigillée gauloise	Plat	à bord débordant	1	
			Drag. 18 var. cannelé	1	
	Sigillée du sud de la Gaule	coupelle	biansée haltern 14	1	
			Drag. 24/25	1	
			Drag. 27b	1	
	Total céramiques fines				15

III. 24 - Répartition par catégories, formes et types des céramiques fines de l'horizon 2 (en NMI), à l'exception du remblai US10084

Ainsi, les céramiques tournées fines grises (**Pl. 4 n° 3**), peut-être une part des céramiques peintes (**Pl. 4 n° 2**), et certaines formes en sigillée du sud de la Gaule comme les coupelles Drag. 24/25 et Haltern 14 se rapportent à une occupation du I^{er} s. Il faut encore signaler des petits fonds étroits comparables à ceux des imitations régionales du type Nied. 33. Ce type est connu dès le III^e s. le dans le lot d'Annecy – Clos Pouget (André 2003), mais aussi parmi le répertoire de l'atelier de Thonon-Les-Bains (Berman 2015), d'Optevoz (Silvino et al. 2009) et, plus tardivement, de Portout (Pernon, Pernon 1990). D'autres ateliers encore non repérés peuvent avoir produit ce type, comme tendent à le suggérer les analyses (Laroche et al. 2013 : 316).

L'origine de ces vases est incertaine. Celui qui provient de l'**US10040** comporte une pâte rose/orange et un revêtement brun écaillé, tandis que le second (**US10089**) possède une pâte beige pulvérulente et un revêtement brun. Ces caractéristiques ne correspondent pas aux productions de Portout ou Thonon-les-Bains. En l'absence d'exemplaire bien conservé, on ne peut pas dater précisément ces vases, alors que le profil connaît une évolution entre le III^e et le début du V^e s.

La vaisselle de table reste somme toute peu représentée. On note deux gobelets en CRA. Un exemplaire caréné non identifié à lèvre verticale et un second à lèvre moulurée (**Pl. 4 n° 1**). La forme est proche d'un des vases, possiblement produits localement, référencés à Annecy – Clos Pouget (André 2003 ; Laroche et al. 2013 : 316, fig. 6). Un fragment de coupe Drag. 38 en sigillée du Centre est associé à la structure **F1099**.

Parmi les céramiques communes, on note une coupe tronconique à collerette courte en commune claire. Cette forme n'a pas été précisément identifiée et il pourrait s'agir d'un vase en céramique peinte. On connaît, en effet, une forme comparable parmi les productions annéciennes (Laroche et al. 2013 : fig. 14, n° 4).

Les vases à verser montrent encore une grande diversité avec une part notable de vases à col large, peut-être pour partie en position résiduelle. Les mortiers semblent plus fréquents qu'au sein de l'horizon précédent. Ils correspondent au type à collerette et lèvre en bourrelet. On note néanmoins des caractéristiques très différentes des exemplaires standardisés répertoriés en vallée du Rhône. Au sein de la structure **F1139**, un premier possède une collerette formée de plusieurs pans. Au sein de l'**US10040**, on retrouve cette caractéristique (**Pl. 5 n° 10**). Le second mortier issu de la structure **F1139** est estampillé R.A.P.F. (**Pl. 4 n° 5**). Un vase peu profond pourrait correspondre à un couvercle à ergot (**Pl. 4 n° 6**), mais ce type est généralement cuit en mode B.

Un bord étroit en pâte claire non calcaire possède une lèvre en bandeau mouluré et une gorge sur la face supérieure. Ce type de rebord évoque également les lèvres des amphoriques en pâte claire.

Famille	Catégorie	Forme	Description/type	NMI	
Céramiques communes	Claire calcaire	coupe	tronconique à collerette courte	1	
		couvercle	à ergot	1	
		cruche	à col large et bord en amande	1	
			à col large et l. en bourrelet	2	
			à col large et l. déversée	1	
			à l. en bandeau mouluré	1	
			à l. en bourrelet	1	
		Mortier	à collerette et l. en bourrelet	5	
			non id.	1	
		non id.	col large et l. en bourrelet	1	
	non id.		1		
	Pot à provision	Ha. 62	1		
	Claire sableuse	Mortier	à collerette et l. en bourrelet	1	
			à collerette et l. en bourrelet, var. courte	1	
	Tournée grise	Couvercle	à bord débordant, décoré à la molette	1	
			à bord simple	3	
			bombé à bord simple	1	
		Gobelet	cylindrique à bord vertical décoré à la molette	1	
		Jatte	carénée allobroge	1	
			évasée à bord rentrant et gorges externes	4	
			évasée à lèvres en bourrelet	1	
			tronconique à lèvres ondées	2	
		Marmite	à collerette	1	
		Plat	à bord courbe	1	
			à bord courbe et l. arrondie simple	3	
			à l. aplatie	2	
			à l. débordante plate	4	
			à l. déversée, gorge externe	1	
		Pot	à col cannelé	5	
			à col côtelé	1	
			à col cylindrique et bord en bandeau	3	
			à col cylindrique et l. à replat, panse striée	1	
			à col cylindrique et l. débordante	1	
			à col cylindrique et l. quadrangulaire moulurée	1	
			à col et l. déversée	1	
			à col et l. en bourrelet	1	
			à épaule carénée	3	
			à lèvres triangulaire aplatie	2	
			non id.	5	
			non id.	4	
		TR	Pot	à col cylindrique et l. déversée	1
				à col et l. débordante plate	1
	non id.			1	
	Rouge grossière	non id.	à l. déversée	1	
		Pot	à col court et l. biseauté	1	
			à col cylindrique et l. aplatie, panse décorée d'incisions obliques	1	
			à col cylindrique et l. débordante	1	
			à col cylindrique et l. en bourrelet	2	
			à col et l. en bourrelet, décoré à la molette	1	
			à col vertical et l. raccourcie	4	
			à l. déversée allongée	2	
			à l. oblique	2	
non id.			1		
Total céramiques communes				92	

III. 25 - Répartition par catégories, formes et types des céramiques communes de l'horizon 2 (en NMI), à l'exception du remblai US10084

En ce qui concerne les céramiques culinaires (**III. 25**), on note l'apparition de vases appartenant au répertoire allobroge. Seule une estampille fragmentaire est enregistrée (**Pl. 4 n° 11**). C'est le cas d'une jatte carénée (**Pl. 4 n° 8**) et de deux plats à lèvre aplatie. Ce dernier type est répertorié parmi les productions de l'atelier d'Annecy – Charles-Albert (Laroche et al. 2013 : 323, fig. 13 n° 2). Un exemplaire à lèvre débordante plate peut être comparé aux vases produits dans ce même atelier (Laroche et al. 2013 : 323, fig. 13 n° 1). Proche de Doussard, ce type est aussi référencé au III^e s. à Faverges (Landry 2003 : fig. 6, n° Th. 19279).

Un gobelet décoré à la molette (**Pl. 4 n° 9**) est un type produit à Annecy dans l'atelier de Charles-Albert (Laroche et al. 2013 : 320, fig. 11 n° 6), mais dont l'apparition remonte à l'époque flavienne (Laubacher 1988 : pl. 4 n° 10). On relève de nombreuses occurrences entre la seconde moitié du II^e s. et le III^e s. à Annecy (Bonnet 2015, fig. 120 n° 12), Thiez (André in : Batigne Vallet 2006) et Seyssel (Ferber 2008 cité dans Bonnet 2015).

Des vases comparables sont répertoriés à Avenches (Castella, Meylan-Krause 1994 : 18, type 10/3) et sur le plateau suisse à Baden (Schucany et al. 1999 : Taf. 71 n° 12-14, abb. 47 n° 12). Nous n'avons pas trouvé de parallèles pour un couvercle décoré à la molette (**Pl. 4 n° 12**).

Parmi les pots, on note un vase à col cylindrique et lèvre en bandeau (**Pl. 5 n° 1**) aux côtés de types déjà rencontrés comme le pot à épaule carénée et le vase de stockage à lèvre triangulaire (**Pl. 5 n° 2**).

Une des principales évolutions tient à l'apparition de pots en céramique rouge grossière qui présente des profils variés. Ils appartiennent au groupe morphologique local défini pour les Savoie (Batigne Vallet 2010 ; Batigne Vallet et al. 2012).

Le pot à col et lèvre en bourrelet décoré à la molette (**Pl. 5 n° 9**) trouve de nombreux parallèles dans les ensembles annéciens de la fin du II^e et du III^e s. (Bonnet 2015, fig. 121 n° 10, fig. 122 n° 3 ; Serralongue 2003 : fig. 43). La lèvre peut être déversée ou creusée d'un sillon (Bonnet 2015 : 315).

Le pot à col vertical et lèvre raccourcie (**Pl. 5 n° 6, 8**) est généralement cuit en mode A. Il est enregistré à Séez, Aime, Détrier, Annecy-Le-Vieux et Thiez (Batigne Vallet 2006 : GML III). Le pot à lèvre déversée allongée (**Pl. 5 n° 3**) est répertorié uniquement à Annecy (Batigne Vallet 2006 : GML III).

La batterie de cuisine est complétée par des récipients en pierre ollaire. « Cette catégorie de vaisselle particulière est fabriquée au tour dans un groupe de roche métamorphique des régions occidentales et centrales des Alpes. Ce matériau possède des qualités réfractaires permettant l'accumulation de chaleur et un refroidissement lent, caractéristiques qui l'ont naturellement privilégié pour la fabrication de récipients culinaires. [...] Cependant, ces productions sont assez standardisées par la technique du tournage, limitant l'éventail morphologique à des formes cylindriques et tronconiques n'offrant pas d'évolution typologique » (Gandel, Billoin 2011 : 336).

On enregistre deux fonds et un bord renvoyant tous à la même forme. Il s'agit d'un vase cylindrique à tronconique. Les roches sont de nature différente, mais appartiennent toutes deux à la catégorie des chloritoschistes⁷. Les exemplaires à grains fins sont magnétiques.

Le bord issu de l'**US10074** est d'aspect verdâtre à grain fin (groupe F). Le second découvert dans l'**US10033** possède un aspect feuilleté et plus grossier, vert sombre tirant sur le gris (groupe G). Les deux éléments de fonds issus de l'**US10040** relèvent de ces deux groupes et présentent un diamètre de 12 et 16 cm.

7. La détermination des roches n'a pas été effectuée par un géologue dans le cadre du rapport. Nous nous sommes donc basés sur les rapprochements avec les descriptions relativement précises de ces roches dans l'article consacré au site jurassien de Gaillardon à Ménétrule-Vignoble (Gandel, Billoin 2011 : 336-340).

Les roches du groupe G ont été exploitées à grande échelle dans plusieurs carrières du Val d'Aoste. Les chloritoschistes à grains fin ont été rapprochés du groupe F. « Ces roches sont présentes dans tout l'arc alpin, en particulier dans sa partie occidentale (Valais, Val d'Aoste). Le centre de production d'époque romaine situé à Zermatt exploite des roches de cette catégorie » (Gandel, Billoin 2011 : 338). L'atelier de pierre ollaire de Zermatt a été actif entre 200 et 800, puis durant le Moyen Âge central (Antonini, Paccolat 2011 : 240, fig. 3).

Les roches à talc et carbonates exploitées dès le I^{er} s. dans la région de Chiavenna (Italie) (Mannoni et al. 1987) sont ici absentes.

Selon D. Billoin, la présence de pierre ollaire témoignerait d'un statut social élevé (Billoin 2010 : 48, 55-56).

D'un point de vue chronologique, M. Lhemon signalait l'usage de la pierre ollaire dès le III^e s. en Rhône-Alpes (Lhemon 2003). Plus récemment, D. Billoin proposait une diffusion à partir du IV^e s. (Billoin 2010 : 48).

Dans la vallée du Rhône, elle semble surtout fréquente à partir du V^e s. En Haute-Savoie, l'utilisation est plus précoce. Un vase est issu du comblement d'un puits daté du III^e s. à Annecy – Galbert (Bonnet 2015 : 304-305, fig. 122 n° 13). Comme évoqué plus haut, on ne dispose pas d'indices probants d'une occupation du IV^e s. On attribuera donc ces objets à l'occupation du III^e s., sauf à considérer qu'il s'agit là des seuls témoignages de l'occupation alto-médiévale.

Les amphores sont représentées par trois anses d'amphore gauloise et des panses d'amphores à huile Dr. 20.

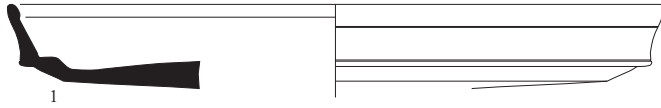
3.1.5. Conclusions

Pour conclure, nous rappellerons les éléments de chronologie absolue qui modifient considérablement la lecture du site, à partir des seules études de mobilier. Dans un second temps, nous soulignerons la contribution de cette étude à notre connaissance du faciès céramique local en l'état de la documentation. Bien qu'en position résiduelle, le mobilier antique remobilisé comme matériau de remblai durant le haut Moyen-Âge vient nous apporter des informations sur le contexte d'implantation de cet établissement rural.

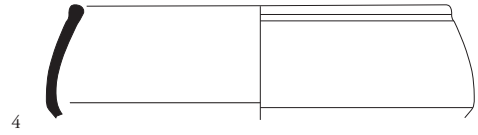
L'apport de ce travail à notre connaissance du faciès céramique reste toute relative dans la mesure où bon nombre de lots de la fin du II^e s. et du III^e s. correspondent à des niveaux de remblais dont la constitution s'avère beaucoup plus récente que le mobilier céramique qu'ils contiennent. Les analyses ¹⁴C de l'échantillon provenant de la fosse **F1009** date son comblement au plus tôt du IV^e s., ce qui implique aussi d'envisager une date plus récente pour la phase de remblaiement (**US10064**, **10074**, **10076**) antérieure au bâtiment **ENS0000**. La datation de la sépulture **F1071** – entre 534 et 641 après J.-C. –, recoupée par un drain appartenant au bâtiment, repousse davantage la date de construction du bâtiment sur solins **ENS0000**. La période d'occupation du bâtiment peut être approchée par les datations des fours domestiques situés au sud-est : **F1062**, **F1068**, **F1069**, **F1070**. **F1069** : entre 548 et 642 après J.-C., et plus encore par l'échantillon issu de la fosse **F1065** qui présente des niveaux d'ouverture similaires aux fours domestiques : 600 et 670 par ¹⁴C.

Les études publiées dans ce secteur ne sont pas nombreuses, et en particulier en milieu rural. On peut citer celle consacrée à la céramique de Faverges au III^e s. (Landry 2003). L'agglomération de *Boutae* a bénéficié d'une synthèse récente (Bonnet 2015). Les résultats de cette étude viennent donc conforter les tendances identifiées au sein de l'agglomération allobroge et souligner les points communs mais aussi les spécificités de ce faciès avec celui relevé sur la façade occidentale du bassin lémanique (Paunier 1981 ; Haldimann, Rossi 1994 ; Schucany *et al.* 1999).

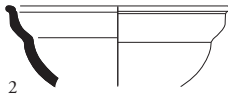
F1124 US10127 TS SG INV1117 Ill. 26



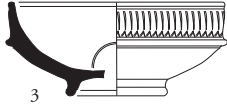
F1124 US10127 INV1117 Peinte Ill. 33



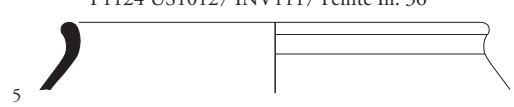
F1124 US10127 TS SG INV1117 Ill. 28



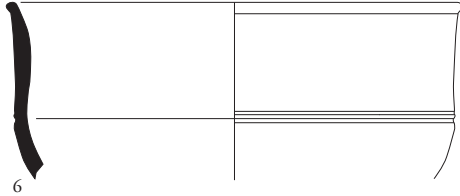
F1124 US10127 TS SG INV1117 Ill. 27



F1124 US10127 INV1117 Peinte Ill. 36



F1124 US10127 INV1117 non id. Ill. 32

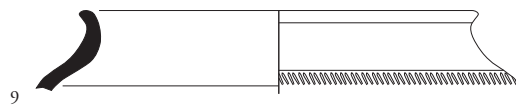


F1124 US10127 INV1117 TR Ill. 34

F1124 US10127 INV1117 TG Ill. 30



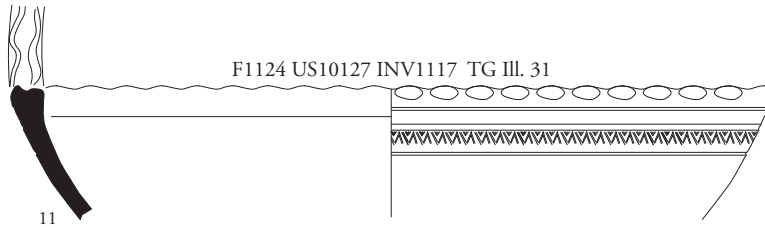
F1124 US10127 INV1117 TG Ill. 29



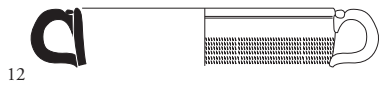
F1124 US10127 INV1117
Cl. calc. Ill. 35



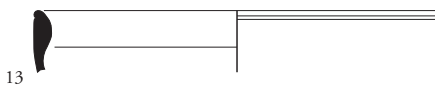
F1124 US10127 INV1117 TG Ill. 31



US10033 INV1012 TS SG Ill. 61



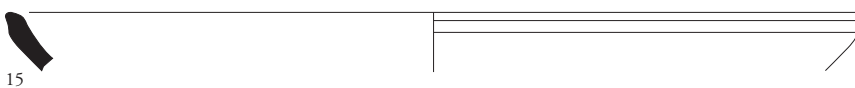
US10039 INV1014 Peinte Ill. 69



US10042 INV1052 TS SG Ill. 24

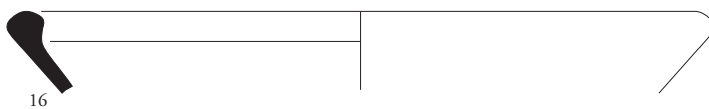


US10039 INV1014 TG Ill. 64

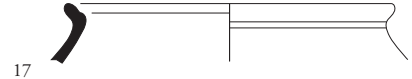


Ech 1:1
0 2 cm

US10039 INV1014 TG Ill. 66



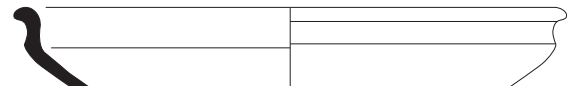
US10039 INV1014 TG Ill. 67



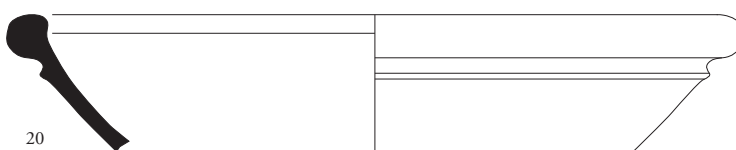
US10039 INV1014 TG Ill. 65



US10039 INV1014 TG Ill. 63

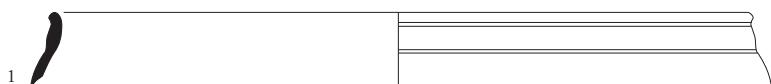


US10039 INV1014 Cl. calc. Ill. 68

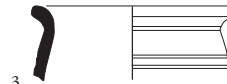


Ech 1:3
0 15 cm

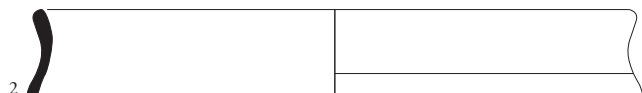
F1120 US10168 INV1130 TR III. 38



F1120 US10168 INV1130 Cl. calc. III. 40



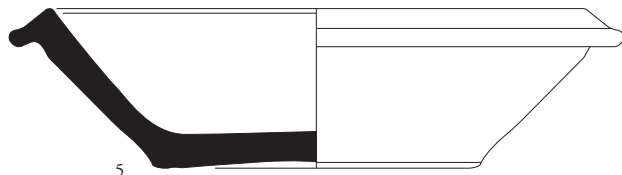
F1120 US10168 INV1130 TR III. 39



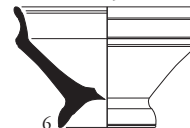
F1120 US10168 INV1130 Cl. calc. III. 41



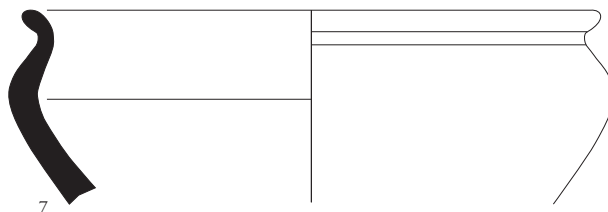
F1120 US10168 INV1130 TR III. 37



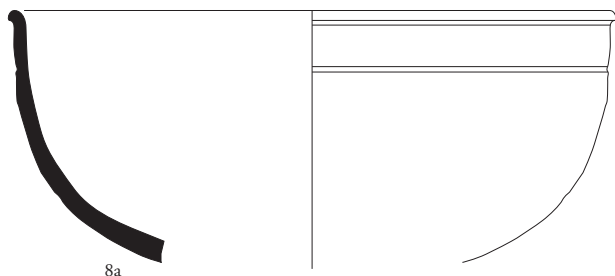
US10042 INV1052 TS SG III. 23




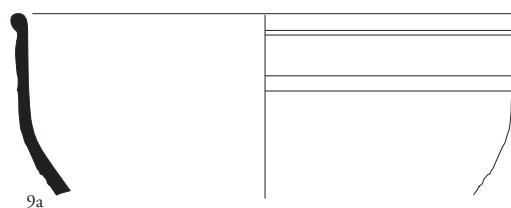
F1118 US10164 INV1127 TR grossière III. 22



US10084 INV1085 TS GAUL III. 5



US10084 INV1085 TS GAUL III. 6



US10084 INV1085 TS CG III. 7

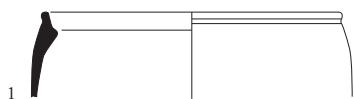
Ech 1:3
0 15 cm

ARCHEODUNUM

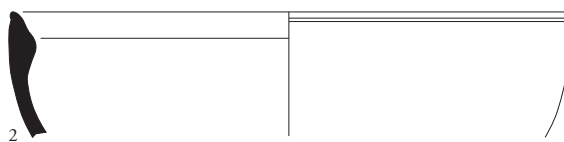
Doussard (74) « Lieu-dit Aux Guinettes »
N° 22139 89 - (2019)

Pl. 02 – Mobilier céramique de l'horizon 1 (n°s 1-7), remblai US10084 (n°s 8-9).
Clichés, Dessins / DAO A. Gilles

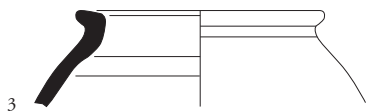
US10084 INV1085 Peinte III. 14



US10084 INV1085 Peinte III. 13



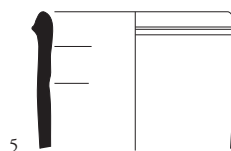
US10084 INV1085 Cl. calc. III. 11



US10084 INV1085 Cl. calc. III. 11



US10084 INV1085 Cl. calc. III. 12



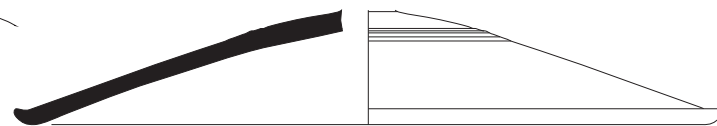
US10084 INV1085 Cl. calc. III. 10



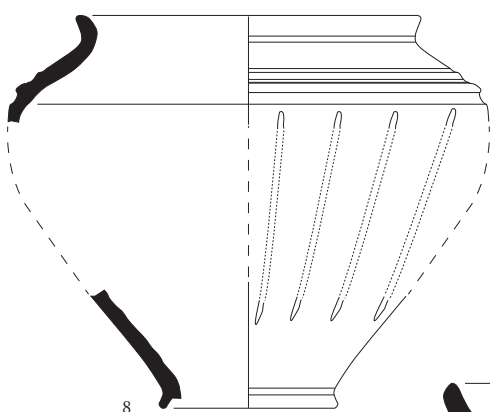
Ech 1:3
0 15 cm

7

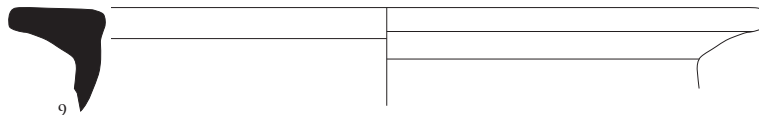
US10084 INV1085 TR III. 15




US10084 INV1085 TG III. 16



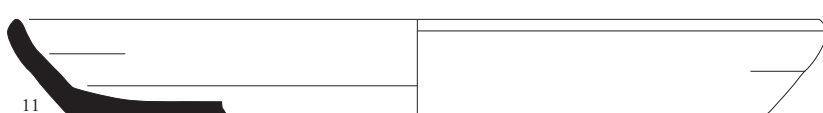
US10084 INV1085 TG III. 9



US10084 INV1085 TG III. 8



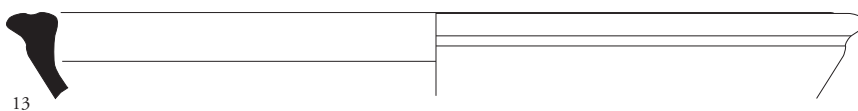
US10084 INV1085 TG III. 7



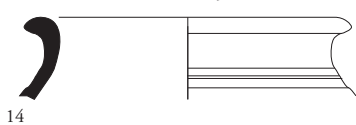
US10084 INV1085 TG III. 19



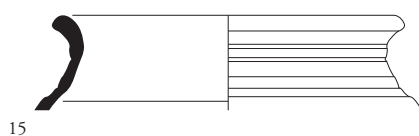
US10084 INV1085 TG III. 18



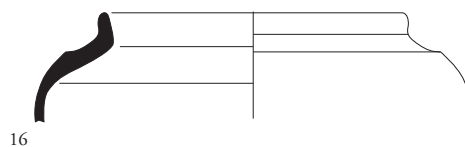
US10084 INV1085 TG III. 21



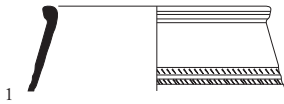
US10084 INV1085 TG III. 20



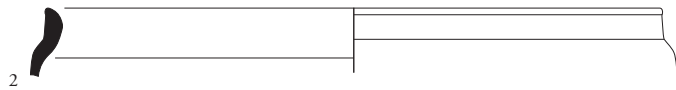
US10084 INV1085 TG III. 17



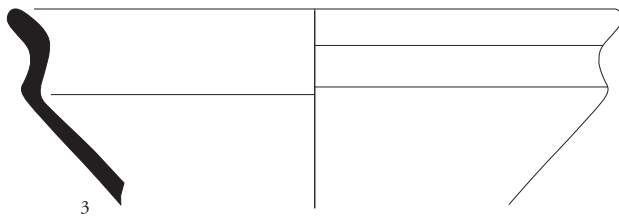
US10033 INV1012 CRA III. 62



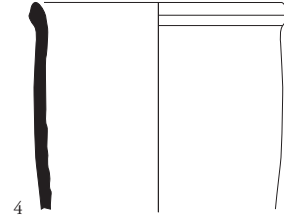
F1139 US10241 INV1173 Peinte Ill. 3




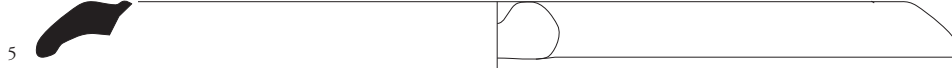
US10064 INV1003 Fine grise Ill. 44



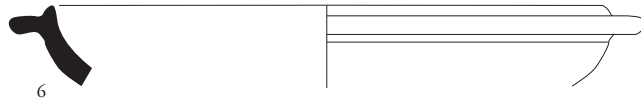
US10033 INV1012 Cl. calc. Ill. 60



F1139 US10241 INV1123 Cl. calc. Ill. 4



US10033 INV1012 Cl. calc. Ill. 59



US10074 INV1070 TG III. 42



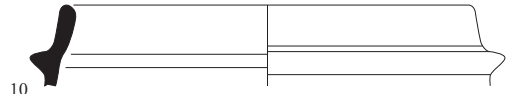
US10044 INV1042 TG III. 57



US10074 INV1070 TG III. 43



US10044 INV1042 TG III. 58



US10064 INV1093 TG III. 45

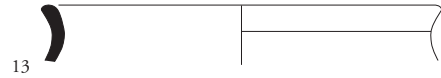


Ech 1:1
0 2 cm

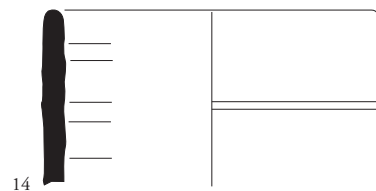
F1139 US10241 INV1173 TG III. 1



F1139 US10241 INV1173 TR III. 2



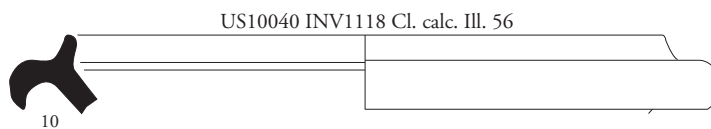


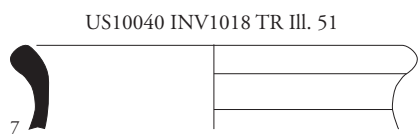
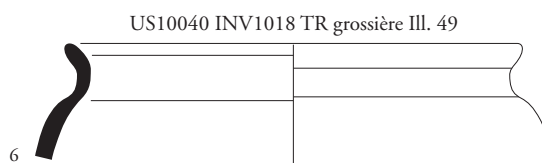
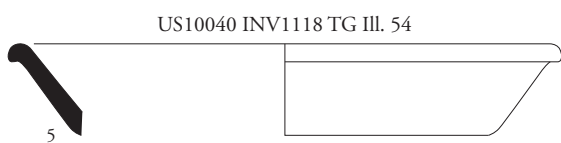

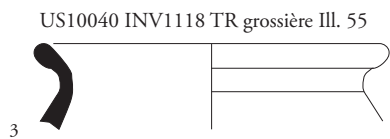

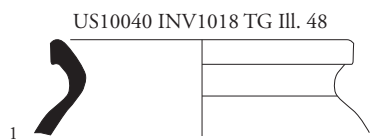
US10033 INV1214 Pierre ollaire



US10074 INV1215 Pierre ollaire



Ech 1:3
0 15 cm



3.2 - Inventaire spécialisé du mobilier

3.2.1. Céramique (C)

DOUSSARD (74) - Lieu-dit Aux Guinettes - Année : 2019

N° site/Patriarche : 74 104 22 132 89

Parcelle : Section C 2591, 1843, 734, 733, 2590, 3317

Etat sanitaire : aucune intervention particulière

Code Support	Code matériaux	Sec-teur	Fait	US	Famille	Catégorie	Description					NR	Forme
							C	B	F	A	P		
M	C		F1004	US10007	CC	Claire calcaire					11	11	
M	C		F1004	US10007	CC	Claire calcaire		1				1	Cruche
M	C		F1004	US10007	CF	fine grise					1	1	
M	C		F1004	US10007	CC	TG			1		4	5	
M	C		F1004	US10007	CC	TR					2	2	
M	C		F1004	US10007	CC	TG		1				1	couvercle
M	C		F1004	US10007	CC	TG		1				1	Pot
M	C		F1006	US10005	CC	TG			1			1	
M	C		F1006	US10005	CC	TG		1				1	Jatte
M	C		F1006	US10005	CC	Claire calcaire					12	12	
M	C		F1006	US10005	CF	TS SG					1	1	
M	C		F1009	US10097	CC	Claire calcaire			1			1	
M	C		F1009	US10097	CC	TG					1	1	
M	C	1	F1013	US10051	CC	Claire calcaire					1	1	
M	C	1	F1013	US10051	CF	non id.					1	1	
M	C	1	F1013	US10051	CC	TR					1	1	
M	C		F1013	US10051	non id.	non id.						1	
M	C		F1013	US10051	CC	Claire calcaire					1	1	
M	C		F1022	US10120	CC	TR		1				1	Pot
M	C		F1023		A	HIS, Guadalquivir					76	76	
M	C		F1023		CC	claire sableuse			1		39	40	mortier
M	C		F1023		A	Lyon				1	4	6	
M	C		F1023		CF	PF			1			1	
M	C		F1023		CC	Claire calcaire			2		9	11	
M	C		F1023		CC	TG					7	7	
M	C		F1023		CC	TG		1				1	non id.
M	C		F1023		CC	TG		1				1	Jatte
M	C		F1027		CC	Claire calcaire		1			1	2	mortier
M	C		F1027		CC	Claire calcaire					12	12	
M	C		F1027		CC	TR grossière					1	1	
M	C		F1027		CC	TG		1				1	plat
M	C		F1028		A	HIS, Guadalquivir					4	4	
M	C		F1028		A	GAUL					1	1	
M	C		F1028		CC	Claire calcaire		1		1	6	7	
M	C		F1028		CC	TG						1	Jatte
M	C		F1028		Cf	TS SG		1				1	Plat
M	C		F1038	US10048	CC	TG		1				1	Pot
M	C		F1038	US10048	CC	TG		2				1	Pot
M	C		F1038	US10048	CC	TG					2	2	
M	C		F1038	US10048	CC	TG				1		1	

Description/type	Commentaire	NMI	III.	Datation	N° Inventaire	N° Contenant
				Fin I ^{er} - III ^e s.	INV1001	C3
à col large et l. en bourrelet	col bombé souligné de deux rainures		1	Fin I ^{er} - III ^e s.	INV1001	C3
				Fin I ^{er} - III ^e s.	INV1001	C3
				Fin I ^{er} - III ^e s.	INV1001	C3
bombé à bord simple			1	Fin I ^{er} - III ^e s.	INV1001	C3
à col tronconique et l. aplatie	gorge supérieure, stries oblique ornant l'épaule		1	Fin I ^{er} - III ^e s.	INV1001	C3
				I ^{er} -III ^e s.	INV1003	C3
évasée à bord rentrant et gorges externes		1		I ^{er} -III ^e s.	INV1003	C3
				I ^{er} -III ^e s.	INV1003	C3
				I ^{er} -III ^e s.	INV1003	C3
	brulé			Antique	INV1102	C3
				Antique	INV1102	C3
				Gallo-Romain	INV1064	C3
	pâte calcaire			Gallo-Romain	INV1064	C3
				Gallo-Romain	INV1064	C3
				Antique	INV1064	C3
				Antique	INV1064	C3
à col cylindrique et l. débordante	type générique, profil légèrement pendant			Antique	INV1036	C3
				50-100	INV1034	C3
				50-100	INV1034	C3
Lyon 3				50-100	INV1034	C3
				50-100	INV1034	C3
				50-100	INV1034	C3
				50-100	INV1034	C3
		1		50-100	INV1034	C3
évasée à bord rentrant et gorges externes	bord en bourrelet	1		50-100	INV1034	C3
à collerette et l. en bourrelet		1		Fin II ^e -III ^e	INV1195	C3
				Fin II ^e -III ^e	INV1195	C3
	décor à la molette			Fin II ^e -III ^e	INV1195	C3
à bord courbe et l. arrondie simple		1		Fin II ^e -III ^e	INV1195	C3
				Antique	INV1188	C3
				Antique	INV1188	C3
				50-150	INV1190	C3
évasée à bord rentrant et gorges externes	Paunier 1981, n° 643 ; Bonnet 2016, fig. 112, n° 13-14	1		50-150	INV1190	C3
Drag. 18c		1		50-150	INV1190	C3
à lèvres triangulaire aplatie			1	courant II ^e s.	INV1058	C3
à lèvres triangulaire aplatie			1	courant II ^e s.	INV1058	C3
				courant II ^e s.	INV1058	C3
				courant II ^e s.	INV1058	C3

Code Support	Code matériaux	Sec-teur	Fait	US	Famille	Catégorie	Description					NR	Forme
							C	B	F	A	P		
M	C		F1038	US10048	CC	TG		1				1	Pot
M	C		F1038	US10048	CC	TG		1				1	couvercle
M	C		F1038	US10048	CF	TS CG					1	1	
M	C		F1038	US10048	CC	Claire calcaire		1				1	Cruche
M	C		F1039	US10063	CF	TS CG		1				1	coupe
M	C		F1039	US10063	CC	TG					1	1	
M	C		F1039	US10063	CC	TG					4	4	
M	C		F1039	US10063	CC	TG					2	2	
M	C		F1039	US10063	CC	Claire calcaire			1		15	16	
M	C		F1039	US10063	CC	Claire calcaire			1			1	
M	C		F1039	US10063	CC	Claire calcaire		1				1	non id.
M	C		F1039	US10063	CC	claire non calcaire					1	1	
M	C		F1039	US10063	CC	TG					2	2	
M	C		F1039	US10063	CC	TG					1	1	
M	C		F1039	US10063	CC	TG			1			1	
M	C		F1039	US10063	CF	TS SG			1			1	Plat
M	C		F1041	US10057	CC	TG		1				1	Pot
M	C		F1041	US10057	A	HIS, Guadalquivir					12	12	
M	C		F1041	US10057	CC	claire sableuse					1	1	
M	C		F1041	US10057	CC	TG			1			1	
M	C		F1041	US10057	CC	Claire calcaire					1	1	
M	C		F1041	US10057	CC	TG		1			3	6	Pot
M	C		F1043	US10068	A	HIS, Guadalquivir					3	3	
M	C		F1043	US10068	CC	Claire calcaire			1			1	
M	C		F1043	US10068	CC	TR					1	1	
M	C		F1043	US10068	A	non id.					1	1	
M	C		F1044		A	HIS, Guadalquivir					76	76	
M	C		F1044		CC	TG					10	10	
M	C		F1044		CC	TG		1				1	non id.
M	C		F1044		CC	claire non calcaire					1	1	
M	C		F1044		CC	Claire calcaire					12	12	
M	C		F1044		CF	non id.		1				2	Gobelet
M	C		F1049	US10276	CC	Claire calcaire		1				2	cruche à deux anses
M	C		F1049	US10276	CC	Claire calcaire			1			1	
M	C		F1049	US10276	CC	claire non calcaire					1	1	
M	C		F1049	US10276	CC	TR			1			1	
M	C		F1049	US10276	CC	TR		1				1	pichet
M	C		F1049	US10276	CC	TG					1	1	
M	C		F1049	US10276	CC	TG						1	Pot
M	C		F1068	US10217	CC	non id.						3	
M	C		F1071	US10087	CC	Claire calcaire			1		5	6	
M	C		F1071	US10087	CF	TS SG					1	1	
M	C		F1071	US10087	CC	TR					1	1	
M	C		F1071	US10087	CF	fine grise			1		1	2	
M	C		F1071	US10087	CC	TG					2	2	
M	C		F1071	US10087	CC	TG		1				1	Pot
M	C		F1071	US10087	CC	TG		1				1	Pot
M	C	1		US10084	CC	TG					33	33	
M	C	1		US10084	CC	TG			7			7	
M	C	1		US10084	CC	TG			1			1	couvercle

Description/type	Commentaire	NMI	III.	Datation	N° Inventaire	N° Contenant
à épaule carénée			1	courant II ^e s.	INV1058	C3
bombé à bord simple	légèrement caréné		1	courant II ^e s.	INV1058	C3
	pâte rose à points de chaux, micas, revêtement altéré			courant II ^e s.	INV1058	C3
à col large et l. en bourrelet	col bombé souligné de deux rainures		1	courant II ^e s.	INV1058	C3
Drag. 37	pâte beige rose, pas d'inclusions visibles	1		150-250	INV1170	C3
	guilloché			150-250	INV1170	C3
	décor guilloché			150-250	INV1170	C3
	fragment de pot			150-250	INV1170	C3
				20-100	INV1105	C3
				20-100	INV1105	C3
non id.		1		20-100	INV1105	C3
				20-100	INV1105	C3
				20-100	INV1105	C3
	fragment de col			20-100	INV1105	C3
				20-100	INV1105	C3
	Drag. 15/17 ou Drag. 18			20-100	INV1105	C3
non id.	bord à gorge interne. Var. locale du pot à épaule carénée	1		I ^{er} ?	INV1066	C3
				Fin I ^{er} - III ^e s.	INV1035	C3
				Fin I ^{er} - III ^e s.	INV1035	C3
				Fin I ^{er} - III ^e s.	INV1035	C3
				Fin I ^{er} - III ^e s.	INV1035	C3
à col tronconique et l. aplatie	panse ornée de stries horizontales			Fin I ^{er} - III ^e s.	INV1035	C3
				I ^{er} - début II ^e s.	INV1069	C3
	possiblement retaillé en opercule			I ^{er} - début II ^e s.	INV1069	C3
				I ^{er} - début II ^e s.	INV1069	C3
	pâte sableuse brûlée, lyon ou Bétique			I ^{er} - début II ^e s.	INV1069	C3
Dr. 20				I ^{er} -II ^e s.	INV1061	C3
	décor peigné			I ^{er} -II ^e s.	INV1061	C3
non id.	bord simple souligné d'une gorge	1		I ^{er} -II ^e s.	INV1061	C3
				I ^{er} -II ^e s.	INV1061	C3
				I ^{er} -II ^e s.	INV1061	C3
à col tronco. Et l. déversée	pas de revêtement conservé. Pâte claire calcaire	1		I ^{er} -II ^e s.	INV1061	C3
à l. en bandeau mouluré	bandeau très mince			I ^{er} s.	INV1140	C3
				I ^{er} s.	INV1140	C3
				I ^{er} s.	INV1140	C3
non id.	l. déversée, anse de section lenticulaire	1		I ^{er} s.	INV1140	C3
				I ^{er} s.	INV1140	C3
à épaule carénée		1		I ^{er} s.	INV1140	C3
	pâte claire, cœur gris, éclats			Antique	INV1157	C3
				15-40	INV1090	C3
				15-40	INV1090	C3
				15-40	INV1090	C3
	fond annulaire			15-40	INV1090	C3
				15-40	INV1090	C3
à col côtelé		1		15-40	INV1090	C3
non id.	l. débordante	1		15-40	INV1090	C3
				Fin II ^e - III ^e s.	INV1085	C2
				Fin II ^e - III ^e s.	INV1085	C2
	bouton large et plein			Fin II ^e - III ^e s.	INV1085	C2

Code Support	Code matériaux	Sec-teur	Fait	US	Famille	Catégorie	Description					NR	Forme
							C	B	F	A	P		
M	C	1		US10084	CC	TG			1			1	tripode
M	C	1		US10084	CC	TG		1				1	Plat
M	C	1		US10084	CC	TG		1				1	Plat
M	C	1		US10084	CC	TG		1				1	Pot
M	C	1		US10084	CF	TS GAUL		1			3	6	coupe
M	C	1		US10084	CF	TS CG		1			2	5	coupe
M	C	1		US10084	CF	TS CG					1	1	coupe
M	C	1		US10084	CF	TS GAUL		1				1	coupe
M	C	1		US10084	CF	TS GAUL			1			1	
M	C	1		US10084	CF	TS GAUL					1	1	plat
M	C	1		US10084	A	GAUL					2	2	
M	C	1		US10084	CC	Claire calcaire					54	54	
M	C	1		US10084	CC	Claire calcaire					32	32	
M	C	1		US10084	CC	Claire calcaire			1			2	
M	C	1		US10084	CC	Claire calcaire			1			1	
M	C	1		US10084	CC	Claire calcaire			1			1	
M	C	1		US10084	CC	Claire calcaire		1			1	3	Mortier
M	C	1		US10084	CC	Claire calcaire				3		3	cruche
M	C	1		US10084	CC	Claire calcaire			1			2	
M	C	1		US10084	CC	Claire calcaire			1			2	
M	C	1		US10084	CC	Claire calcaire			2			2	
M	C	1		US10084	CC	Claire calcaire					3	3	cruche
M	C	1		US10084	CC	Claire calcaire		1				3	cruche à deux anses
M	C	1		US10084	CC	Claire calcaire		1				1	Pot à provision
M	C	1		US10084	CC	Claire calcaire		1				1	cruche à deux anses
M	C	1		US10084	CC	Claire calcaire		1				1	cruche
M	C	1		US10084	CC	Claire calcaire		1				1	cruche
M	C	1		US10084	CF	Peinte			1		3	4	
M	C	1		US10084	CF	Peinte		1				2	Coupe
M	C	1		US10084	CF	Peinte		1				1	Coupe
M	C	1		US10084	CF	Peinte		1				1	coupe
M	C	1		US10084	CF	Peinte		1				4	coupe
M	C	1		US10084	CF	Peinte		1				1	coupe
M	C	1		US10084	CF	Peinte		1				1	coupe
M	C	1		US10084	CF	Peinte		1				1	coupe
M	C	1		US10084	CF	Peinte		1				1	coupe
M	C	1		US10084	CC	TR		1			2	3	couvercle
M	C	1		US10084	CC	TR			1			1	
M	C	1		US10084	CC	TG grossière		1			1	2	Pot
M	C	1		US10084	CC	TG			1			1	
M	C	1		US10084	CC	TG		1	1		3	5	Pot
M	C	1		US10084	CC	TG		1				1	Pot
M	C	1		US10084	CC	TG		1				1	Jatte
M	C	1		US10084	CC	TG		1				1	Jatte
M	C	1		US10084	CC	TG					3	3	
M	C	1		US10084	CC	TG		1				1	Pot
M	C	1		US10084	CC	TG		1				1	Pot

Description/type	Commentaire	NMI	III.	Datation	N° Inventaire	N° Contenant
				Fin II ^e - III ^e s.	INV1085	C2
à paroi courbe, lèvre biseautée		1	8	Fin II ^e - III ^e s.	INV1085	C2
à paroi courbe et l. arrondie simple		1	9	Fin II ^e - III ^e s.	INV1085	C2
à lèvre triangulaire aplatie		1	10	Fin II ^e - III ^e s.	INV1085	C2
Drag. 37	décor sur deux registres. Pâte rose/orange à points de chaux. Décor empâté. Défaut au niveau des oves	1	5	Fin II ^e - III ^e s.	INV1085	C2
Drag. 37	décor figuré, pas de registre d'oves	1	6	Fin II ^e - III ^e s.	INV1085	C2
Drag. 37	décor figuré, gladiateurs, signature rétrograde -ATRI L 22 mm		7	Fin II ^e - III ^e s.	INV1085	C2
Drag. 29b		1		Fin II ^e - III ^e s.	INV1085	C2
	revêtement mat, pâte rose/orange à points de chaux			Fin II ^e - III ^e s.	INV1085	C2
	revêtement mat, pâte rose/orange à points de chaux			Fin II ^e - III ^e s.	INV1085	C2
				Fin II ^e - III ^e s.	INV1085	C2
				Fin II ^e - III ^e s.	INV1085	C2
	pâte plus orangée, peinte ?			Fin II ^e - III ^e s.	INV1085	C2
	plat			Fin II ^e - III ^e s.	INV1085	C2
	plat			Fin II ^e - III ^e s.	INV1085	C2
	plat			Fin II ^e - III ^e s.	INV1085	C2
	plat			Fin II ^e - III ^e s.	INV1085	C2
	collerette			Fin II ^e - III ^e s.	INV1085	C2
				Fin II ^e - III ^e s.	INV1085	C2
	annulaire			Fin II ^e - III ^e s.	INV1085	C2
	annulaire			Fin II ^e - III ^e s.	INV1085	C2
	annulaire			Fin II ^e - III ^e s.	INV1085	C2
				Fin II ^e - III ^e s.	INV1085	C2
à col large et lèvre déversée	col mouluré	1	10	Fin II ^e - III ^e s.	INV1085	C2
Ha. 62		1	9	Fin II ^e - III ^e s.	INV1085	C2
non id. à l. déversée		1		Fin II ^e - III ^e s.	INV1085	C2
à col large et lèvre déversée		1	11	Fin II ^e - III ^e s.	INV1085	C2
à bord en bandeau	traces de poix sur le col	1	12	Fin II ^e - III ^e s.	INV1085	C2
	traces de poix			Fin II ^e - III ^e s.	INV1085	C2
hémisphérique à gorge interne	traces de poix, diam. 22 cm	1	13	Fin II ^e - III ^e s.	INV1085	C2
hémisphérique à gorge interne	diam. 18 cm	1		Fin II ^e - III ^e s.	INV1085	C2
hémisphérique à gorge interne	diam. 12 cm	1	14	Fin II ^e - III ^e s.	INV1085	C2
hémisphérique à gorge interne	diam. 22 cm	1		Fin II ^e - III ^e s.	INV1085	C2
hémisphérique à gorge interne	diam. 26 cm	1		Fin II ^e - III ^e s.	INV1085	C2
hémisphérique à gorge interne	Diam. 13 cm	1		Fin II ^e - III ^e s.	INV1085	C2
hémisphérique à gorge interne	diam. 18 cm	1		Fin II ^e - III ^e s.	INV1085	C2
hémisphérique à gorge interne	diam. Indét.	1		Fin II ^e - III ^e s.	INV1085	C2
bombé à bord en bourrelet	imitation des modèles italiques	1	15	Fin II ^e - III ^e s.	INV1085	C2
				Fin II ^e - III ^e s.	INV1085	C2
non id. à bord simple	cœur rouge, diam. 16 cm	1		Fin II ^e - III ^e s.	INV1085	C2
				Fin II ^e - III ^e s.	INV1085	C2
à épaulement caréné, var. moulurée et côte verticales		1	16	Fin II ^e - III ^e s.	INV1085	C2
à épaulement caréné		1	17	Fin II ^e - III ^e s.	INV1085	C2
à gorge externe et l. moulurée		1	18	Fin II ^e - III ^e s.	INV1085	C2
évasée à bord rentrant et gorges externes		1	19	Fin II ^e - III ^e s.	INV1085	C2
				Fin II ^e - III ^e s.	INV1085	C2
à col cannelé		1	20	Fin II ^e - III ^e s.	INV1085	C2
à col cannelé		1	21	Fin II ^e - III ^e s.	INV1085	C2

Code Support	Code matériaux	Sec-teur	Fait	US	Famille	Catégorie	Description					NR	Forme
							C	B	F	A	P		
M	C	1		US10084	CC	TG		1				1	Pot
M	C	1		US10084	CC	TG		1				1	Pot
M	C	1		US10084	CC	TG		1				1	Pot
M	C	1		US10084	CC	TG		1				1	Pot
M	C	1		US10084	CC	TG		1				1	Pot
M	C	1		US10084	CC	TG		1				2	Pot
M	C	1		US10084	CC	TG		1				1	Pot
M	C	1		US10084	CC	TG		1				1	Pot
M	C	1		US10084	CC	TG		1				1	Pot
M	C	1		US10084	CC	TG		1				1	Pot
M	C		F1078	US10208	CC	Claire calcaire			1		1	2	
M	C		F1086	US10235	CC	claire non calcaire				1		1	
M	C		F1096	US10248	CC	TG					2	2	
M	C		F1096	US10248	CC	Claire calcaire					1	1	
M	C		F1099		CC	TG		1			1	2	
M	C		F1099		A	HIS, Guadalquivir					3	3	
M	C		F1099		CF	TS CG		1				4	coupe
M	C		F1100	US10244	CC	Claire calcaire					2	2	
M	C		F1101	US10100	CC	Claire calcaire					2	2	
M	C		F1111	US10114	CC	Claire calcaire					1	1	
M	C		F1115	US10146	CF	Peinte		1				1	coupe
M	C		F1115	US10146	CC	TR grossière		1				1	Pot
M	C		F1118	US10164	CC	TG		1				2	Pot
M	C		F1118	US10164	CF	fine grise		1			1	2	Jatte
M	C		F1118	US10164	CC	TG					1	1	
M	C		F1118	US10164	CC	TR grossière		1				4	Jatte
M	C		F1118	US10164	CC	Claire calcaire					9	9	
M	C		F1118	US10164	CC	TR					1	1	
M	C		F1118	US10164	CF	peinte		1				2	coupe
M	C		F1120	US10168	CC	TG		1			1	2	Pot
M	C		F1120	US10168	CC	TG		1				1	Plat
M	C		F1120	US10168	CC	TR					1	1	
M	C		F1120	US10168	CC	claire sableuse		1				1	Mortier?
M	C		F1120	US10168	CF	TS SG		1				1	coupelle
M	C		F1120	US10168	CC	Claire calcaire					10	10	
M	C		F1120	US10168	CC	Claire calcaire		1				1	cruche à deux anses
M	C		F1120	US10168	CC	Claire calcaire		1				1	cruche à deux anses
M	C		F1120	US10168	CF	Peinte		1				1	Coupe
M	C		F1120	US10168	CF	Peinte		1				1	Coupe
M	C		F1120	US10168	CC	Claire calcaire		1				1	forme ouverte
M	C		F1120	US10168	CC	Claire calcaire			1			1	cruche
M	C		F1120	US10168	CC	TR		1				1	Mortier
M	C		F1124	US10127	CC	Claire calcaire					102	102	
M	C		F1124	US10127	CC	Claire calcaire			5			5	
M	C		F1124	US10127	CC	Claire calcaire			3			3	
M	C		F1124	US10127	CC	Claire calcaire		1		1		7	cruche
M	C		F1124	US10127	CF	Peinte		1				1	coupelle
M	C		F1124	US10127	CC	Claire calcaire		1				1	Pot à provision
M	C		F1124	US10127	CC	Claire calcaire		1				1	non id.
M	C		F1124	US10127	CC	TG					8	8	

Description/type	Commentaire	NMI	III.	Datation	N° Inventaire	N° Contenant
à col cannelé		1		Fin II ^e - III ^e s.	INV1085	C2
à col cannelé		1		Fin II ^e - III ^e s.	INV1085	C2
à col cannelé		1		Fin II ^e - III ^e s.	INV1085	C2
à col cannelé		1		Fin II ^e - III ^e s.	INV1085	C2
à col cannelé		1		Fin II ^e - III ^e s.	INV1085	C2
à col cannelé		1		Fin II ^e - III ^e s.	INV1085	C2
à col cannelé		1		Fin II ^e - III ^e s.	INV1085	C2
à col cannelé		1		Fin II ^e - III ^e s.	INV1085	C2
à col cannelé		1		Fin II ^e - III ^e s.	INV1085	C2
à col cannelé		1		Fin II ^e - III ^e s.	INV1085	C2
	brulé			Antique	INV1155	C3
				antique	INV1162	C3
				antique	INV1168	C3
				antique	INV1168	C3
				140-240	INV1183	C3
				140-240	INV1183	C3
Drag. 38				140-240	INV1183	C3
				Antique	INV1166	C3
				Antique	INV1124	C3
				I ^{er} s.	INV1106	C3
carénée à bord vertical / Paunier Type 13		1		I ^{er} -II ^e s.	INV1146	C3
non id.	à col et l. déversée	1		I ^{er} -II ^e s.	INV1146	C3
non id.	l. déversée	1		I ^{er} ?	INV1127	C3
non id. col tronco. Et l. déversée	diam. 30 cm	1		I ^{er} ?	INV1127	C3
				I ^{er} ?	INV1127	C3
hémisphérique à l. déversée	diam. 26 cm	1	22	I ^{er} ?	INV1127	C3
				I ^{er} ?	INV1127	C3
				I ^{er} ?	INV1127	C3
Périchon 16 / Paunier 9		1		I ^{er} ?	INV1127	C3
épaule carénée, gorge interne		1		Fin I ^{er} - début II ^e s.	INV1130	C3
à bord courbe et l. arrondie simple	paroi faiblement incurvée	1		Fin I ^{er} - début II ^e s.	INV1130	C3
				Fin I ^{er} - début II ^e s.	INV1130	C3
non id.	possible bord en bandeau	1		Fin I ^{er} - début II ^e s.	INV1130	C3
Drag. 24/25		1		Fin I ^{er} - début II ^e s.	INV1130	C3
				Fin I ^{er} - début II ^e s.	INV1130	C3
à l. en bandeau strié		1	41	Fin I ^{er} - début II ^e s.	INV1130	C3
à col large et lèvre déversée		1	40	Fin I ^{er} - début II ^e s.	INV1130	C3
à profil en S / Paunier Type 12		1	39	Fin I ^{er} - début II ^e s.	INV1130	C3
carénée à bord vertical / Paunier Type 13		1	38	Fin I ^{er} - début II ^e s.	INV1130	C3
non id. bord simple		1		Fin I ^{er} - début II ^e s.	INV1130	C3
				Fin I ^{er} - début II ^e s.	INV1130	C3
à collerette courte		1	37	Fin I ^{er} - début II ^e s.	INV1130	C3
				Milieu I ^{er} s.	INV1117	C3
	annulaire			Milieu I ^{er} s.	INV1117	C3
	plat			Milieu I ^{er} s.	INV1117	C3
à l. chanfreinée		1	35	Milieu I ^{er} s.	INV1117	C3
à l. en bourrelet / Paunier Type 7		1	33	Milieu I ^{er} s.	INV1117	C3
à l. déversée		1	36	Milieu I ^{er} s.	INV1117	C3
non id. l. déversée		1		Milieu I ^{er} s.	INV1117	C3
				Milieu I ^{er} s.	INV1117	C3

Code Support	Code matériaux	Sec-teur	Fait	US	Famille	Catégorie	Description					NR	Forme
							C	B	F	A	P		
M	C		F1124	US10127	CC	TG			2			2	
M	C		F1124	US10127	CC	TG			1			1	couvercle
M	C		F1124	US10127	CC	NTG					1	1	
M	C		F1124	US10127	CC	TG					2	2	
M	C		F1124	US10127	CC	TG		1				1	Pot
M	C		F1124	US10127	CC	TG		1				1	Pot
M	C		F1124	US10127	CC	TG		1				1	Pot
M	C		F1124	US10127	CC	TG		1				1	Jatte
M	C		F1124	US10127	CF	PF Lyon			1			1	bol
M	C		F1124	US10127	CF	TS SG		1				1	coupelle
M	C		F1124	US10127	CF	TS SG		1				2	coupelle
M	C		F1124	US10127	CF	TS SG		1				2	Plat
M	C		F1124	US10127	CF	TS SG		1				1	Plat
M	C		F1124	US10127	CF	TS SG			1			1	coupelle
M	C		F1124	US10127	CF	TS SG					1	1	Plat
M	C		F1124	US10127	CF	TS SG		1				1	coupelle
M	C		F1124	US10127	CC	TR grossière					5	5	
M	C		F1124	US10127	CC	TR					5	5	
M	C		F1124	US10127	CC	TR		1				2	couvercle
M	C		F1124	US10127	CF	CRA					1	1	
M	C		F1124	US10127	CF	fine grise			1		1	2	
M	C		F1124	US10127	A	HIS, Guadalquivir					1	1	
M	C		F1124	US10127	CC	TG		1				3	Pot
M	C		F1124	US10127	CF	non id.		1				1	Coupe
M	C		F1124	US10127	CC	TR					1	1	
M	C		F1124	US10127	CC	TR			1			1	
M	C		F1127	US10173	CC	Claire calcaire					3	3	
M	C		F1127	US10173	CC	TR grossière					1	1	
M	C		F1128	US10175	non id.	non id.						1	
M	C		F1133	US10184	non id.	non id.						2	
M	C	1	F1139	US10241	CC	TG			1		2	3	Plat
M	C	1	F1139	US10241	CC	TG		1				1	non id.
M	C	1	F1139	US10241	CC	TG					2	2	
M	C	1	F1139	US10241	CC	TG		1				1	Jatte ou plat
M	C	1	F1139	US10241	CC	TG		1				1	couvercle
M	C	1	F1139	US10241	CC	TG					1	1	
M	C	1	F1139	US10241	CC	Claire calcaire		1			1	1	Mortier
M	C	1	F1139	US10241	CF	Peinte		1				1	coupe
M	C	1	F1139	US10241	CC	TR grossière					1	1	
M	C	1	F1139	US10241	A	HIS, Guadalquivir					1	1	
M	C	1	F1139	US10241	CC	Claire calcaire					2	2	
M	C	1	F1139	US10241	CC	TR grossière					1	1	
M	C	1	F1139	US10241	CC	Claire calcaire					9	9	
M	C	1	F1139	US10241	CC	Claire calcaire			1			1	
M	C	1	F1139	US10241	non id.	non id.					1	1	
M	C	1	F1139	US10241	CC	TR grossière					1	1	
M	C	1	F1139	US10241	CC	TR grossière		1				1	non id.
M	C	1	F1139	US10241	CF	TS CG					1	1	
M	C	1	F1139	US10241	CC	Claire calcaire		1				1	Mortier

Description/type	Commentaire	NMI	III.	Datation	N° Inventaire	N° Contenant
				Milieu I ^{er} s.	INV1117	C3
	fond annulaire			Milieu I ^{er} s.	INV1117	C3
				Milieu I ^{er} s.	INV1117	C3
	décorée			Milieu I ^{er} s.	INV1117	C3
à col côtelé		1	30	Milieu I ^{er} s.	INV1117	C3
à col tronconique et l. déversée, épaule décorée		1	29	Milieu I ^{er} s.	INV1117	C3
non id.		1		Milieu I ^{er} s.	INV1117	C3
tronconique à lèvres ondulées	panse décorée	1	31	Milieu I ^{er} s.	INV1117	C3
				Milieu I ^{er} s.	INV1117	C3
Drag. 24/25		1	27	Milieu I ^{er} s.	INV1117	C3
Drag. 27		1	28	Milieu I ^{er} s.	INV1117	C3
Drag. 15a		1	26	Milieu I ^{er} s.	INV1117	C3
Drag. 17a	très fragmenté	1		Milieu I ^{er} s.	INV1117	C3
Drag. 24/25	graffite, croix sur le dessous			Milieu I ^{er} s.	INV1117	C3
				Milieu I ^{er} s.	INV1117	C3
Drag. 24/25	bord fragmentaire	1		Milieu I ^{er} s.	INV1117	C3
				Milieu I ^{er} s.	INV1117	C3
				Milieu I ^{er} s.	INV1117	C3
à bord simple		1	34	Milieu I ^{er} s.	INV1117	C3
	revêtement brun non grésé, pâte orangée, panse cannelée			Milieu I ^{er} s.	INV1117	C3
				Milieu I ^{er} s.	INV1117	C3
				Milieu I ^{er} s.	INV1117	C3
à col tronconique et lèvres déversées, panse décorée	pâte	1		Milieu I ^{er} s.	INV1117	C3
carénée lisse proche du Drag. 37	passage au feu	1	32	Milieu I ^{er} s.	INV1117	C3
	décorée			Milieu I ^{er} s.	INV1117	C3
				Milieu I ^{er} s.	INV1117	C3
				Fin II ^e - III ^e s.	INV1138	C3
	décor à la molette			Fin II ^e - III ^e s.	INV1138	C3
	fragment de céramique ou TCA			Antique	INV1134	C3
	fragments de céramique ou TCA			Antique	INV1143	C3
	gris clair, micacé			Fin II ^e - III ^e s.	INV1173	C3
	plat	1		Fin II ^e - III ^e s.	INV1173	C3
				Fin II ^e - III ^e s.	INV1173	C3
à bord rentrant	panse externe souligné d'une gorge, diam. 18 cm	1		Fin II ^e - III ^e s.	INV1173	C3
à bord débordant, décoré à la molette		1	1	Fin II ^e - III ^e s.	INV1173	C3
	guilloché			Fin II ^e - III ^e s.	INV1173	C3
à collerette et l. en bourrelet	collerette formée de plusieurs pans	1		Fin II ^e - III ^e s.	INV1173	C3
carénée à bord vertical / Paunier Type 13		1	3	Fin II ^e - III ^e s.	INV1173	C3
	décor à la molette			Fin II ^e - III ^e s.	INV1173	C3
				Fin II ^e - III ^e s.	INV1173	C3
				Fin II ^e - III ^e s.	INV1173	C3
	décor à la molette			Fin II ^e - III ^e s.	INV1173	C3
				Fin II ^e - III ^e s.	INV1173	C3
				Fin II ^e - III ^e s.	INV1173	C3
				Fin II ^e - III ^e s.	INV1173	C3
				Fin II ^e - III ^e s.	INV1173	C3
à l. déversée	proche du type Paunier 12	1	2	Fin II ^e - III ^e s.	INV1173	C3
				Fin II ^e - III ^e s.	INV1173	C3
à collerette et l. en bourrelet	estampillée R.A.P.F, L. 32 mm	1	4	Fin II ^e - III ^e s.	INV1173	C3

Code Support	Code matériaux	Sec-teur	Fait	US	Famille	Catégorie	Description					NR	Forme
							C	B	F	A	P		
M	C		F1139	US10242	CF	Peinte		1				2	Coupe
M	C		F1139	US10242	CC	Claire calcaire				1		1	
M	C		F1139	US10242	CC	Claire calcaire					3	3	
M	C		F1139	US10242	CC	claire sableuse					1	1	
M	C		F1139	US10242	CC	Claire calcaire		1				1	Pot à provision
M	C	1	F1141	US10266	CC	Claire calcaire				1	2	3	
M	C	1	F1142	US10264	CC	Claire calcaire					2	2	
M	C	1	F1142	US10264	CC	TG		1				2	Jatte
M	C			US10010	CC	Claire calcaire					84	84	
M	C			US10010	CC	Claire calcaire				5		5	
M	C			US10010	CC	Claire calcaire			5			5	
M	C			US10010	CF	peinte		1				1	coupe
M	C			US10010	CC	Claire calcaire		1				1	cruche
M	C			US10010	CC	Claire calcaire		1				1	cruche
M	C			US10010	CF	Peinte		1				1	Coupe
M	C			US10010	CC	Claire calcaire		1				1	cruche
M	C			US10010	CC	Claire calcaire				1		1	
M	C			US10010	CC	Claire calcaire			1		3	7	cruche
M	C			US10010	CC	Claire calcaire			1			1	
M	C			US10010	CC	TG					43	43	
M	C			US10010	CC	TG			3			3	
M	C			US10010	CC	claire sableuse					1	1	
M	C			US10010	CC	TR grossière					17	17	
M	C			US10010	CC	TR grossière			2			2	
M	C			US10010	CC	TR grossière		1				1	Pot
M	C			US10010	CC	TR grossière		1				1	Pot
M	C			US10010	CC	TR grossière		1				1	Pot
M	C			US10010	CC	TR		1				1	Pot
M	C			US10010	CC	TR					3	3	
M	C			US10010	CF	TS CG			1			1	coupelle
M	C			US10010	CF	TS GAUL			1			1	
M	C			US10010	moderne	Glaçure verte, pâte rouge		1				1	non id.
M	C			US10010	CC	TR					1	1	
M	C			US10010	CF	CRA					1	1	
M	C			US10010	CF	CRA					1	1	
M	C			US10010	CF	TS GAUL			1			1	
M	C			US10010	CF	TS GAUL					3	3	
M	C			US10010	CC	TG		1				1	Jatte
M	C			US10010	CC	TG		1				1	Pot
M	C			US10010	CC	TG		1				1	Pot
M	C			US10010	CC	TG		1				1	Pot
M	C			US10010	CC	TG		1				1	Pot
M	C			US10010	CC	TG					1	1	
M	C			US10010	CC	TG		1				1	couvercle
M	C			US10010	CC	TG		1				1	couvercle
M	C			US10010	CC	TG		1				1	Jatte
M	C			US10010	CC	TG		1				1	Jatte
M	C			US10010	CC	TG		1				1	Jatte
M	C			US10010	CC	TG		1				1	Pot

Description/type	Commentaire	NMI	III.	Datation	N° Inventaire	N° Contenant
à profil en S / Paunier Type 12		1		I ^{er} -II ^e s.	INV1186	C3
				I ^{er} -II ^e s.	INV1186	C3
				I ^{er} -II ^e s.	INV1186	C3
				I ^{er} -II ^e s.	INV1186	C3
Ha. 62		1		I ^{er} -II ^e s.	INV1186	C3
				Antique	INV1177	C3
				Fin I ^{er} - début II ^e s.	INV1176	C3
évasée à bord rentrant et gorges externes				Fin I ^{er} - début II ^e s.	INV1176	C3
				III ^e s., hétérogène	INV1009	C1
				III ^e s., hétérogène	INV1009	C1
				III ^e s., hétérogène	INV1009	C1
à gorge interne		1		III ^e s., hétérogène	INV1009	C1
à l. en bandeau mouluré		1		III ^e s., hétérogène	INV1009	C1
à l. en bourrelet		1		III ^e s., hétérogène	INV1009	C1
à profil en S / Paunier Type 12		1		III ^e s., hétérogène	INV1009	C1
à col large et lèvres déversées		1		III ^e s., hétérogène	INV1009	C1
	anse large			III ^e s., hétérogène	INV1009	C1
	fond caréné			III ^e s., hétérogène	INV1009	C1
				III ^e s., hétérogène	INV1009	C1
				III ^e s., hétérogène	INV1009	C1
				III ^e s., hétérogène	INV1009	C1
				III ^e s., hétérogène	INV1009	C1
	dont une panse possiblement retaillé en jeton			III ^e s., hétérogène	INV1009	C1
				III ^e s., hétérogène	INV1009	C1
à l. oblique		1		III ^e s., hétérogène	INV1009	C1
à col vertical et l. raccourcie		1		III ^e s., hétérogène	INV1009	C1
à col vertical et l. raccourcie		1		III ^e s., hétérogène	INV1009	C1
à col cylindrique et l. déversées	lèvre fine	1		III ^e s., hétérogène	INV1009	C1
	décor de chevron			III ^e s., hétérogène	INV1009	C1
Drag. 27				III ^e s., hétérogène	INV1009	C1
				III ^e s., hétérogène	INV1009	C1
non id.		1		III ^e s., hétérogène	INV1009	C1
				III ^e s., hétérogène	INV1009	C1
	pâte orangée			III ^e s., hétérogène	INV1009	C1
				III ^e s., hétérogène	INV1009	C1
				III ^e s., hétérogène	INV1009	C1
				III ^e s., hétérogène	INV1009	C1
évasée à bord rentrant et gorges externes		1		III ^e s., hétérogène	INV1009	C1
à col cannelé		1		III ^e s., hétérogène	INV1009	C1
à col cannelé		1		III ^e s., hétérogène	INV1009	C1
non id.		1		III ^e s., hétérogène	INV1009	C1
à col cylindrique et l. débordante	type générique	1		III ^e s., hétérogène	INV1009	C1
à col et l. déversées	type générique	1		III ^e s., hétérogène	INV1009	C1
	guilloché			III ^e s., hétérogène	INV1009	C1
à bord simple	profil incurvé	1		III ^e s., hétérogène	INV1009	C1
tronconique à bord simple		1		III ^e s., hétérogène	INV1009	C1
évasée à bord rentrant et gorges externes	bord en bourrelet	1		III ^e s., hétérogène	INV1009	C1
évasée à bord rentrant et gorges externes		1		III ^e s., hétérogène	INV1009	C1
tronconique à lèvres ondées		1		III ^e s., hétérogène	INV1009	C1
à col cylindrique et bord en bandeau		1		III ^e s., hétérogène	INV1009	C1

Code Support	Code matériaux	Sec-teur	Fait	US	Famille	Catégorie	Description					NR	Forme
							C	B	F	A	P		
M	C			US10010	CC	TG		1				1	Pot
M	C			US10010	CC	TG		1				1	Plat
M	C	1		US10028	CC	Claire calcaire					22	22	
M	C	1		US10028	CF	Peinte		1				1	coupe
M	C	1		US10028	CC	Claire calcaire			3			3	
M	C	1		US10028	CC	Claire calcaire			1			1	
M	C	1		US10028	CC	TR grossière					8	8	
M	C	1		US10028	CC	TG					2	2	
M	C	1		US10028	CF	non id.					1	1	
M	C	1		US10028	CC	claire sableuse					1	1	
M	C	1		US10028	CF	TS GAUL					3	3	
M	C	1		US10028	CF	TS CG		1				1	Plat
M	C	1		US10028	CC	TG					4	4	
M	C	1		US10028	CC	TG					1	1	Pot
M	C	1		US10028	CC	TG					18	18	
M	C	1		US10028	CC	TG			1			1	Plat
M	C	1		US10028	CC	TG			1			1	
M	C	1		US10028	CC	TG					2	2	
M	C	1		US10028	CC	TG			1			1	tripode
M	C	1		US10028	CC	TG			1			1	
M	C	1		US10028	CC	TR grossière			1			1	
M	C	1		US10028	CC	TG		1				1	Plat
M	C	1		US10028	CC	TG		1				1	Pot
M	C	1		US10028	CC	TG		1				1	Pot
M	C	1		US10028	CC	TG		1				1	Plat
M	C			US10033	CC	TG					20	20	
M	C			US10033	CC	TG					5	5	
M	C			US10033	CC	TG					1	1	
M	C			US10033	CC	TG		1				1	Jatte
M	C			US10033	CC	TG		1				1	Pot
M	C			US10033	CC	TG		1				2	Jatte
M	C			US10033	CC	TG			1			1	couvercle
M	C			US10033	CC	TG			1			1	
M	C			US10033	CF	fine grise			1		1	2	
M	C			US10033	CF	fine grise		1				1	coupe
M	C			US10033	CC	TG		1				1	couvercle
M	C			US10033	CC	TG		1			1	2	Pot
M	C			US10033	CC	TG		1				1	non id.
M	C			US10033	CC	TG		1				1	non id.
M	C			US10033	CC	TG		1				1	Pot
M	C			US10033	CC	TG		1				1	Pot
M	C			US10033	CC	TG		1				1	Pot
M	C			US10033	CC	TR		1				1	Pot
M	C			US10033	CF	fine grise		1				2	Jatte?
M	C			US10033	CC	TR grossière					16	16	
M	C			US10033	CC	TR grossière					1	1	
M	C			US10033	CC	TR grossière					1	1	
M	C			US10033	CC	TR grossière			4			4	
M	C			US10033	CC	TR grossière			1			5	
M	C			US10033	CC	TR grossière		1				1	Pot

Description/type	Commentaire	NMI	III.	Datation	N° Inventaire	N° Contenant
non id.	à col et l. déversée	1		III ^e s., hétérogène	INV1009	C1
à bord courbe et l. arrondie simple		1		III ^e s., hétérogène	INV1009	C1
				Seconde moitié II ^e s.	INV1078	C1
carénée à bord vertical / Paunier Type 13		1		Seconde moitié II ^e s.	INV1078	C1
	annulaire			Seconde moitié II ^e s.	INV1078	C1
	plat			Seconde moitié II ^e s.	INV1078	C1
				Seconde moitié II ^e s.	INV1078	C1
				Seconde moitié II ^e s.	INV1078	C1
	sigillée brûlée			Seconde moitié II ^e s.	INV1078	C1
				Seconde moitié II ^e s.	INV1078	C1
	pâte rose à points de chaux, revêtement mat			Seconde moitié II ^e s.	INV1078	C1
Drag. 18 var. cannelé	diam. 16 cm, pâte rose saumon	1		Seconde moitié II ^e s.	INV1078	C1
	panse lustrées sur la face externes, décor de côtes			Seconde moitié II ^e s.	INV1078	C1
	col fragmentaire			Seconde moitié II ^e s.	INV1078	C1
				Seconde moitié II ^e s.	INV1078	C1
				Seconde moitié II ^e s.	INV1078	C1
				Seconde moitié II ^e s.	INV1078	C1
	panse épaisses			Seconde moitié II ^e s.	INV1078	C1
	fond lissé			Seconde moitié II ^e s.	INV1078	C1
	annulaire			Seconde moitié II ^e s.	INV1078	C1
				Seconde moitié II ^e s.	INV1078	C1
à lèvres débordante aplatie	micacé en surface	1		Seconde moitié II ^e s.	INV1078	C1
à col et l. en bourrelet		1		Seconde moitié II ^e s.	INV1078	C1
à col cannelé		1		Seconde moitié II ^e s.	INV1078	C1
à l. déversée, gorge externe		1		Seconde moitié II ^e s.	INV1078	C1
				III ^e s. hétérogène	INV1012	C1
	incisions obliques			III ^e s. hétérogène	INV1012	C1
	décor à la molette			III ^e s. hétérogène	INV1012	C1
tronconique à lèvres ondulées		1		III ^e s. hétérogène	INV1012	C1
à lèvres triangulaire aplatie		1		III ^e s. hétérogène	INV1012	C1
évasée à bord rentrant et gorges externes		1		III ^e s. hétérogène	INV1012	C1
				III ^e s. hétérogène	INV1012	C1
				III ^e s. hétérogène	INV1012	C1
				III ^e s. hétérogène	INV1012	C1
Périchon 16 / Paunier 9		1		III ^e s. hétérogène	INV1012	C1
bombé à bord simple		1		III ^e s. hétérogène	INV1012	C1
à épaule carénée		1		III ^e s. hétérogène	INV1012	C1
non id.		1		III ^e s. hétérogène	INV1012	C1
bord évasé épaissi		1		III ^e s. hétérogène	INV1012	C1
à col cannelé		1		III ^e s. hétérogène	INV1012	C1
à col cannelé		1		III ^e s. hétérogène	INV1012	C1
non id.		1		III ^e s. hétérogène	INV1012	C1
non id.	col cylindrique, l. en bourrelet	1		III ^e s. hétérogène	INV1012	C1
à col et l. en bourrelet		1		III ^e s. hétérogène	INV1012	C1
				III ^e s. hétérogène	INV1012	C1
	molette			III ^e s. hétérogène	INV1012	C1
	stries			III ^e s. hétérogène	INV1012	C1
				III ^e s. hétérogène	INV1012	C1
				III ^e s. hétérogène	INV1012	C1
à l. oblique		1		III ^e s. hétérogène	INV1012	C1

Code Support	Code matériaux	Sec-teur	Fait	US	Famille	Catégorie	Description					NR	Forme
							C	B	F	A	P		
M	C			US10033	CC	TR grossière		1				1	Pot
M	C			US10033	CC	Claire calcaire		1				1	Mortier
M	C			US10033	CC	Claire calcaire				4		4	
M	C			US10033	CC	Claire calcaire		1				1	Cruche
M	C			US10033	CC	Claire calcaire		1				1	Pot à provision
M	C			US10033	CC	Claire calcaire			1			1	
M	C			US10033	CC	Claire calcaire			2			2	
M	C			US10033	CC	Claire calcaire					20	20	
M	C			US10033	CC	Claire calcaire			2			2	
M	C			US10033	CC	Claire calcaire		1				1	couvercle
M	C			US10033	CF	CRA		1	1			2	Gobelet
M	C			US10033	CF	TS SG		1				1	coupelle
M	C			US10033	Cf	TS SG					2	2	
M	C			US10033	CF	TS GAUL					2	2	
M	C			US10033	Cf	TS SG		1				1	coupelle
M	C			US10033	A	HIS, Guadalquivir					1	1	
M	C			US10033	A	non id.					1	1	
M	C			US10033	Intrusif	grise glaçurée			1		1	2	
M	C			US10039	CC	Claire calcaire					4	4	faisselle ?
M	C			US10039	CC	Claire calcaire						64	
M	C			US10039	CC	Claire calcaire				3		3	
M	C			US10039	A	GAUL					3	3	
M	C			US10039	CC	Claire calcaire			1			1	
M	C			US10039	CC	Claire calcaire			1			1	
M	C			US10039	CF	fine grise		1				4	Jatte
M	C			US10039	CC	Claire calcaire		1				1	Mortier
M	C			US10039	CC	Claire calcaire		1				1	cruche
M	C			US10039	CC	claire non calcaire		1				1	cruche
M	C			US10039	Cf	Peinte		1				2	coupelle
M	C			US10039	CC	Claire calcaire		1				1	cruche à deux anses
M	C			US10039	CC	Claire calcaire		1				2	non id.
M	C			US10039	non id.	non id.		1				1	non id.
M	C			US10039	CC	Claire calcaire			1			1	
M	C			US10039	CC	Claire calcaire		1			2	3	Mortier
M	C			US10039	CC	Claire calcaire					1	1	Mortier
M	C			US10039	CC	Claire calcaire		1				1	Mortier
M	C			US10039	CC	Claire calcaire		1				1	non id.
M	C			US10039	CF	TS ital		1				1	Plat
M	C			US10039	CC	TR					3	3	
M	C			US10039	CC	TR		1				1	forme ouverte
M	C			US10039	CC	TG					30	30	
M	C			US10039	CC	TG					1	1	
M	C			US10039	CC	TG			3			3	
M	C			US10039	CC	TG			1			1	marmite
M	C			US10039	CC	TR			1			1	
M	C			US10039	CC	TR grossière			1			1	
M	C			US10039	CC	TG			1		1	2	
M	C			US10039	CC	NTG					2	2	

Description/type	Commentaire	NMI	III.	Datation	N° Inventaire	N° Contenant
à col vertical et l. raccourcie	l. amincie	1		III ^e s. hétérogène	INV1012	C1
à collerette et l. en bourrelet	dégraissant rajouté au fond	1		III ^e s. hétérogène	INV1012	C1
				III ^e s. hétérogène	INV1012	C1
à col large et bord en amande		1	60	III ^e s. hétérogène	INV1012	C1
Ha. 62		1		III ^e s. hétérogène	INV1012	C1
				III ^e s. hétérogène	INV1012	C1
	plat			III ^e s. hétérogène	INV1012	C1
				III ^e s. hétérogène	INV1012	C1
				III ^e s. hétérogène	INV1012	C1
à ergot	ou mortier fin ?	1	59	III ^e s. hétérogène	INV1012	C1
à bord en corniche	guilloché dans les rainures. Profil proche du type Desbat 67 (cf. production Annecy)	1	62	III ^e s. hétérogène	INV1012	C1
Drag. 27b		1		III ^e s. hétérogène	INV1012	C1
				III ^e s. hétérogène	INV1012	C1
				III ^e s. hétérogène	INV1012	C1
biansée haltern 14		1	61	III ^e s. hétérogène	INV1012	C1
				III ^e s. hétérogène	INV1012	C1
				III ^e s. hétérogène	INV1012	C1
	glaçure verte interne			III ^e s. hétérogène	INV1012	C1
	fragments perforés			50-100	INV1014	C1
				50-100	INV1014	C1
				50-100	INV1014	C1
				50-100	INV1014	C1
				50-100	INV1014	C1
				50-100	INV1014	C1
à profil en S		1		50-100	INV1014	C1
à bord en bandeau mouluré	Même morphologie à Annecy, Fin I ^{er} /début II ^e s. (Bonnet 2016, 295, fig. 113 n° 1)	1	68	50-100	INV1014	C1
à lèvres en bandeau mouluré		1		50-100	INV1014	C1
à lèvres en bandeau mouluré, var. gorge interne		1		50-100	INV1014	C1
à bord épaissi / Paunier 11		1	69	50-100	INV1014	C1
à l. en bandeau mouluré		1		50-100	INV1014	C1
l. déversée	pot Ha. 62 ?	1		50-100	INV1014	C1
non id.	fragment de marli	1		50-100	INV1014	C1
				50-100	INV1014	C1
à collerette et l. en bourrelet		1		50-100	INV1014	C1
				50-100	INV1014	C1
non id.		1		50-100	INV1014	C1
non id.		1		50-100	INV1014	C1
Ha. 2		1		50-100	INV1014	C1
	pâle			50-100	INV1014	C1
à l. en bourrelet.	Pâle	1		50-100	INV1014	C1
				50-100	INV1014	C1
	décor guilloché			50-100	INV1014	C1
				50-100	INV1014	C1
	tripode			50-100	INV1014	C1
	pâle			50-100	INV1014	C1
				50-100	INV1014	C1
	épurée			50-100	INV1014	C1
				50-100	INV1014	C1

Code Support	Code matériaux	Sec-teur	Fait	US	Famille	Catégorie	Description					NR	Forme
							C	B	F	A	P		
M	C			US10039	CC	TG					1	1	
M	C			US10039	CC	TG		1				1	Pot
M	C			US10039	CF	fine grise					1	1	Pot
M	C			US10039	CC	TG		1				1	Pot
M	C			US10039	CC	TG		1				1	Pot
M	C			US10039	CC	TG		1				1	Pot
M	C			US10039	CC	TG		1				1	Pot
M	C			US10039	CC	TG			2			2	
M	C			US10039	CC	TR		1				1	Jatte
M	C			US10039	CC	TG		1				1	Jatte
M	C			US10039	CC	TG		1				1	Jatte
M	C			US10039	CC	TG		1				1	Jatte
M	C			US10039	CC	TG		2				2	non id.
M	C			US10039	CC	Claire non calcaire		1				1	Mortier
M	C			US10039	CC	TR			1			1	marmite
M	C			US10040	CC	TG		1			5	6	Pot
M	C			US10040	CC	TR grossière		1				2	Pot
M	C			US10040	A	GAUL				1		1	
M	C			US10040	CC	Claire calcaire		1				2	Mortier
M	C			US10040	CC	Claire calcaire					2	2	
M	C			US10040	CC	TR grossière		1				1	Pot
M	C			US10040	CC	TR grossière		1				1	Pot
M	C			US10040	CC	TR grossière		1	1			24	Pot
M	C			US10040	CC	TR grossière					3	3	
M	C			US10040	CC	Claire calcaire					27	27	
M	C			US10040	CC	TR			2			2	
M	C			US10040	CC	Claire calcaire			1			1	
M	C			US10040	CC	Claire calcaire			2			2	
M	C			US10040	CC	Claire calcaire		2				2	
M	C			US10040	CC	Claire calcaire		1				1	mortier
M	C			US10040	CC	Claire calcaire		1				1	non id.
M	C			US10040	CC	Claire calcaire				1		1	
M	C			US10040	CF	Peinte		1				1	coupe
M	C			US10040	CC	TG		1			1	2	Pot
M	C			US10040	CC	TG					14	14	
M	C			US10040	CC	TG		1				1	Plat
M	C			US10040	CC	TG		1				1	Plat
M	C			US10040	CC	TG		1				1	Pot
M	C			US10040	CC	TG		1			2	4	Pot
M	C			US10040	CC	TR grossière		1				1	Pot
M	C			US10040	CC	Claire sableuse					4	4	
M	C			US10040	CF	CRA			1			1	Gobelet
M	C			US10040	CC	TR grossière		1				1	Pot
M	C			US10040	CC	TR grossière		1				1	Pot
M	C			US10040	CC	TR grossière		1				1	Pot
M	C			US10042	CC	Claire calcaire			2		11	12	cruche
M	C			US10042	CC	TG			1			1	couvercle
M	C			US10042	CC	TG					1	1	

Description/type	Commentaire	NMI	III.	Datation	N° Inventaire	N° Contenant
	décor			50-100	INV1014	C1
à lèvres triangulaire aplatie		1		50-100	INV1014	C1
à col et l. débordante aplatie		1		50-100	INV1014	C1
à épaule carénée		1		50-100	INV1014	C1
à épaule carénée	légèrement déformé	1		50-100	INV1014	C1
à col tronconique et l. aplatie		1	67	50-100	INV1014	C1
non id. à col et l. déversée		1		50-100	INV1014	C1
				50-100	INV1014	C1
tronconique à gorge externe		1	63	50-100	INV1014	C1
évasée à bord rentrant et gorges externes		1	64	50-100	INV1014	C1
tronconique à gorge externe et lèvres déversées		1	65	50-100	INV1014	C1
à bord rentrant		1	66	50-100	INV1014	C1
non id.		2		50-100	INV1014	C1
non id.	collerette fragmentaire	1		50-100	INV1014	C1
	tripode, pied plein s'affinant vers le bas. Section rectangulaire			50-100	INV1014	C1
à col cylindrique et bord en bandeau		1		III ^e s.	INV1018	C1
à col et l. en bourrelet, décoré à la molette		1	47	III ^e s.	INV1018	C1
				III ^e s.	INV1018	C1
à collerette et l. en bourrelet	le sommet de la collerette forme un replat horizontal	1	56	III ^e s.	INV1018	C1
				III ^e s.	INV1018	C1
à col cylindrique et l. en bourrelet		1	51	III ^e s.	INV1018	C1
à col vertical et l. raccourcie		1	52	III ^e s.	INV1018	C1
à col cylindrique et l. aplatie, panse décorée d'incisions obliques		1	50	III ^e s.	INV1018	C1
				III ^e s.	INV1018	C1
				III ^e s.	INV1018	C1
				III ^e s.	INV1018	C1
	plat			III ^e s.	INV1018	C1
	annulaire			III ^e s.	INV1018	C1
				III ^e s.	INV1018	C1
non id.	collerette	1		III ^e s.	INV1018	C1
col large et l. en bourrelet		1		III ^e s.	INV1018	C1
				III ^e s.	INV1018	C1
carénée à bord vertical / Paunier Type 13		1		III ^e s.	INV1018	C1
à col cylindrique et bord en bandeau		1	48	III ^e s.	INV1018	C1
				III ^e s.	INV1018	C1
à l. débordante plate		1	54	III ^e s.	INV1018	C1
à bord courbe		1		III ^e s.	INV1018	C1
à épaule carénée		1		III ^e s.	INV1018	C1
à lèvres triangulaire aplatie		1	53	III ^e s.	INV1018	C1
à col court et l. biseauté		1	49	III ^e s.	INV1018	C1
				III ^e s.	INV1018	C1
Nied. 33	pâte rose/orange, revêtement brun écaillé			III ^e s.	INV1018	C1
à l. déversée allongée, décorée d'incisions obliques		1		III ^e s.	INV1018	C1
à l. déversée allongée		1	55	III ^e s.	INV1018	C1
non id.	col tronco. Et l. déversée	1		III ^e s.	INV1018	C1
				15-40	INV1052	C1
				15-40	INV1052	C1
	stries			15-40	INV1052	C1

Code Support	Code matériaux	Sec-teur	Fait	US	Famille	Catégorie	Description					NR	Forme
							C	B	F	A	P		
M	C			US10042	CC	TG					1	1	
M	C			US10042	CC	TR					1	1	
M	C			US10042	CF	TS SG		1				1	coupelle
M	C			US10042	CF	TS SG					1	1	Plat
M	C			US10042	CF	TS SG			1			1	Plat
M	C			US10043	CF	fine grise			1		2	4	
M	C			US10043	CC	TG					21	21	
M	C			US10043	CC	TG			2			2	couvercle
M	C			US10043	CC	TG			1			1	
M	C			US10043	CC	claire sableuse					10	10	
M	C			US10043	CC	TR					1	1	
M	C			US10043	CC	TR grossière					1	1	
M	C			US10043	CC	Claire calcaire			1			1	
M	C			US10043	CC	Claire calcaire					26	26	
M	C			US10043	CC	Claire calcaire				1		1	
M	C			US10043	CF	Peinte		1				2	coupe
M	C			US10043	CF	Peinte		1				2	coupe
M	C			US10043	CC	Claire calcaire		1				1	non id.
M	C			US10043	CC	Claire calcaire		1				1	cruche
M	C			US10043	CC	Claire calcaire		1				1	non id.
M	C			US10043	CF	TS SG			1			2	coupelle
M	C			US10043	CF	TS non id.		1				1	Plat
M	C			US10043	CF	CRA					1	1	
M	C			US10043	CC	TG		1				1	couvercle
M	C			US10043	CC	TG		1				1	Pot
M	C			US10043	CC	TG		1				1	forme ouverte
M	C			US10043	CC	TG		1				1	couvercle
M	C			US10043	CC	TG		1				1	Jatte
M	C			US10043	CC	TG		1				1	Pot
M	C			US10043	CC	TG		1				1	Pot
M	C			US10043	CC	TG		1				1	Pot
M	C			US10043	CC	TG		1				1	Pot
M	C			US10043	CC	TG		1				1	Pot
M	C			US10043	CC	TG		1				1	forme ouverte
M	C			US10044	moderne	glaçure jaune paille sur engobe					1	1	
M	C			US10044	CC	TG					33	33	
M	C			US10044	CC	TG			2			2	
M	C			US10044	CC	TR grossière					3	3	
M	C			US10044	CC	TR grossière					3	3	
M	C			US10044	CC	TR grossière					4	4	
M	C			US10044	CC	TR grossière		1				1	Pot
M	C			US10044	CC	TR grossière			1			1	
M	C			US10044	CC	TG		1			1	2	Pot
M	C			US10044	CC	TG		1				1	Pot
M	C			US10044	CC	TG		1				1	Jatte
M	C			US10044	CC	TG		1				1	Pot
M	C			US10044	CC	TR		1				1	Pot
M	C			US10044	CC	Claire calcaire					16	16	
M	C			US10044	CC	Claire calcaire			1			1	
M	C			US10044	CC	Claire calcaire		1				1	cruche à deux anses

Description/type	Commentaire	NMI	III.	Datation	N° Inventaire	N° Contenant
				15-40	INV1052	C1
				15-40	INV1052	C1
Ritt. 5		1	23	15-40	INV1052	C1
	Ritt. 1 ou Drag. 18			15-40	INV1052	C1
	graffite NI : l. 16 ; H. 9,5 mm		24	15-40	INV1052	C1
				20-100	INV1028	C1
				20-100	INV1028	C1
				20-100	INV1028	C1
				20-100	INV1028	C1
				20-100	INV1028	C1
				20-100	INV1028	C1
				20-100	INV1028	C1
				20-100	INV1028	C1
				20-100	INV1028	C1
				20-100	INV1028	C1
carénée à bord vertical / Paunier Type 13		1		20-100	INV1028	C1
carénée à bord vertical / Paunier Type 13		1		20-100	INV1028	C1
non id.		1		20-100	INV1028	C1
à col large et l. en bourrelet		1		20-100	INV1028	C1
l. déversée		1		20-100	INV1028	C1
Drag. 27				20-100	INV1028	C1
Drag. 17a/Ha. 2				20-100	INV1028	C1
	pâte orangée			20-100	INV1028	C1
bombé à bord simple		1		20-100	INV1028	C1
non id.		1		20-100	INV1028	C1
à bord rentrant	décor incisé.	1		20-100	INV1028	C1
bombé à bord simple	légèrement caréné	1		20-100	INV1028	C1
tronconique à lèvres ondées		1		20-100	INV1028	C1
à col cylindrique et l. déversée		1		20-100	INV1028	C1
à col cylindrique et l. déversée		1		20-100	INV1028	C1
à col cylindrique et l. déversée		1		20-100	INV1028	C1
non id.	l. fine. Probable pot à épaule carénée	1		20-100	INV1028	C1
à bord rentrant	décor incisé.	1		20-100	INV1028	C1
				III ^e s.	INV1042	C1
				III ^e s.	INV1042	C1
				III ^e s.	INV1042	C1
	décor à la molette, carrés			III ^e s.	INV1042	C1
	décor de stries			III ^e s.	INV1042	C1
				III ^e s.	INV1042	C1
à col cylindrique et l. en bourrelet		1		III ^e s.	INV1042	C1
				III ^e s.	INV1042	C1
à col cylindrique et l. à replat, panse striée		1		III ^e s.	INV1042	C1
à col côtelé		1		III ^e s.	INV1042	C1
carénée allobroge		1	57	III ^e s.	INV1042	C1
à épaule carénée		1		III ^e s.	INV1042	C1
à col et l. débordante plate		1		III ^e s.	INV1042	C1
				III ^e s.	INV1042	C1
				III ^e s.	INV1042	C1
à col large et l. en bourrelet	rainure sur le col	1		III ^e s.	INV1042	C1

Code Support	Code matériaux	Sec-teur	Fait	US	Famille	Catégorie	Description					NR	Forme
							C	B	F	A	P		
M	C			US10044	CF	non id.		1				1	non id.
M	C			US10044	CC	Grise kaol.					1	1	Bouilloire
M	C			US10044	CF	TS SG		1				1	coupelle
M	C			US10044	CC	Claire calcaire					1	1	
M	C			US10044	CC	TG		1				1	Jatte
M	C			US10044	CC	TG		1				1	Plat
M	C			US10044	CC	TG		1				1	marmite
M	C			US10044	CC	TG		1				1	Pot
M	C			US10044	CC	TG			1			1	
M	C			US10044	CC	TG		1				1	Plat
M	C			US10044	CC	TG		1				1	Plat
M	C			US10044	CC	TG		1				1	Plat
M	C			US10045	CC	Claire calcaire					53	53	
M	C			US10045	CC	Claire calcaire					1	1	vase de stockage
M	C			US10045	CC	Claire calcaire		1				1	Pot à provision
M	C			US10045	CC	Claire calcaire				2		2	
M	C			US10045	CF	Peinte		1				2	coupelle
M	C			US10045	CF	Peinte		1				1	coupelle
M	C			US10045	CF	Peinte		1				1	coupelle
M	C			US10045	CF	Peinte		1				1	coupelle
M	C			US10045	CC	Claire calcaire		1				1	non id.
M	C			US10045	CC	Claire calcaire		1				1	Pot à provision
M	C			US10045	CC	Claire calcaire			1			2	
M	C			US10045	CC	TR			1			2	
M	C			US10045	CC	TR grossière			1			1	
M	C			US10045	CC	TR grossière					4	4	
M	C			US10045	CC	TG			1			1	
M	C			US10045	CC	TG		1				1	Plat
M	C			US10045	CC	TG					16	16	
M	C			US10045	CC	TG		1				1	Jatte
M	C			US10045	CC	TG		1				1	Pot
M	C			US10045	CC	TG		1				1	Pot
M	C			US10045	CC	TG		1				1	couvercle
M	C			US10045	CC	TG		1				1	Pot
M	C			US10045	CC	TG		1				1	Pot
M	C			US10045	CC	TG		1				1	Pot
M	C			US10045	CC	TG		1				1	non id.
M	C			US10045	CC	TG		1				1	Pot
M	C			US10045	CF	fine grise					2	2	
M	C			US10045	CF	TS SG		1				2	coupelle
M	C			US10045	CF	TS SG				1		1	non id.
M	C			US10045	CF	TS SG		1				1	
M	C			US10045	CF	TS CG		1				1	Coupe
M	C			US10046	CC	TR grossière					1	1	
M	C			US10046	CF	TS SG		1				1	coupe
M	C			US10046	CC	TG		1				1	Pot
M	C			US10046	CC	TG		1				1	Pot
M	C			US10159	A	HIS, Guadalquivir					4	4	
M	C			US10159	CC	TG					1	1	

Description/type	Commentaire	NMI	III.	Datation	N° Inventaire	N° Contenant
	collerette fragmentaire ou bord courbe peu haut			III ^e s.	INV1042	C1
				III ^e s.	INV1042	C1
Drag. 24/25	résiduel	1		III ^e s.	INV1042	C1
	réceptif de grand diamètre			III ^e s.	INV1042	C1
évasée à lèvres en bourrelet		1		III ^e s.	INV1042	C1
à bord courbe et l. arrondi simple		1		III ^e s.	INV1042	C1
à collerette		1	58	III ^e s.	INV1042	C1
non id.		1		III ^e s.	INV1042	C1
				III ^e s.	INV1042	C1
à l. débordante plate		1		III ^e s.	INV1042	C1
à l. aplatie		1		III ^e s.	INV1042	C1
à l. débordante plate		1		III ^e s.	INV1042	C1
				début II ^e s.	INV1047	C1
				début II ^e s.	INV1047	C1
à lèvres triangulaire aplatie		1		début II ^e s.	INV1047	C1
				début II ^e s.	INV1047	C1
carénée à gorge interne / Paunier type 10		1		début II ^e s.	INV1047	C1
carénée à bord vertical / Paunier Type 13		1		début II ^e s.	INV1047	C1
carénée à bord vertical / Paunier Type 13		1		début II ^e s.	INV1047	C1
carénée à bord vertical / Paunier Type 13		1		début II ^e s.	INV1047	C1
l. déversée	diam. 16 cm	1		début II ^e s.	INV1047	C1
non id.	à col cylindrique et lèvres déversées	1		début II ^e s.	INV1047	C1
				début II ^e s.	INV1047	C1
				début II ^e s.	INV1047	C1
				début II ^e s.	INV1047	C1
				début II ^e s.	INV1047	C1
				début II ^e s.	INV1047	C1
à bord courbe et l. arrondi simple		1		début II ^e s.	INV1047	C1
				début II ^e s.	INV1047	C1
tronconique à lèvres ondulées		1		début II ^e s.	INV1047	C1
à épaule carénée		1		début II ^e s.	INV1047	C1
non id.	l. fragmentaire	1		début II ^e s.	INV1047	C1
à bord simple		1		début II ^e s.	INV1047	C1
non id.	col tronco. Et l. déversée	1		début II ^e s.	INV1047	C1
à col tronconique et l. aplatie		1		début II ^e s.	INV1047	C1
non id.	col court, l. débordante	1		début II ^e s.	INV1047	C1
à col tronconique et l. aplatie		1		début II ^e s.	INV1047	C1
non id.		1		début II ^e s.	INV1047	C1
à col tronconique et l. aplatie		1		début II ^e s.	INV1047	C1
				début II ^e s.	INV1047	C1
Drag. 24/25		1		début II ^e s.	INV1047	C1
non id.				début II ^e s.	INV1047	C1
		1		début II ^e s.	INV1047	C1
Drag. 37 ou 38	pâte beige micacée, revêtement grésé, rouge brun	1		début II ^e s.	INV1047	C1
				15-40	INV1056	C1
Haltern 14		1	61	15-40	INV1056	C1
non id.	l. déversée	1		15-40	INV1056	C1
non id.	l. déversée	1		15-40	INV1056	C1
				I ^{er} s.	INV1122	C2
	col cannelé et panse peignée			I ^{er} s.	INV1122	C2

Code Support	Code matériaux	Sec-teur	Fait	US	Famille	Catégorie	Description					NR	Forme
							C	B	F	A	P		
M	C			US10159	A	Lyon			1			1	
M	C			US10159	CC	Claire calcaire					47	47	
M	C			US10159	CF	peinte		1				5	coupe
M	C			US10159	CF	Peinte		1				1	coupe
M	C			US10159	CC	Claire calcaire		1				3	cruche
M	C			US10159	CC	Claire calcaire		1				1	Pot à provision
M	C			US10064	CC	Claire calcaire			1			1	
M	C			US10064	CF	fine grise		1			2	3	Jatte
M	C			US10064	CC	TG			1		2	2	
M	C			US10064	CC	TG					1	1	
M	C			US10064	CC	TG			1			1	Plat
M	C			US10064	CC	TR			2			2	
M	C			US10064	CC	claire sableuse		1			3	4	Mortier
M	C			US10064	CC	claire sableuse		1				1	Mortier
M	C			US10064	CC	claire sableuse					4	4	
M	C			US10064	CC	tR					3	3	
M	C			US10064	CC	TR grossière					1	1	
M	C			US10064	A	HIS, Guadalquivir					1	1	
M	C			US10064	CC	Claire calcaire			1			1	
M	C			US10064	A	GAUL				1		1	
M	C			US10064	CC	Claire calcaire			1			1	
M	C			US10064	CC	Claire calcaire		1				2	coupe
M	C			US10064	CC	Claire calcaire					34	34	
M	C			US10064	CC	Claire calcaire		1				1	non id.
M	C			US10064	CF	CRA		1				1	Gobelet
M	C			US10065	A	HIS, Guadalquivir					1	1	
M	C			US10065	CC	Claire calcaire			1			1	Mortier
M	C			US10065	CC	Claire calcaire			1			1	cruche
M	C			US10065	CC	Claire calcaire					9	9	
M	C			US10065	CC	Claire calcaire				1		1	
M	C			US10065	CC	Claire calcaire		1				1	Pot à provision
M	C			US10065	CC	TG			1		5	6	
M	C			US10065	CC	TG		1				1	Pot
M	C			US10065	CC	TG		1				2	Pot
M	C			US10065	CC	TG		1				1	Pot
M	C			US10065	CC	TG		1				1	couvercle
M	C			US10074	CC	TG		1				1	Gobelet
M	C			US10074	CC	Claire calcaire					7	7	
M	C			US10074	CC	Claire calcaire			1			1	
M	C			US10074	CF	Peinte		1				1	Plat
M	C			US10074	A	GAUL				1		1	
M	C			US10074	CC	TG			1			1	tripode
M	C			US10074	CC	TG			1			1	
M	C			US10074	CC	TG					7	7	
M	C			US10074	CC	TG		1				1	pot
M	C			US10074	CC	TG		1				1	couvercle
M	C			US10074	CC	TG		1				1	Pot
M	C			US10080	CC	TG			1		7	8	

Description/type	Commentaire	NMI	III.	Datation	N° Inventaire	N° Contenant
	fond annulaire plat			I ^{er} s.	INV1122	C2
				I ^{er} s.	INV1122	C2
Périchon 16 / Paunier 9		1		I ^{er} s.	INV1122	C2
carénée à bord vertical / Paunier Type 13		1		I ^{er} s.	INV1122	C2
à col large et l. en bourrelet		1		I ^{er} s.	INV1122	C2
Ha. 62		1		I ^{er} s.	INV1122	C2
				III ^e s. hétérogène	INV1093	C2
à profil en S		1		III ^e s. hétérogène	INV1093	C2
				III ^e s. hétérogène	INV1093	C2
	décor d'écailles			III ^e s. hétérogène	INV1093	C2
	estampille allobroge peu lisible		45	III ^e s. hétérogène	INV1093	C2
				III ^e s. hétérogène	INV1093	C2
à collerette et l. en bourrelet		1		III ^e s. hétérogène	INV1093	C2
à collerette et l. en bourrelet, var. courte	pâte plus orange	2		III ^e s. hétérogène	INV1093	C2
				III ^e s. hétérogène	INV1093	C2
				III ^e s. hétérogène	INV1093	C2
	décor de chevron			III ^e s. hétérogène	INV1093	C2
				III ^e s. hétérogène	INV1093	C2
				III ^e s. hétérogène	INV1093	C2
	anse à sillon médian, dégraissant sableux			III ^e s. hétérogène	INV1093	C2
	plat			III ^e s. hétérogène	INV1093	C2
tronconique à collerette courte	diam. 17 cm	1		III ^e s. hétérogène	INV1093	C2
				III ^e s. hétérogène	INV1093	C2
non id.		1		III ^e s. hétérogène	INV1093	C2
carénée à l. déversée		1	46	III ^e s. hétérogène	INV1093	C2
				I ^{er} s.	INV1109	C2
				Fin I ^{er} - III ^e s.	INV1109	C2
				Fin I ^{er} - III ^e s.	INV1109	C2
				Fin I ^{er} - III ^e s.	INV1109	C2
Ha. 62	épaule nettement soulignée d'une gorge	1		Fin I ^{er} - III ^e s.	INV1109	C2
				Fin I ^{er} - III ^e s.	INV1109	C2
à lèvres triangulaires aplaties		1		Fin I ^{er} - III ^e s.	INV1109	C2
à lèvres triangulaires aplaties		1		Fin I ^{er} - III ^e s.	INV1109	C2
non id.		1		Fin I ^{er} - III ^e s.	INV1109	C2
à bord simple		1		Fin I ^{er} - III ^e s.	INV1109	C2
cylindrique à bord vertical décoré à la molette	III.I.32 daté fin I ^{er} -III ^e s.	1	43	III ^e s.	INV1070	C2
				III ^e s.	INV1070	C2
				III ^e s.	INV1070	C2
à bord débordant	Paunier 8 ?	1		III ^e s.	INV1070	C2
				III ^e s.	INV1070	C2
				III ^e s.	INV1070	C2
				III ^e s.	INV1070	C2
				III ^e s.	INV1070	C2
non id.	l. débordante	1		III ^e s.	INV1070	C2
à bord simple		1		III ^e s.	INV1070	C2
à col cylindrique et l. quadrangulaire moulurée		1	42	III ^e s.	INV1070	C2
				I ^{er} -II ^e s.	INV1083	C2

Code Support	Code matériaux	Sec-teur	Fait	US	Famille	Catégorie	Description					NR	Forme
							C	B	F	A	P		
M	C			US10080	CC	TR grossière					1	1	
M	C			US10080	CC	TR					1	1	
M	C			US10080	CC	Claire calcaire					9	9	
M	C			US10080	CC	Claire calcaire			1			1	
M	C			US10080	CC	Claire calcaire		1				1	Pot à provision
M	C			US10080	CC	Claire calcaire		1				1	non id.
M	C			US10080	CF	Peinte		1				1	coupe
M	C	1		US10088	CC	Claire calcaire					20	20	
M	C	1		US10088	CC	Claire calcaire			1			2	cruche
M	C	1		US10088	CC	Claire calcaire			1			1	
M	C	1		US10088	CF	Peinte		1				1	coupe
M	C	1		US10088	CF	Peinte		1				1	coupe
M	C	1		US10088	CC	Claire calcaire		1				1	cruche
M	C	1		US10088	A	non id.					15	15	
M	C	1		US10088	A	HIS, Guadalquivir					1	1	
M	C	1		US10088	CF	PF Lyon					1	1	
M	C	1		US10088	non id.	non id.					1	1	
M	C	1		US10088	CF	Peinte		1				2	coupe
M	C	1		US10088	CC	TR		1				1	Plat
M	C			US10089	CF	CRA			1		1	2	Gobelet
M	C			US10089	CC	Claire calcaire			1			2	cruche
M	C			US10089	CC	Claire calcaire					8	8	
M	C			US10089	CF	CRA			1			1	Gobelet
M	C			US10089	CC	Claire calcaire			1			1	
M	C			US10089	CC	TR grossière			1			1	
M	C			US10089	CC	TR grossière		1				1	Pot
M	C			US10089	CC	TG		1				3	Plat
M	C			US10089	CC	TG					2	2	
M	C			US10089	A	HIS, Guadalquivir					2	2	
M	C			US10122	CF	TS SG		1				1	coupelle
M	C			US10128	CC	Claire calcaire					36	36	
M	C			US10128	CC	Claire calcaire			4			4	
M	C			US10128	CF	Imit TS		1				1	coupelle
M	C			US10128	CC	Claire calcaire		1				1	cruche à deux anses
M	C			US10128	CC	Claire calcaire		1				4	cruche à deux anses
M	C			US10128	CC	Claire calcaire				1		2	
M	C			US10128	CC	Claire calcaire				2		2	
M	C			US10128	CF	peinte		1				1	coupe
M	C			US10128	CC	claire sableuse					1	1	mortier
M	C			US10128	CC	TR					1	1	
M	C			US10128	CC	TR		1				1	couvercle
M	C			US10128	CC	TG					1	1	
M	C			US10128	CC	TG		1				1	Jatte
M	C			US10128	CC	TR grossière			1			1	
M	C	2	F2003		CC	Claire calcaire		5			38	43	Cruche

Description/type	Commentaire	NMI	III.	Datation	N° Inventaire	N° Contenant
				I ^{er} -II ^e s.	INV1083	C2
				I ^{er} -II ^e s.	INV1083	C2
				I ^{er} -II ^e s.	INV1083	C2
				I ^{er} -II ^e s.	INV1083	C2
Ha. 62		1		I ^{er} -II ^e s.	INV1083	C2
non id.		1		I ^{er} -II ^e s.	INV1083	C2
carénée à bord vertical / Paunier Type 13		1		I ^{er} -II ^e s.	INV1083	C2
	possibles fragments de peinture			I ^{er} s.	INV1196	C2
				I ^{er} s.	INV1196	C2
	annulaire			I ^{er} s.	INV1196	C2
carénée à bord vertical / Paunier Type 13		1		I ^{er} s.	INV1196	C2
carénée à bord vertical / Paunier Type 13		1		I ^{er} s.	INV1196	C2
à col large et lèvre déversée	deux sillons ornent le col. Paunier 1981, n° 564 ; Bonnet 2016, 286-287, fig. 108 n° 18,	1		I ^{er} s.	INV1196	C2
	panses épaisses, pâte claire calcaire à dégraissant sableux			I ^{er} s.	INV1196	C2
				I ^{er} s.	INV1196	C2
				I ^{er} s.	INV1196	C2
	pâte claire, cannelée, décor guilloché sur une forme moulée			I ^{er} s.	INV1196	C2
Périchon 16 / Paunier 9	pâte orange tirant sur le brun, avec inclusions moyennes, cœur gris, reliquats d'engobe blanc sous le bord	1		I ^{er} s.	INV1196	C2
évasée à lèvre en bourrelet	lèvre en bourrelet creusée d'une gorge. Possible plat. Pas de correspondance dans le répertoire local. Diam. 25 cm	1		I ^{er} s.	INV1196	C2
Nied. 33	pâte beige pulvérulente, revêtement brun			III ^e s.	INV1096	C2
				III ^e s.	INV1096	C2
				III ^e s.	INV1096	C2
				III ^e s.	INV1096	C2
	plat			III ^e s.	INV1096	C2
				III ^e s.	INV1096	C2
à col cylindrique et l. débordante	bord noirci	1		III ^e s.	INV1096	C2
à l. débordante plate	pied, comme sur le type en céramique allobroge	1		III ^e s.	INV1096	C2
				III ^e s.	INV1096	C2
				III ^e s.	INV1096	C2
Drag. 24/25		1		15/20 - début II ^e s.	INV1144	C2
				I ^{er} s.	INV1145	C2
				I ^{er} s.	INV1145	C2
à bord en bandeau proche du Drag. 24/25		1		I ^{er} s.	INV1145	C2
à bord en bandeau mouluré court	col souligné de deux sillons	1		I ^{er} s.	INV1145	C2
à lèvre en bandeau mouluré		1		I ^{er} s.	INV1145	C2
				I ^{er} s.	INV1145	C2
				I ^{er} s.	INV1145	C2
Périchon 16 / Paunier 9	pâte brune non calcaire	1		I ^{er} s.	INV1145	C2
				I ^{er} s.	INV1145	C2
				I ^{er} s.	INV1145	C2
à bord simple		1		I ^{er} s.	INV1145	C2
				I ^{er} s.	INV1145	C2
tronconique à lèvre ondulée		1		I ^{er} s.	INV1145	C2
				I ^{er} s.	INV1145	
				I ^{er} - II ^e	INV2240	C3