



**HAL**  
open science

## Qui sont les Gilets Jaunes mobilisés à Caen ?

Charif Elalaoui, Camille Frémont, Étienne Walker, Laura Pauchard

### ► To cite this version:

Charif Elalaoui, Camille Frémont, Étienne Walker, Laura Pauchard. Qui sont les Gilets Jaunes mobilisés à Caen ?. Atlas social de Caen. De l'agglomération à la métropole ?, 2022, <10.48649/asdc.1065>. <halshs-03789973>

**HAL Id: halshs-03789973**

**<https://shs.hal.science/halshs-03789973v1>**

Submitted on 1 Aug 2025

HAL is a multi-disciplinary open access archive for the deposit and dissemination of scientific research documents, whether they are published or not. The documents may come from teaching and research institutions in France or abroad, or from public or private research centers.

L'archive ouverte pluridisciplinaire HAL, est destinée au dépôt et à la diffusion de documents scientifiques de niveau recherche, publiés ou non, émanant des établissements d'enseignement et de recherche français ou étrangers, des laboratoires publics ou privés.



Distributed under a Creative Commons CC BY-NC-SA 4.0 - Attribution - Non-commercial use - ShareAlike - International License



# Qui sont les Gilets Jaunes mobilisés à Caen ?

Charif Elalaoui, Camille Frémont, Laura Pauchard, Étienne Walker,

---

## Éditeur



Université de Caen Normandie  
Laboratoire Espaces et Sociétés  
UMR 6590 - CNRS  
Maison de la Recherche en Sciences Sociales  
Esplanade de la Paix  
14032 Caen Cedex

## Édition scientifique

URL : <https://atlas-social-de-caen.fr/index.php?id=1065>

DOI : <https://doi.org/10.48649/asdc.1065>

## Référence numérique

Charif Elalaoui, Camille Frémont, Laura Pauchard, Étienne Walker, 2022 : « Qui sont les Gilets Jaunes mobilisés à Caen ? », in Fournier, J.-M. & Caro, P. (dirs), *Atlas social de Caen*, ISSN : 2779-654X, planche mise en ligne le vendredi 25 mars 2022, consultée le vendredi 25 mars 2022  
URL : <https://atlas-social-de-caen.fr/index.php?id=1065>, DOI : <https://doi.org/10.48649/asdc.1065>

**Suite à l'augmentation des taxes sur le carburant, le mouvement social des Gilets Jaunes débute en France en novembre 2018. Ce mouvement est inédit par ses formes d'actions, sa durée et le profil de ses participants. Dans le Calvados, plusieurs ronds-points ont été occupés pendant plusieurs mois et des manifestations régulières se sont tenues durant près d'un an. Notre enquête montre que les Gilets Jaunes enquêtés à Caen sont essentiellement issus des milieux populaires, habitant dans des lieux relativement dispersés.**

## **Une enquête collective à la rencontre des Gilets Jaunes**

À l'aide d'un questionnaire, nous avons enquêté 144 Gilets Jaunes lors de manifestations à Caen. S'y ajoutent 74 autres sur deux ronds-points à Colombelles et à Bretteville-sur-Odon. Une vingtaine de questions ont permis d'appréhender leur situation sociale, leur origine géographique et leurs revendications. Les personnes ont été enquêtées de façon aléatoire entre le 17 novembre 2018 et le 16 mars 2019, dont près des trois quarts au début du mouvement.

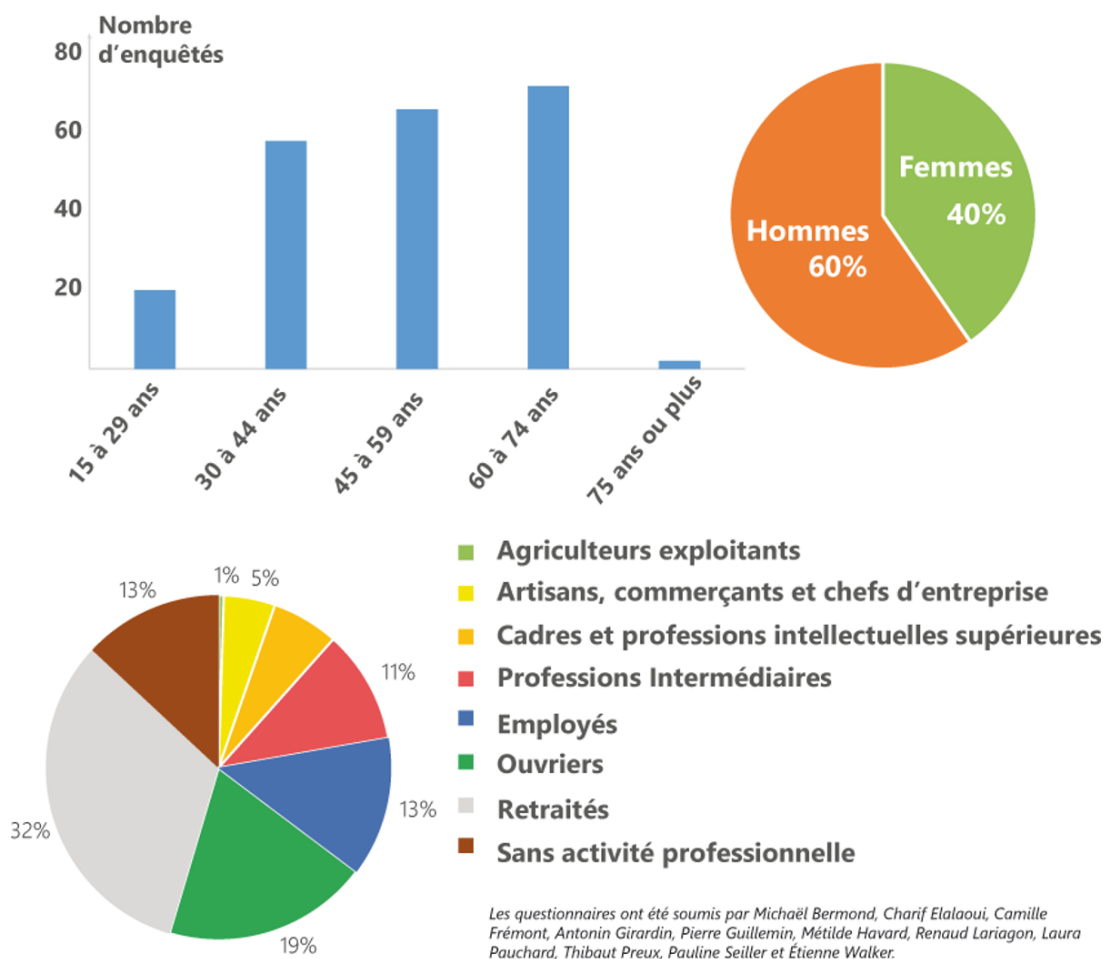
## **Des milieux populaires surreprésentés, des jeunes sous-représentés**

Sur les 218 personnes enquêtées au total, on comptabilise 60 % d'hommes et 40 % de femmes, ce qui reste comparable à d'autres mouvements sociaux. Si l'écart d'âge des personnes mobilisées s'étend de 18 à 79 ans, les moins de 30 ans sont globalement les moins présents (autour de 10 %). L'âge moyen est de 49,8 ans et 50 % des enquêtés ont plus de 51 ans. Près du tiers des personnes interrogées sont retraitées.

On compte parmi les enquêtés deux fois plus de familles monoparentales que la moyenne nationale et deux fois plus de familles avec quatre enfants ou plus. Si 58 % des Gilets Jaunes enquêtés sont des couples avec enfant(s), 67 % n'ont pourtant pas ou plus d'enfant à charge (un grand nombre d'enfants sont adultes). Par ailleurs, 55 % des personnes sont propriétaires de leur logement et 44 % sont locataires (contre 60 et 38 % à l'échelle nationale). En comparant avec les chiffres nationaux, il y a aussi proportionnellement beaucoup plus de locataires en HLM et de propriétaires qui n'ont pas terminé de rembourser leur emprunt immobilier.

Dans le groupe enquêté, le taux de chômage est de 16 %, alors que la moyenne nationale était alors proche de 9 %. Parmi les professions des Gilets Jaunes ayant un emploi, on recense surtout des ouvriers (35 %), des employés (24 %), des professions intermédiaires (19 %) et des artisans, commerçants et indépendants (9 %). Il est frappant de noter une forte surreprésentation des ouvriers ainsi que des petits indépendants. À l'inverse, on identifie une sous-représentation des cadres et des professions intermédiaires par rapport à la moyenne nationale. Cela étant, près d'un tiers des enquêtés sont des retraités et 13 % des inactifs.

## Les profils des 218 Gilets jaunes enquêtés



Graphiques : Elalaoui C., Frémont C., Pauchard L., Walker É.

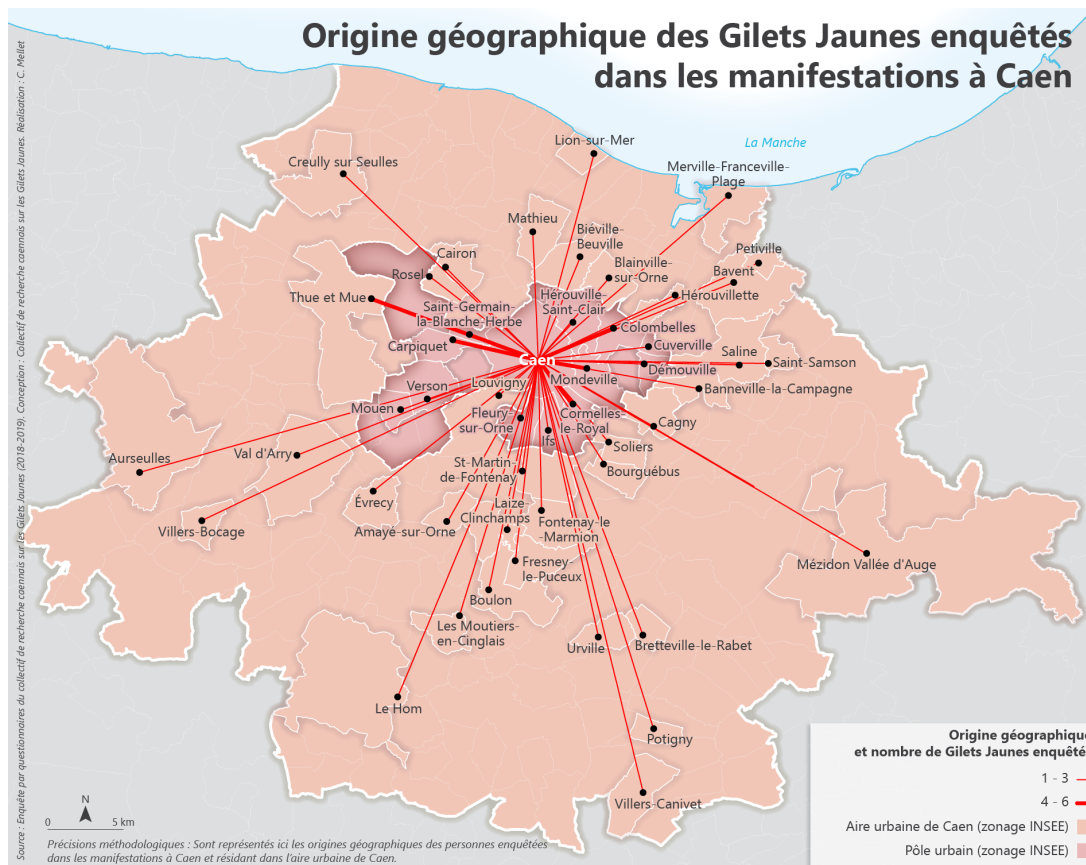
## Les profils des 218 Gilets Jaunes enquêtés

Concernant les revenus, la moitié des Gilets Jaunes enquêtés déclare gagner entre 1 200 et 1 750 euros nets par mois. De plus, 50 % ont un salaire net mensuel inférieur à 1 400 euros, contre 1 700 euros en France. Enfin, 25 % perçoivent un salaire inférieur à 1 200 euros net, soit le salaire minimum interprofessionnel de croissance (Smic) net mensuel en 2019. En cohérence avec les revendications premières des Gilets Jaunes qui concernent le pouvoir d'achat (prix du carburant, hausse de la CSG, etc.), les réponses recueillies confirment donc l'idée d'un mouvement constitué par des personnes issues de milieux populaires, en précarité économique et vulnérables face à l'accès à l'emploi ou au logement.

## Des Gilets Jaunes surtout originaires de l'aire urbaine

Les Gilets Jaunes enquêtés dans l'agglomération (21 communes au sens Insee) n'y résident que pour un peu plus de la moitié d'entre eux (56 %). Le coût du foncier, en moyenne plus élevé que celui de l'aire urbaine (210 communes au sens Insee), explique peut-être cette caractéristique. Les Gilets Jaunes proviennent dans 37 % des

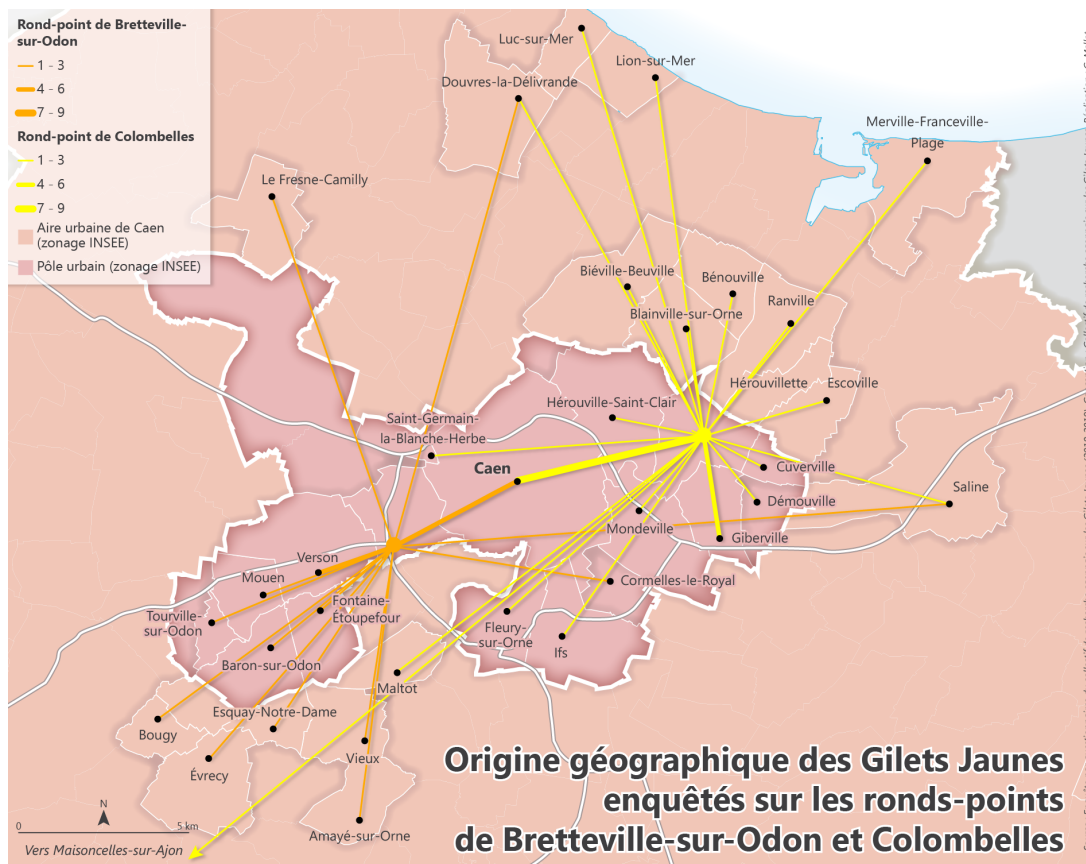
cas de communes périurbaines, là où l'accès au logement est plus abordable (contre 25 % pour l'ensemble de la population française).



Carte : Elalaoui C., Frémont C., Pauchard L., Walker É., Mellet C.

### Origine géographique des Gilets Jaunes enquêtés dans les manifestations à Caen

Les Gilets Jaunes enquêtés sur les deux ronds-points (Colombelles et Bretteville-sur-Odon) proviennent à plus de 91 % de l'aire urbaine caennaise et habitent en moyenne à 7,8 kilomètres à vol d'oiseau de ces lieux de mobilisation. Dans les cortèges des manifestations, il s'avère que les Gilets Jaunes viennent parfois de plus loin et notamment de villes du Calvados ou de la Manche. Autrement dit, les manifestations ponctuelles en centre-ville attirent des personnes plus éloignées que les ronds-points occupés en périphérie.

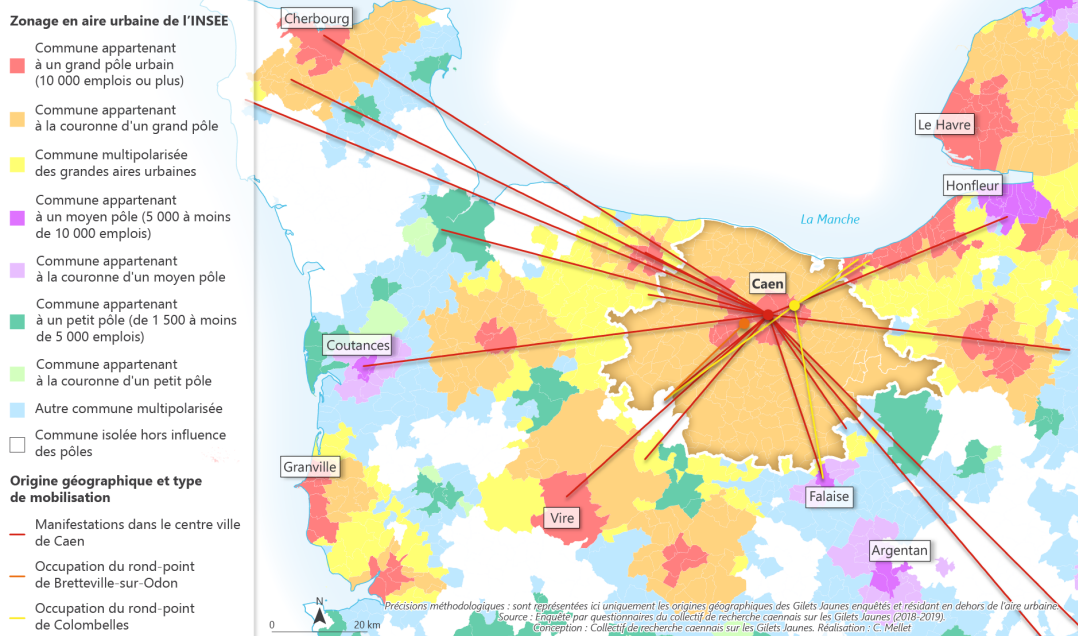


## Origine géographique des Gilets Jaunes enquêtés sur les ronds-points de Bretteville-sur-Odon et Colombelles

Carte : Elalaoui C., Frémont C., Pauchard L., Walker É., Mellet C.

Mobiles pour revendiquer, les répondants le sont aussi quotidiennement dans le cadre de leurs déplacements domicile-travail : un quart travaillent à au moins 15 km de leur résidence, 50 % effectuent au moins 150 km par semaine et possèdent au moins deux voitures au sein du ménage. De plus, 28 % font plus de 250 km en voiture par semaine et 11 % plus de 500 km. À ce titre, il apparaît logique que la hausse de la taxe sur les carburants ait constitué un des motifs déclencheurs de ce mouvement social.

## Origine des Gilets Jaunes ne résidant pas dans l'aire urbaine, ayant occupé les ronds-points et manifesté à Caen



Carte : Elalaoui C., Frémont C., Pauchard L., Walker É., Mellet C.

### Origine géographique des Gilets Jaunes enquêtés dans les manifestations à Caen

## Bibliographie

Algan Y., Beasley E., Cohen D., Foucault M., Péron M., 2019, « Qui sont les gilets jaunes et leurs soutiens ? », *Note de l'observatoire du bien-être*, n°2019-03, CEPREMAP, 14 février 2019.

Collectif d'enquête sur les Gilets Jaunes et al., 2019, « Enquêter in situ par questionnaire sur une mobilisation », *Revue française de science politique*, Vol. 69, no 5, p. 869-892, <https://doi.org/10.3917/rfsp.695.0869>

Delpirou A., 2018, « La couleur des gilets jaunes », *La Vie des idées*, 23 novembre 2018.

#### Charif Elalaoui

Doctorant en sociologie, Université de Caen Normandie, Centre de Recherche EA 3918 Risques et Vulnérabilités (CERReV)

charif.elalaoui@unicaen.fr

<https://www.unicaen.fr/recherche/mrsh/pagePerso/4000769>

#### Camille Frémont

Docteure et Chercheuse associée en sociologie, Université de Caen Normandie, Centre de Recherche EA 3918 Risques et Vulnérabilités (CERReV)

camille\_fremont@yahoo.fr

<https://www.unicaen.fr/recherche/mrsh/pagePerso/3273729>

**Laura Pauchard**

Ingénieure d'études, Université de Caen Normandie, UMR 6590 Espaces et sociétés (ESO)

[laura.pauchard@unicaen.fr](mailto:laura.pauchard@unicaen.fr)

<http://www.unicaen.fr/recherche/mrsh/pagePerso/3368961>

**Étienne Walker**

Maître de Conférences en géographie, Université de Caen Normandie, UMR 6590 Espaces et sociétés (ESO)

[etienne.walker@unicaen.fr](mailto:etienne.walker@unicaen.fr)

<http://www.unicaen.fr/recherche/mrsh/pagePerso/3444737>

2022.

© Creative Commons - 4.0 BY-NC-SA