



HAL
open science

Données brutes d'observation de la Convention citoyenne pour le climat. Volume C - Les réponses de la CCC session par session

Bénédicte Apouey, Jean-Michel Fourniau, Solène Tournus

► To cite this version:

Bénédicte Apouey, Jean-Michel Fourniau, Solène Tournus. Données brutes d'observation de la Convention citoyenne pour le climat. Volume C - Les réponses de la CCC session par session. *Gis Démocratie et Participation*. 2020. halshs-03961055

HAL Id: halshs-03961055

<https://shs.hal.science/halshs-03961055v1>

Submitted on 28 Jan 2023

HAL is a multi-disciplinary open access archive for the deposit and dissemination of scientific research documents, whether they are published or not. The documents may come from teaching and research institutions in France or abroad, or from public or private research centers.

L'archive ouverte pluridisciplinaire **HAL**, est destinée au dépôt et à la diffusion de documents scientifiques de niveau recherche, publiés ou non, émanant des établissements d'enseignement et de recherche français ou étrangers, des laboratoires publics ou privés.

Données brutes d'observation de la Convention citoyenne pour le climat

Volume C – Les réponses de la CCC session par session

L'expérience de la [Convention Citoyenne pour le Climat](#) (CCC), dans laquelle 150 citoyens tirés au sort ont travaillé pendant sept sessions de 3 jours (plus deux à distance) d'octobre 2019 à juin 2020, et rendu leurs 149 propositions au Président de la République en juin 2020 pour parvenir à « réduire les émissions de gaz à effet de serre d'au moins 40% d'ici 2030 dans un esprit de justice sociale », est un exercice démocratique inédit tant par son ambition que son ampleur.

La CCC a fait l'objet d'un dispositif original de suivi. Suite à un appel à manifestation d'intérêt lancé début septembre 2019 par le Comité de gouvernance, une quarantaine de chercheuses et chercheurs se sont engagés individuellement ou par équipe dans l'observation directe de l'ensemble des modalités de travail de la CCC. Ce collectif très pluridisciplinaire a rassemblé des chercheuses et chercheurs en sciences sociales s'intéressant à l'objet même de la Convention – la réduction des émissions de gaz à effet de serre –, à ses modalités et à ses résultats en termes de politiques climatiques ou d'exercice démocratique, aux conditions sociopolitiques de son émergence et de prise en compte de ses résultats, à la capacité de citoyen·nes de juger d'arbitrages sur lesquels butent les politiques ou les expert·es, et aux modalités de leur délibération sur des changements de grande ampleur. L'observation directe des délibérations entre les citoyen·nes à chacune des tables de discussion était couplée avec une enquête quantitative par questionnaires, en entrée et sortie de chaque session, pour sonder les valeurs des citoyen·nes, leurs attitudes envers le changement climatique et leurs opinions sur des mesures de politique publique, et sur la qualité des échanges dans leur assemblée, avec quelques questions répétées pour saisir les changements dans la durée de la CCC.

Dans un esprit d'ouverture des données de recherche au public, l'ensemble des données quantitatives collectées par ce collectif de chercheuses et chercheurs sont rendues publiques. Ces données sont publiées en trois volumes :

[Une « France en miniature ». Données sociodémographiques issues du tirage au sort : volume A, halshs-03910234v2.](#)

Et, pour les données issues du dépouillement des questionnaires :

[La représentativité de la CCC. Comparaison des réponses des citoyens à des questions posées dans des enquêtes nationales : volume B, halshs-03961042.](#)

[Les réponses de la CCC session par session : Volume C](#) (ce volume C assemble 8 livrets : un par session), [halshs-03961055.](#)

Il convient de garder à l'esprit qu'il s'agit de données brutes, sans analyse ni interprétation, elles n'ont donc en aucun cas valeur de résultats. Plusieurs analyses des chercheuses et chercheurs du collectif utilisant ces données ont été publiées en 2022 ou le seront en 2023, en particulier :

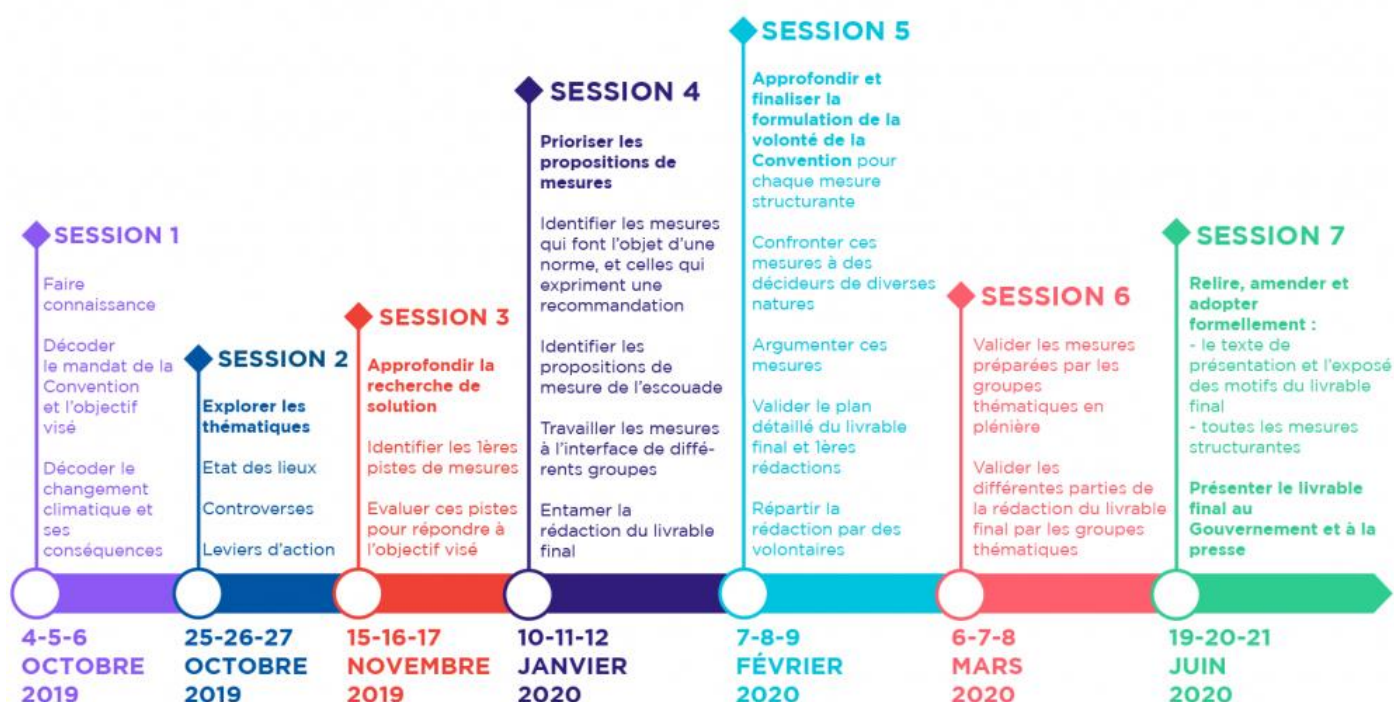
- Giraudet Louis-Gaëtan et 29 autres signataires, 2022, « “Co-construction” in Deliberative Democracy: Lessons from the French Citizens' Convention for Climate », *Humanities and Social Sciences Communications*, DOI:[10.1057/s41599-022-01212-6](https://doi.org/10.1057/s41599-022-01212-6).
- Hélène Landemore et Jean-Michel Fourniau (dir.), 2023, *Les assemblées citoyennes, une nouvelle forme de représentation démocratique ?*, dossier du n° 34 (2022/3) de la revue *Participations*, <https://www.cairn.info/revue-participations-2022-3.htm>.
- Reber Bernard, Courant Dimitri (dir.), à paraître, *Convention citoyenne pour le climat. Démocratie délibérative et transition écologique juste*, Paris, ISTE.



**Objectif de la Convention citoyenne sur le climat :
Proposer des mesures pour réduire d'au moins 40% les émissions des
Gaz à Effet de Serre d'ici 2030 dans une logique de justice sociale**

Table des matières du volume C – Les réponses de la CCC session par session

1. Le livret de la 1 ^{ère} session (questionnaire d'entrée le 4 octobre, de sortie le 6 octobre 2019)	3
2. Le livret de la 2 ^{ème} session (questionnaire d'entrée le 25 octobre, de sortie le 27 octobre 2019)	65
3. Le livret de la 3 ^{ème} session (questionnaire d'entrée le 15 novembre, de sortie le 17 novembre 2019)	153
4. Le livret de la 4 ^{ème} session (questionnaire d'entrée le 10 janvier, de sortie le 12 janvier 2020)	189
5. Le livret de la 5 ^{ème} session (questionnaire unique le 9 février 2020)	227
6. Le livret de la 6 ^{ème} session (questionnaire unique le 8 mars 2020)	273
7. Le livret de la 7 ^{ème} session (questionnaire unique le 21 juin 2020)	351
8. Le livret de la 8 ^{ème} session (questionnaire unique le 28 février 2021)	399



Volume C – Les données par session de la CCC

Livret 1 – Les réponses aux questionnaires de la première session (4-6 octobre 2019)

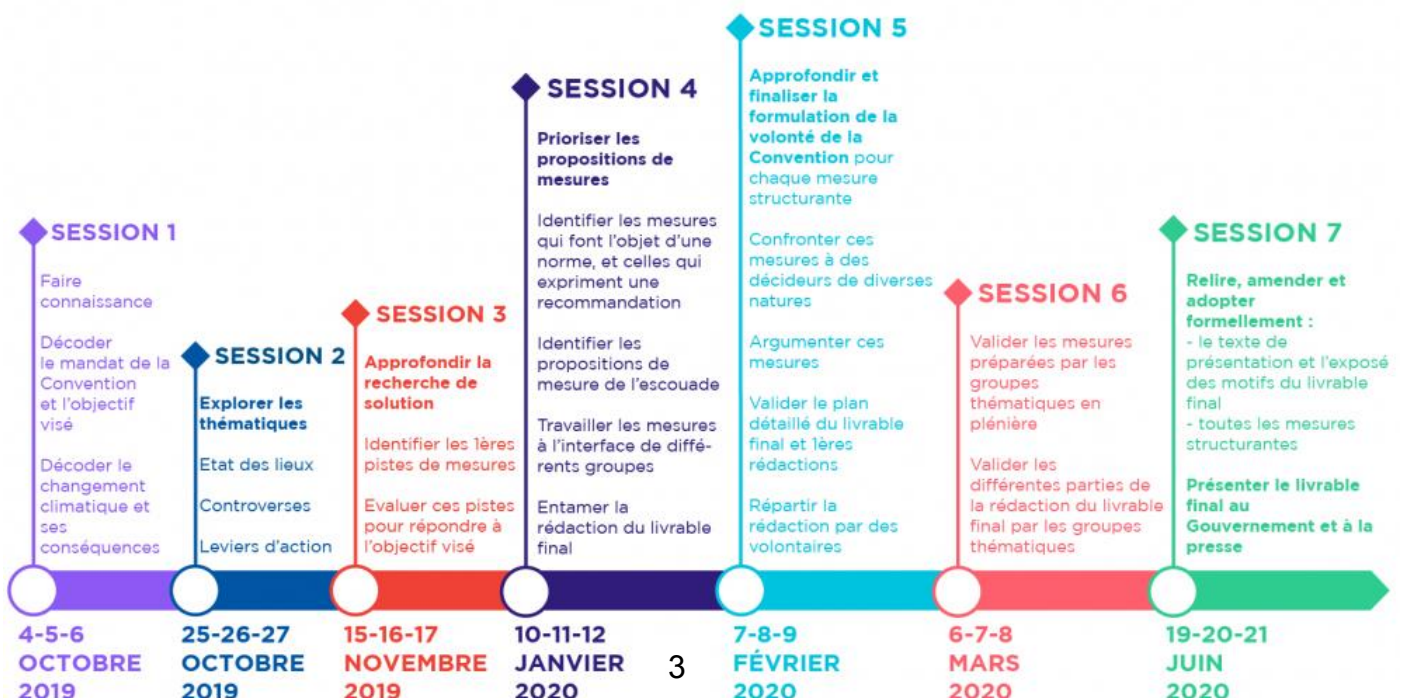
Bénédicte Apouey (*Paris School of Economics, CNRS*)
Jean-Michel Fourniau (*Gis Démocratie et Participation*
 et comité de gouvernance de la Convention) et
Solène Tournus (*Gis Démocratie et Participation*)

Les chercheuses et chercheurs, d'un côté, et les animatrices et animateurs, d'un autre, ont demandé aux participant-es de remplir des questionnaires (auto-administrés) et distribués lors des week-ends de la Convention citoyenne pour le climat (CCC). Lors des premières sessions de la CCC, un questionnaire de l'équipe d'animation et un questionnaire du collectif de recherche ont été proposés en début de session (questionnaires d'entrée) et en fin de session (questionnaires de sortie), alors que lors des dernières sessions, un seul questionnaire du collectif de recherche et un seul questionnaire de l'équipe d'animation (sauf en sessions 5 et 8) ont été proposés par session. Le taux de réponse a varié au cours du temps, mais est généralement plus élevé pour les questionnaires de l'équipe d'animation, obligatoires, que pour les questionnaires du collectif de recherche, facultatifs, et plus élevé pour les deux premières sessions que pour les suivantes.

Nous présentons dans ce livret les réponses aux questionnaires du collectif de recherche passés en première session, en entrée, au démarrage de la session dans l'hémicycle du Conseil économique, social et environnemental (CESE), le 4 octobre 2019, et en sortie, avant la clôture de la session, le 6 octobre 2019. Les réponses aux questionnaires de l'équipe d'animation ne sont pas reproduites ici. Elles sont disponibles sur le site du *Gis Démocratie et Participation*, à l'adresse suivante : <https://www.participation-et-democratie.fr/donnees-de-recherche-sur-la-convention-citoyenne-pour-le-climat-par-session>.

Table des matières du livret 1

1. Le questionnaire d'entrée (4 octobre 2019)	5
2. Les réponses au questionnaire d'entrée	9
3. Le questionnaire de sortie (6 octobre 2019)	37
4. Les réponses au questionnaire de sortie	40



Questionnaire des chercheurs du 4 octobre 2019

La Convention citoyenne pour le climat à laquelle vous participez est un exercice démocratique inédit. Une équipe de recherche indépendante réunissant des chercheuses et chercheurs de plusieurs laboratoires français et étrangers mène une analyse de vos travaux et de la façon dont vous les vivez. Le questionnaire que vous avez entre les mains fait partie de cette étude. Celle-ci n'engage en aucune façon le comité de gouvernance de la Convention citoyenne. Le questionnaire complète celui que les organisateurs de la Convention citoyenne vous ont remis à des fins d'évaluation.

Remplir ce questionnaire, sur une base volontaire, vous prendra quinze minutes au maximum. Nous vous remercions d'y répondre et de le remettre pendant la pause à l'une des observatrices ou l'un des observateurs présents. D'autres questionnaires vous seront proposés ultérieurement au cours de la Convention citoyenne.

Vos réponses sont strictement ANONYMES. Une fois votre questionnaire rempli personne ne pourra jamais retrouver votre identité. Les données seront traitées conformément au Règlement général sur la protection des données (RGPD). Le RGPD est le règlement de l'Union européenne qui constitue, depuis son entrée en vigueur en mai 2018, le texte de référence en matière de protection des données à caractère personnel. Les résultats de cette étude seront disponibles après la fin de la Convention citoyenne sur le site de celle-ci.

Nous allons vous présenter une série de propositions sur les discussions qui auront lieu lors de cette première session de la Convention citoyenne et sur les thématiques abordées. Ce qui nous intéresse, ce sont vos opinions personnelles, votre avis. N'hésitez donc pas à donner la réponse qui vous vient spontanément à l'esprit.

Merci d'avance pour votre précieuse collaboration !

Votre numéro anonymisé de participant : (coller l'étiquette avec votre numéro)

Quelques questions pour mieux vous connaître :

Q1. Vous habitez :

- | | |
|--|--|
| <input type="checkbox"/> à la campagne | <input type="checkbox"/> dans une grande ville |
| <input type="checkbox"/> dans une petite ville | <input type="checkbox"/> dans la banlieue d'une grande ville |

Q2. Dans votre commune, êtes-vous ?

- | | |
|---|---|
| <input type="checkbox"/> Locataire de votre logement | <input type="checkbox"/> Propriétaire de votre logement |
| <input type="checkbox"/> Hébergé(e) par votre famille ou des amis | <input type="checkbox"/> Autre situation |

Q3. Comment vous en sortez-vous avec les revenus de votre ménage ?

(cocher une SEULE case)

- Très difficilement Plutôt difficilement Plutôt facilement Très facilement

Q4. D'une manière générale, diriez-vous que... ?

- On peut faire confiance à la plupart des gens
 On n'est jamais assez prudent quand on a affaire aux autres

Q5. Avez-vous des enfants (quel que soit leur âge, qu'ils vivent ou non avec vous)

- Non Si oui, combien :

Q6. Avez-vous des petits-enfants (quel que soit leur âge, qu'ils vivent ou non avec vous)

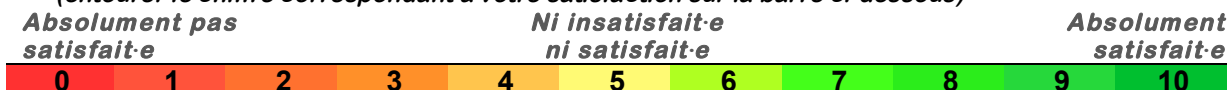
- Non Si oui, combien :

Q7. Au moment de commencer cette Convention citoyenne, quel est votre niveau de confiance dans la capacité de citoyens tirés au sort à délibérer de manière productive sur des questions politiques complexes ? (cocher une SEULE case)

- | | |
|--|--|
| <input type="checkbox"/> Pas du tout confiance | <input type="checkbox"/> Plutôt confiance |
| <input type="checkbox"/> Plutôt pas confiance | <input type="checkbox"/> Tout à fait confiance |

Q8. Dans quelle mesure êtes-vous satisfait-e de la vie que vous menez ?

(entourer le chiffre correspondant à votre satisfaction sur la barre ci-dessous)

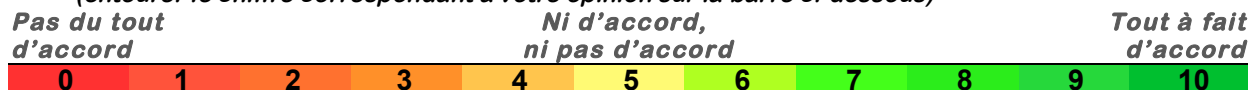


Q9. Voici une liste de qualités qu'on encourage souvent chez les enfants. D'après-vous, lesquelles sont les plus importantes (Cocher au plus cinq cases) :

- | | | |
|---|--|---|
| <input type="checkbox"/> l'indépendance | <input type="checkbox"/> la tolérance et le respect des autres | <input type="checkbox"/> la générosité |
| <input type="checkbox"/> l'assiduité au travail | <input type="checkbox"/> le sens de l'épargne | <input type="checkbox"/> l'obéissance |
| <input type="checkbox"/> la responsabilité | <input type="checkbox"/> la détermination et la persévérance | <input type="checkbox"/> l'expression personnelle |
| <input type="checkbox"/> l'imagination | <input type="checkbox"/> la foi religieuse | |

Q10. Que pensez-vous de l'affirmation suivante : « Pour établir la justice sociale, il faudrait prendre aux riches pour donner aux pauvres » ?

(entourer le chiffre correspondant à votre opinion sur la barre ci-dessous)



Q11. Avez-vous le sentiment d'être confronté-e personnellement à des difficultés importantes que les pouvoirs publics ou les médias ne voient pas vraiment ? (cocher une SEULE case)

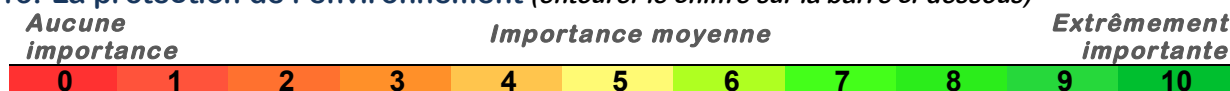
- Très souvent Assez souvent Peu souvent Jamais

Q12. Entre les deux raisons suivantes, quelle est celle qui, selon vous, explique le mieux que certaines personnes vivent dans la pauvreté ? (cocher une SEULE case)

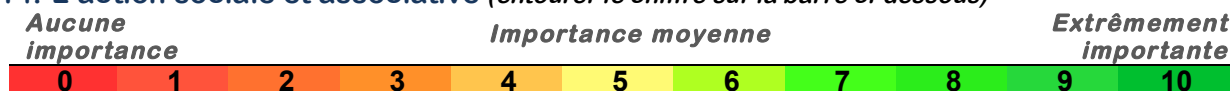
- C'est plutôt parce qu'elles n'ont pas eu de chance C'est plutôt parce qu'elles n'ont pas fait d'effort pour s'en sortir Je ne sais pas ou ne souhaite pas répondre

Pour chacune des choses suivantes, dites combien elle est importante pour vous :

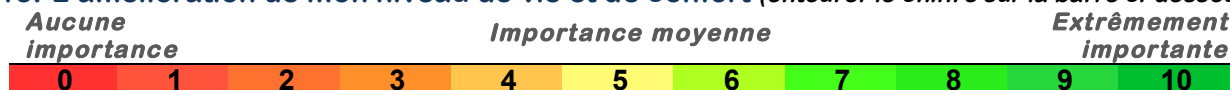
Q13. La protection de l'environnement (entourer le chiffre sur la barre ci-dessous)



Q14. L'action sociale et associative (entourer le chiffre sur la barre ci-dessous)



Q15. L'amélioration de mon niveau de vie et de confort (entourer le chiffre sur la barre ci-dessous)



Quelques questions concernant votre opinion sur le changement climatique. Au moment où commence cette Convention :

Q16. Pensez-vous que le changement climatique est dû à : (cocher une SEULE case)

- | | |
|--|---|
| <input type="checkbox"/> Uniquement à des processus naturels | <input type="checkbox"/> Uniquement à l'activité humaine |
| <input type="checkbox"/> Principalement à des processus naturels | <input type="checkbox"/> Principalement à l'activité humaine |
| <input type="checkbox"/> Autant à des processus naturels qu'à l'activité humaine | <input type="checkbox"/> Je ne pense pas qu'il y ait un changement climatique |
| <input type="checkbox"/> Je ne sais pas ou ne souhaite pas répondre | |

Q17. À quelle date approximative, vous êtes-vous senti-e préoccupé-e par le problème du changement climatique ? (cocher une SEULE case)

- Je ne suis pas préoccupé-e par le problème du changement climatique
- Je suis préoccupé-e par le problème du changement climatique depuis toujours
- Je suis préoccupé-e par le problème du changement climatique depuis : (Indiquer une année)

Q18. De ces trois opinions, laquelle se rapproche le plus de la vôtre (cocher une SEULE case)

- Les désordres du climat et leurs conséquences (tels que les canicules, les tempêtes, les inondations, la fonte des glaciers, l'élévation du niveau des mers, etc.) sont causés par le changement climatique
- Les désordres du climat et leurs conséquences (tels que les canicules, les tempêtes, les inondations, la fonte des glaciers, l'élévation du niveau des mers, etc.) sont des phénomènes naturels comme il y en a toujours eu
- Aujourd'hui, personne ne peut dire avec certitude les vraies raisons des désordres du climat

Q19. Si le changement climatique continue, à votre avis, quelles seront les conséquences en France d'ici une cinquantaine d'années ? (cocher une SEULE case)

- Les conditions de vie deviendront extrêmement pénibles à cause des dérèglements climatiques
- Il y aura des modifications de climat mais on s'y adaptera sans trop de mal
- Le changement climatique aura des effets positifs pour l'agriculture et les loisirs

Q20. De ces quatre opinions, laquelle se rapproche le plus de la vôtre (cocher une SEULE case)

- Le progrès technique permettra de trouver des solutions pour empêcher le changement climatique
- Il faudra modifier de façon importante nos modes de vie pour empêcher le changement climatique
- C'est aux États de réglementer, au niveau mondial, le changement climatique
- Il n'y a rien à faire, le changement climatique est inévitable

Q21. Pensez-vous que le changement climatique sera limité à des niveaux acceptables d'ici la fin du siècle (cocher une SEULE case)

- Oui, certainement Oui, probablement Non, probablement pas Non, certainement pas

Maintenant quelques questions concernant la lutte contre le changement climatique :

Pour chacune des actions qui pourraient réduire les émissions de gaz à effet de serre, dites si vous le faites ou non : (cocher une case par ligne)

	Vous le faites déjà	Vous pourriez le faire assez facilement	Vous pourriez le faire mais difficilement	Vous ne pouvez pas le faire
Q22. Trier les déchets				
Q23. Éteindre les appareils électriques qui restent en veille				
Q24. Utiliser les transports en commun plutôt que la voiture				
Q25. Baisser la température de son logement de 2 ou 3 degrés l'hiver				
Q26. Veiller à acheter des légumes de saison				
Q27. Limiter la consommation de viande de son foyer				
Q28. Se déplacer en vélo ou à pied plutôt qu'en voiture				
Q29. Faire du co-voiturage ou de l'auto-partage				
Q30. Choisir des produits avec peu d'emballage				
Q31. Choisir des produits ayant moins d'impact sur l'environnement				
Q32. Consommer moins				
Q33. Couper son chauffage et son chauffe-eau en cas d'absence prolongée				
Q34. Ne plus prendre l'avion pour ses loisirs				

Q35. Pensez-vous que le changement climatique exige d'être pris en charge par des politiques publiques (cocher une SEULE case)

Nationales Mondiales Européennes Locales À toutes les échelles

Pour chacune des mesures que l'on pourrait adopter pour limiter les émissions de gaz à effet de serre, dites si elle vous paraît ou non souhaitable : (cocher une case par ligne)

	Très souhaitable	Assez souhaitable	Pas vraiment souhaitable	Pas du tout souhaitable
Q36. Abaisser la vitesse limite sur autoroute à 110 km/heure				
Q37. Taxer le transport aérien pour favoriser le transport par train				
Q38. Obliger les propriétaires à rénover et à isoler les logements lors d'une vente ou d'une location				
Q39. Installer dans les foyers des compteurs électriques qui analysent les consommations pour permettre aux gens de faire des économies d'énergie				
Q40. Augmenter le prix des produits de consommation qui sont acheminés par des modes de transport polluants				
Q41. Augmenter la taxe carbone				
Q42. Développer les énergies renouvelables même si, dans certains cas, les coûts de production sont plus élevés, pour le moment				
Q43. Densifier les villes en limitant l'habitat pavillonnaire au profit d'immeubles collectifs				
Q44. Taxer les véhicules les plus émetteurs de gaz à effet de serre				
Q45. Favoriser l'usage (voies de circulation, place de stationnement réservées) des véhicules peu polluants ou partagés (covoiturage)				
Q46. Obliger la restauration collective publique à proposer une offre de menu végétarien, biologique et/ou de saison				
Q47. Réduire le gaspillage alimentaire de moitié				

Q48. Pensez-vous que la France doit prendre de l'avance sur d'autres pays dans la lutte contre le changement climatique ? Oui Non Ne se prononce pas

Q49. Quels sont pour vous les obstacles à la lutte contre le changement climatique ? Classer les obstacles suivants (1 = le principal obstacle ; 7 = le moins important)

	Votre classement
Les lobbies	
Le manque de volonté politique	
Le manque de coopération entre pays	
Les inégalités	
Les incertitudes de la communauté scientifique	
La démographie	
Le manque de technologies alternatives	
Rien de tout cela	

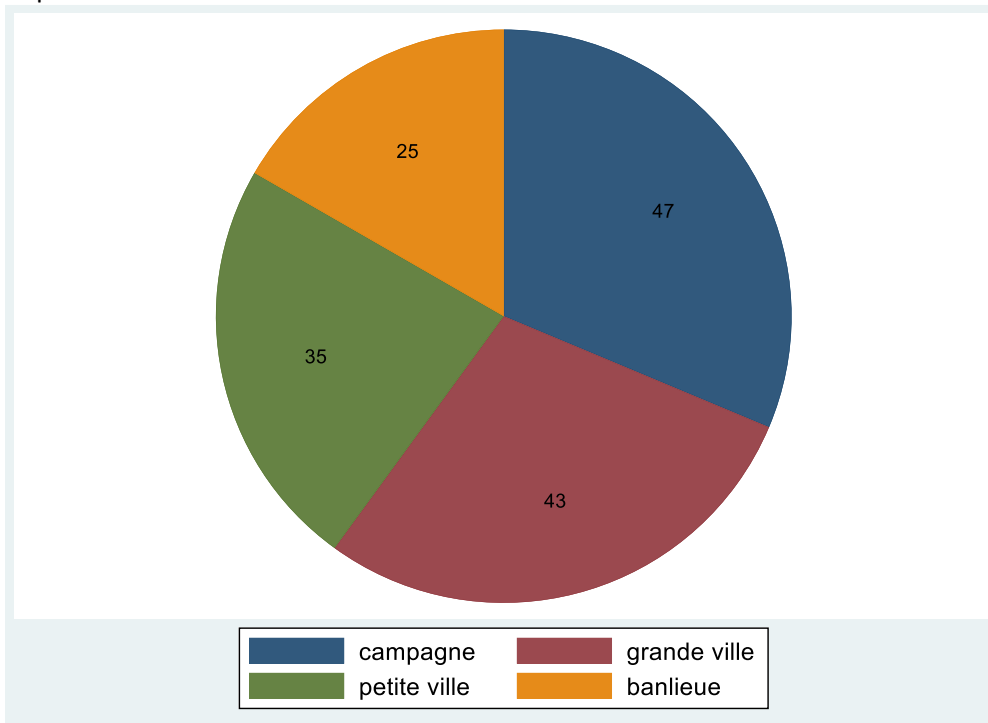
Merci de votre coopération

Réponses au questionnaire d'entrée (4 octobre 2019)

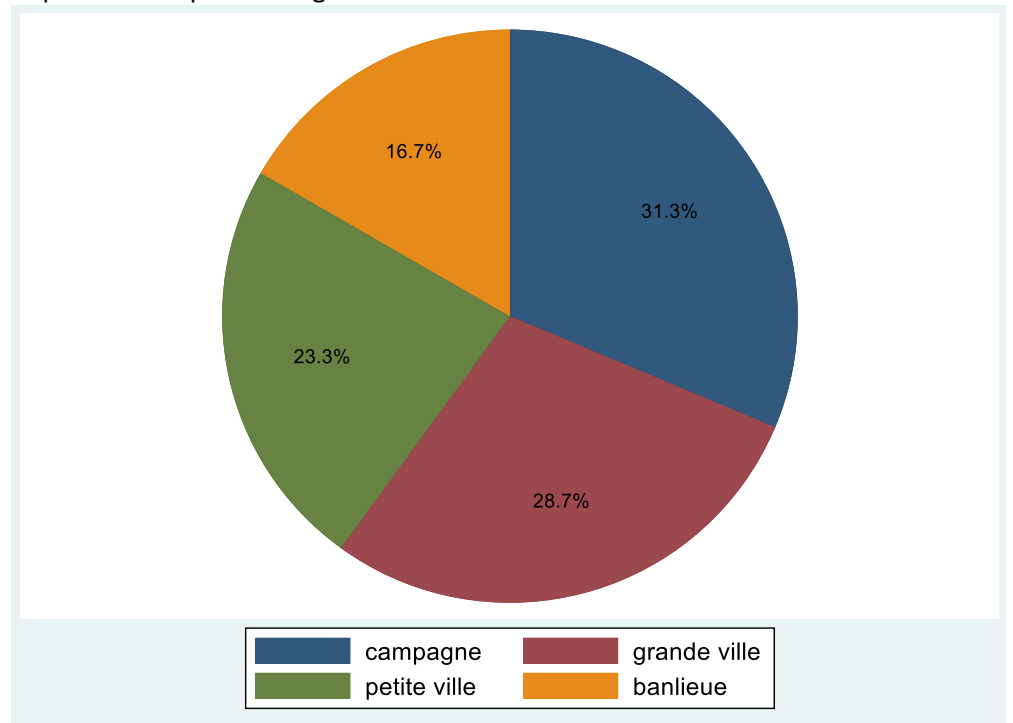
Question 1 : Vous habitez...

Nombre d'observations : 150

Répartition en effectifs :



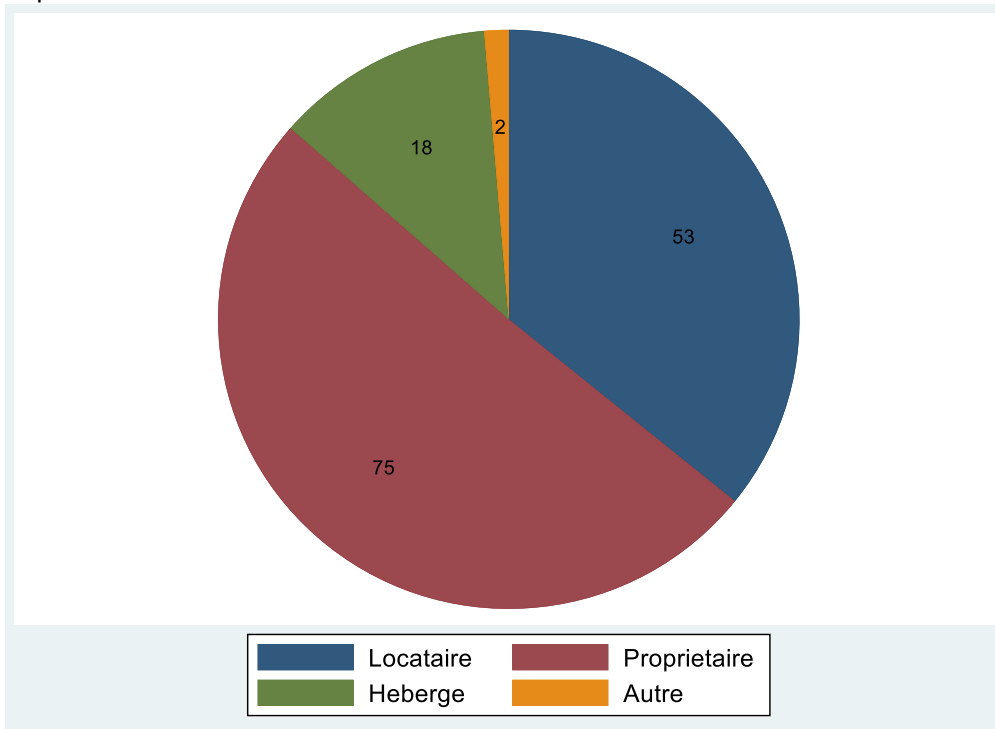
Répartition en pourcentage :



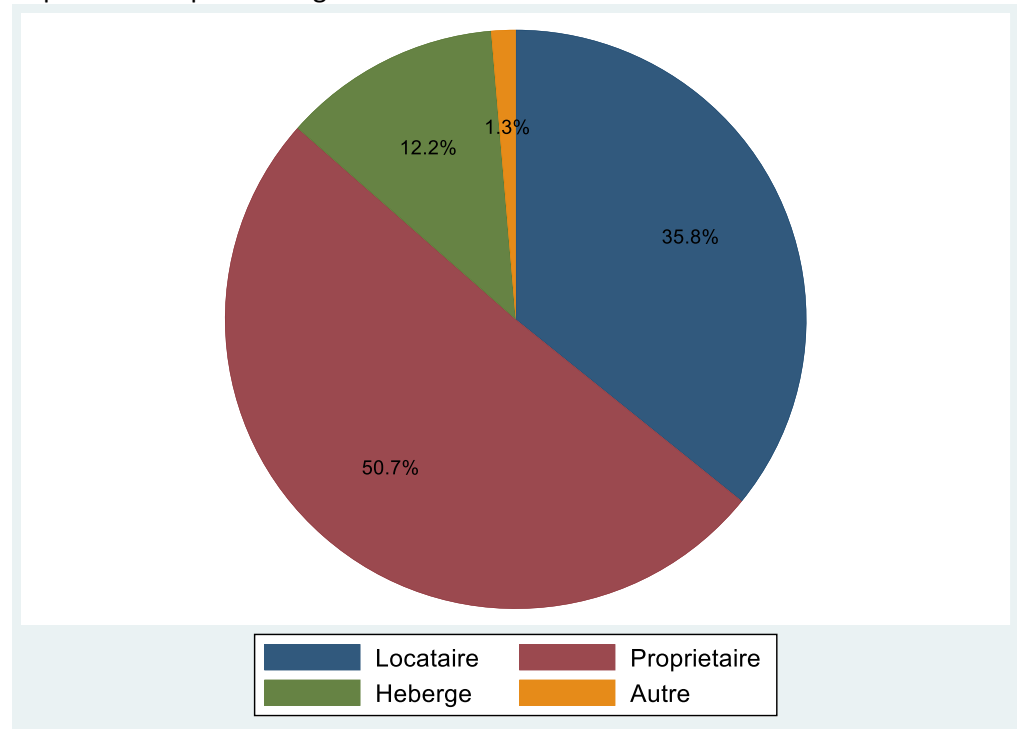
Question 2 : Dans votre commune, êtes-vous...

Nombre d'observations : 148

Répartition en effectifs :



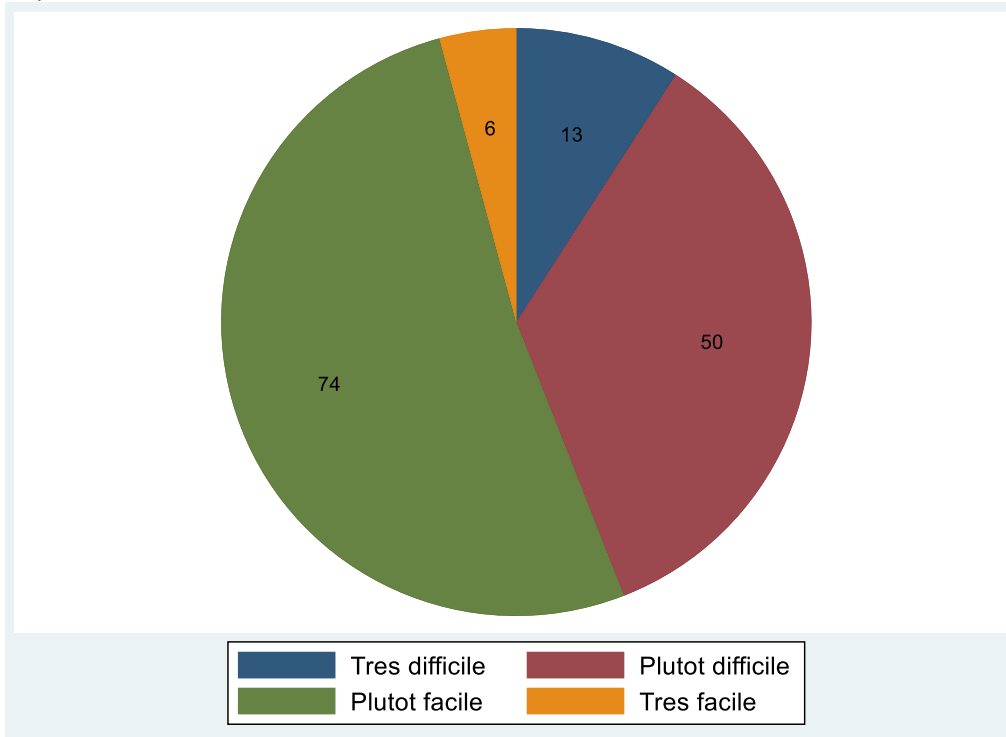
Répartition en pourcentage :



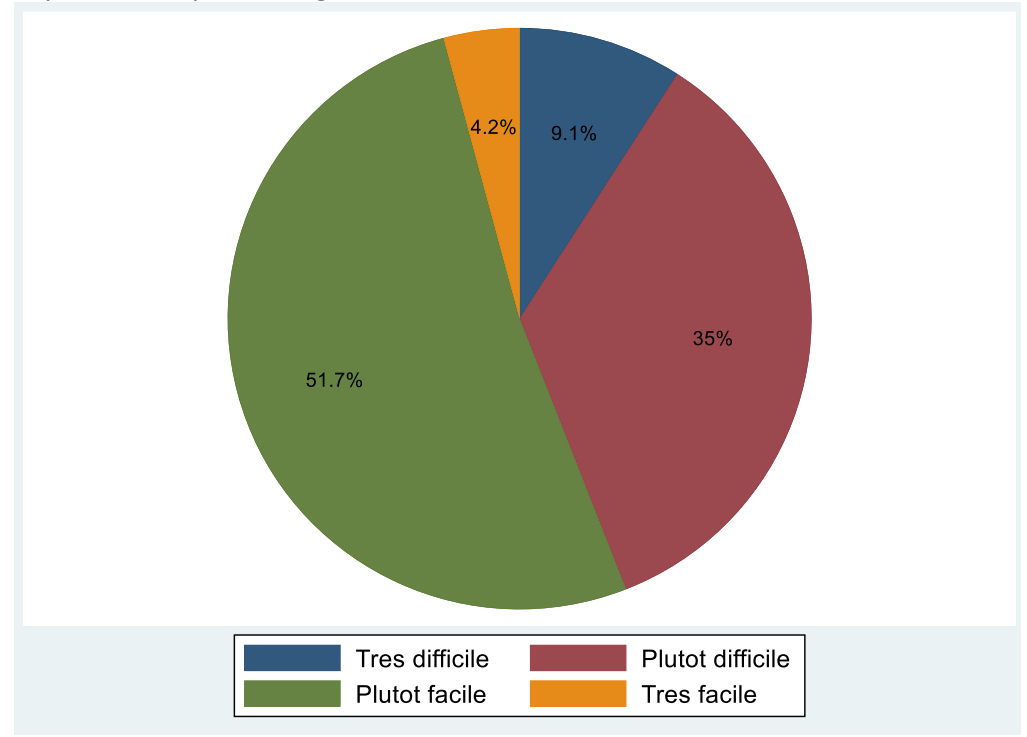
Question 3 : Comment vous en sortez-vous avec les revenus de votre ménage ?

Nombre d'observations : 143

Répartition en effectifs :



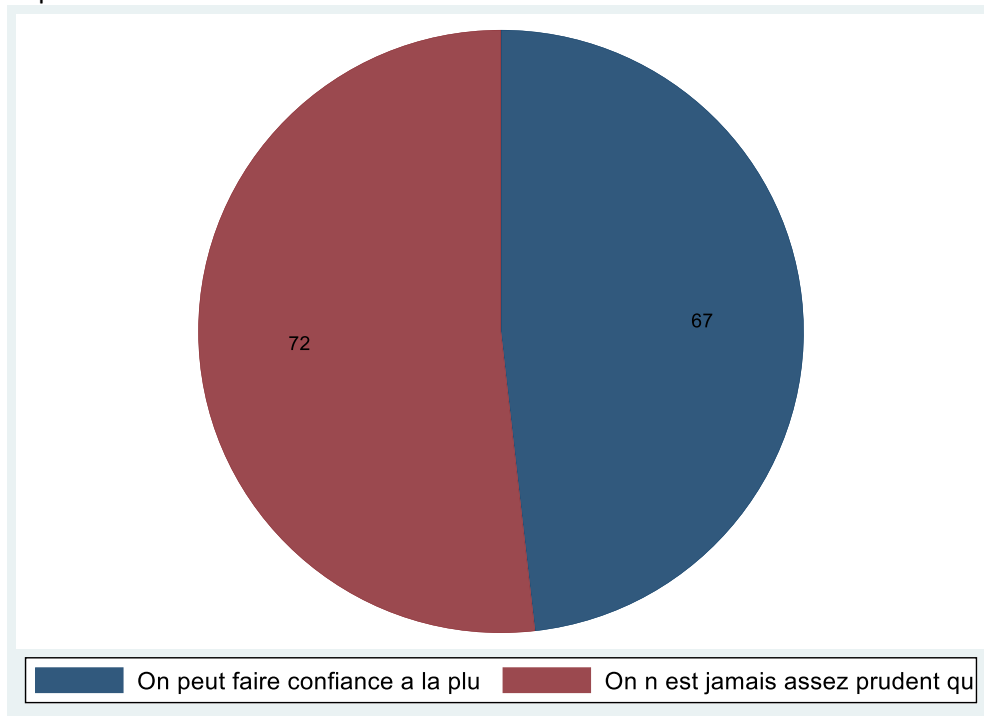
Répartition en pourcentage :



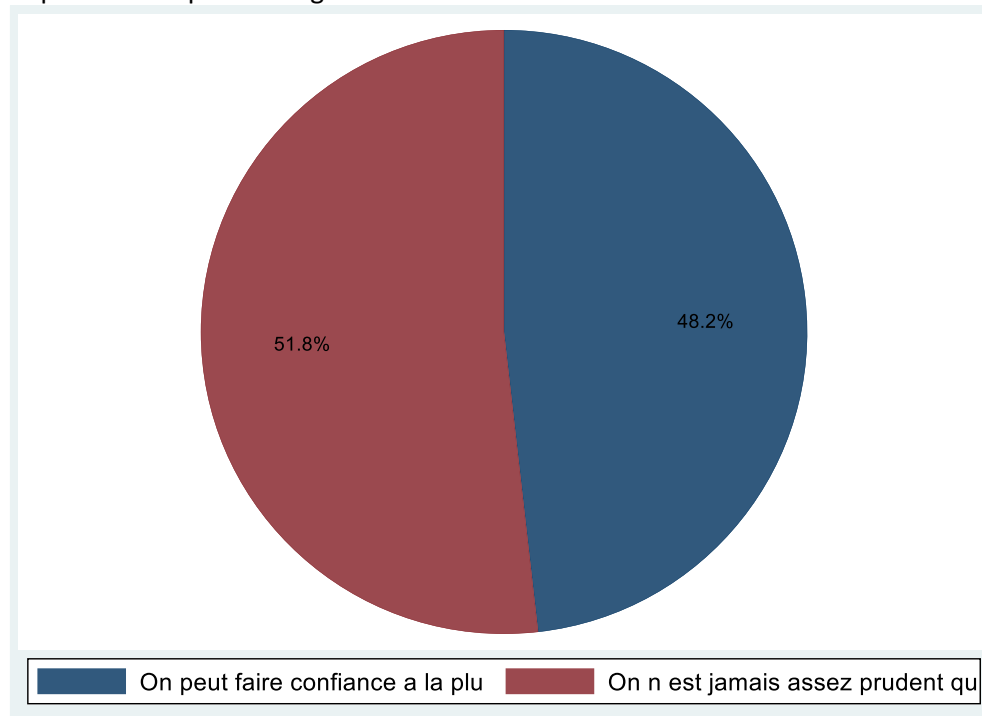
Question 4 : D'une manière générale, diriez-vous que...

Nombre d'observations : 139

Répartition en effectifs :



Répartition en pourcentage :



Bleu : on peut faire confiance à la plupart des gens.

Rouge : On n'est jamais assez prudent quand on a affaire aux autres.

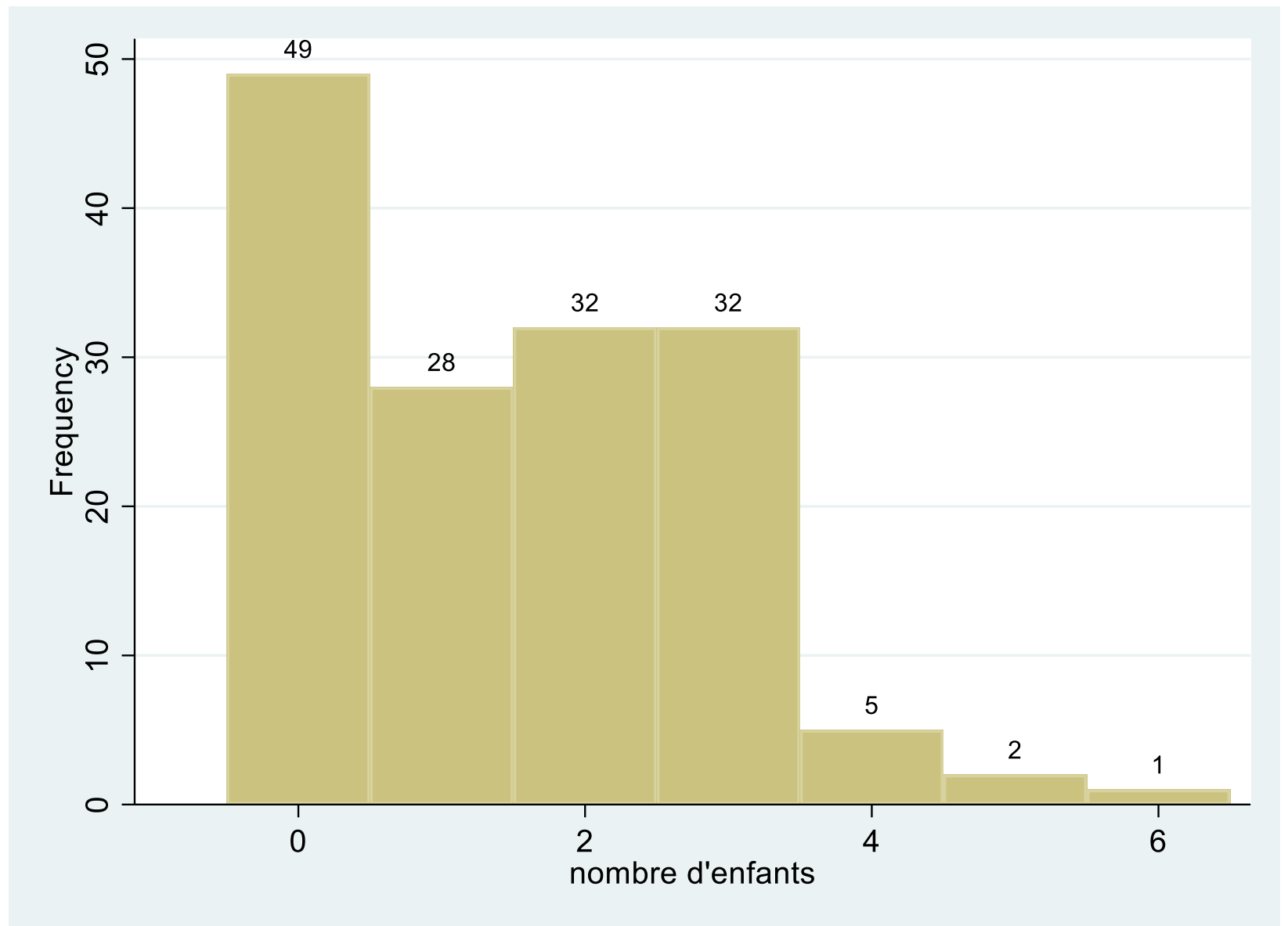
Question 5 : Avez-vous des enfants (quel que soit leur âge, qu'ils vivent ou non avec vous)

Nombre d'observations : 149

Moyenne : 1,5

Ecart-type : 1,4

Répartition en effectifs :



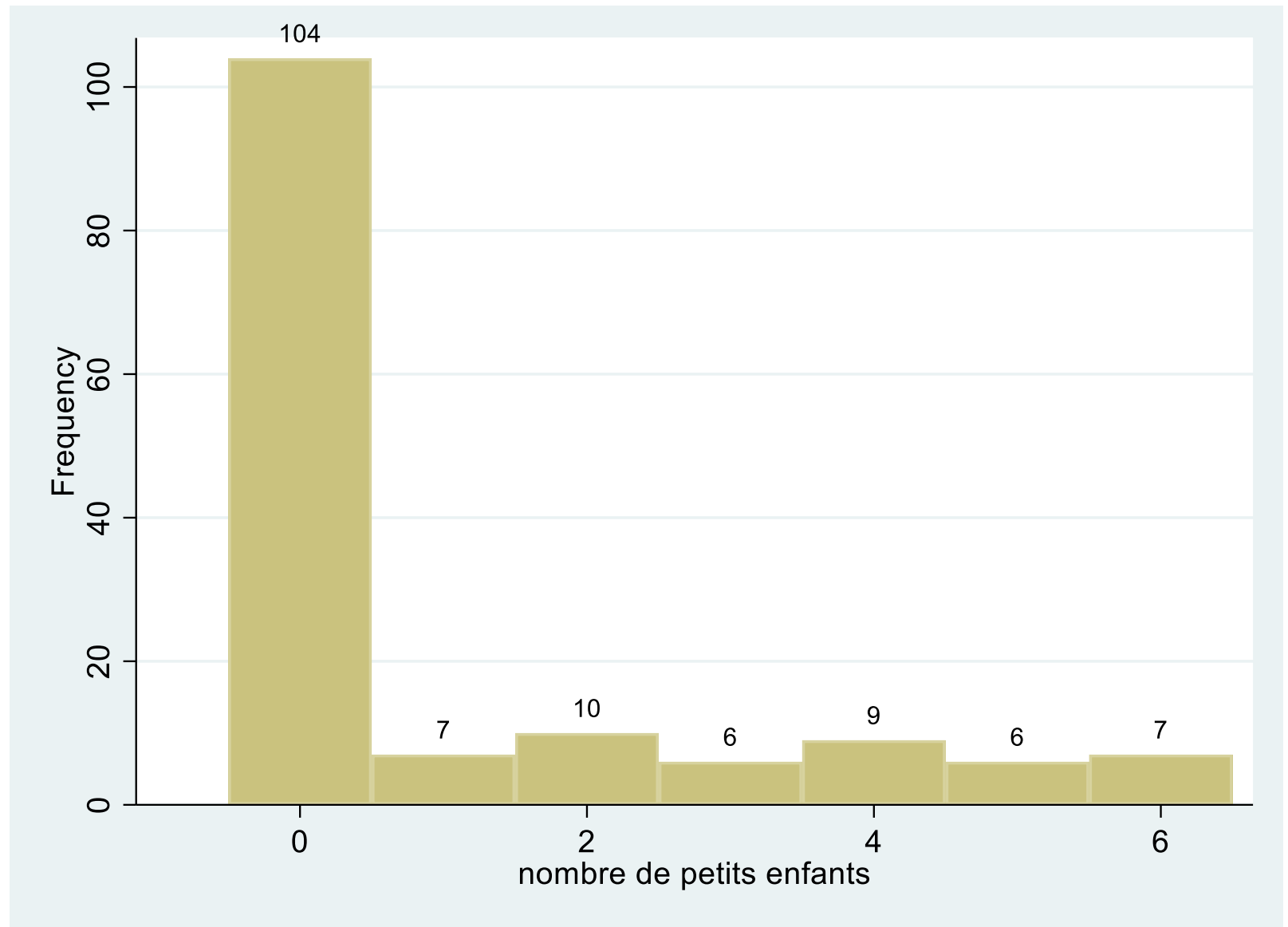
Question 6 : Avez-vous des petits-enfants (quel que soit leur âge, qu'ils vivent ou non avec vous)

Nombre d'observations : 149

Moyenne : 1

Ecart-type : 1,8

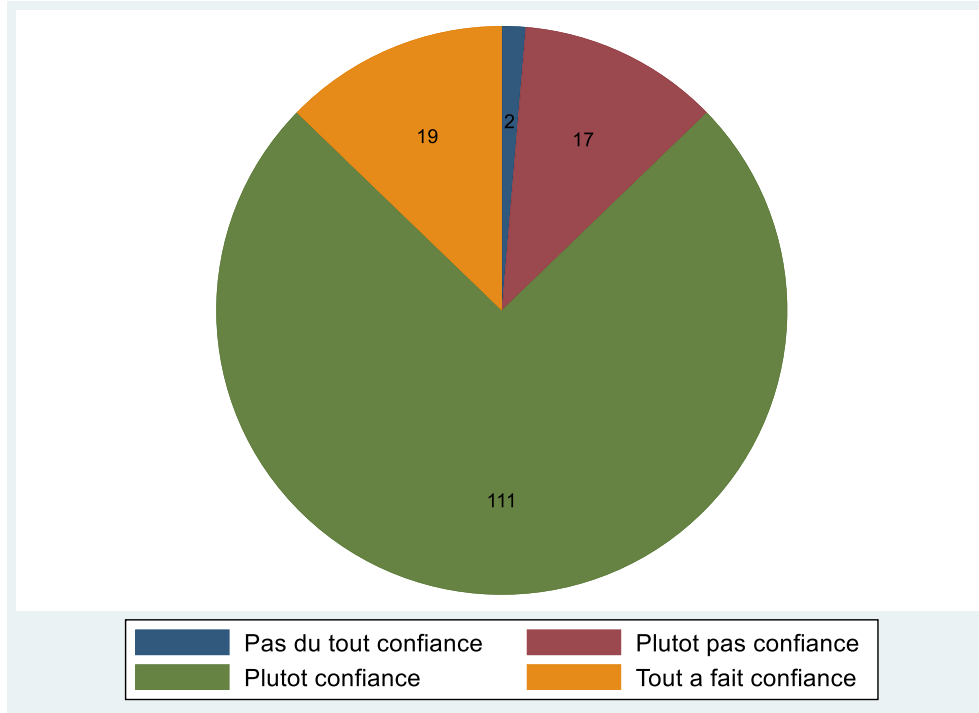
Répartition en effectifs :



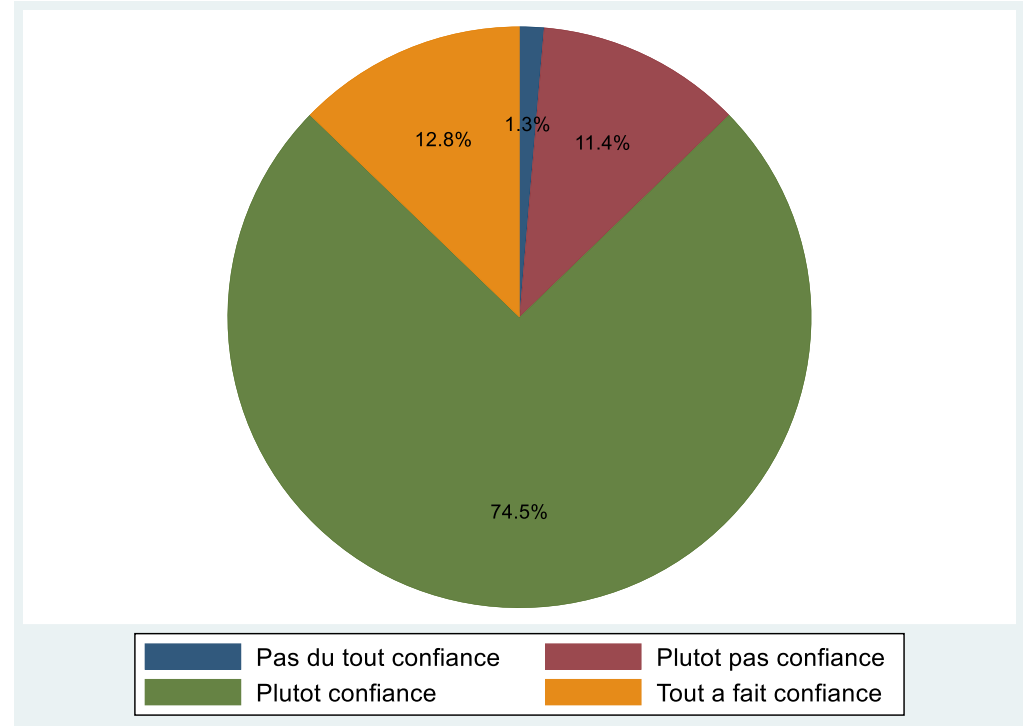
Question 7 : Au moment de commencer cette Convention citoyenne, quel est votre niveau de confiance dans la capacité de citoyens tirés au sort à délibérer de manière productive sur des questions politiques complexes ?

Nombre d'observations : 149

Répartition en effectifs :



Répartition en pourcentage :



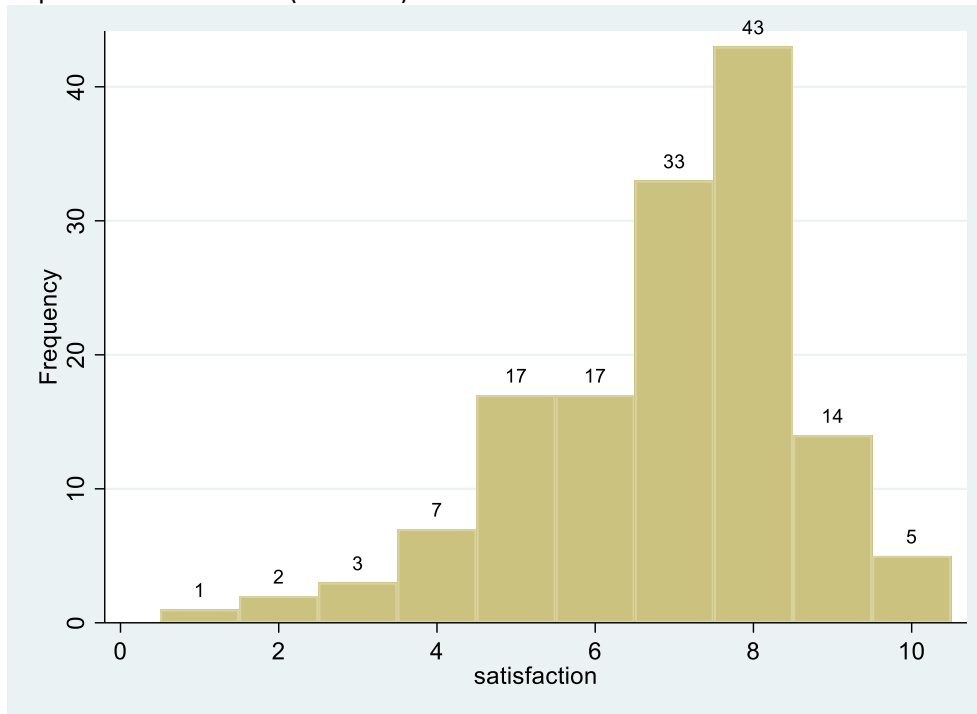
Question 8 : Dans quelle mesure êtes-vous satisfait de la vie que vous menez (sur une échelle de 1 à 10) ?

Observations : 142

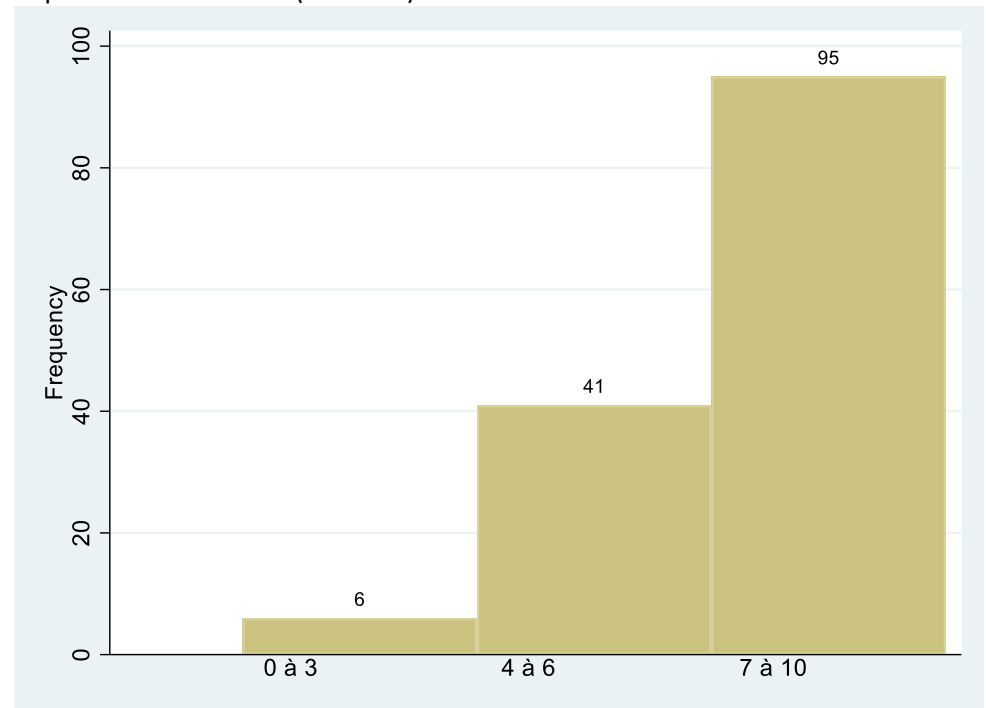
Moyenne : 6,9

Ecart-type : 1,7

Répartition en effectifs (détaillée) :



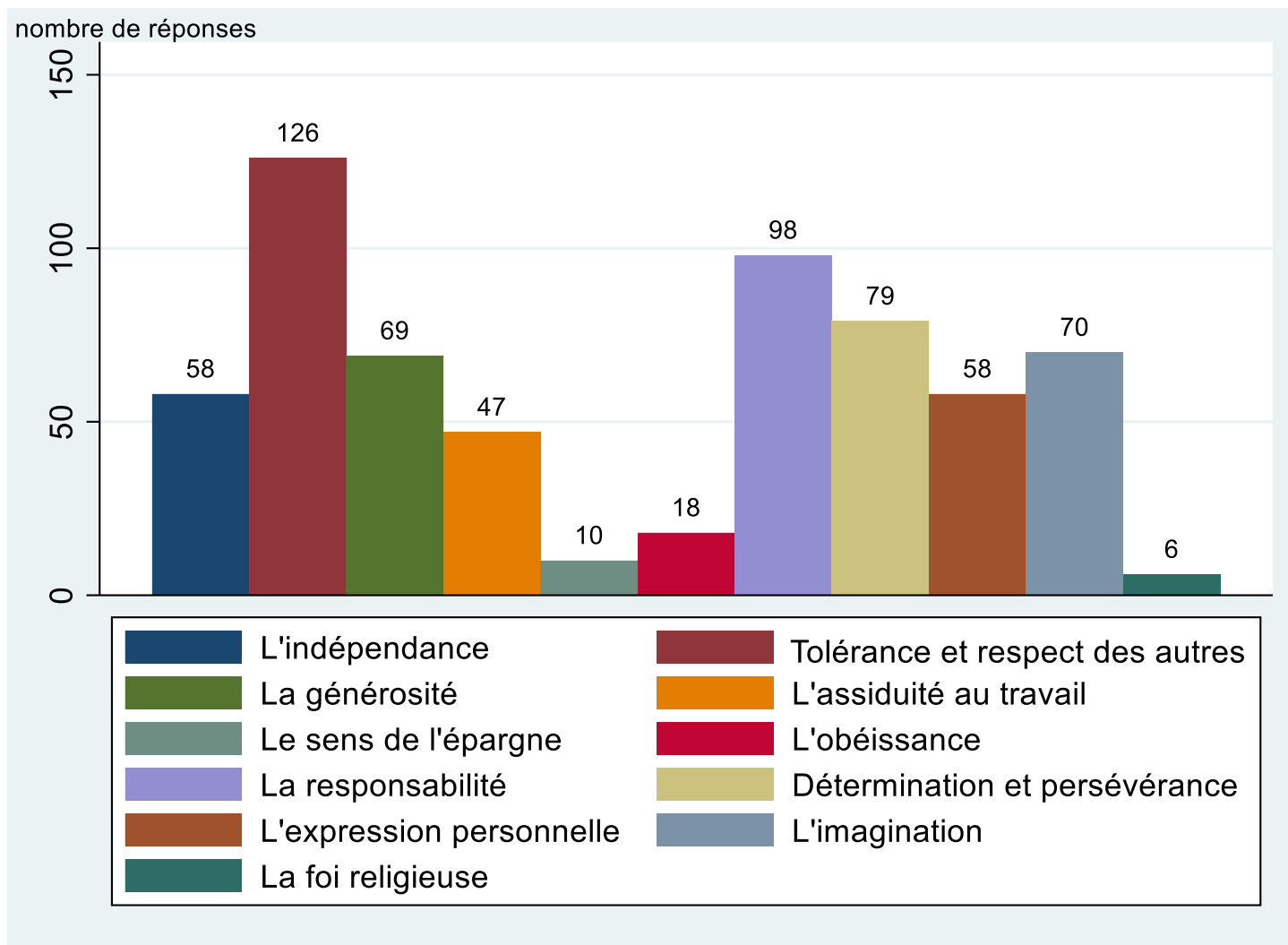
Répartition en effectifs (tranches) :



Question 9 : Voici une liste de qualités qu'on encourage souvent chez les enfants. D'après-vous, lesquelles sont les plus importantes ?

Observations : 147 (les répondants pouvaient cocher plusieurs cases)

Répartition en effectifs :



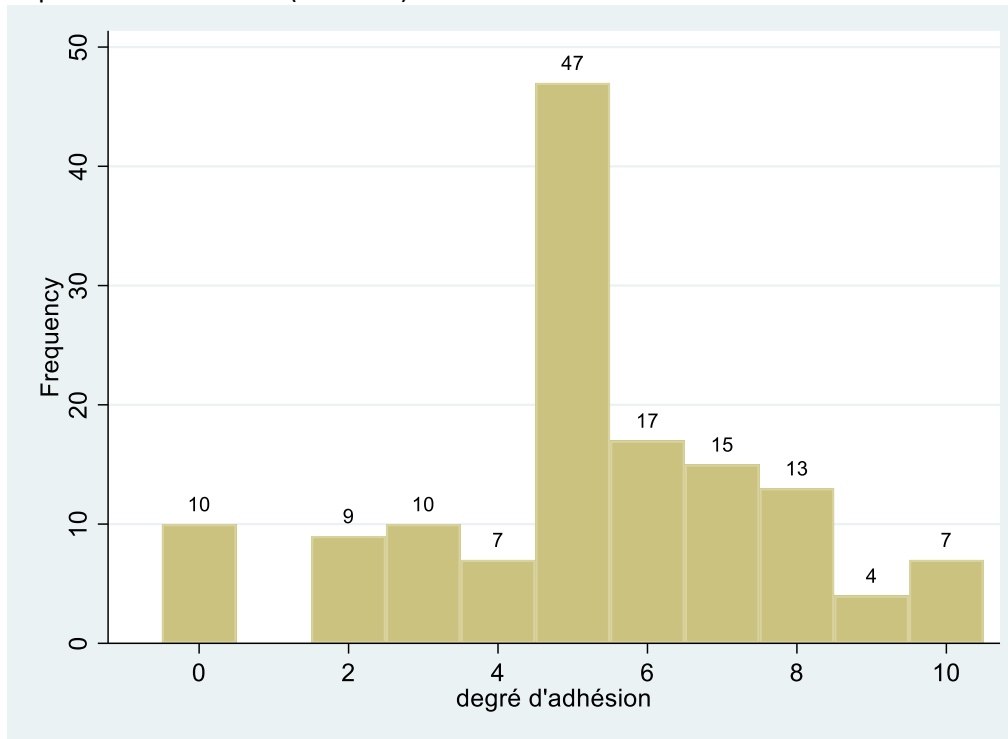
Question 10 : Que pensez-vous de l'affirmation suivante : « pour établir la justice sociale, il faudrait prendre aux riches pour donner aux pauvres. »

Nombre d'observations : 139

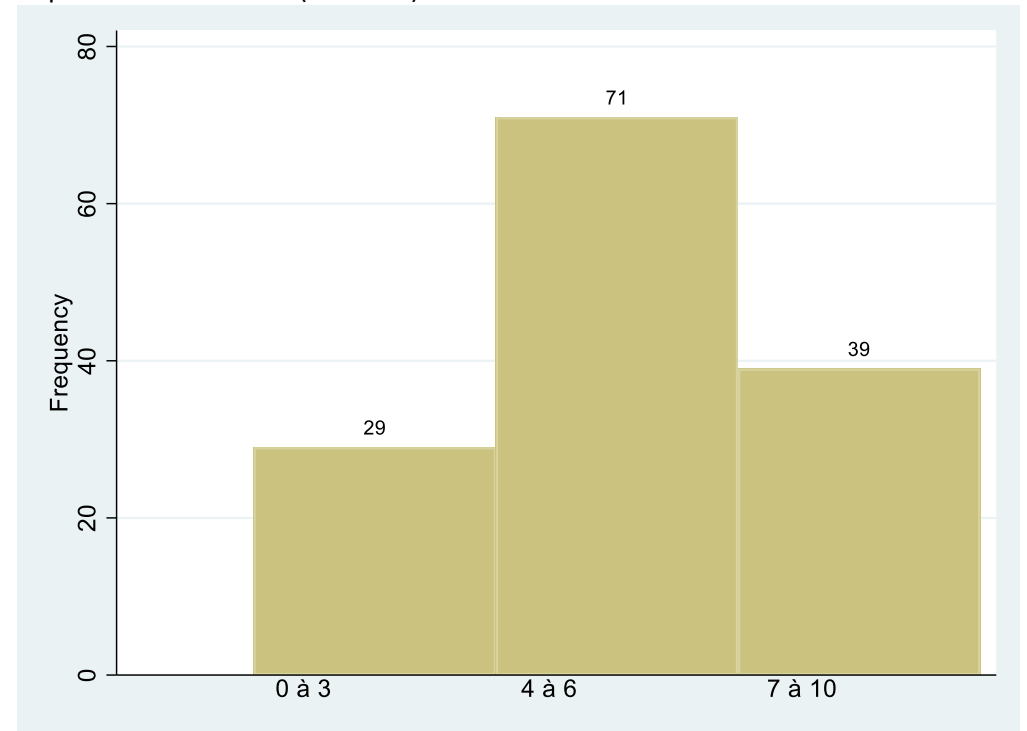
Moyenne : 5,2

Ecart-type : 2,4

Répartition en effectifs (détaillée) :



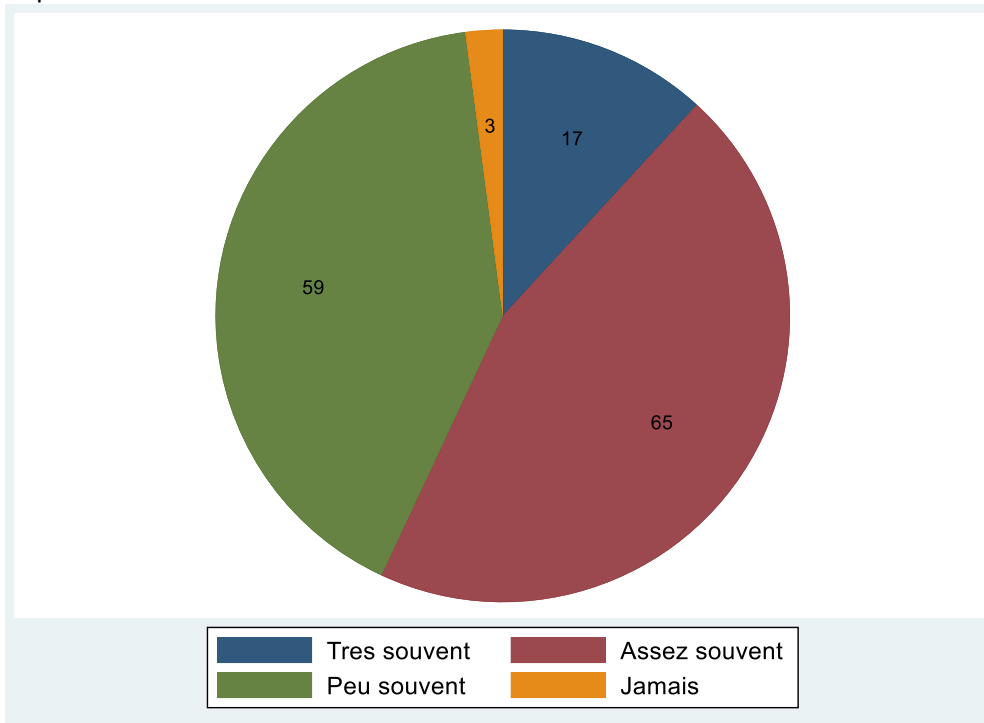
Répartition en effectifs (tranches) :



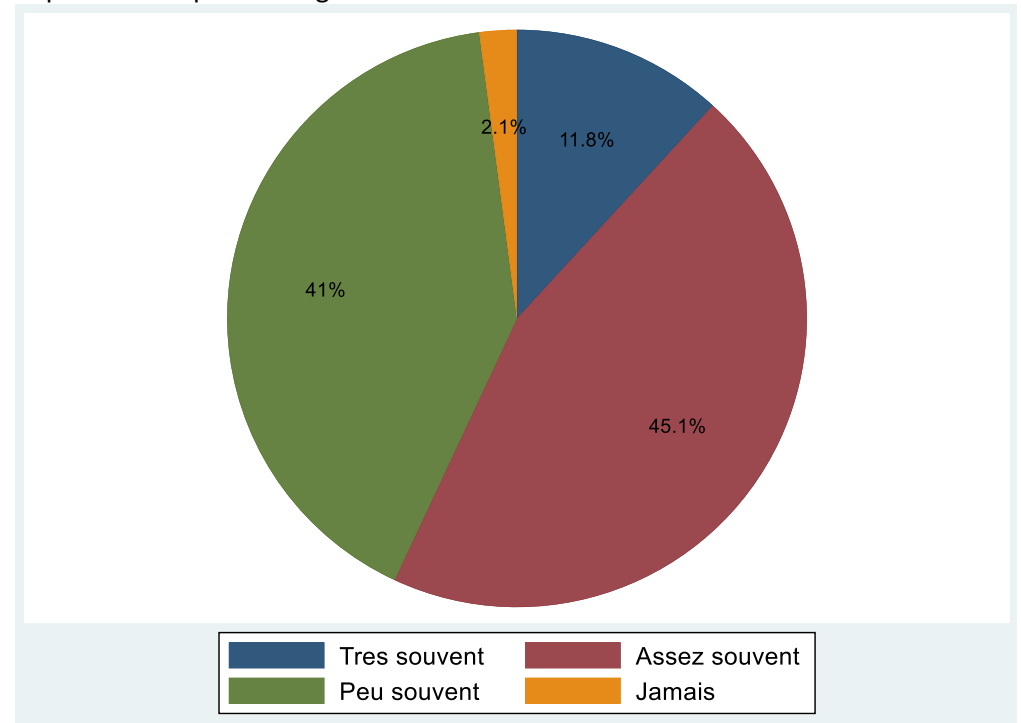
Question 11 : Avez-vous le sentiment d'être confronté-e personnellement à des difficultés importantes que les pouvoirs publics ou les médias ne voient pas vraiment ?

Nombre d'observations : 144

Répartition en effectifs :



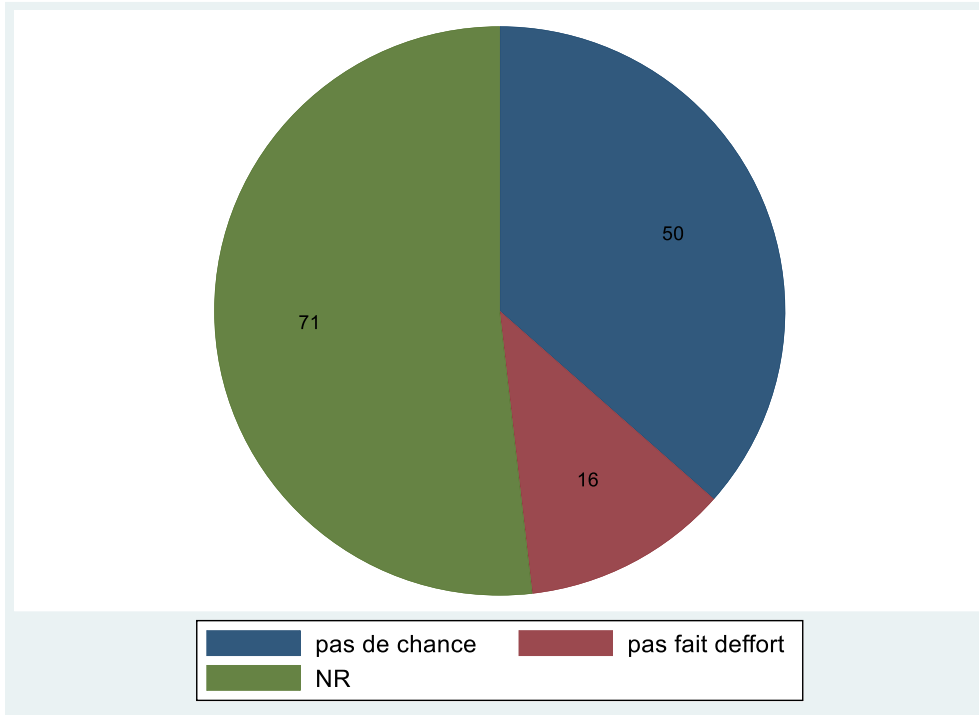
Répartition en pourcentage :



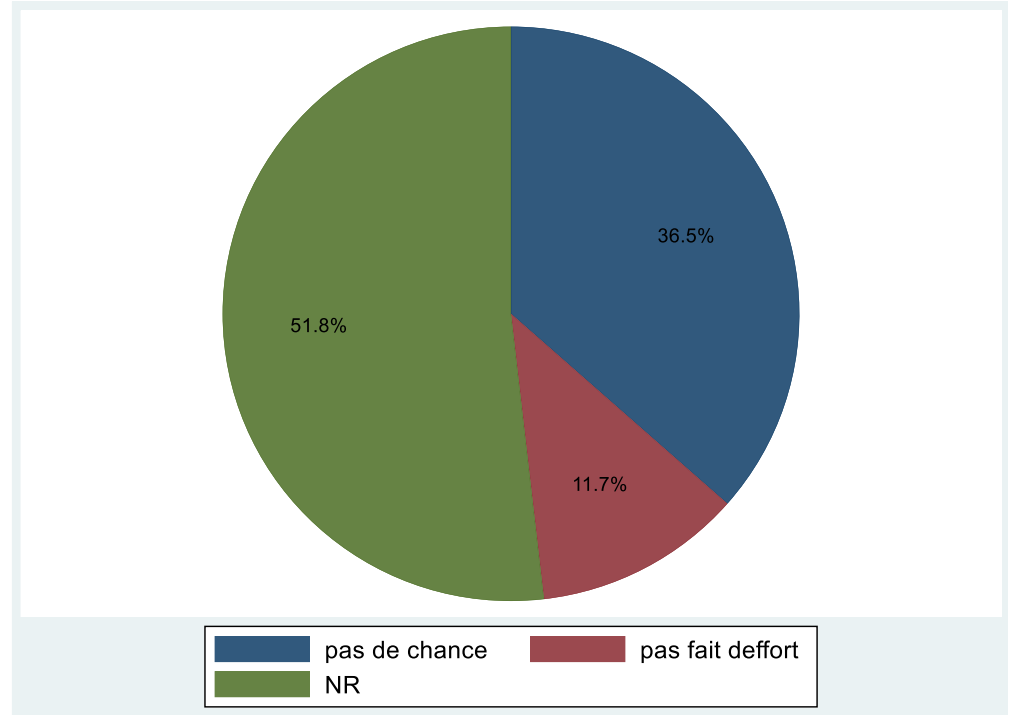
Question 12 : Entre les deux raisons suivantes, quelle est celle qui, selon vous, explique le mieux que certaines personnes vivent dans la pauvreté ?

Nombre d'observations : 137

Répartition en effectifs :



Répartition en pourcentage :



Questions 13 à 15 : Pour chacune des choses suivantes, dites combien elle est importante pour vous.

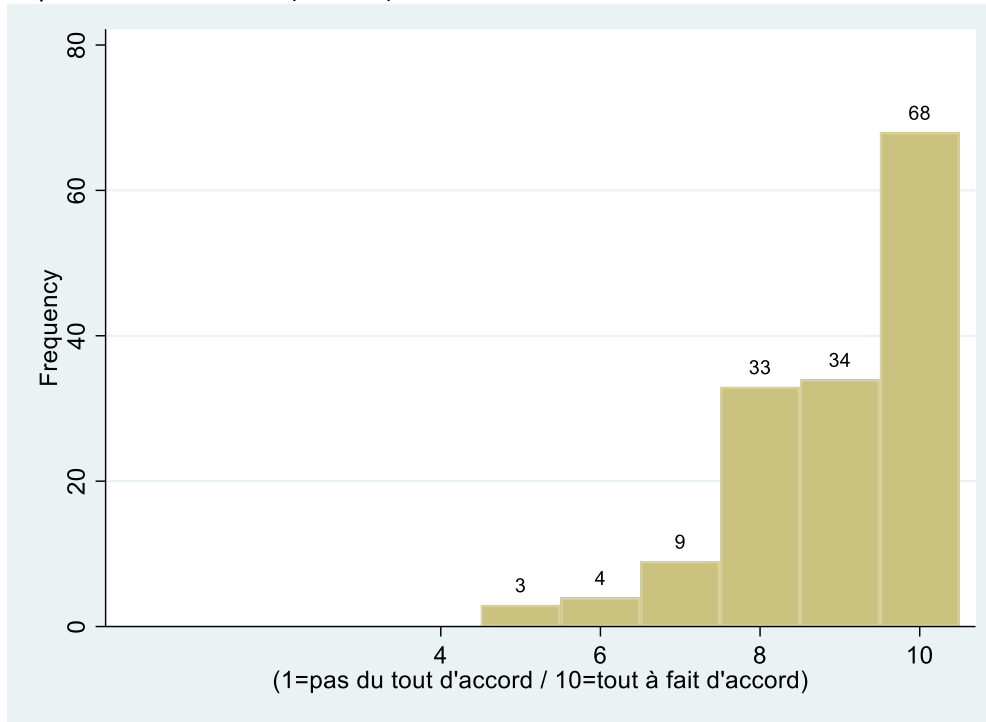
Question 13 : La protection de l'environnement.

Nombre d'observations : 151

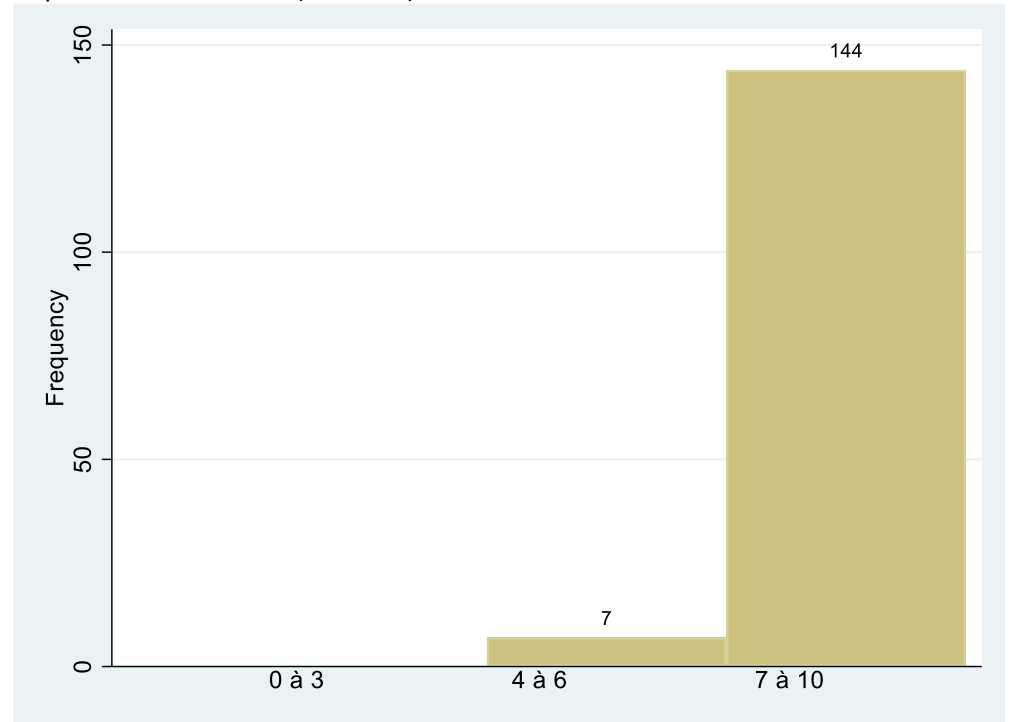
Moyenne : 9

Ecart-type : 1,2

Répartition en effectifs (détaillé) :



Répartition en effectifs (tranches) :



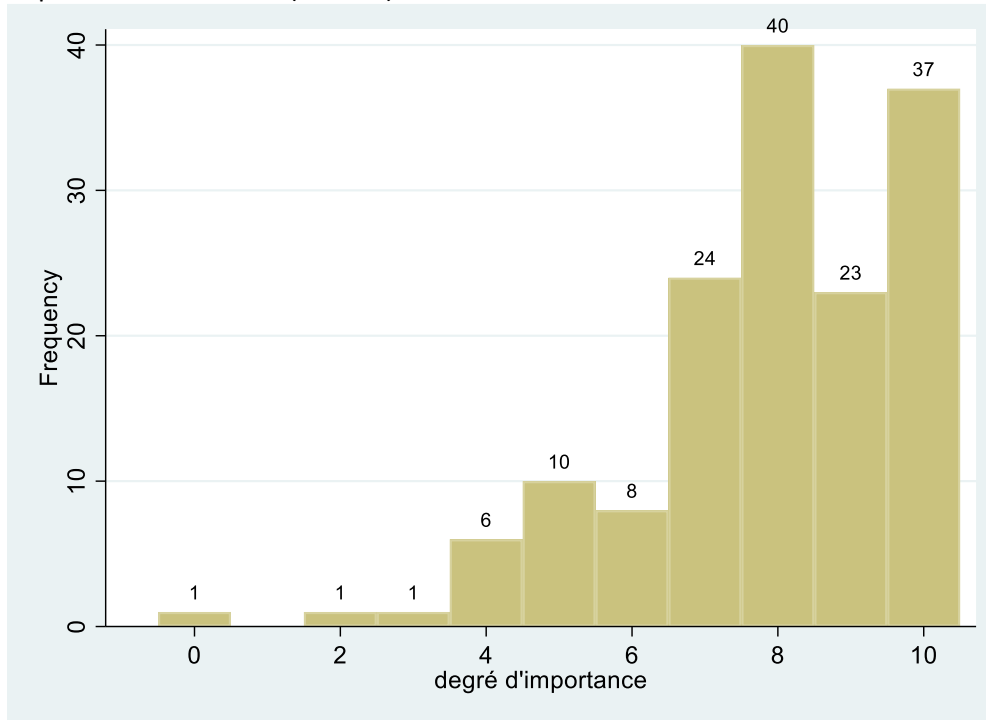
Question 14 : L'action sociale et associative.

Nombre d'observations : 151

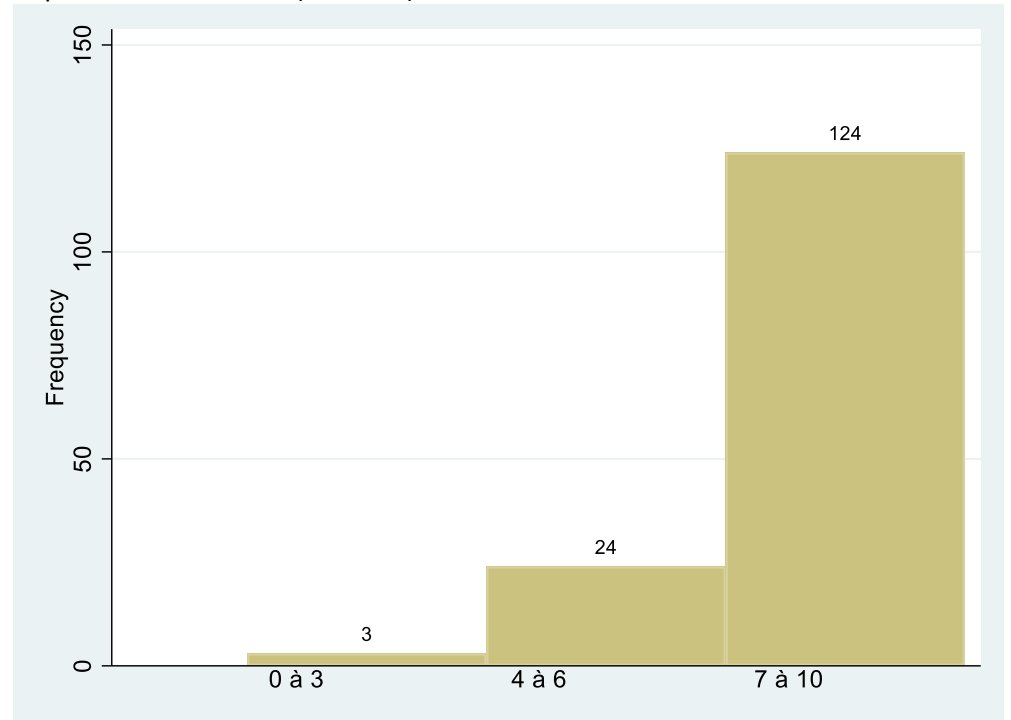
Moyenne : 7,9

Ecart-type : 2

Répartition en effectifs (détaillé) :



Répartition en effectifs (tranches) :



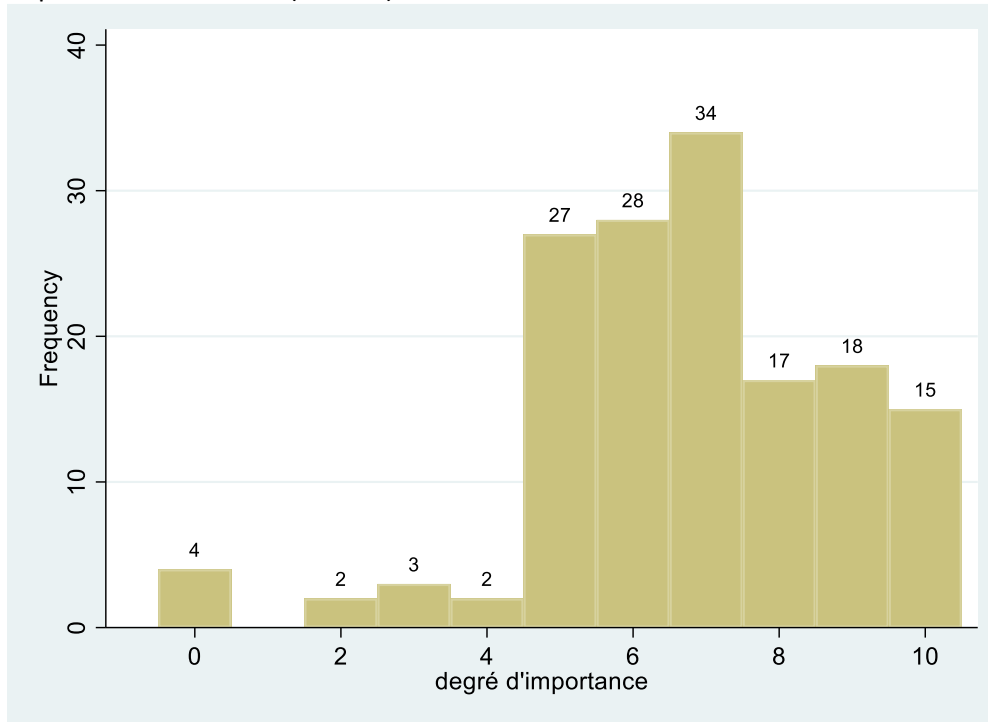
Question 15 : L'amélioration de mon niveau de vie et confort.

Nombre d'observations : 150

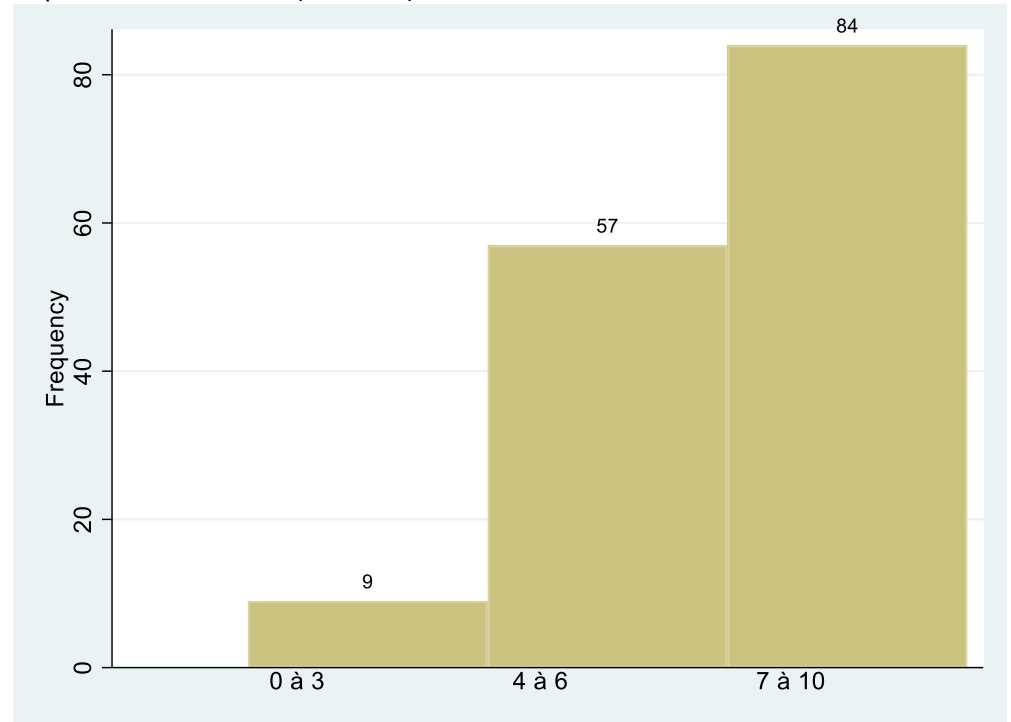
Moyenne : 6,7

Ecart-type : 2,1

Répartition en effectifs (détaillé) :



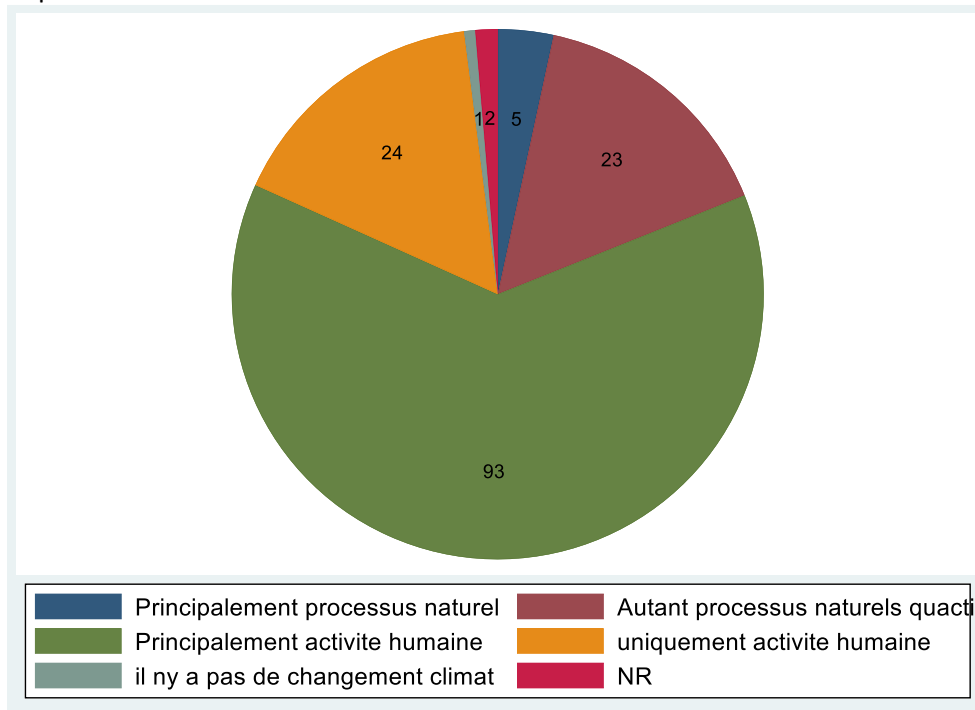
Répartition en effectifs (tranches) :



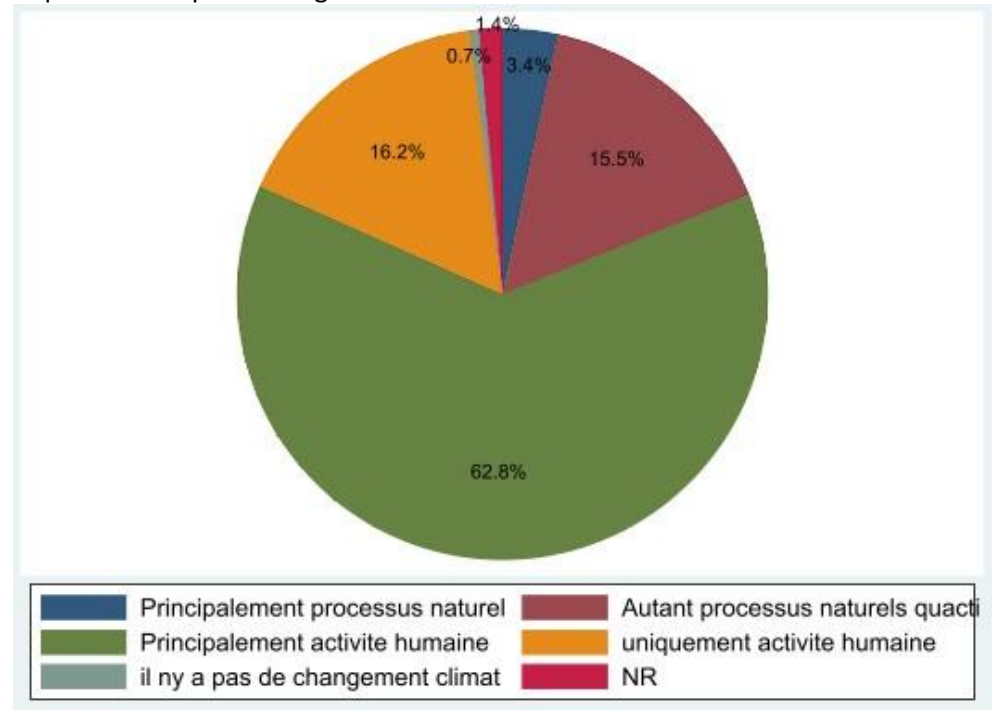
Question 16 : Pensez-vous que le changement climatique est dû à :

Nombre d'observations : 148

Répartition en effectifs :



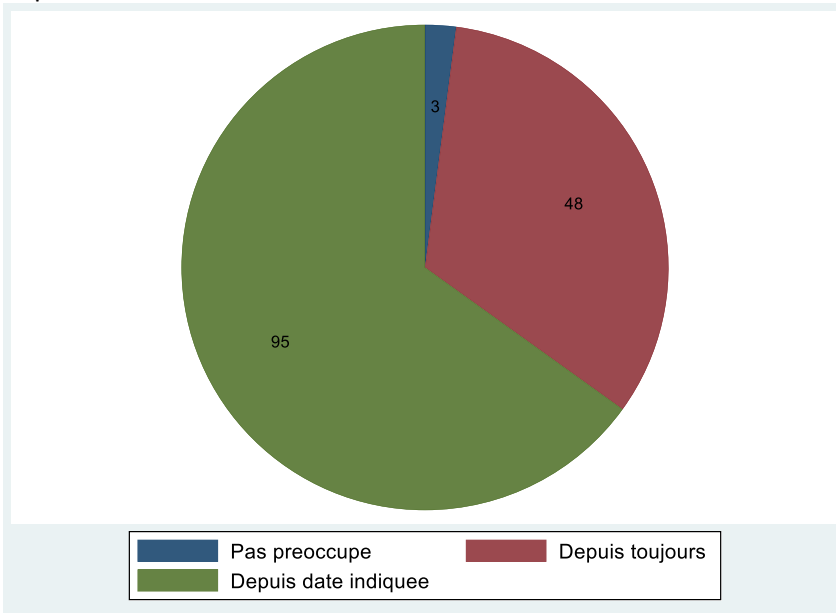
Répartition en pourcentage :



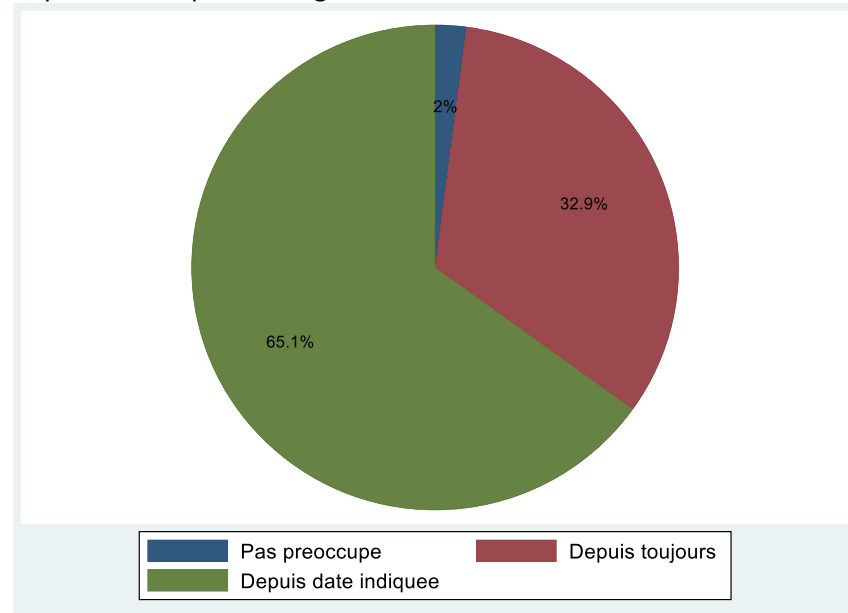
Question 17 : à quelle date approximative vous êtes-vous senti-e préoccupé-e par le problème du changement climatique ?

Nombre d'observations : 146

Répartition en effectifs :



Répartition en pourcentage :



Dates :

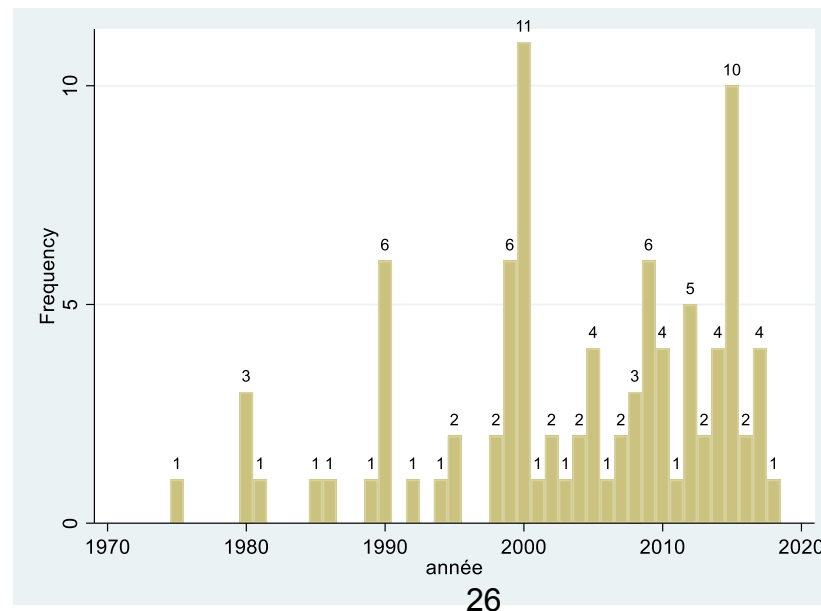
Nombre d'observations : 92

Moyenne : 2004

Min : 1975

Max : 2018

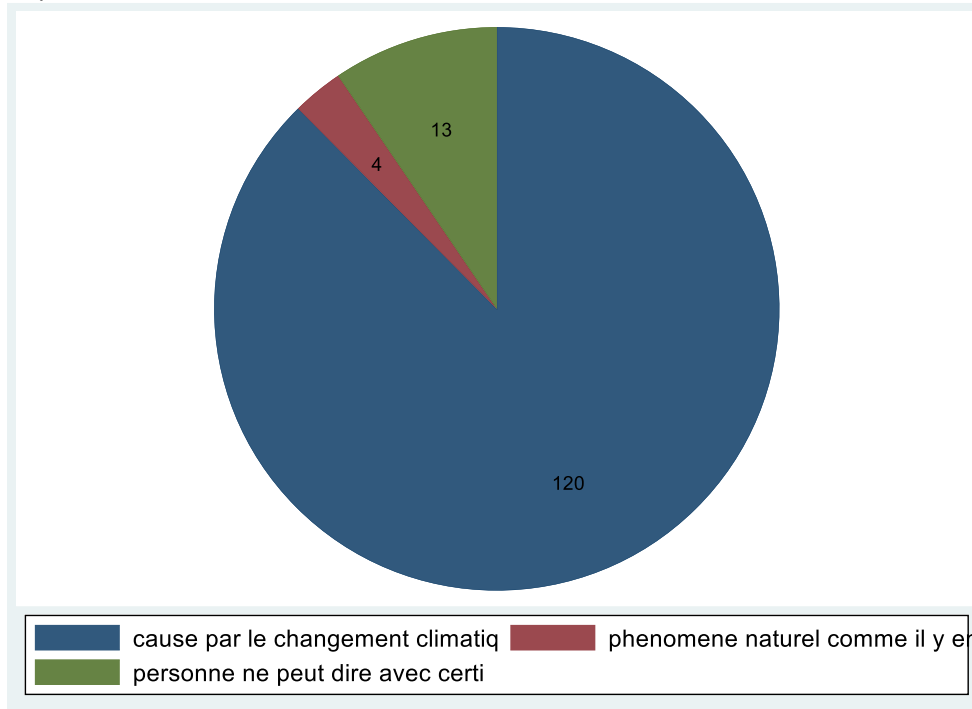
Ecart-type : 10



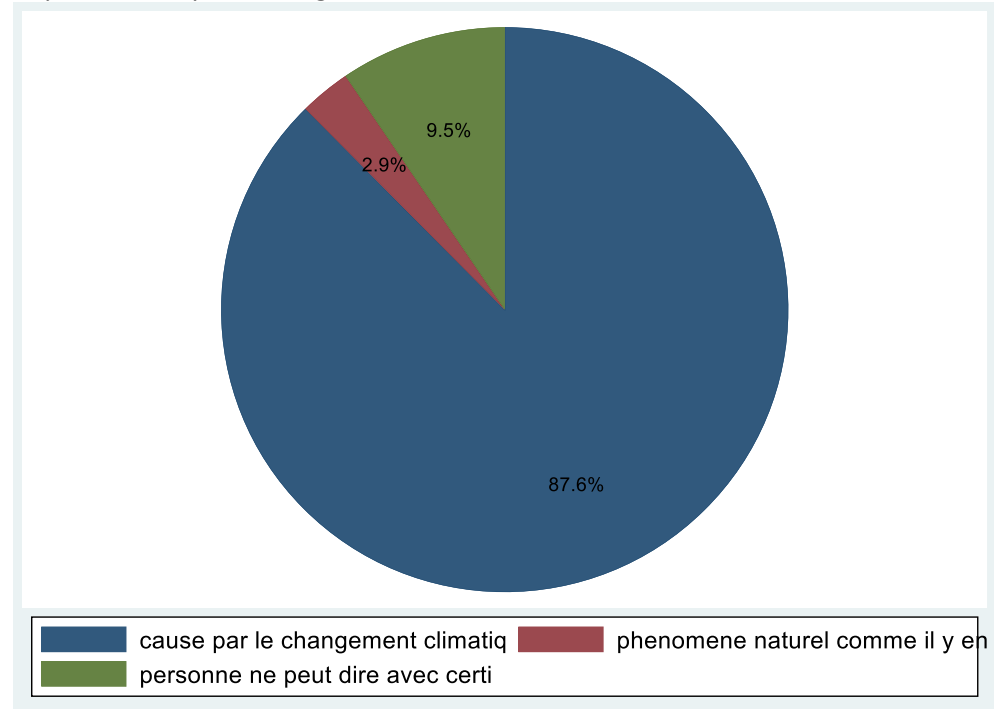
Question 18 : De ces trois opinions, laquelle se rapproche la plus de la vôtre ?

Nombre d'observations : 137

Répartition en effectifs :



Répartition en pourcentage :



Bleu : Les désordres du climat et leurs conséquences (tels que les canicules, les tempêtes, les inondations, la fonte des glaciers, l'élévation du niveau des mers, etc.) sont causés par le changement climatique

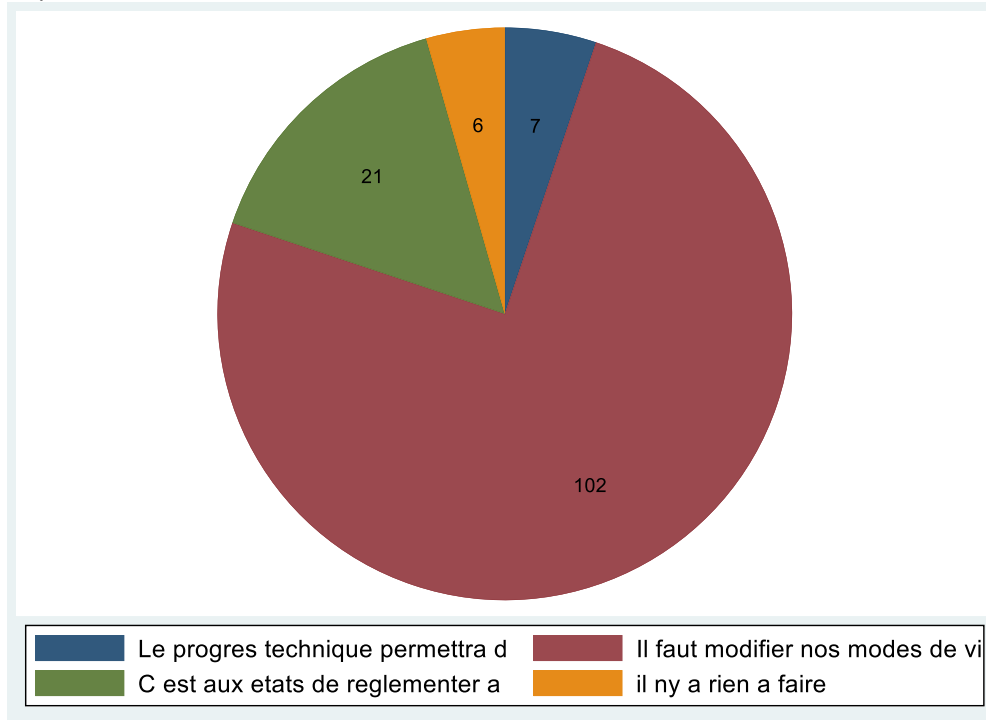
Rouge : Les désordres du climat et leurs conséquences (tels que les canicules, les tempêtes, les inondations, la fonte des glaciers, l'élévation du niveau des mers, etc.) sont des phénomènes naturels comme il y en a toujours eu

Vert : Aujourd'hui, personne ne peut dire avec certitude les vraies raisons des désordres du climat

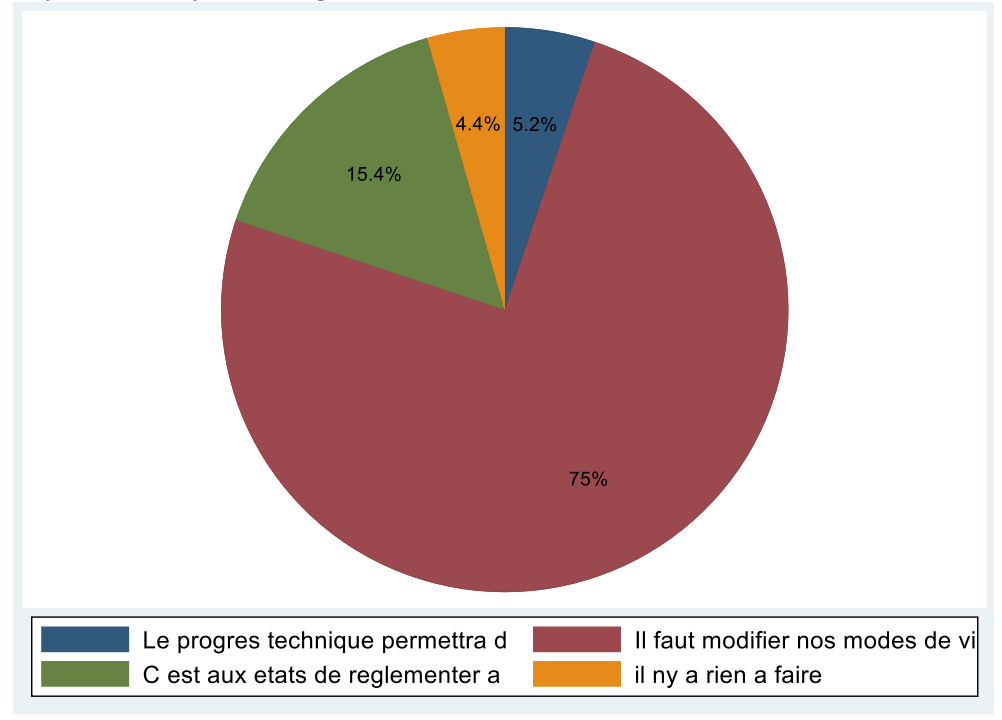
Question 19 : De ces quatre opinions la quelle se rapproche le plus de la vôtre ?

Nombre d'observations : 139

Répartition en effectifs :



Répartition en pourcentage :



Bleu : Le progrès technique permettra de trouver des solutions pour empêcher le changement climatique

Rouge : Il faudra modifier de façon importante nos modes de vie pour empêcher le changement climatique

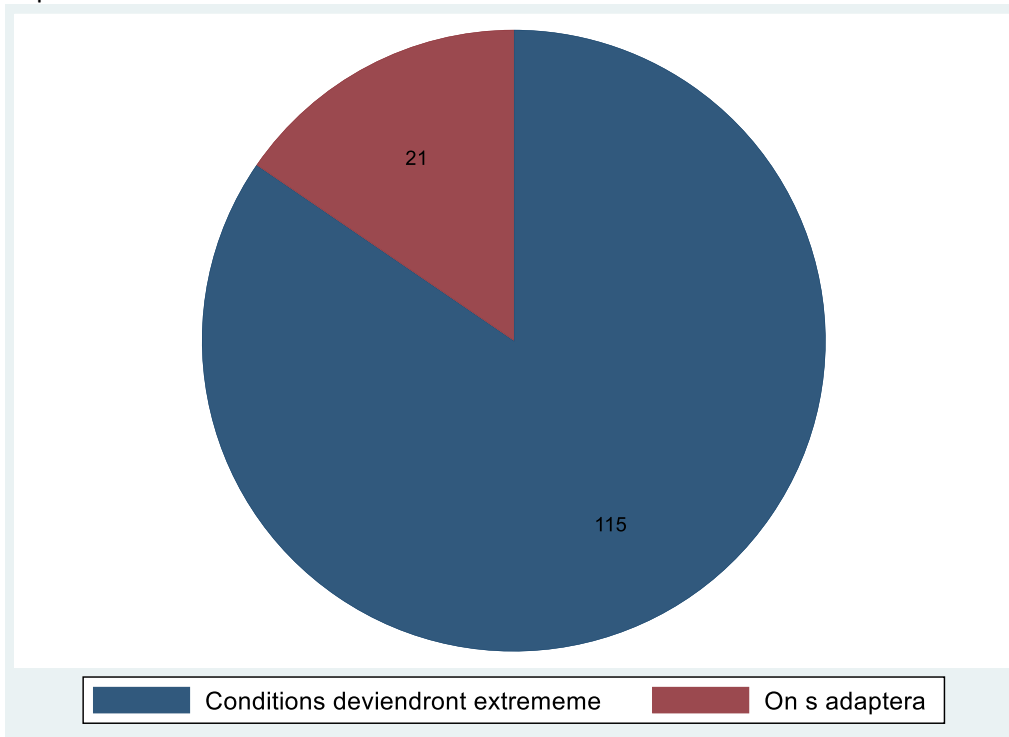
Vert : C'est aux États de réglementer, au niveau mondial, le changement climatique

Orange : Il n'y a rien à faire, le changement climatique est inévitable

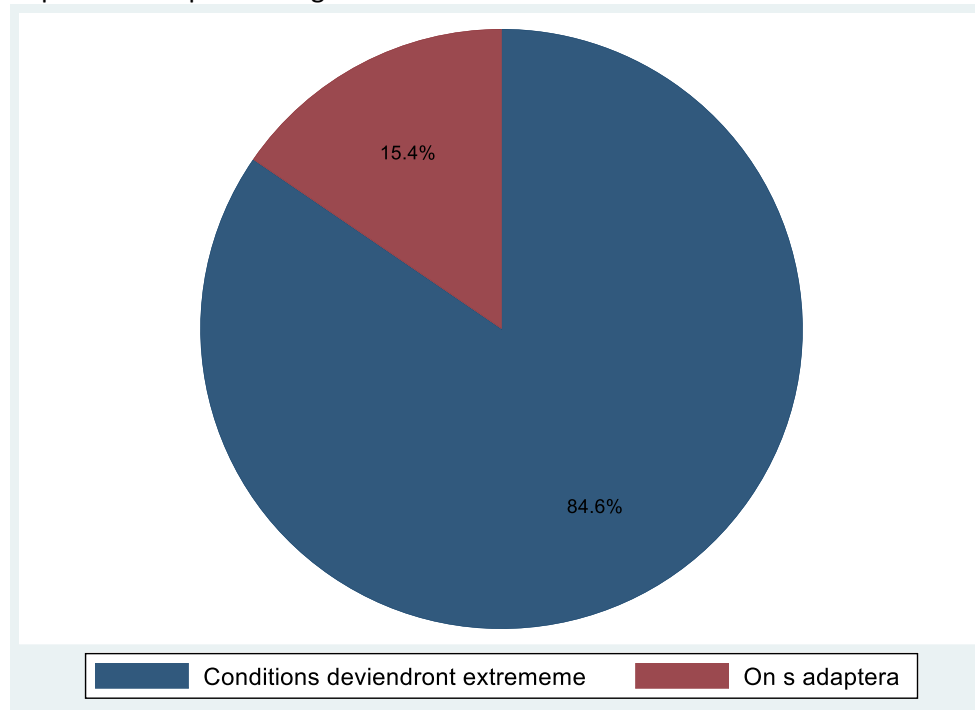
Question 20 : si le changement climatique continue, à votre avis, quelles seront les conséquences en France d'ici une cinquantaine d'années ?

Nombre d'observations : 136

Répartition en effectifs :



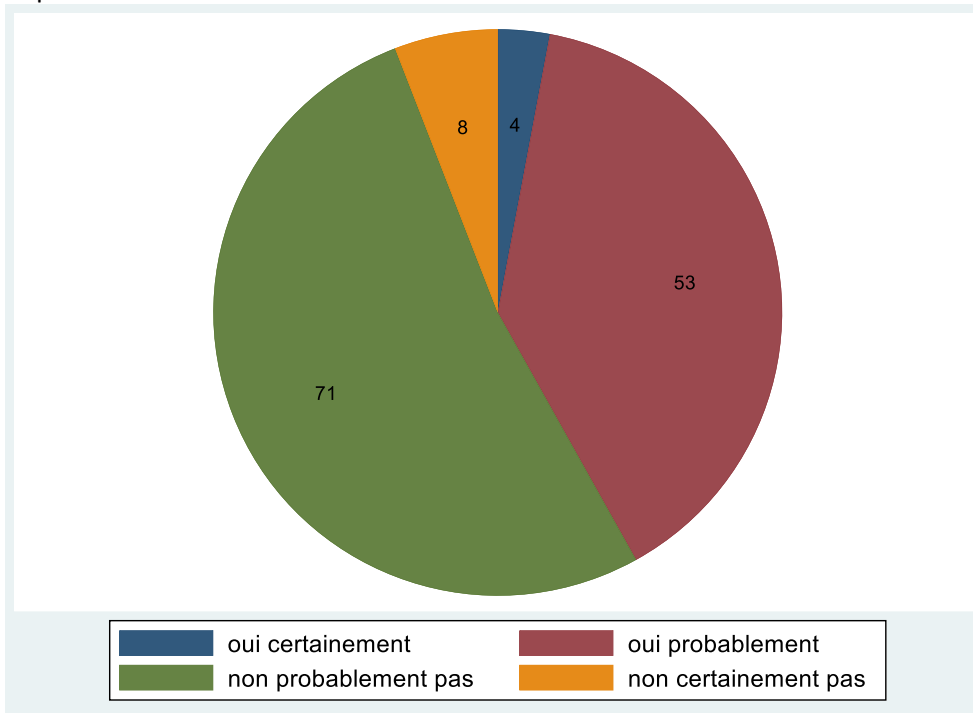
Répartition en pourcentage :



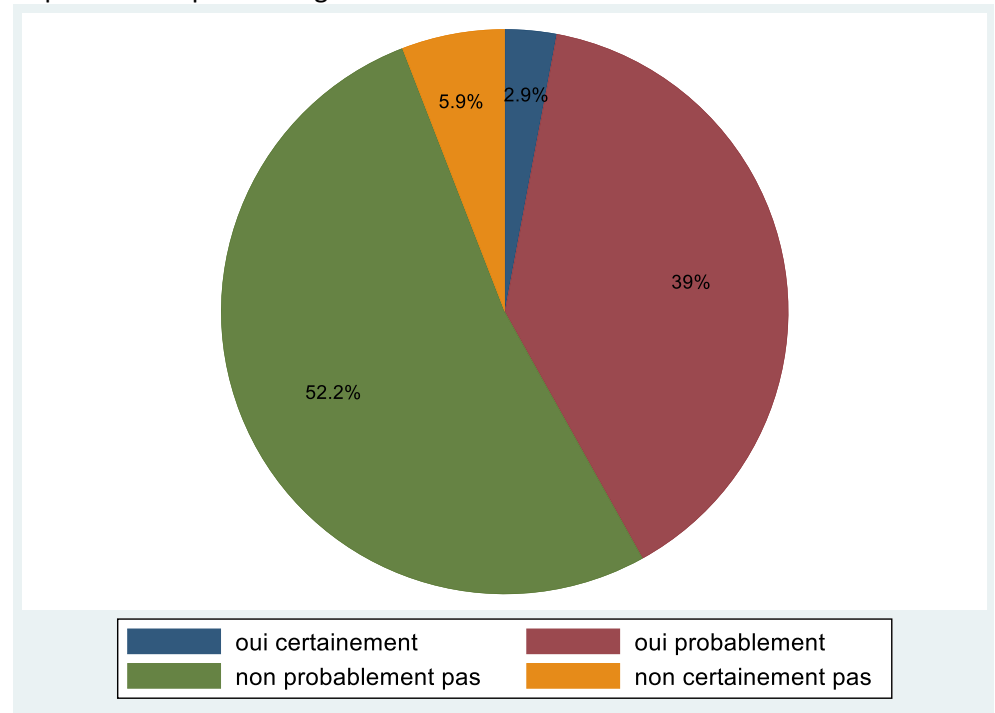
Question 21 : Pensez-vous que le changement climatique sera limité à des niveaux acceptables d'ici la fin du siècle ?

Nombre d'observations : 136

Répartition en effectifs :

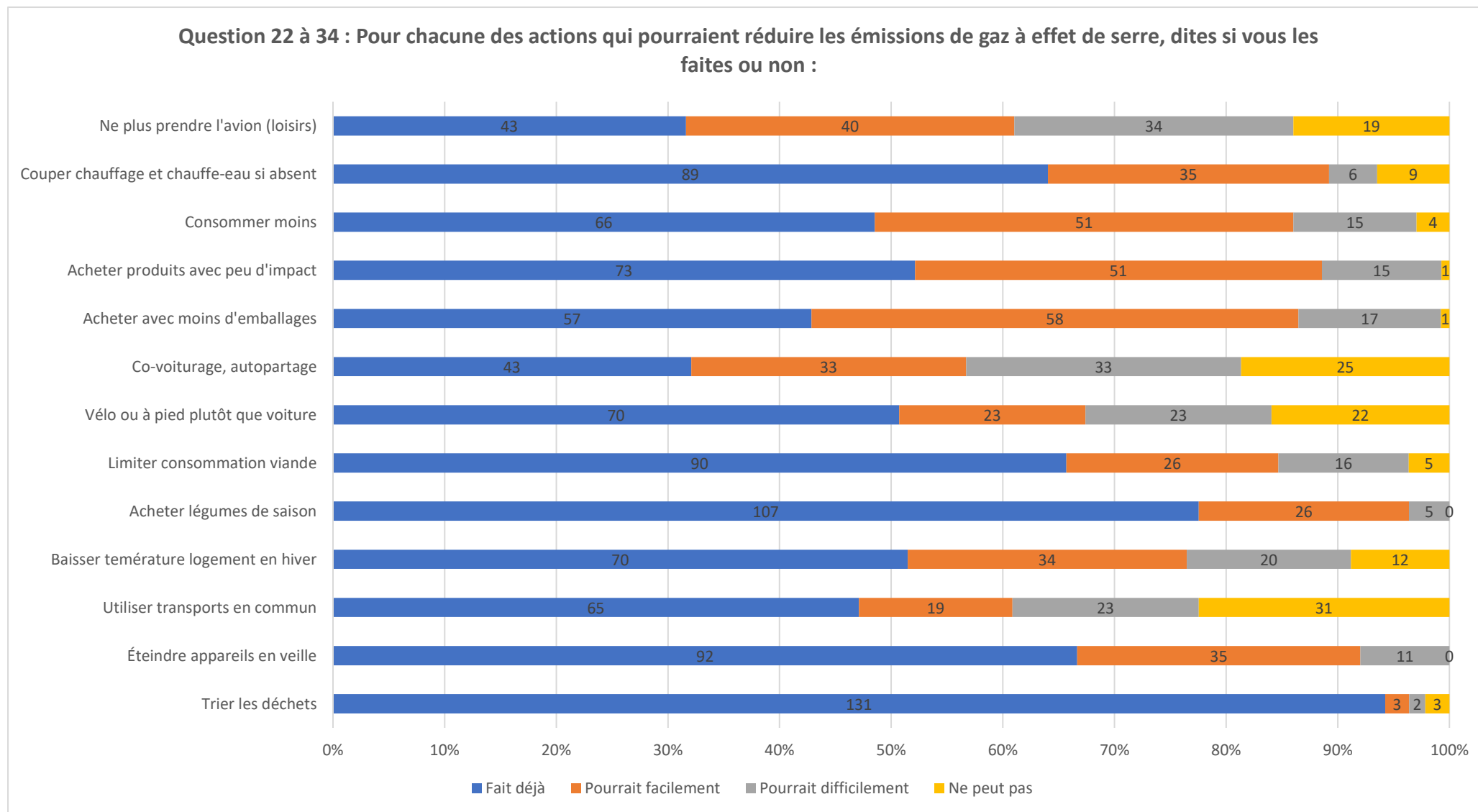


Répartition en pourcentage :



Question 22 à 34 : Pour chacune des actions qui pourraient réduire les émissions de gaz à effet de serre, dites si vous les faites ou non :

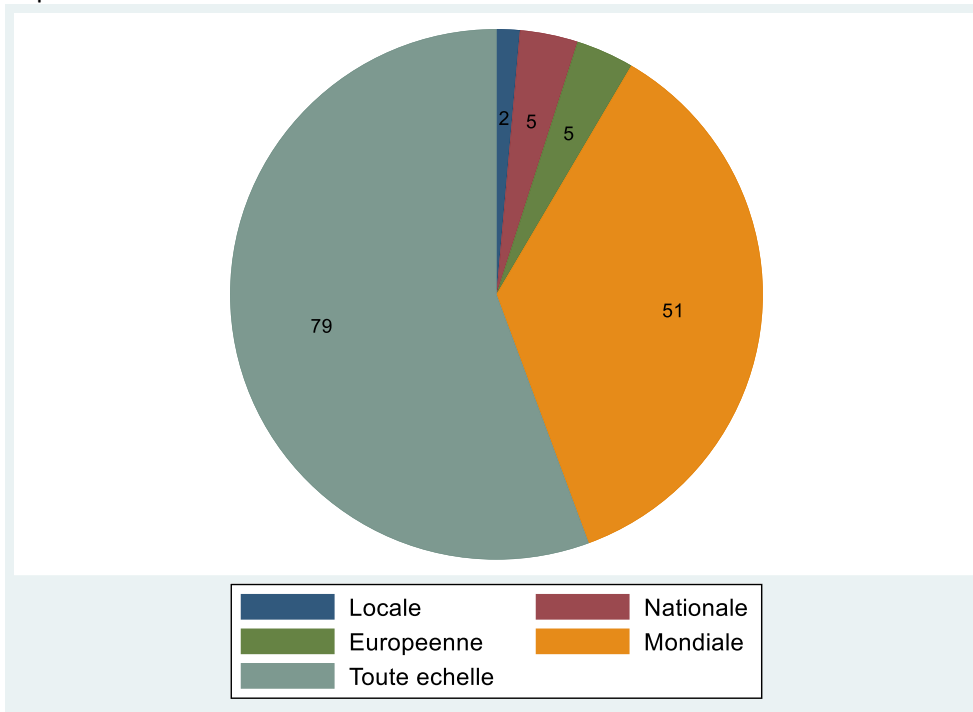
Répartition en pourcentage (axe des abscisses) et en effectifs (indiqués dans les barres) :



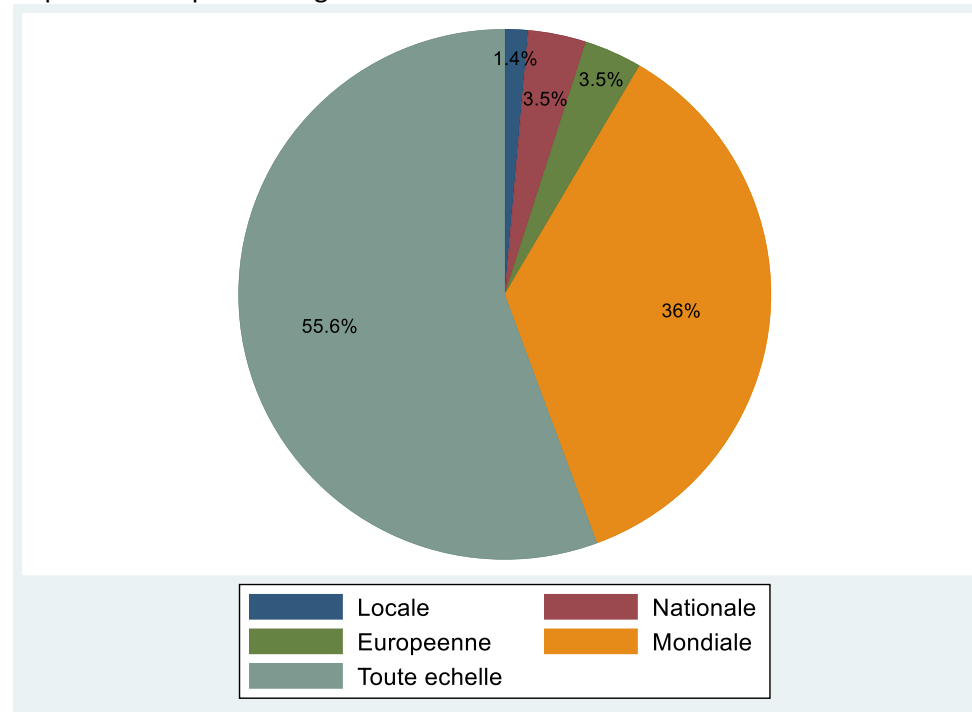
Question 35 : Pensez-vous que le changement climatique exige d'être pris en charge par des politiques publiques...

Observations : 142

Répartition en effectifs :

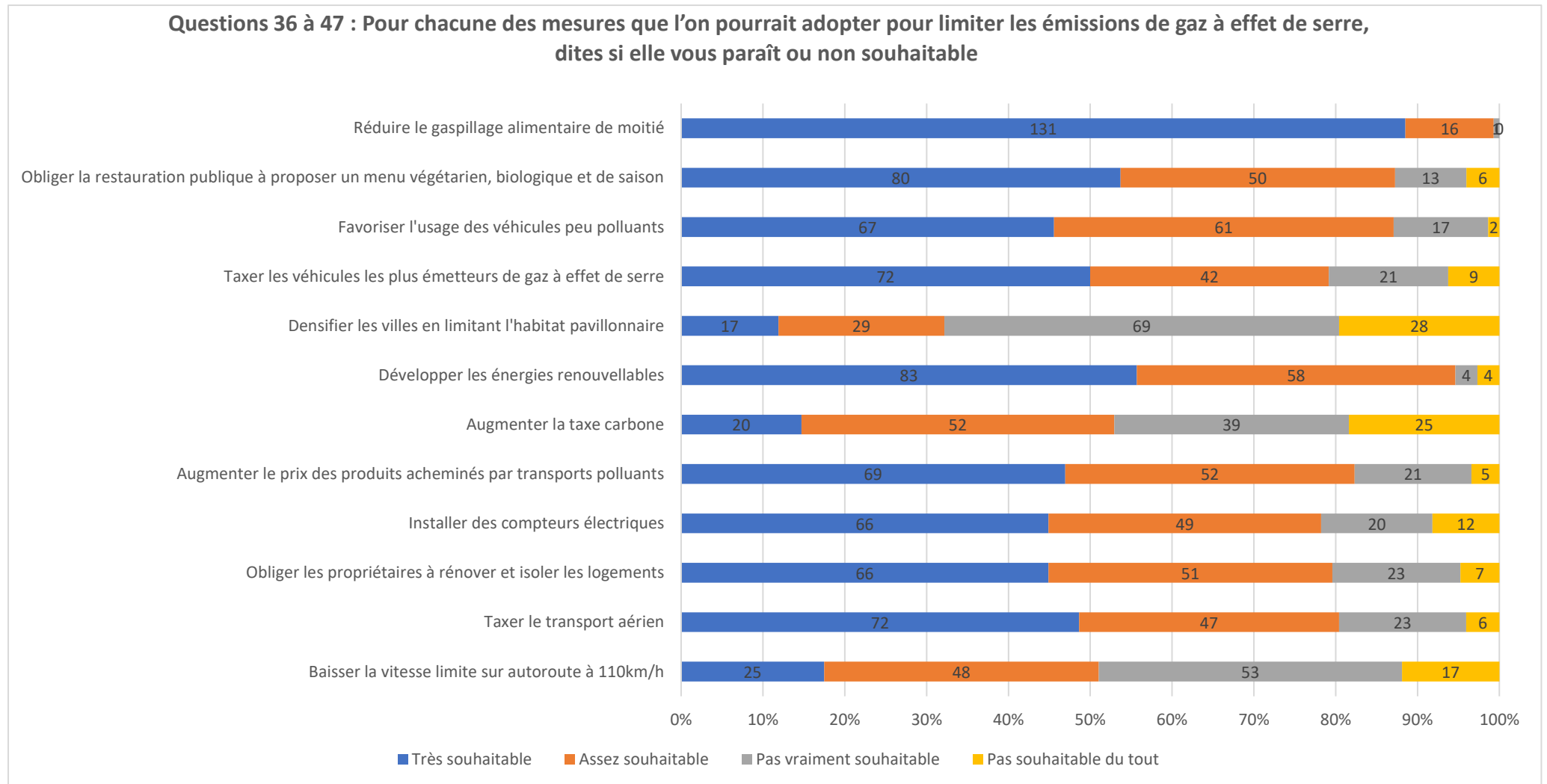


Répartition en pourcentage :



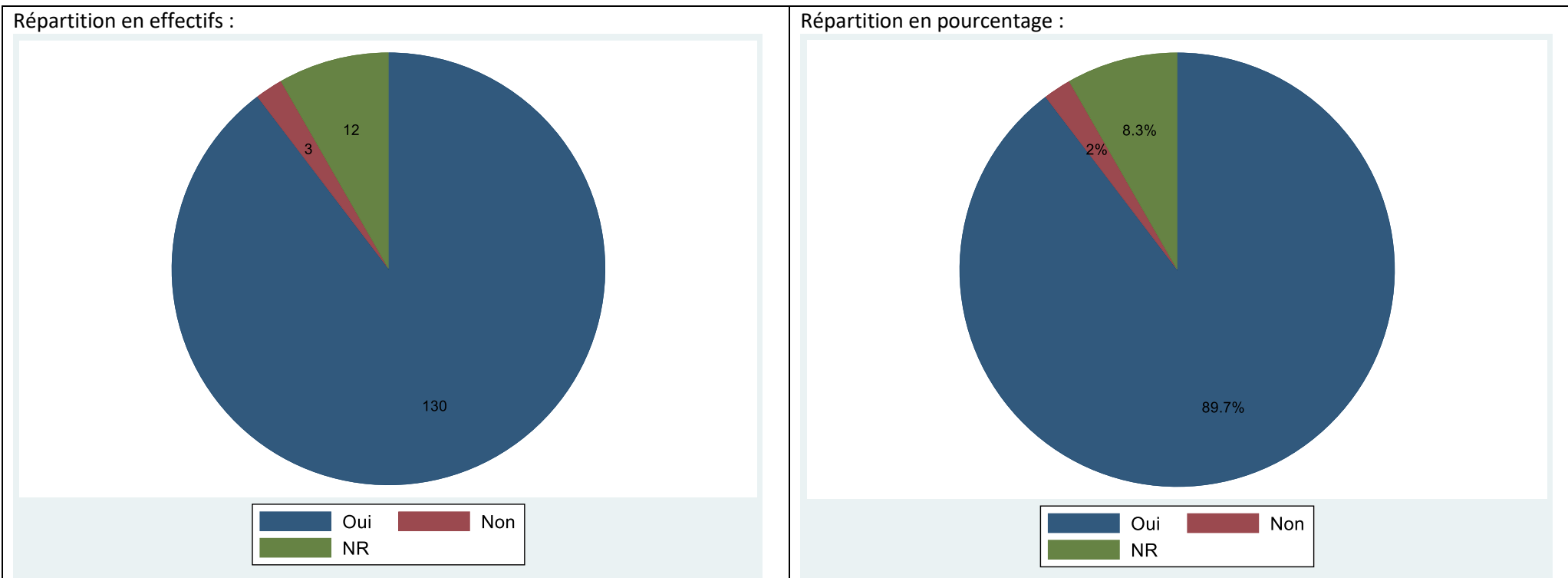
Questions 36 à 47 : Pour chacune des mesures que l'on pourrait adopter pour limiter les émissions de gaz à effet de serre, dites si elle vous paraît ou non souhaitable :

Répartition en pourcentage (axe des abscisses) et en effectifs (indiqués dans les barres) :



Question 48 : Pensez-vous que la France doit prendre de l'avance sur d'autres pays dans la lutte contre le changement climatique ?

Observations : 145

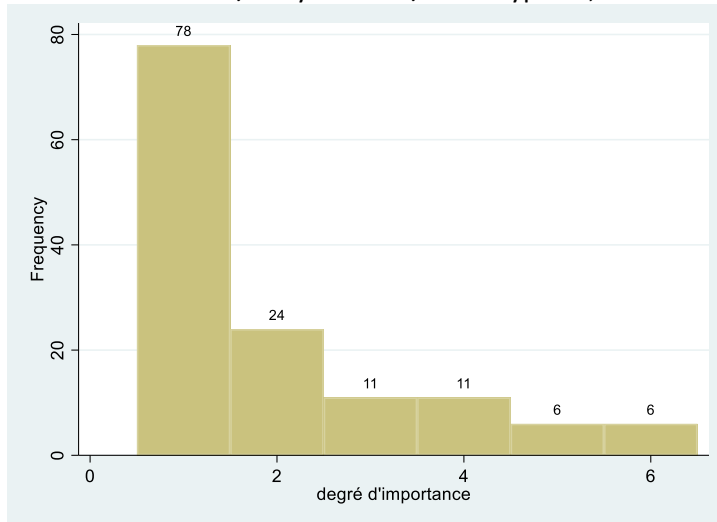


Question 49 : Quels sont pour vous les obstacles à la lutte contre le changement climatique ? Classer les obstacles suivants

1 = le principal obstacle / 7= le moins important

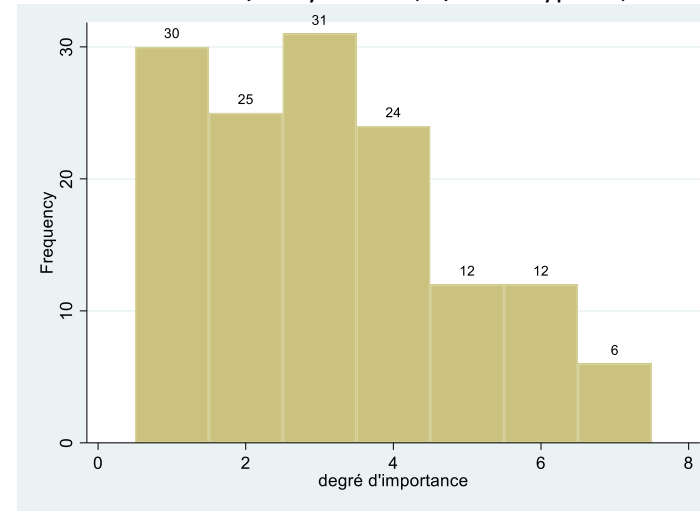
Lobbies :

Observations : 136 / Moyenne : 2 / Ecart-type : 1,4



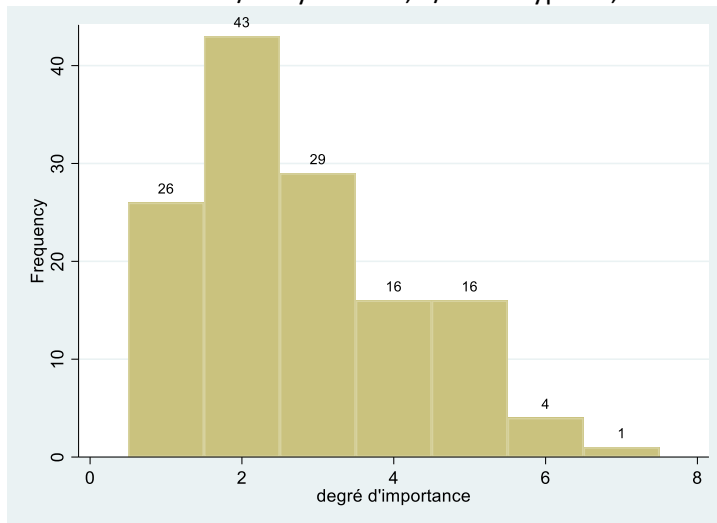
Le manque de volonté politique

Observations : 140 / Moyenne : 3,2 / Ecart-type : 1,7



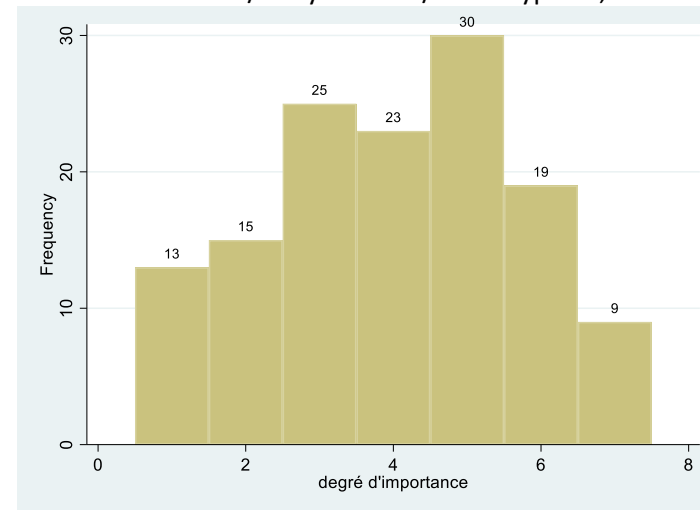
Le manque de coopération entre les pays

Observations : 135 / Moyenne : 2,8 / Ecart-type : 1,4



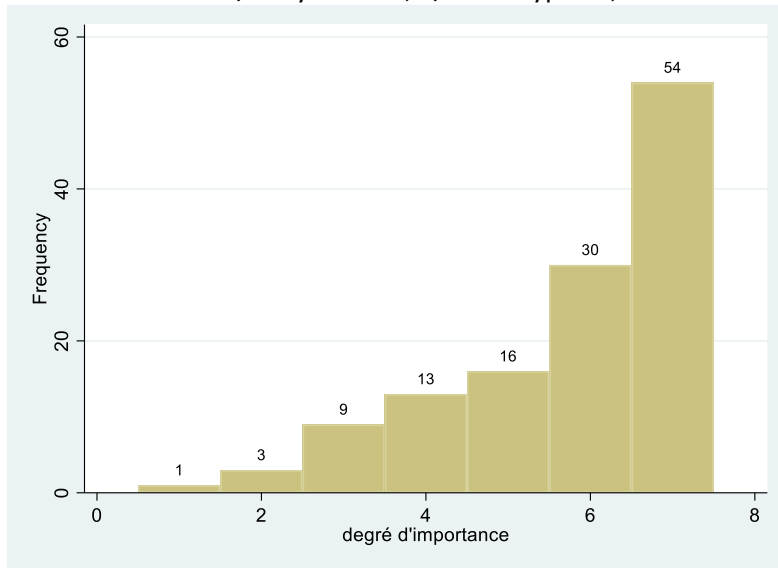
Les inégalités

Observations : 134 / Moyenne : 4 / Ecart-type : 1,7



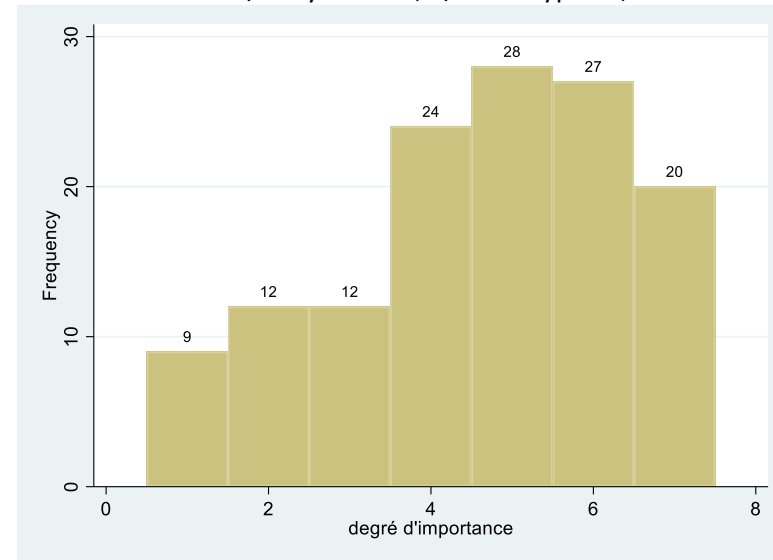
Les incertitudes de la communauté scientifique

Observations : 126 / Moyenne : 5,7 / Ecart-type : 1,5



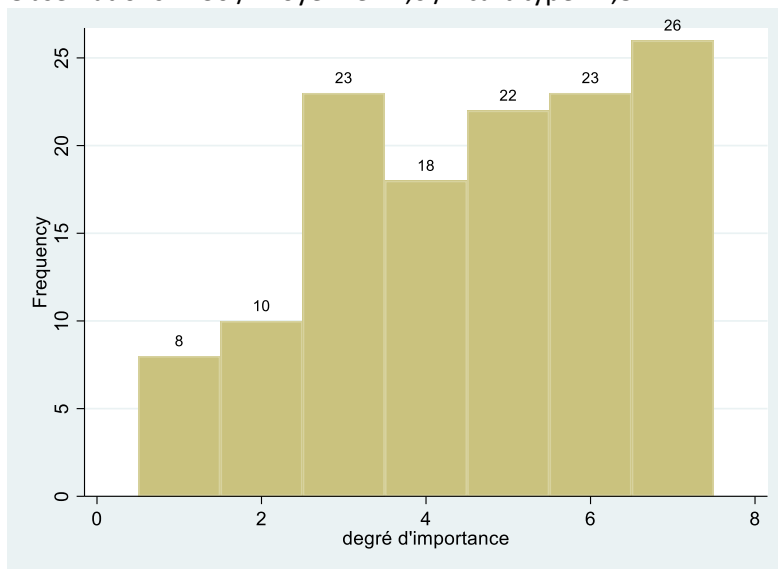
La démographie

Observations : 132 / Moyenne : 4,6 / Ecart-type : 1,8



Le manque de technologies alternatives

Observations : 130 / Moyenne : 4,6 / Ecart-type : 1,8



Rien de tout cela

Observations : 13

Questionnaire des chercheurs du 6 octobre 2019

Nous allons vous présenter une série de propositions sur les discussions qui ont eu lieu lors de cette première session de la Convention citoyenne. Ce qui nous intéresse, ce sont vos opinions personnelles, votre avis. N'hésitez donc pas à donner la réponse qui vous vient spontanément à l'esprit.

Merci d'avance pour votre précieuse collaboration !

Votre numéro anonymisé de participant : (coller l'étiquette avec votre numéro)

Concernant votre rôle au cours de cette première session de la Convention citoyenne :

Q1. Laquelle des propositions suivantes décrit le mieux votre rôle dans les délibérations ? (Cochez une seule case)

- Je parlais en mon nom propre
- Je parlais en mon nom propre et au nom des gens qui me ressemblent
- Je parlais au nom d'autres groupes et intérêts particuliers
- Je parlais au nom de causes particulières qui me sont chères
- Je parlais au nom du public dans son ensemble

Q2. Si vous parliez seulement en votre nom propre, pourquoi le faisiez-vous ? (Cochez une ou plusieurs cases)

- Je n'étais pas assez informé·e pour parler au nom d'autres gens
- Je ne pensais pas que c'était mon rôle de parler au nom d'autres gens
- Je ne me sentais pas autorisé·e à parler au nom d'autres gens
- Autre raison (merci de préciser) :

Q3. Si vous parliez au nom d'autres gens, pouvez-vous préciser de qui il s'agissait :

.....

Q4. Si vous parliez au nom de causes particulières (environnement, générations futures, etc.), pouvez-vous préciser de quelles causes il s'agissait :

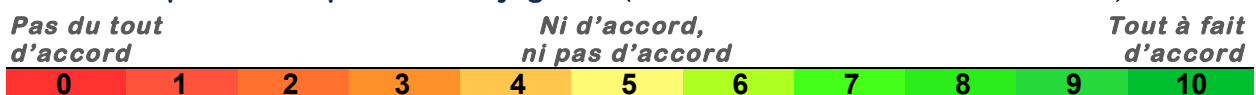
.....

Q5. En ce qui concerne les autres participants, quelle proposition décrit le mieux la nature de leur participation ? (Cochez une seule case)

- La majorité des autres participants parlaient juste en leur nom propre
- La majorité des autres participants parlaient en leur nom propre et au nom de gens qui leur ressemblent
- La majorité des autres participants parlaient au nom d'autres groupes et intérêts particuliers
- La majorité des autres participants parlaient au nom de causes particulières
- La majorité des autres participants parlaient au nom du public dans son ensemble

Concernant ce que vous avez vécu au cours de cette première session de la Convention citoyenne, quelle est votre appréciation personnelle des propositions suivantes ?

Q6. Ce que chacun·e ressentait autour de la table pouvait être exprimé librement, sans que l'on ait peur d'être jugé·e ? (entourer le chiffre sur la barre ci-dessous) :



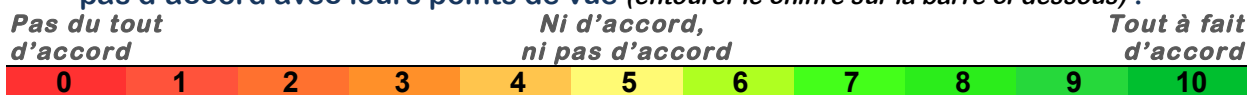
Q7. Dans l'ensemble, l'atmosphère autour de la table était (cocher une SEULE case) :

- Très négative
- Plutôt négative
- Plutôt positive
- Très positive

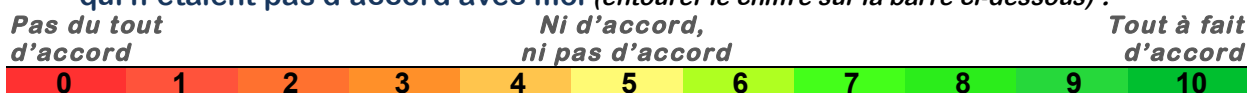
Q8. Les émotions exprimées ont affecté le contenu des délibérations autour de la table (cocher une SEULE case) :

- En mal Plutôt en mal Plutôt en bien En bien Je ne sais pas

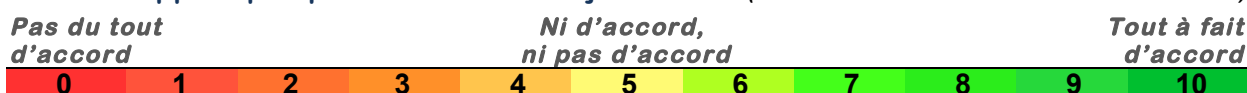
Q9. J'ai écouté les autres participants avec respect et civilité, même quand je n'étais pas d'accord avec leurs points de vue (entourer le chiffre sur la barre ci-dessous) :



Q10. J'ai été écouté·e avec respect et civilité pendant les délibérations, même par ceux qui n'étaient pas d'accord avec moi (entourer le chiffre sur la barre ci-dessous) :



Q11. J'ai appris quelque chose sur les sujets traités (entourer le chiffre sur la barre ci-dessous) :



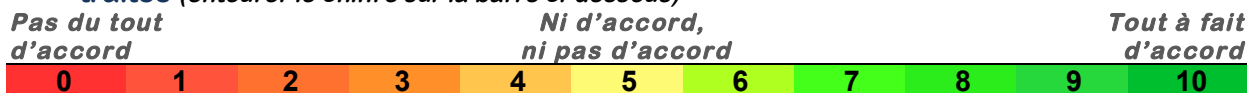
Q11a. Si oui, sur quels points précis avez-vous appris quelque chose ?

.....

Q11b. Si non, à votre avis pourquoi n'avez-vous rien appris ?

.....

Q12. J'ai une meilleure compréhension des opinions opposées aux miennes sur les sujets traités (entourer le chiffre sur la barre ci-dessous)



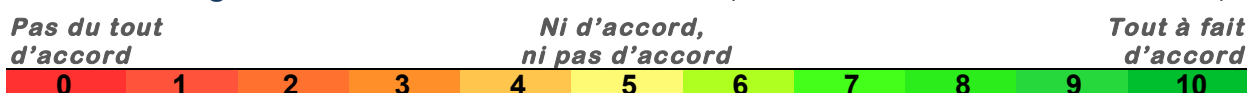
▪ **Si vous êtes d'accord (plutôt ou tout à fait), sur quels points précis avez-vous acquis une meilleure compréhension des opinions opposées aux vôtres ?**

.....

▪ **Si vous n'êtes pas d'accord (plutôt pas ou pas du tout), pourquoi pensez-vous ne pas avoir acquis une meilleure compréhension des opinions opposées aux vôtres ?**

.....

Q13. J'ai changé d'avis au cours des délibérations (entourer le chiffre sur la barre ci-dessous)



Q13a. Si vous avez changé d'avis, dites-nous sur quels points précis ?

Q13b. Est-ce à cause ? (cocher une ou plusieurs réponses)

- de faits nouveaux d'histoires personnelles convaincantes
 d'arguments convaincants autre(s) raison(s) :

Q14. Si vous n'avez pas changé d'avis, dites-nous pourquoi ?

Q15. Avez-vous fait changer d'avis au moins un autre participant ?

- Oui Non Je ne sais pas

Q15a. Si vous pensez avoir fait changer quelqu'un d'avis, dites-nous sur quels points précis :

Q15b. Est-ce à cause ? (cocher une ou plusieurs réponses)

- de faits nouveaux d'histoires personnelles convaincantes

- d'arguments convaincants autre(s) raison(s) :

**Q16. Quelles sources d'information ont été utilisées lors de cette session de la Convention citoyenne (par vous-mêmes, les autres participants ou les facilitateurs).
Cochez une ou plusieurs cases.**

- Anecdotes personnelles Des sources gouvernementales Des rapports d'experts
 Journaux et émissions de TV Les réseaux sociaux Les documents de votre dossier de participant
 Autres, lesquelles ?

**Q17. Quel est votre degré de confiance en ces différentes sources d'information ?
(Cocher une case par ligne)**

Sources d'information	Pas du tout confiance	Plutôt pas confiance	Plutôt confiance	Totalement confiance
Anecdotes personnelles				
Journaux et émissions de TV				
Réseaux sociaux				
Des sources gouvernementales				
Les documents de votre dossier de participant				
Des rapports d'experts				

Q18. À votre avis, qui devrait être essentiellement responsable pour la lutte contre le réchauffement climatique ? (Cochez une ou plusieurs cases)

- Il s'agit essentiellement d'une responsabilité mondiale (à travers un accord international ou un traité sur le climat)
 Il s'agit essentiellement d'une responsabilité des citoyens et des initiatives de la part de la société civile
 Il s'agit essentiellement d'une responsabilité des gouvernements nationaux
 Il s'agit essentiellement d'une responsabilité des autorités locales
 Il s'agit essentiellement d'une responsabilité des entreprises et du secteur privé
 Je ne sais pas ou ne souhaite pas répondre

Pour terminer, quelques questions pour mieux vous connaître :

Q19. Quel est votre année de naissance :

Q20. Actuellement, exercez-vous une activité professionnelle ?

- Oui Non, je suis au chômage Non, je suis retraité e
 Non, je suis étudiant e, lycéen ne ou en formation Non, autre situation

Q21. Quelle est votre profession ou ancienne profession ?

(ex : mécanicien, commercial agroalimentaire, assistant de direction, professeur au collège...)

Profession :

Q22. Dans votre ménage, disposez-vous d'une voiture ?

- Non Oui, une seule Oui, deux Oui, plus de deux

Q23. Chaque jour, quelle distance devez-vous parcourir pour aller au travail ou pour vos déplacements personnels ? (cocher une SEULE case)

- 0 km 0 - 10 km 10 - 20 km 20 - 50 km + de 75 km

Q24. Faites-vous ces déplacements principalement en voiture ?

- Oui, comme conducteur Oui, comme passager
 Non, en transport collectif non, en « mode doux » (marche, vélo,...) Cela dépend

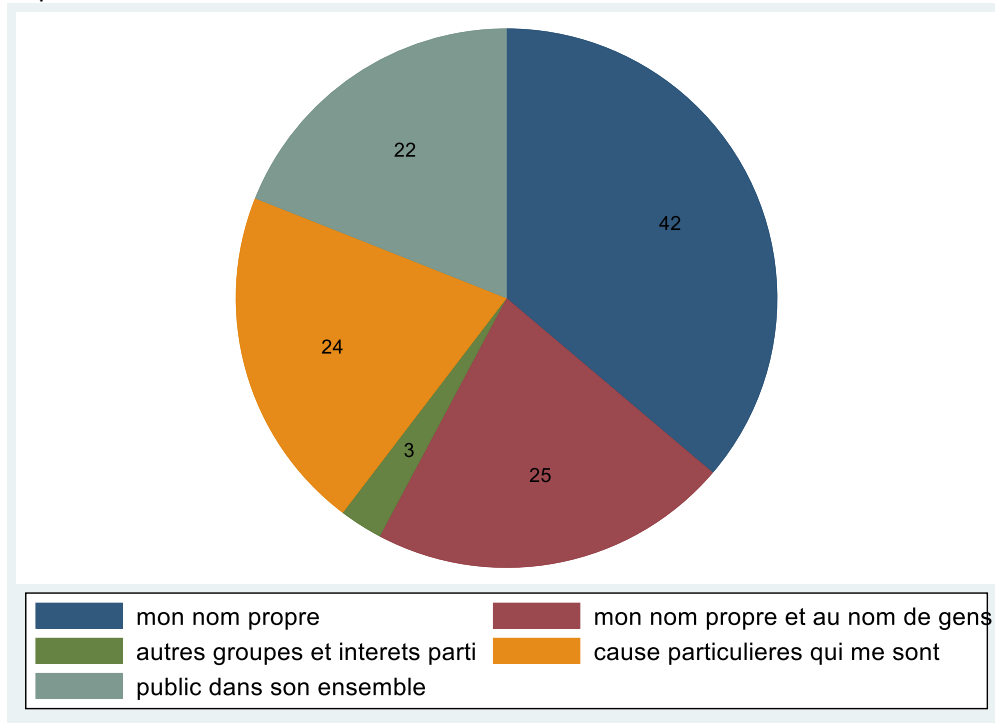
Merci de votre coopération

Réponses au questionnaire de sortie (6 octobre 2019)

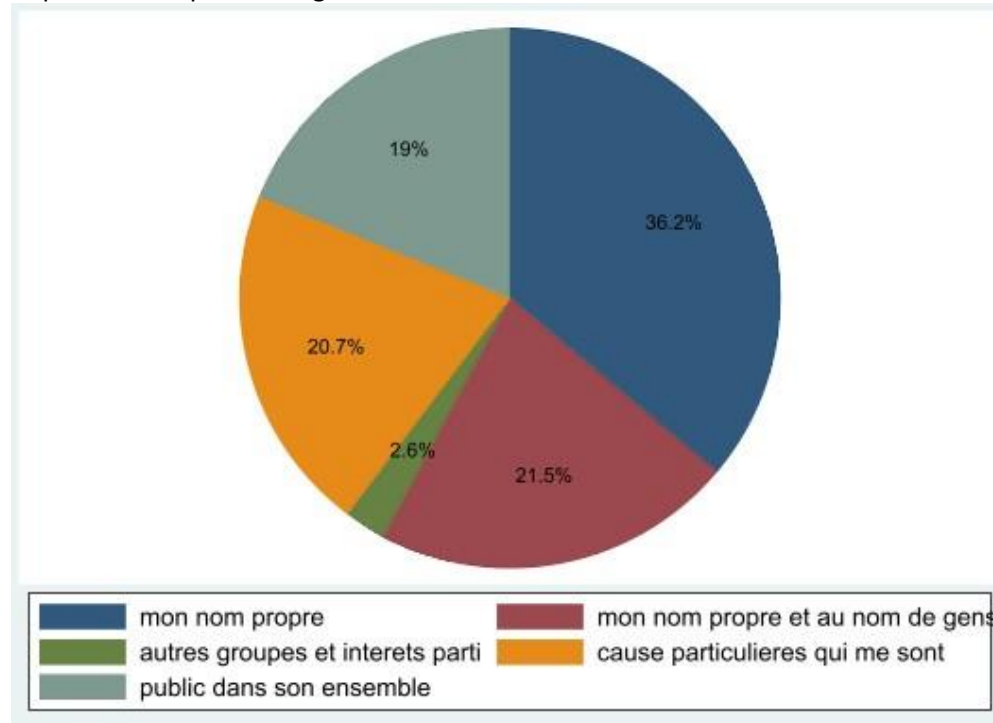
Question 1 : laquelle des propositions suivantes décrit le mieux votre rôle dans les délibérations ?

Observations : 116

Répartition en effectifs :

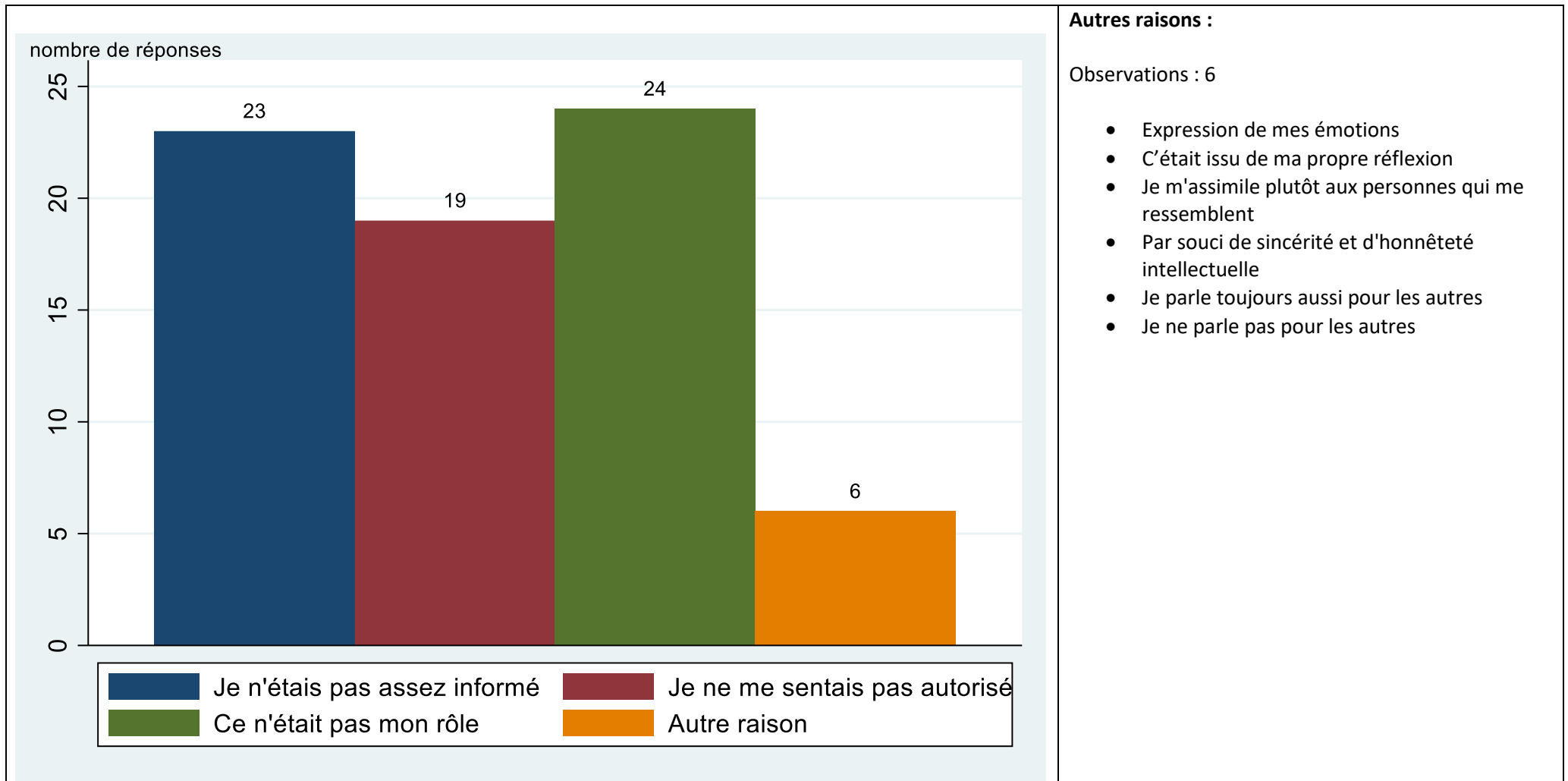


Répartition en pourcentage :



Question 2 : Si vous parliez simplement en votre nom propre, pourquoi le faisiez-vous ?

Observations : 64 (les répondants pouvaient cocher plusieurs cases)



Question 3 : si vous parlez au nom d'autres gens, pouvez-vous préciser de qui il s'agissait ?

Observations : 30

- Mes proches, famille et amis
- Entourage, famille
- Ma famille et mon entourage
- Parents, amis
- Des collègues de travail, de voisins, de la famille
- Mon entourage proche collègues de travail
- Au sens large, l'ensemble des personnes avec qui je communique
- Mon entourage propre
- Amis/association
- Selon mon âge +60 ans
- Car justement ils me ressemblent
- Les gens de mon groupe/ma table
- Les ouvriers en général
- Le monde du numérique
- Des lycéens/personnes dans le système d'éducation français
- Les guadeloupéens et les étudiants
- Grandes villes

- Des gens qui rencontrent les mêmes difficultés que moi
- De personnes ayant des habitudes, lieu de vie, CSP + ou - proches
- Industriels
- (Petit Colibri Pierre Rhabbi)
- Environnement
- Générations futures
- L'ensemble de la population
- Les gens de mon territoire
- Ensemble des citoyens
- L'humanité
- La pollution concerne tout le monde
- J'essaie de réfléchir au nom de l'intérêt collectif
- De toute la population

Question 4 : Si vous parliez au nom de causes particulières (environnement, générations futures, etc.) pouvez-vous préciser de quelles causes il s'agissait ?

Observations : 34

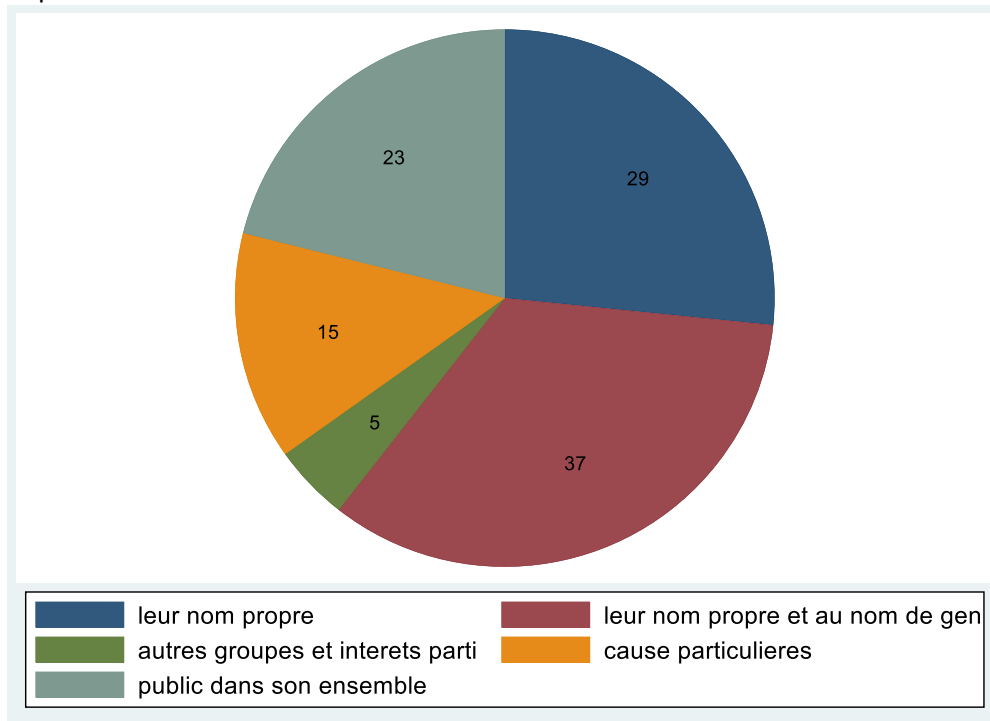
- Générations futures X4
- Environnement X4
- Environnement, générations futures X2
- Générations futures, l'agriculture en Guadeloupe
- Sauvegarde de la planète pour les futures générations
- Le futur de nos générations, mais tout le monde finalement, ainsi que les animaux
- Notre avenir et celui de nos enfants
- Oui, l'environnement c'est le futur de nos enfants, oui pour tous, de vivre dans un monde écologique et durable
- Education à l'environnement
- Environnement, écologie
- Climat environnement
- Climat
- Pollution de l'air dérèglement climatique
- Les changements climatiques car ça urge
- Mettre la vie à la première place, écologie humaine intégrale
- la justice sociale et l'environnement
- la nourriture et le logement-l'environnement

- Vélo électrique et voitures + BIO
- Éducation des plus jeunes
- Logement
- Cause agricole
- Transport sante
- colapsologie
- Jeunes de ma génération, les personnes à mobilité réduite, pour n'en citer que quelques-unes
- Leur qualité d'habitat et de vie
- Toutes les causes
- Diverses

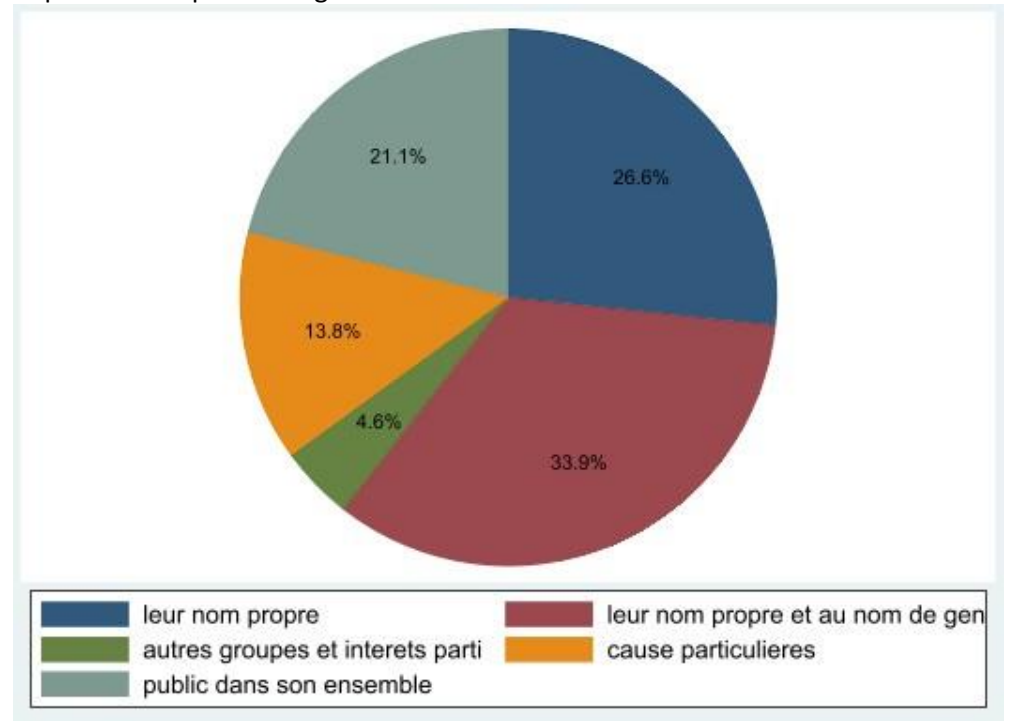
Question 5 : en ce qui concerne les autres participants, quelle proposition décrit le mieux la nature de leur participation ?

Observations : 109

Répartition en effectifs :



Répartition en pourcentage :



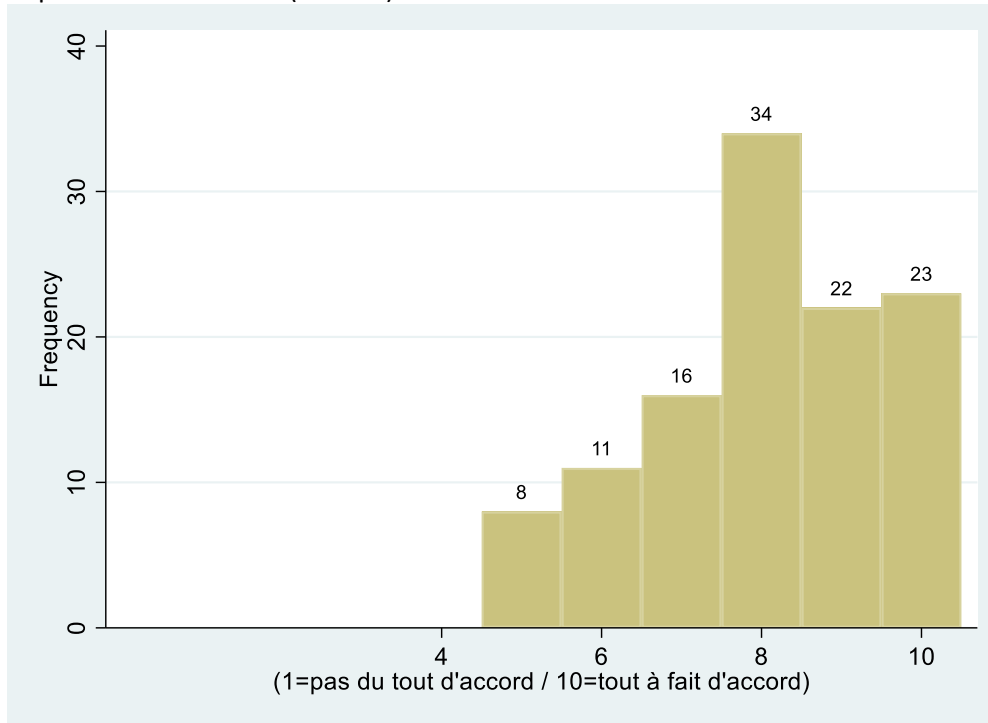
Question 6 : ce que chacun-e ressentait autour de la table pouvait être exprimé librement, sans que l'on ait peur d'être jugé-e ?

Observations : 114

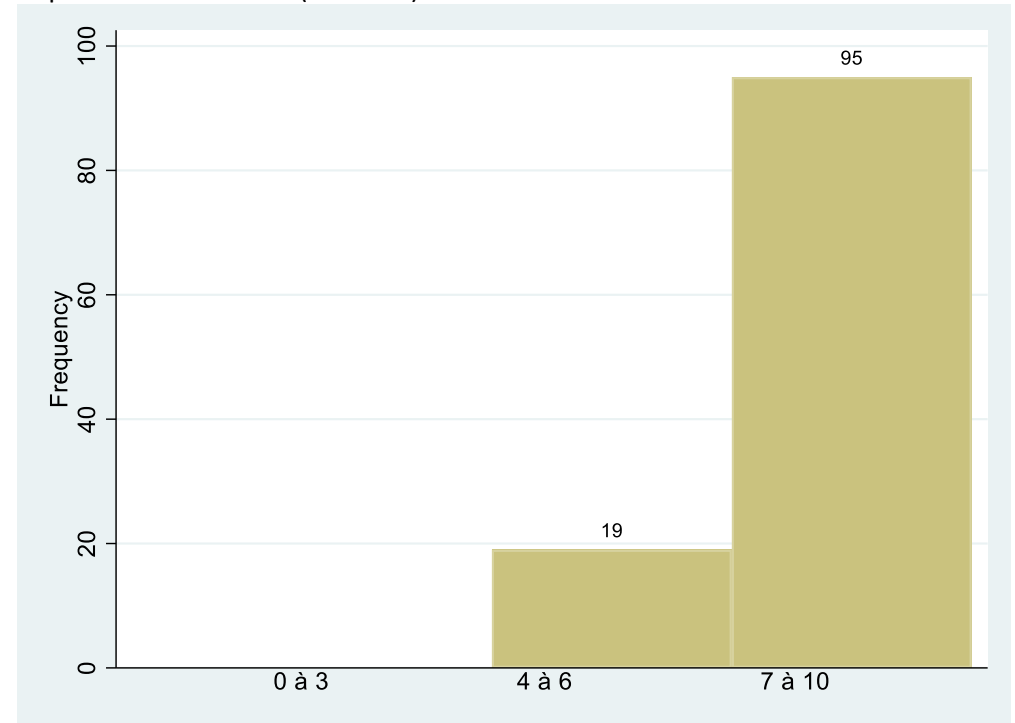
Moyenne : 8

Ecart-type : 1,5

Répartition en effectifs (détaillé) :



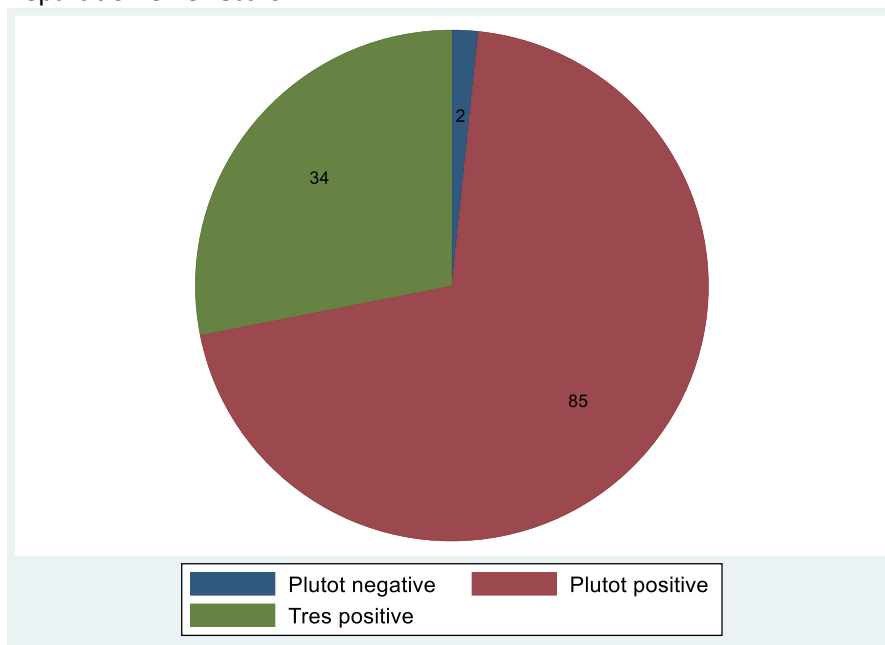
Répartition en effectifs (tranches) :



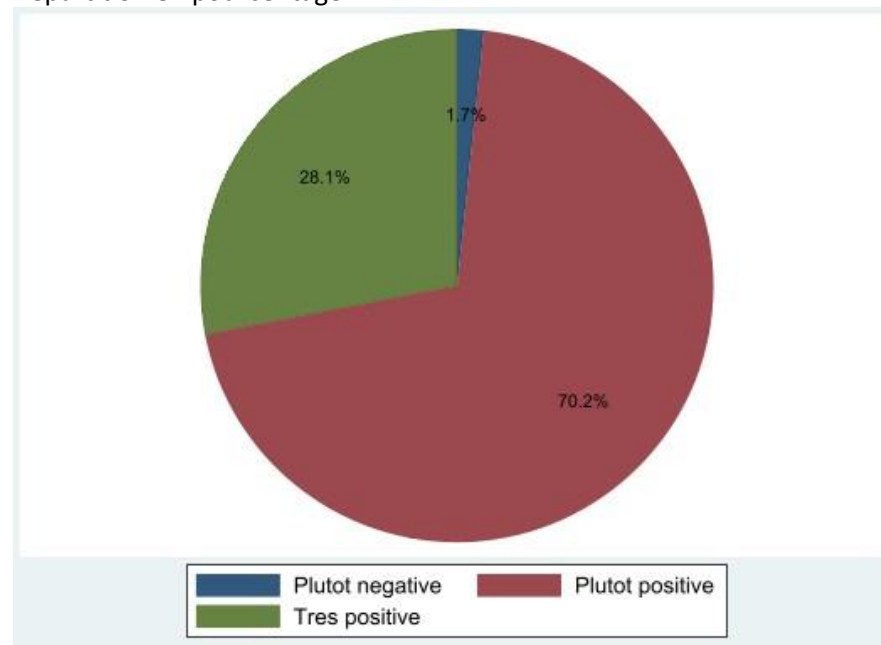
Question 7 : dans l'ensemble, l'atmosphère autour de la table était

Observations : 121

Répartition en effectifs :



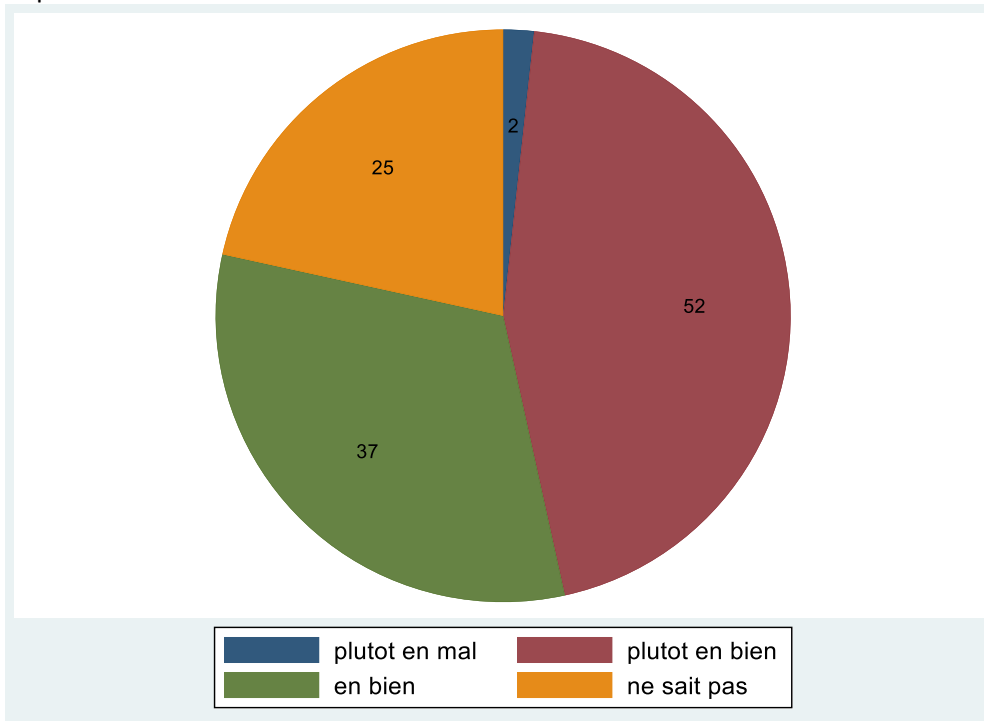
Répartition en pourcentage :



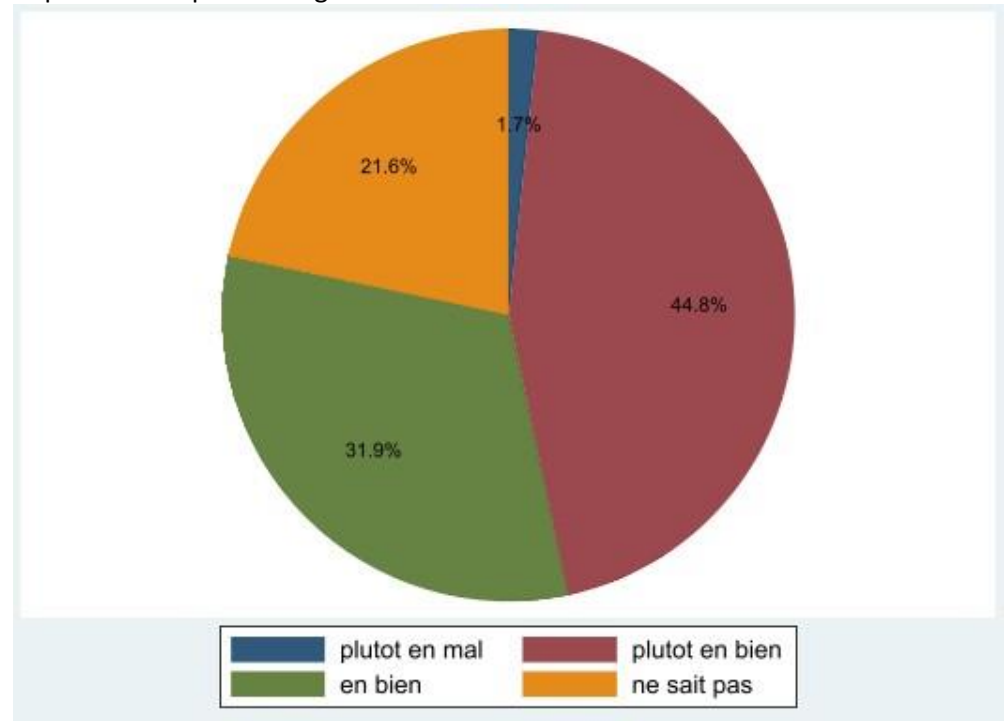
Question 8 : les émotions exprimées ont affecté le contenu des délibérations autour de la table

Observations : 116

Répartition en effectifs :



Répartition en pourcentage :



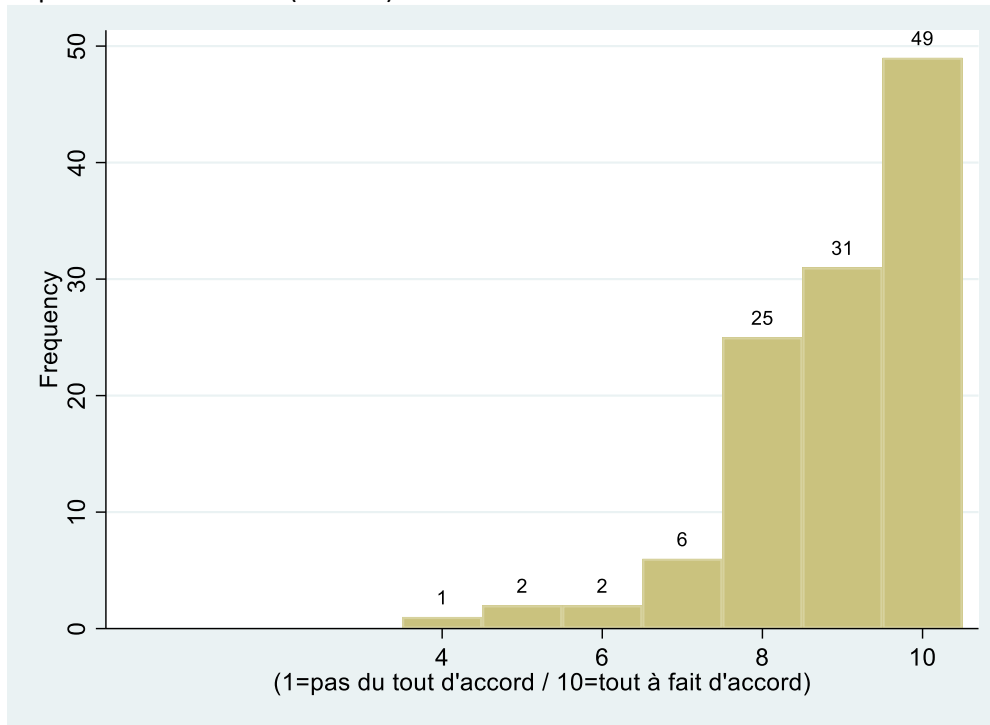
Question 9 : j'ai écouté les autres participants avec respect et civilité, même quand je n'étais pas d'accord avec leur point de vue.

Observations : 116

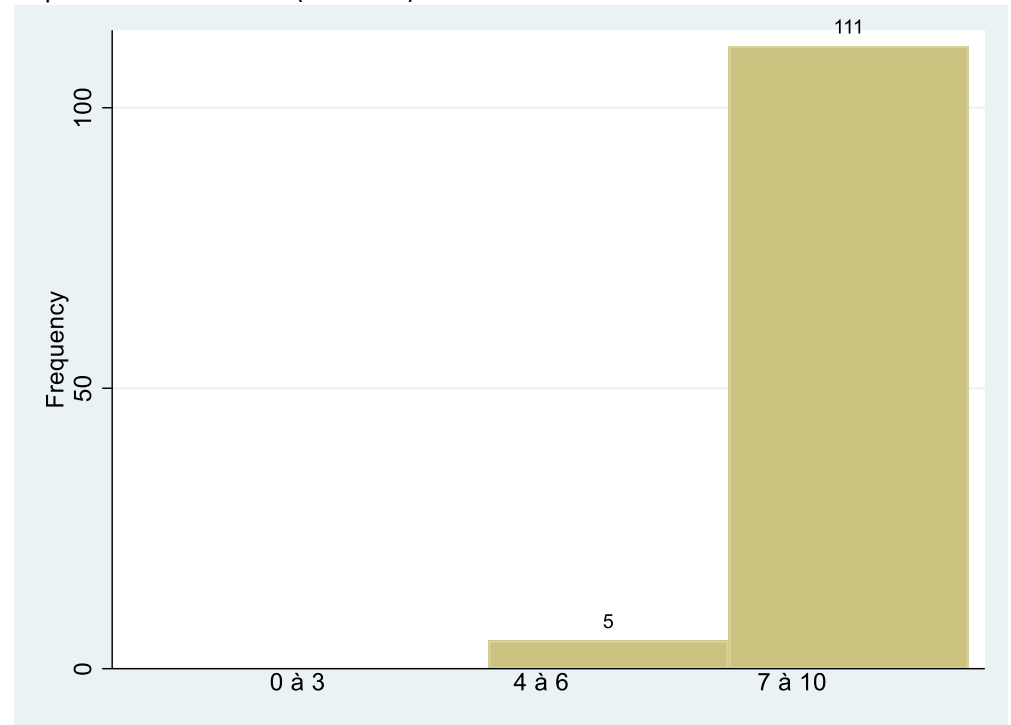
Moyenne : 8,9

Ecart-type : 1,2

Répartition en effectifs (détaillé) :



Répartition en effectifs (tranches) :



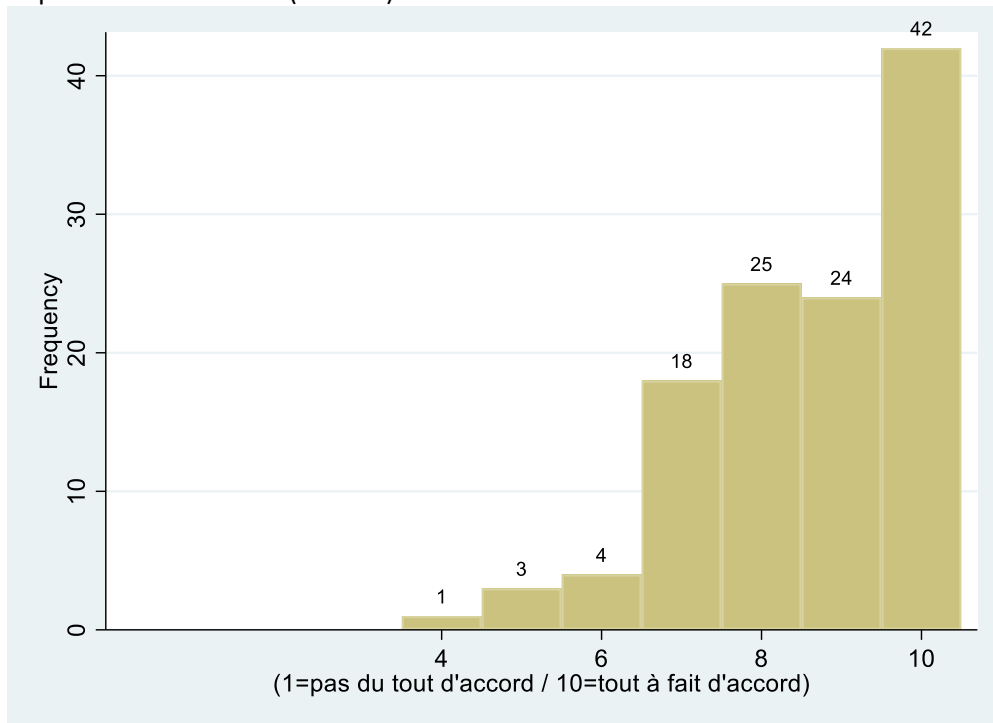
Question 10 : J'ai été écouté-e avec respect et civilité pendant les délibérations, même par ceux qui n'étaient pas d'accord avec moi.

Observations : 117

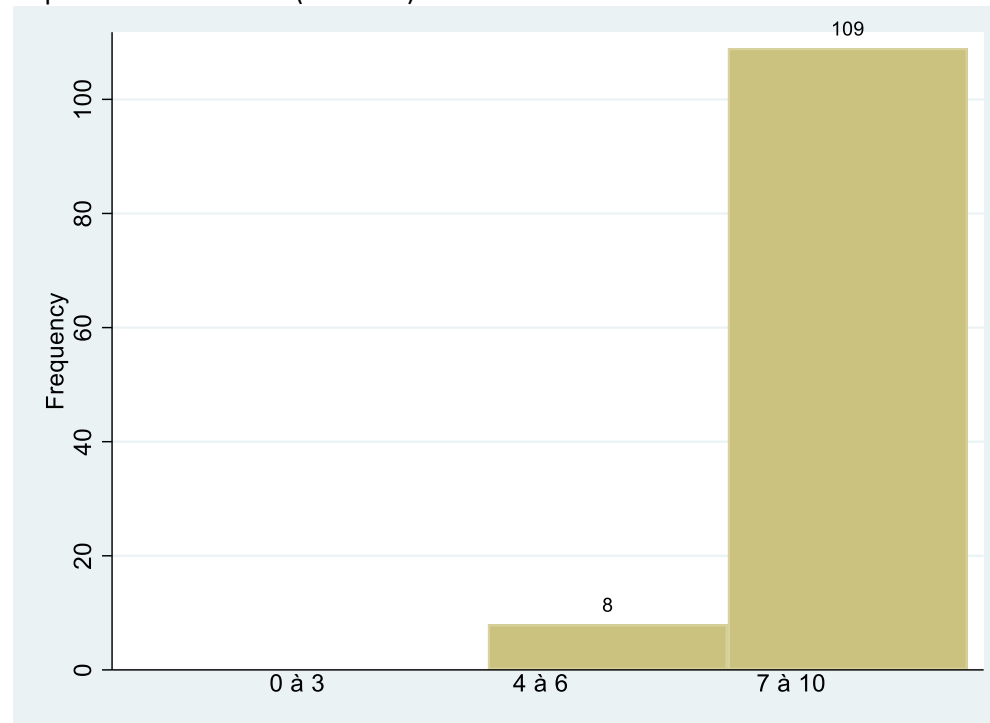
Moyenne : 8,6

Ecart-type : 1,4

Répartition en effectifs (détaillé) :



Répartition en effectifs (tranches) :



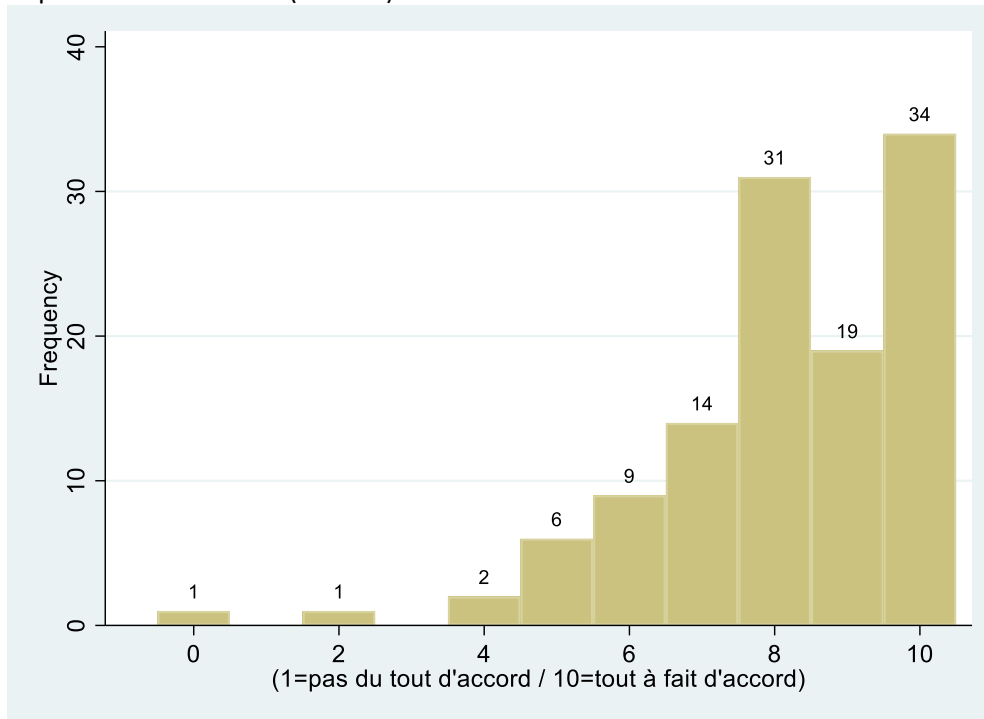
Question 11 : J'ai appris quelque chose sur les sujets traités.

Observations : 117

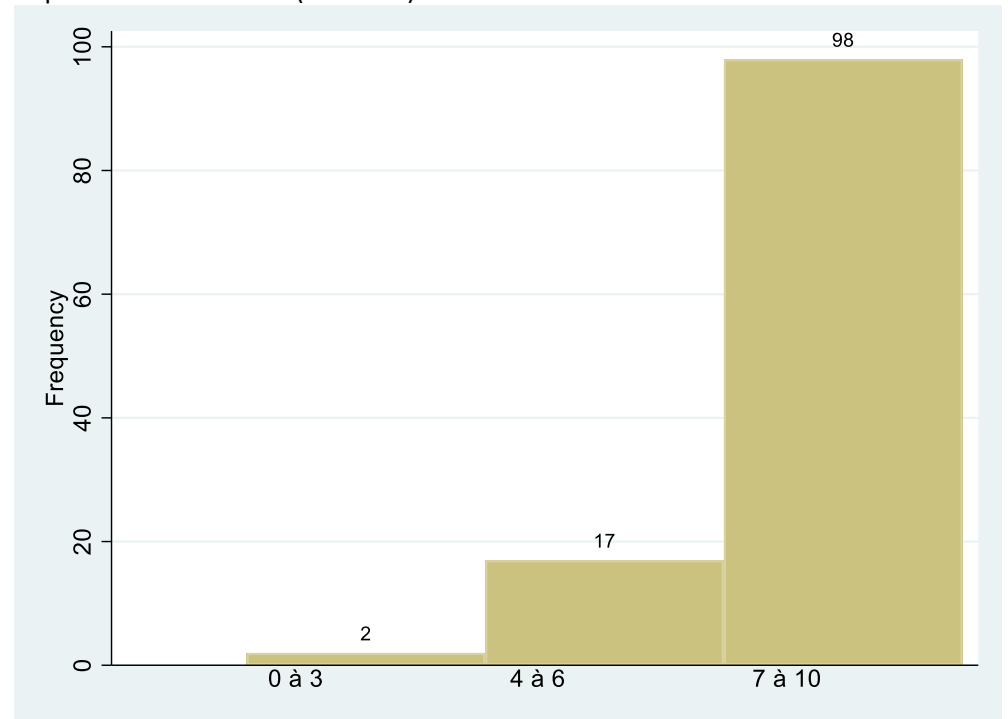
Moyenne : 8

Ecart-type : 1,8

Répartition en effectifs (détaillé) :



Répartition en effectifs (tranches) :



Q11a : Si oui, sur quels points précis avez-vous appris quelque chose ?

Observations : 69

- les pourcentages sur les causes des émanations
- l'urgence de la situation
- les principales émissions de GES en France
- le droit et les lois exécutées
- beaucoup trop de points : juriste, experts et données scientifiques
- le sujet serait vaste
- le rouage pour élaboration des lois
- chiffres
- Economique, solutions alternatives, causes principales
- les GES
- répartition des pôles responsables d'émission de GES
- point de vue personnel d'autres citoyens
- les politiciens, syndicats, industriels semblent d'accord sur le dérèglement climatique
- L'empreinte carbone, les pistes de solution
- le climat
- beaucoup trop de choses
- LE RISQUE auxquelles nous sommes exposés
- urgence climatique
- sur certains sujets
- Important
- sur les GES
- compétence des intervenants
- les données scientifiques

- les autres
- la consommation par secteur
- l'histoire du climat
- évolution du climat, avis d'expert
- sur tous les sujets
- tout
- État du climat
- Les travaux de Nicolas Tesla sur la résonance électrique
- sur des voies à explorer
- les seuils es par activité
- taxe carbone
- Les points de blocage
- urgence des enjeux du climat (stabilisation du réchauffement)
- que le gouvernement connaissait mais pas appliqué
- sur pratiquement tout
- sur le changement climatique, j'ai appris beaucoup de termes techniques/données précises en général
- Évolution des émissions de GES passées et futures souhaitées
- des mesures écologiques déjà existantes
- DOM-TOMs
- L'écologie en général
- impacts du CO2 et nécessité d'agir
- Sur l'urgence climatique
- tout ce qui concerne le CO2
- Climat
- statistiques et références

- précisions techniques, chiffres
- législation
- les chiffres sur les émissions de GES
- Nouvelles technologies
- Le réchauffement climatique
- oui j'ai appris sur le climat les solutions qui peuvent être retenues
- %pollution voiture et industrie
- Les smartphones (les SMS), les clouds
- neutralité carbone
- les secteurs les plus polluants et plus particulièrement leurs émissions de GES
- oui sur les énergies nouvelles surtout l'hydrogène
- sur l'objectif à remplir
- sur l'urgence d'agir
- urgence et la gravité
- Mesdames les juristes. Projets gouvernementaux
- plusieurs points
- climatisation
- Informations scientifiques sur le réchauffement climatique
- termes un peu compliqués
- Le changement climatique avec l'impact GES et l'importance de la production électrique en adéquation avec la consommation d'une société sans énergie fossile
- Nourriture

Q11b : Si non, à votre avis pourquoi n'avez-vous rien appris ?

Observations : 9

- je suis l'actualité écologique de très près depuis plus de 10 ans
- trop de généralités noyées dans le consensus
- il y a beaucoup de choses que je connaissais déjà
- c'est un peu tôt
- pour l'instant on est dans la globalité et pas sur du spécifique
- je suis militant actif et toutes les infos n'étaient pas une découverte pour moi
- trop général
- Interventions trop rapides et pas assez creusées
- (spécifiquement)

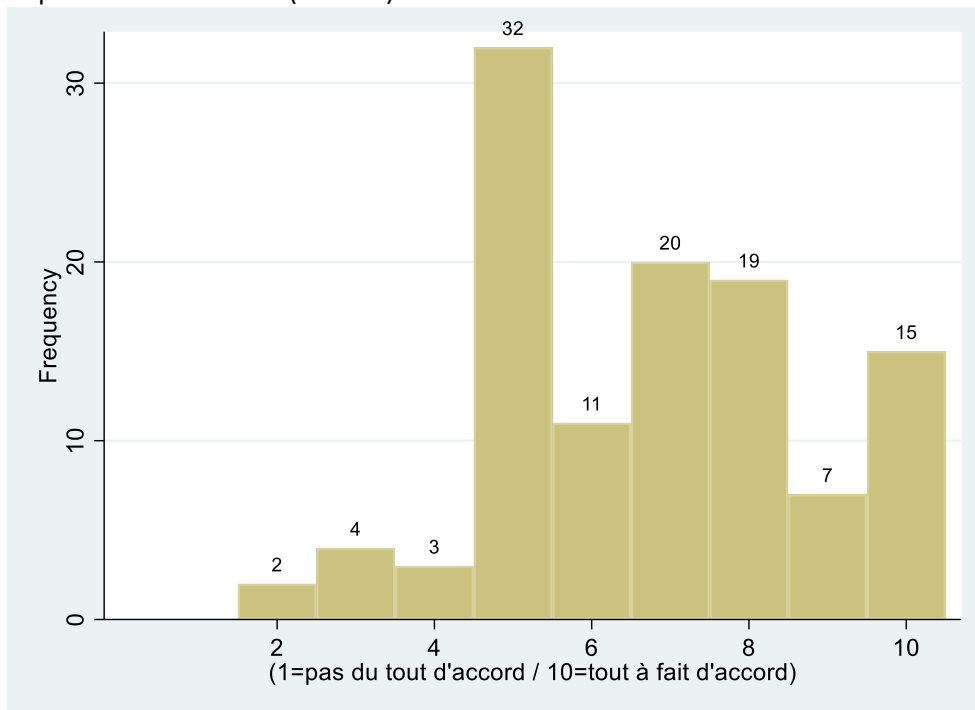
Question 12 : j'ai une meilleure compréhension des opinions opposées aux miennes sur les sujets traités.

Observations : 113

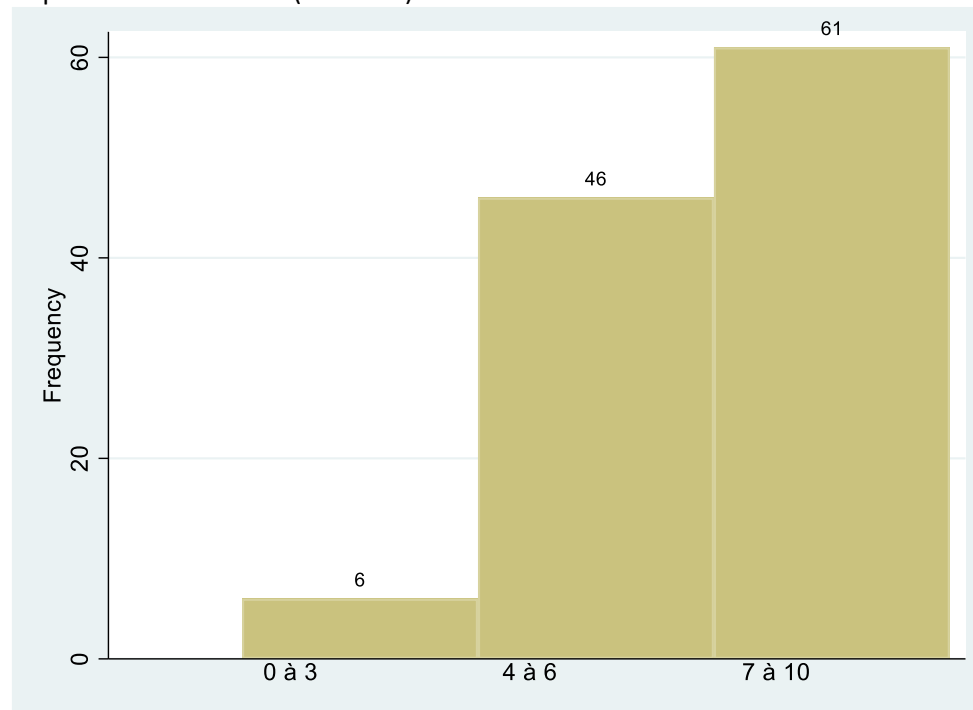
Moyenne : 6,7

Ecart-type : 2

Répartition en effectifs (détaillé) :



Répartition en effectifs (tranches) :



Q12a : Si vous êtes d'accord, sur quels points précis avez-vous acquis une meilleure compréhension des opinions opposées aux vôtres ?

Observations : 27

- sur l'industrie
- sur leur situation sociale
- explications des points de vues et différences
- Les enjeux
- le climat
- LE TAUX de dégradation du climat
- Beaucoup
- comprendre les situations de chacuns
- agriculture agrobiologique
- d'une participation et agir sur le sujet
- celle du gouvernement
- Réchauffement du a l'activité humaine plutôt que solaire
- les idées des jeunes pour faire avancer les choses
- localités différentes
- l'utilisation des transports
- J'ai toujours écouté et respecté les avis des autres
- la diversité
- la différence de nature sociale
- l'agronomie
- sur opinions opposées
- le social
- les transports
- difficultés que je ne voyais pas
- Explication €
- vision du développement durable de chaque génération
- sur la façon de débattre, c'est nouveau pour moi, (c'est très bien)
- bio économie

Q12b : Si vous n'êtes pas d'accord, pourquoi pensez-vous ne pas avoir acquis une meilleure compréhension des opinions opposées aux vôtres ?

Observations : 13

- pas rencontrer de gens opposes a mes opinions
- je n'y adhère pas
- limitation de l'expression individuelle et personnelle
- la différence de mode de vie de chacun
- Sur les tables, il n'y avait pas de contradiction notoire
- l'agronomie
- Interventions trop rapides et pas assez creusées
- pas d'échanges où les points de vue s'opposaient
- un relatif consensus sur une partie des sujets
- nous sommes presque tous acquis a la cause
- parce qu'il n'y avait pas assez de représentants des activités incriminées
- Ces opinions opposées n'étant pas [motivée ?]
- Certaines de mes idées ne sont pas transformables

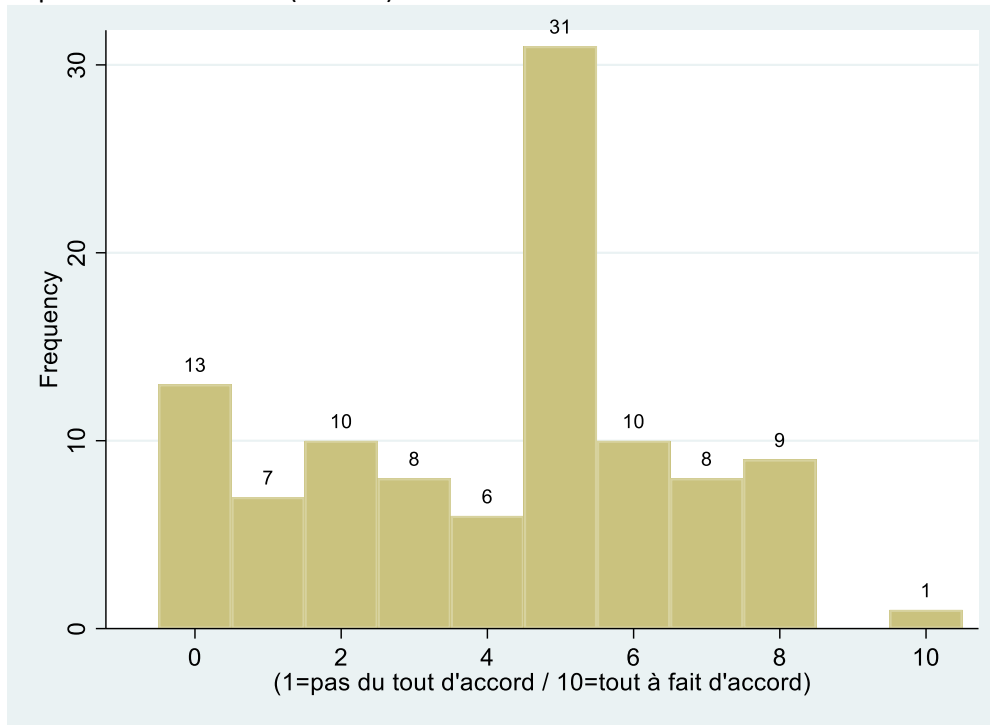
Question 13 : j'ai changé d'avis au cours des délibérations.

Observations : 103

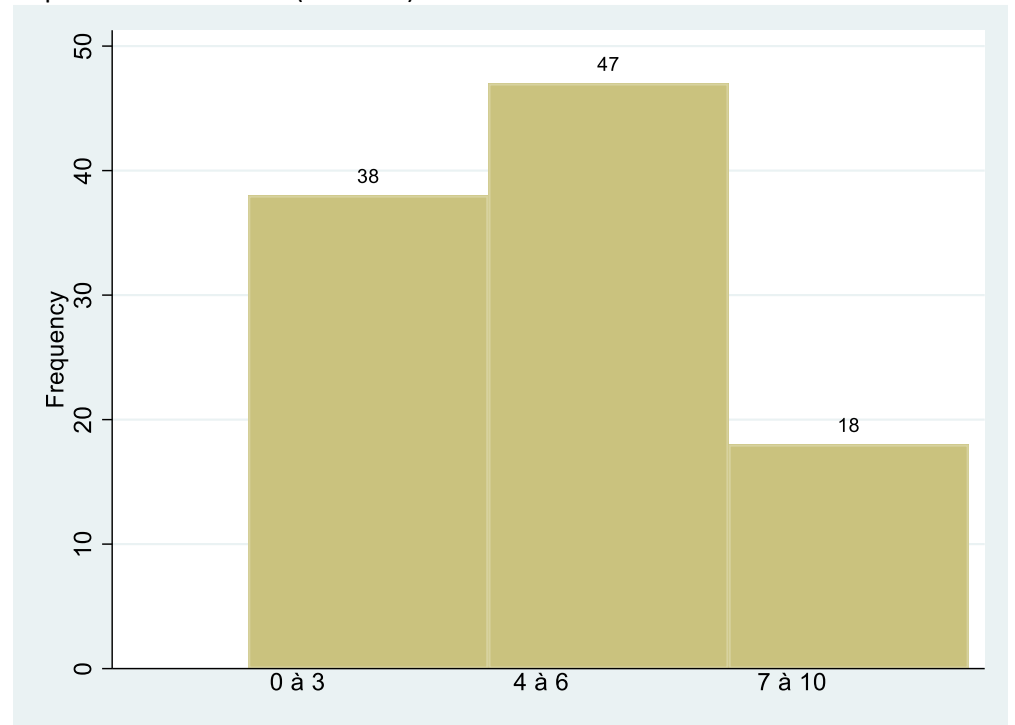
Moyenne : 4,2

Ecart-type : 2,5

Répartition en effectifs (détaillé) :



Répartition en effectifs (tranches) :



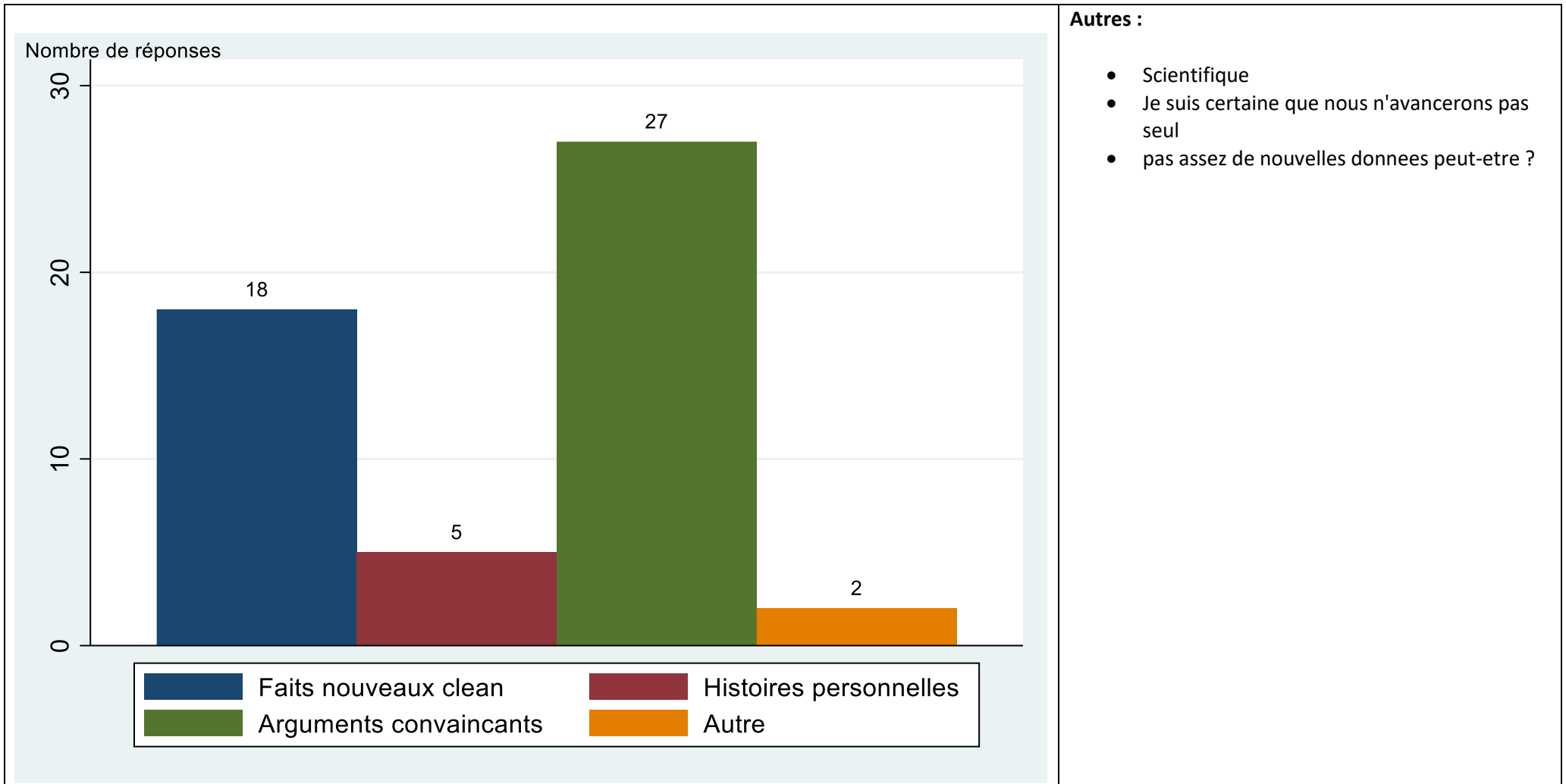
Q13a : Si vous avez changé d'avis, dites-nous sur quels points précis ?

Observations : 13

- industrie et déchet
- j'ai appris des choses qui ont fait changer mon point de vue
- agriculture agrobiologique
- sur certaines industries
- comprendre les interactions
- l'utilisation des voitures électriques
- Sur des débats mineurs
- non
- sur certains points de vue exprimés par des personnes directement concernées (agriculture)
- la location longue durée d'un futur véhicule : j'ai abandonné l'idée et je n'envisage plus de me déplacer en voiture.
- Suite aux lacunes que j'avais
- beaucoup de progrès à faire, surtout c'est faisable
- d'autres ont bénéficié d'éclairages

Question 13b : Est-ce à cause ?

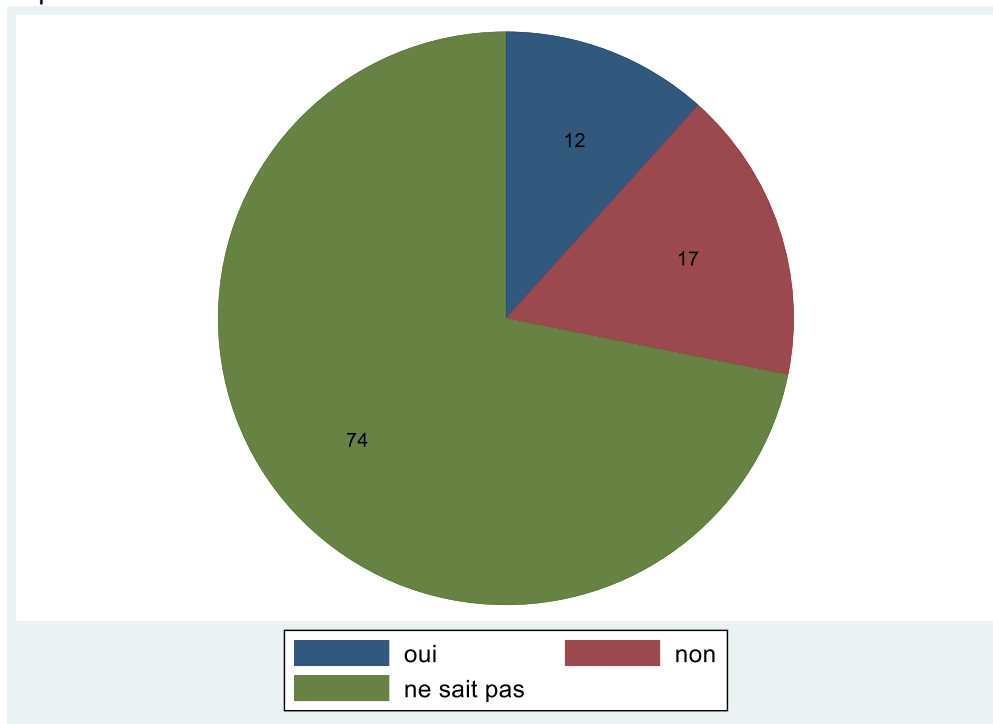
Observations : 39 (les répondants pouvaient cocher plusieurs cases)



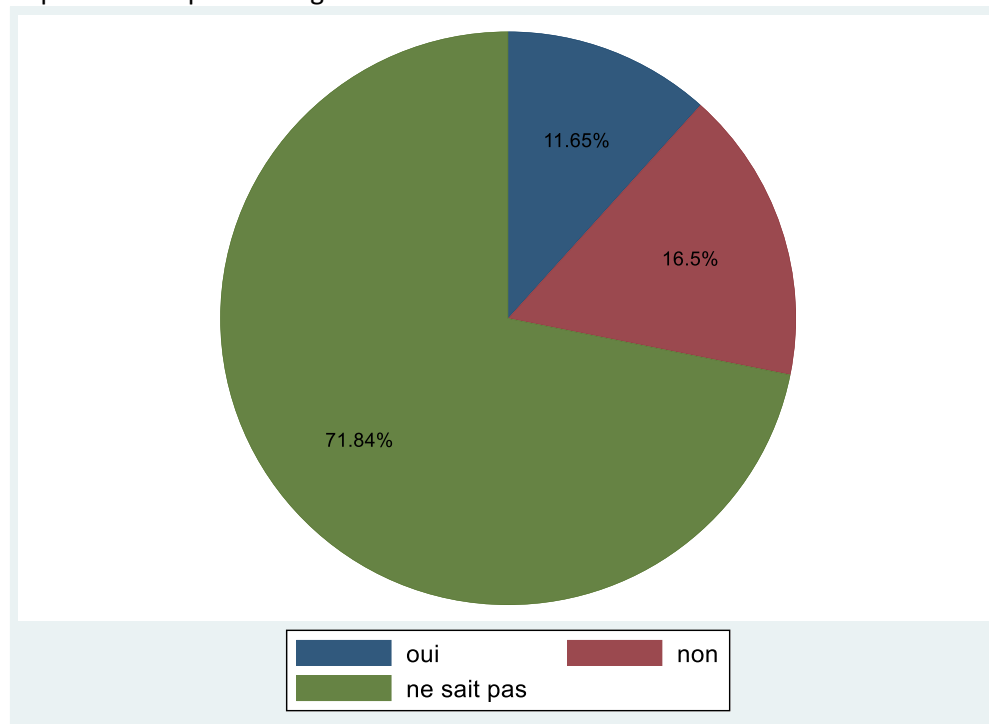
Question 15 : Avez-vous fait changer d'avis au moins un autre participant ?

Observations : 103

Répartition en effectifs :



Répartition en pourcentage :



Q15a : Si vous pensez avoir fait changer quelqu'un d'avis, dites-nous sur quels points précis

Observations : 9

- la crédibilité des intervenants
- espoir sur l'avenir et besoins d'obligations
- sur la taxe carbone
- climat
- sur la justice social
- permaculture-colapsologie
- l'espoir de la réussite
- Education a l'environnement
- économie alternative

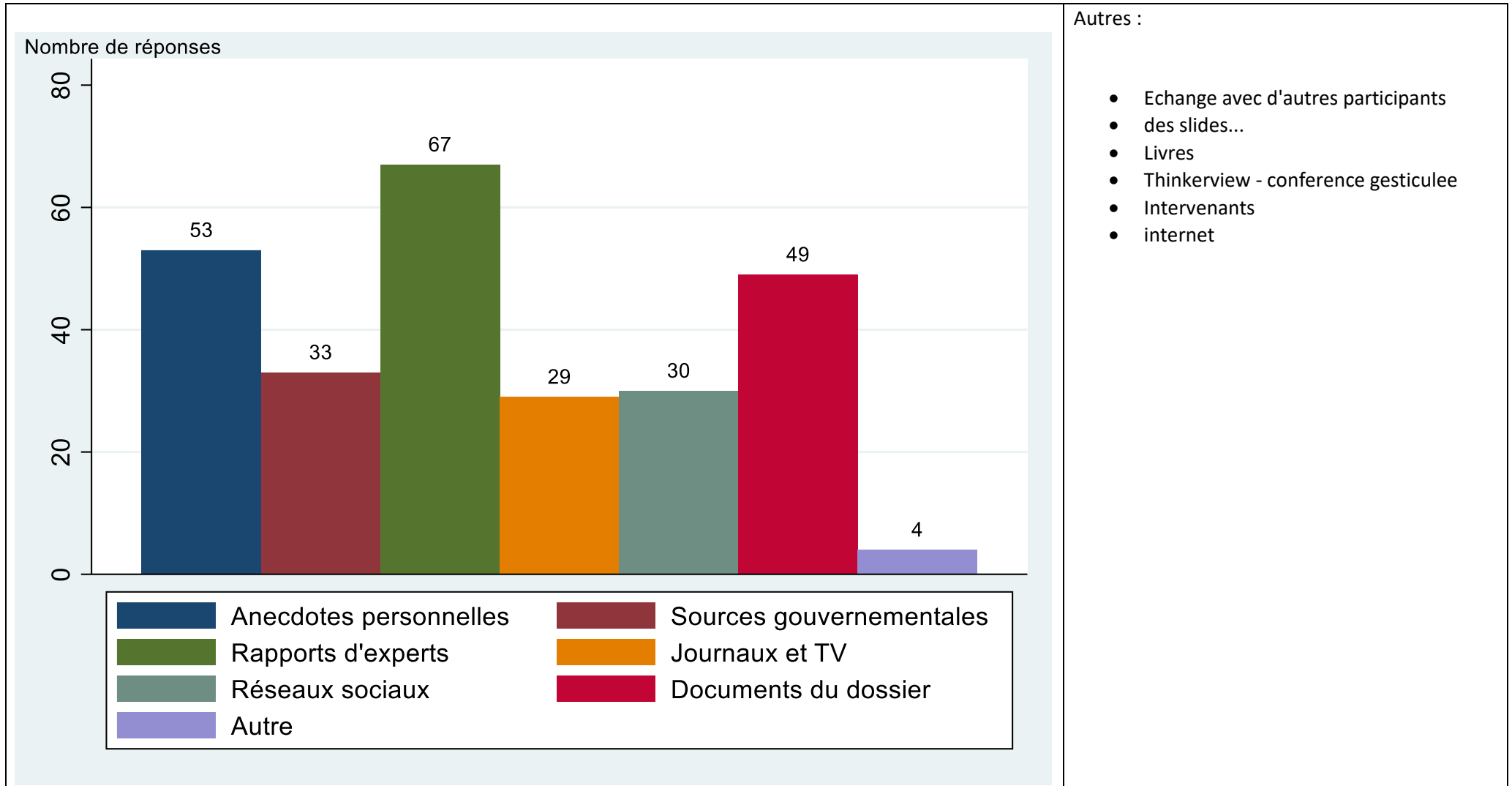
Q15b : Est-ce à cause ?

Observations : 12

- Faits nouveaux
- Faits nouveaux ; arguments convaincants
- Faits nouveaux ; arguments convaincants
- Faits nouveaux ; arguments convaincants
- Arguments convaincants
- Arguments convaincants
- Arguments convaincants
- Arguments convaincants
- Arguments convaincants
- Arguments convaincants ; histoires pers convaincantes
- Histoires pers convaincantes
- Histoires pers convaincantes

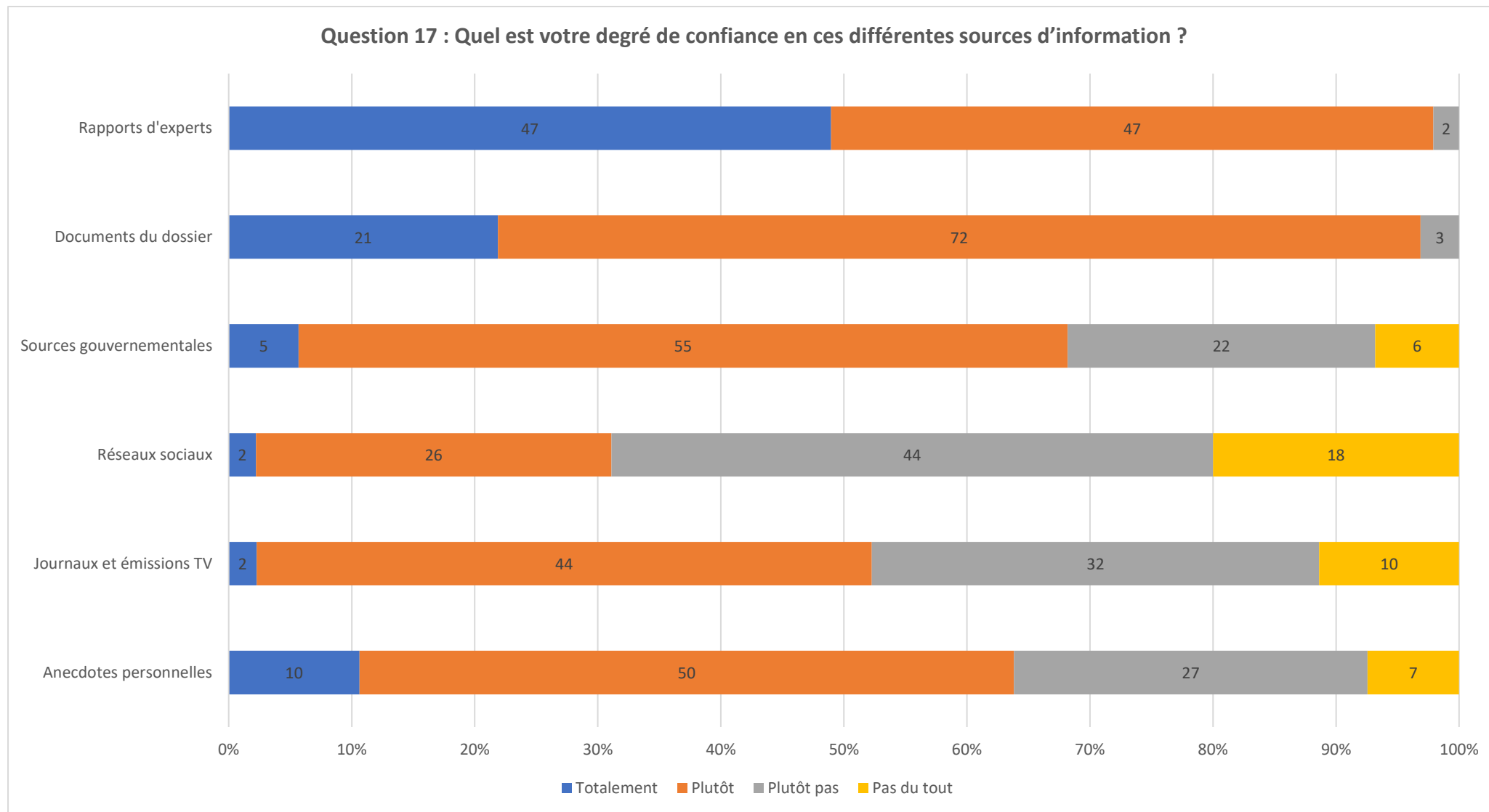
Question 16 : Quelles sources d'information ont été utilisées lors de cette session de la Convention citoyenne (par vous-même, les autres participants ou les facilitateurs)

Observations : 103 (les répondants pouvaient cocher plusieurs cases)



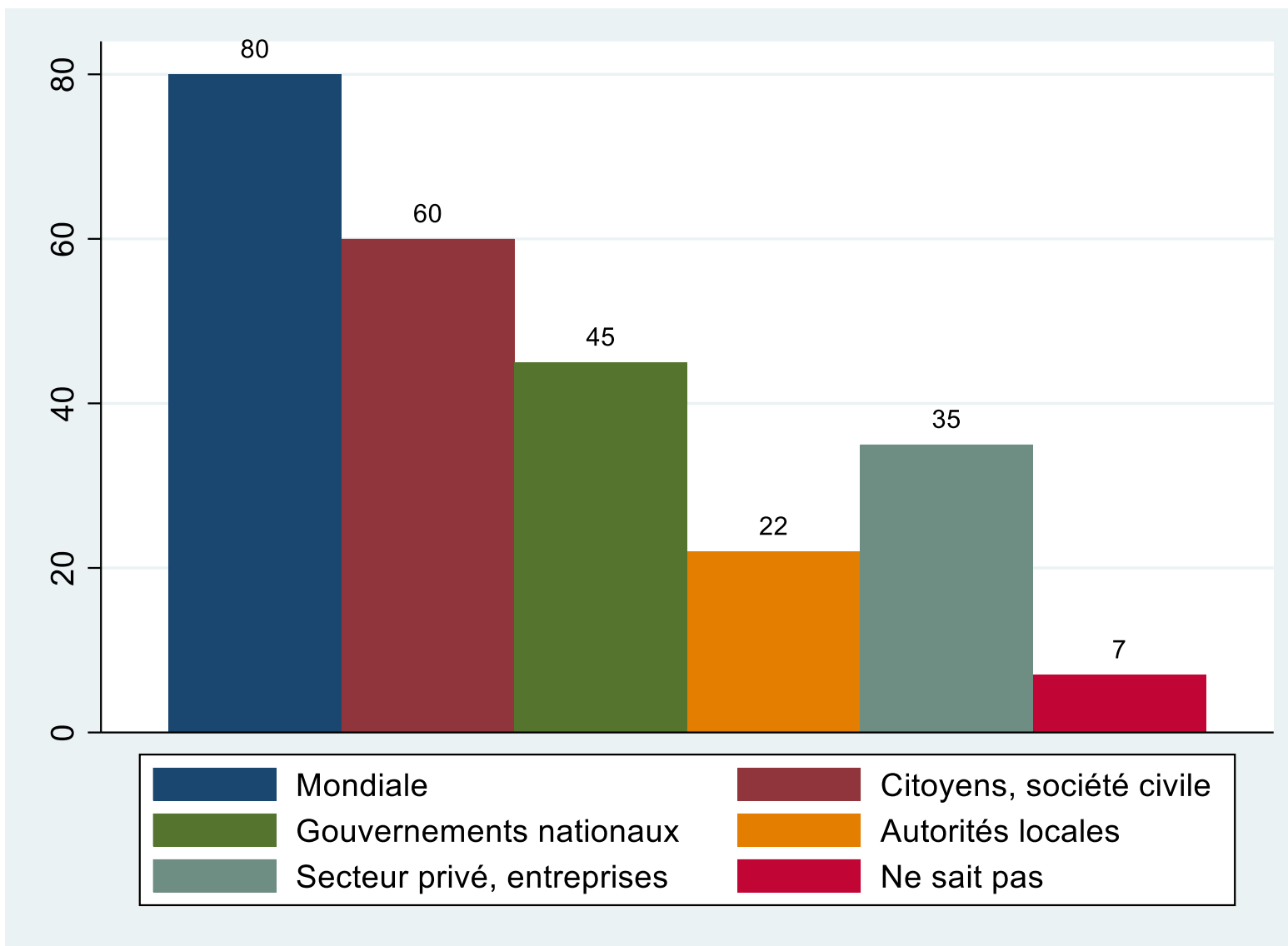
Question 17 : Quel est votre degré de confiance en ces différentes sources d'information ?

Répartition en pourcentage (axe des abscisses) et en effectifs (indiqués dans les barres) :



Question 18 : à votre avis, qui devrait être essentiellement responsable pour la lutte contre le changement climatique ?

Observations : 106 (les citoyens pouvaient cocher plusieurs cases)



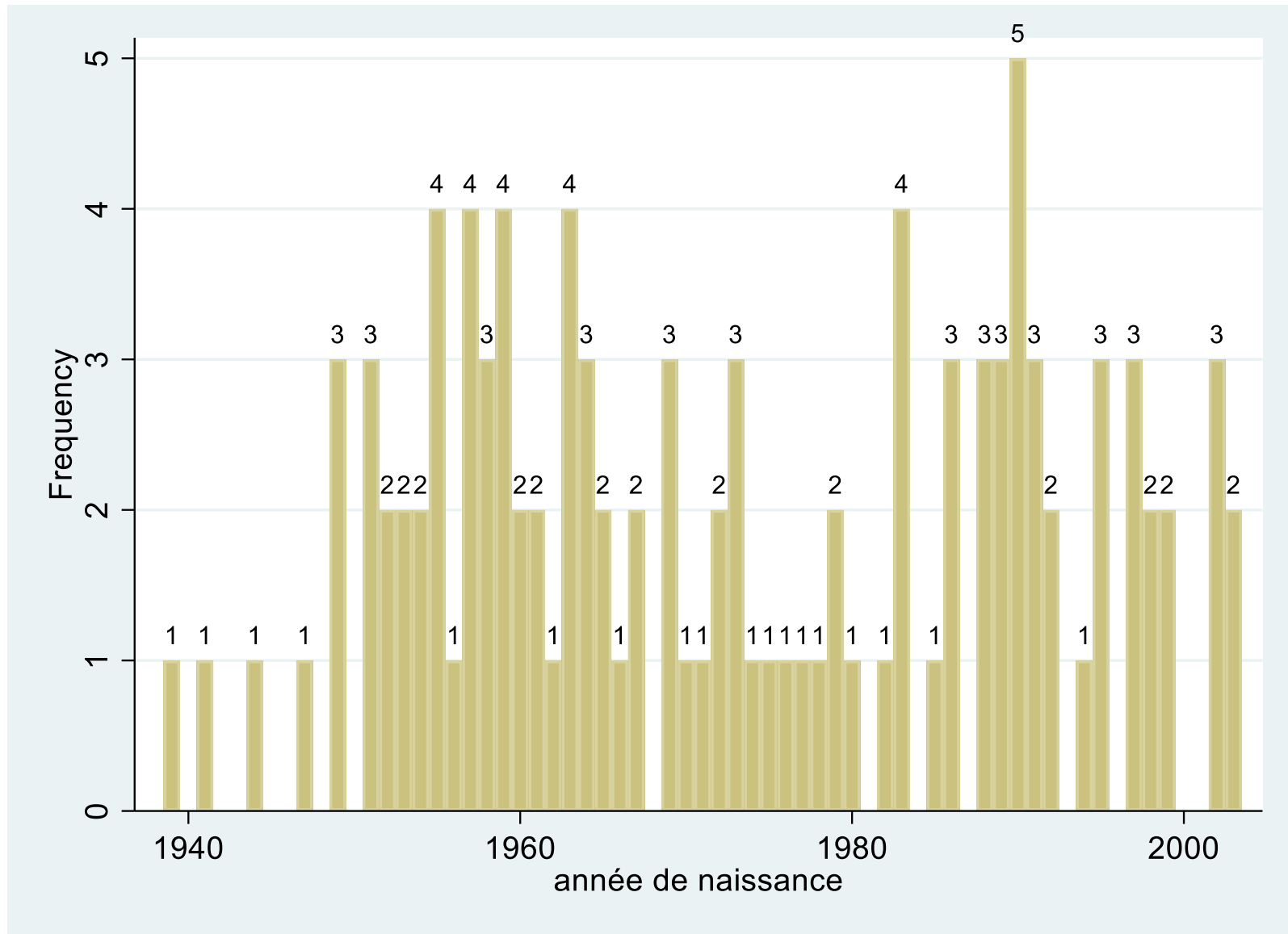
Question 19 : quelle est votre année de naissance ?

Observations : 108

Min : 1939

Max : 2003

Moyenne : 1973



Volume C – Les données par session de la CCC

Livret 2 – Les réponses aux questionnaires de la deuxième session (25-27 octobre 2019)

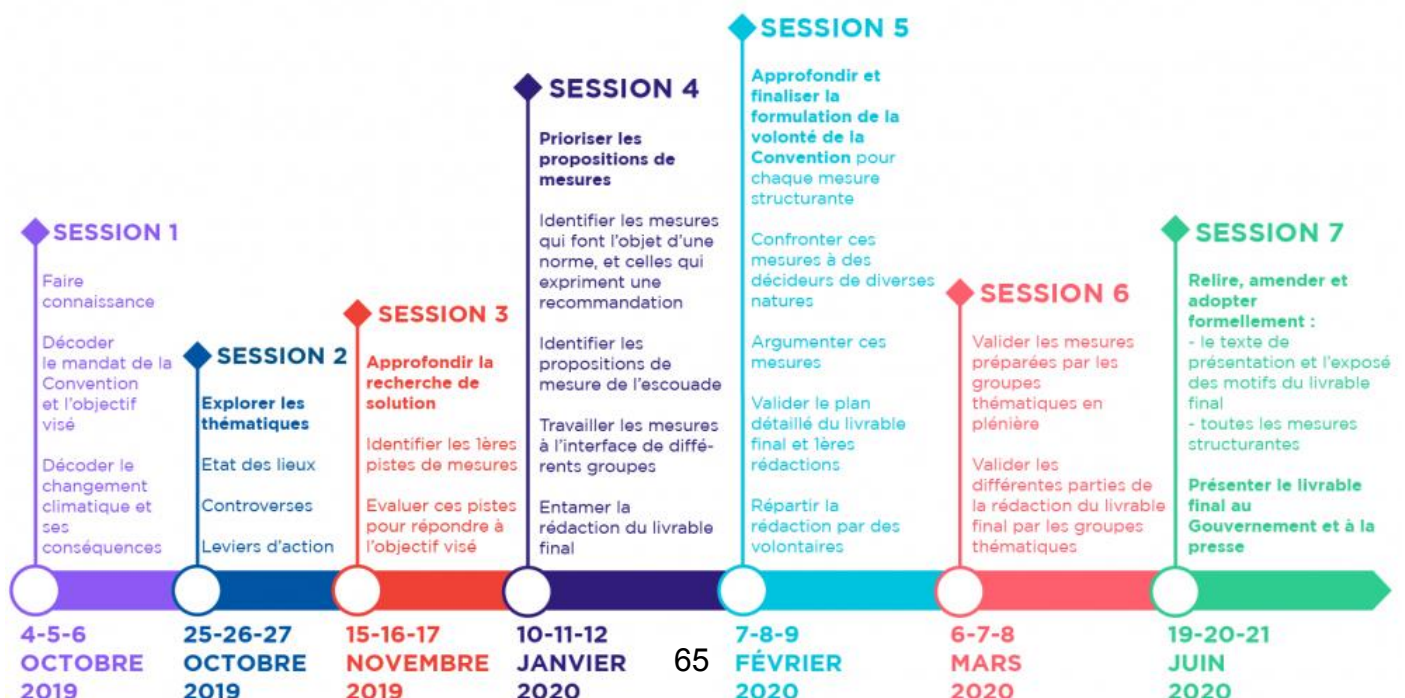
Bénédicte Apouey (*Paris School of Economics, CNRS*)
Jean-Michel Fourniau (*Gis Démocratie et Participation*
 et comité de gouvernance de la Convention) et
Solène Tournus (*Gis Démocratie et Participation*)

Les chercheuses et chercheurs, d'un côté, et les animatrices et animateurs, d'un autre, ont demandé aux participant·es de remplir des questionnaires (auto-administrés) et distribués lors des week-ends de la Convention citoyenne pour le climat (CCC). Lors des premières sessions de la CCC, un questionnaire de l'équipe d'animation et un questionnaire du collectif de recherche ont été proposés en début de session (questionnaires d'entrée) et en fin de session (questionnaires de sortie), alors que lors des dernières sessions, un seul questionnaire du collectif de recherche et un seul questionnaire de l'équipe d'animation (sauf en sessions 5 et 8) ont été proposés par session. Le taux de réponse a varié au cours du temps, mais est généralement plus élevé pour les questionnaires de l'équipe d'animation, obligatoires, que pour les questionnaires du collectif de recherche, facultatifs, et plus élevé pour les deux premières sessions que pour les suivantes.

Nous présentons dans ce livret les réponses aux questionnaires du collectif de recherche passés en deuxième session, en entrée, au démarrage de la session dans l'hémicycle du Conseil économique, social et environnemental (CESE), le 25 octobre 2019, et en sortie, avant la clôture de la session, le 27 octobre 2019. Les réponses aux questionnaires de l'équipe d'animation ne sont pas reproduites ici. Elles sont disponibles sur le site du *Gis Démocratie et Participation*, à l'adresse suivante : <https://www.participation-et-democratie.fr/donnees-de-recherche-sur-la-convention-citoyenne-pour-le-climat-par-session>.

Table des matières du livret 2

1. Le questionnaire d'entrée (25 octobre 2019)	67
2. Les réponses au questionnaire d'entrée	71
3. Le questionnaire de sortie (27 octobre 2019)	107
4. Les réponses au questionnaire de sortie	110



Questionnaire des chercheurs du 25 octobre 2019

La Convention citoyenne pour le climat à laquelle vous participez est un exercice démocratique inédit. Une équipe de recherche indépendante réunissant des chercheuses et chercheurs de plusieurs laboratoires français et étrangers mène une analyse de vos travaux et de la façon dont vous les vivez. Le questionnaire que vous avez entre les mains fait partie de cette étude. Celle-ci n'engage en aucune façon le comité de gouvernance de la Convention citoyenne. Le questionnaire complète celui que les organisateurs de la Convention citoyenne vous ont remis.

Remplir ce questionnaire, sur une base volontaire, vous prendra quinze minutes au maximum. Nous vous remercions d'y répondre et de le remettre en fin de journée à l'une des observatrices ou l'un des observateurs présent-e-s.

Vos réponses sont strictement ANONYMES. Une fois votre questionnaire rempli personne ne pourra jamais retrouver votre identité. Les données seront traitées conformément au Règlement général sur la protection des données (RGPD).

Merci d'avance pour votre précieuse collaboration !

Votre numéro anonymisé de participant :

Coller l'étiquette avec votre numéro

Quel thème avez-vous tiré au sort :

- Se nourrir Se loger Se déplacer
 Produire / Travailler Consommer

Quelques questions pour mieux vous connaître :

Q8. En pensant à l'école, avec laquelle de ces deux opinions êtes-vous le plus d'accord ?
(merci de cocher la case qui vous convient le mieux)

- L'école devrait donner avant tout le sens de la discipline et de l'effort
 L'école devrait former avant tout des gens à l'esprit éveillé et critique
 Ne sais pas ou ne souhaite pas répondre


Q9. Vous sentez vous particulièrement proche de... ?
(merci de cocher la case qui vous convient le mieux)

- Ceux qui sont de la même génération que moi Les autres femmes/hommes
 Ceux qui habitent dans le même quartier/village Ceux qui ont les mêmes origines
 Ceux qui partagent les mêmes convictions politiques Ceux qui ont la même religion
 Ceux qui partagent la même situation socioéconomique Ne sais pas ou ne souhaite pas répondre

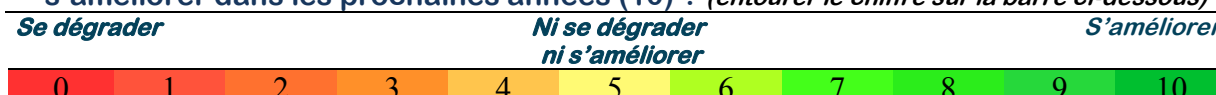
Q10. Auquel de ces lieux avez-vous personnellement le sentiment d'appartenir avant tout ?
(merci de cocher la case qui vous convient le mieux)

- La France Un autre pays que la France
 L'Europe Le monde
 Ma commune, mon quartier Mon département
 Ma région Ne sais pas ou ne souhaite pas répondre

Q11. Estimez-vous être mieux informé.e sur la vie sociale et politique que la plupart des autres personnes (entourer le chiffre sur la barre ci-dessous)



Q12. Pensez-vous que votre situation économique et sociale va se dégrader (0) ou s'améliorer dans les prochaines années (10) ? (entourer le chiffre sur la barre ci-dessous)



Quelques questions concernant votre opinion sur la justice sociale

Q13. Il existe plusieurs types d'inégalités dans la société française. Parmi celles-ci, dites celle qui vous semble la plus répandue aujourd'hui, et celle qui est, selon vous, la moins acceptable

(Merci de cocher une SEULE case par colonne)

	La plus répandue	La moins acceptable
Les inégalités liées à l'héritage familial		
Les inégalités dans les études scolaires		
Les inégalités par rapport au fait d'avoir un emploi		
Les inégalités de logement		
Les inégalités entre les femmes et les hommes		
Les inégalités par rapport au type d'emploi		
Les inégalités liées à l'origine ethnique		
Les inégalités d'accès aux soins		
Les inégalités de revenus		

Q14. Que gagnent en moyenne les gens qui ont la même profession que vous ?

Merci d'indiquer une rémunération nette mensuelle :€

Q15. Que devraient gagner en moyenne les gens qui ont la même profession que vous ?

Merci d'indiquer une rémunération nette mensuelle :€

Q16. Que gagne et que devrait gagner en moyenne par mois :

Merci d'indiquer une rémunération nette mensuelle par colonne en €

	Ce qu'il ou elle gagne	Ce qu'il ou elle devrait gagner
Un ouvrier non qualifié en usine		
Un enseignant en école primaire		
Un médecin généraliste		
Un PDG d'une grande entreprise française		

Voici maintenant une liste de phrases sur les rapports entre les générations.

Veillez dire, à chaque fois, ce qui vous correspond le mieux

(Cocher une SEULE case par ligne)

	Oui, souvent	Quelquefois	Rarement	Presque jamais
Q17. J'agis concrètement dans le but d'assurer un monde meilleur aux générations futures				
Q18. Il m'arrive de renoncer à certains éléments de confort personnel afin de faciliter la vie des générations futures				
Q19. J'ai une responsabilité personnelle par rapport au bien-être des générations futures				
Q20. J'ai une responsabilité personnelle pour améliorer l'environnement dans lequel je vis				
Q21. Je me force à faire certaines choses qui resteront après ma mort				
Q22. Il m'arrive d'aider les autres à s'améliorer				

Q23. D'une manière générale, aimez-vous les enfants ?

Oui, j'adore ça Oui, normalement Pas tellement Non

Q24. Vous arrive-t-il de penser à vos grands-parents (si vous les connaissez) ?

Oui, tous les jours Quelquefois Rarement Presque jamais

Q25. Si vous ne connaissez pas vos grands parents, vous arrive-t-il d'y penser ?

Oui, tous les jours Quelquefois Rarement Presque jamais

Q26. Êtes-vous d'accord avec l'idée suivante : Quand on vote, les parents d'enfants qui n'ont pas encore le droit de voter par eux-mêmes devraient disposer, en plus de leur vote, d'un vote pour leurs enfants. (entourer le chiffre sur la barre ci-dessous)

Pas du tout d'accord		Plutôt pas d'accord			Plutôt d'accord			Tout à fait d'accord		
0	1	2	3	4	5	6	7	8	9	10

Q27. Imaginez le petit scénario de science-fiction suivant : En l'an 2050, vous avez 65 ans, vous avez des petits-enfants jeunes, et vous êtes pilote d'avion. Les scientifiques annoncent qu'une météorite se dirige vers la terre. Si rien n'est fait, il y a une forte probabilité (environ une chance sur deux) pour que la terre soit heurtée dans les six mois, et donc anéantie. La solution existe : Envoyer immédiatement à la rencontre de cette météorite un énorme vaisseau spatial chargé d'explosifs qui cassera la météorite et la détournera. On demande des volontaires. On tirera au sort parmi les personnes volontaires celles qui embarqueront. Ces personnes ne reviendront pas. Pouvez-vous envisager de vous porter volontaire ? : (cocher une SEULE case)

- Oui, car j'ai la compétence technique et il vaut mieux sacrifier quelqu'un de mon âge.
- Oui, car toute personne qui a la compétence devrait dire oui.
- Oui, je le ferai pour mes petits-enfants.
- Non, car je veux voir grandir mes petits-enfants.
- Non, d'autres le feront et je ne veux pas me sacrifier.

Revenons maintenant à la lutte contre le changement climatique :

Q29. Quels sont les aspects du changement climatique qui vous inquiètent le plus

(Merci de cocher une SEULE case par colonne)

	En premier	En second
L'augmentation des catastrophes naturelles (tempêtes, inondations, effondrement des côtes)		
Les conflits entre États		
Les conflits politiques et sociaux dues aux crises alimentaires et économiques		
Le développement de nouvelles maladies dans des zones auparavant épargnées		
Le réchauffement des températures notamment en été		
Aucun (pas de seconde réponse)		

Q30. Si des changements importants s'avèrent nécessaires dans nos modes de vie, à quelles conditions les accepteriez-vous ? (Merci de cocher une SEULE case par colonne)

	En premier	En second
Qu'ils restent dans des proportions modérées, je ne suis pas prêt à accepter des changements radicaux dans mon mode de vie		
Que les inconvénients soient compensés par d'autres avantages (plus de temps libre, plus de solidarité, etc.)		
Qu'ils soient partagés de façon juste entre tous les membres de notre société		
Qu'ils soient décidés collectivement, je veux avoir mon mot à dire		
Je les accepterais dans tous les cas		

Voici plusieurs possibilités d'utilisation des recettes que dégagerait une augmentation de la taxe carbone. Dites dans quel cas d'utilisation vous seriez favorable à cette augmentation. Si les recettes étaient utilisées pour financer...


Q31. Un versement pour les 50% de Français les plus modestes (ceux gagnant moins de 1670 €/mois) (entourer le chiffre sur la barre ci-dessous)

Pas du tout favorable		Plutôt pas favorable			Plutôt favorable			Tout à fait favorable		
0	1	2	3	4	5	6	7	8	9	10

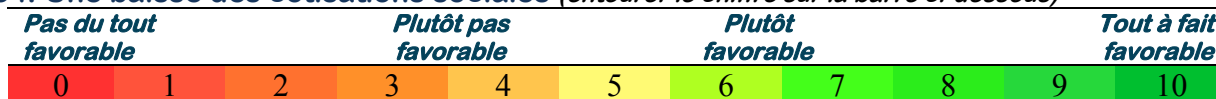
Q32. Un versement à tous les Français (entourer le chiffre sur la barre ci-dessous)

Pas du tout favorable		Plutôt pas favorable			Plutôt favorable			Tout à fait favorable		
0	1	2	3	4	5	6	7	8	9	10


Q33. Une compensation pour les ménages contraints dans leur consommation d'énergie (carburant, gaz, fioul) (entourer le chiffre sur la barre ci-dessous)



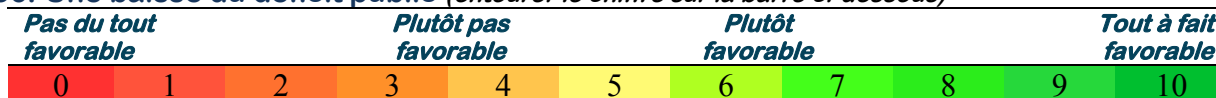
Q34. Une baisse des cotisations sociales (entourer le chiffre sur la barre ci-dessous)




Q35. Une baisse de la TVA (entourer le chiffre sur la barre ci-dessous)



Q36. Une baisse du déficit public (entourer le chiffre sur la barre ci-dessous)




Q37. La rénovation thermique des bâtiments (entourer le chiffre sur la barre ci-dessous)




Q38. Des énergies renouvelables (éoliennes, solaire, etc.)

(entourer le chiffre sur la barre ci-dessous)



Q39. Des transports non polluants (entourer le chiffre sur la barre ci-dessous)



Imaginez qu'on décide de redistribuer toute la recette collectée par la taxe carbone en donnant une somme fixe à chaque Français quelle que soit sa situation. Au bout du compte, certains y auront financièrement gagné et d'autres y auront financièrement perdu.

(Cocher une ou plusieurs cases par colonne)

Q40. Selon vous quelles catégories

	perdraient en pouvoir d'achat ?	gagneraient en pouvoir d'achat ?
Personne		
Les plus pauvres		
Les classes moyennes		
Les plus riches		
Tous les Français		
Les ruraux ou péri-urbains		
Certains Français mais pas une catégorie de revenus particulière		
Ne sais pas, ne se prononce pas		

Q41. Pensez-vous que les futures politiques climatiques vous demanderont de faire plus d'efforts qu'à la moyenne des Français ?

- Oui, beaucoup plus
 Oui, un peu plus
 Autant que la moyenne
 Non, un peu moins
 Non, beaucoup moins
 Ne sais pas, ne se prononce pas

Q42. Pensez-vous que vous serez personnellement plus impacté par le changement climatique que la moyenne des français de votre génération ?

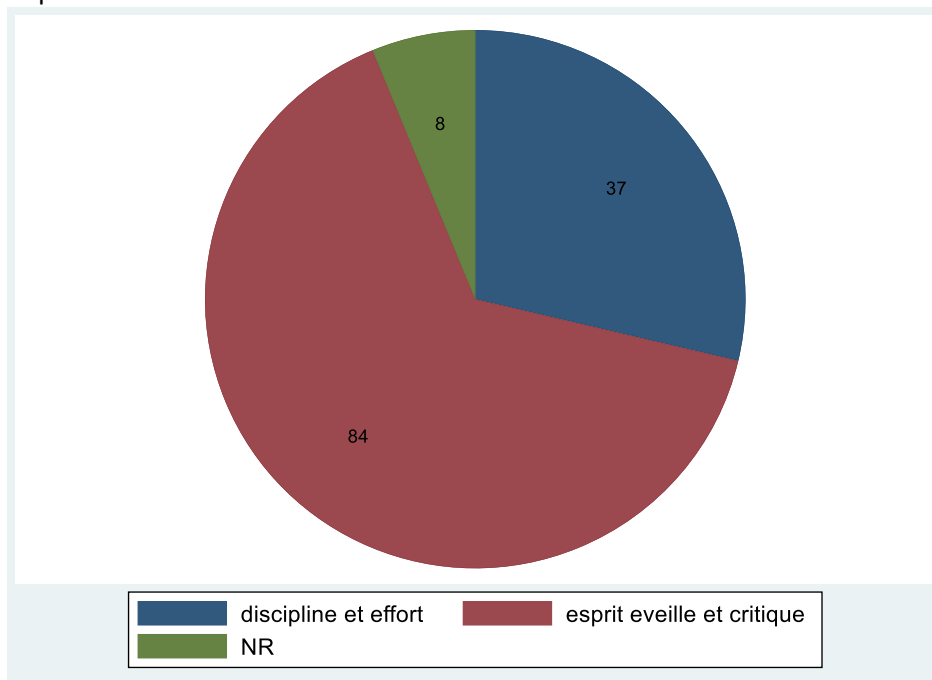
- Oui, beaucoup plus
 Oui, un peu plus
 Autant que la moyenne
 Non, un peu moins
 Non, beaucoup moins
 Ne sais pas, ne se prononce pas

Réponses au questionnaire d'entrée (25 octobre 2019)

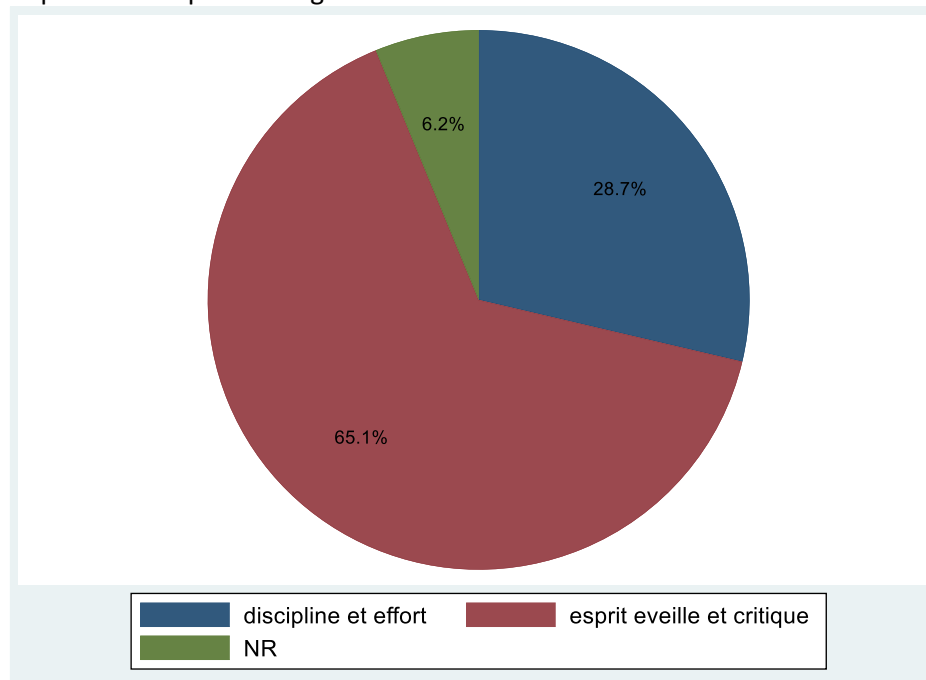
Question 8 : En pensant à l'école, avec laquelle de ces deux opinions êtes-vous le plus d'accord ?

Observations : 129

Répartition en effectifs :



Répartition en pourcentage :



Bleu : L'école devrait donner avant tout le sens de la discipline et de l'effort

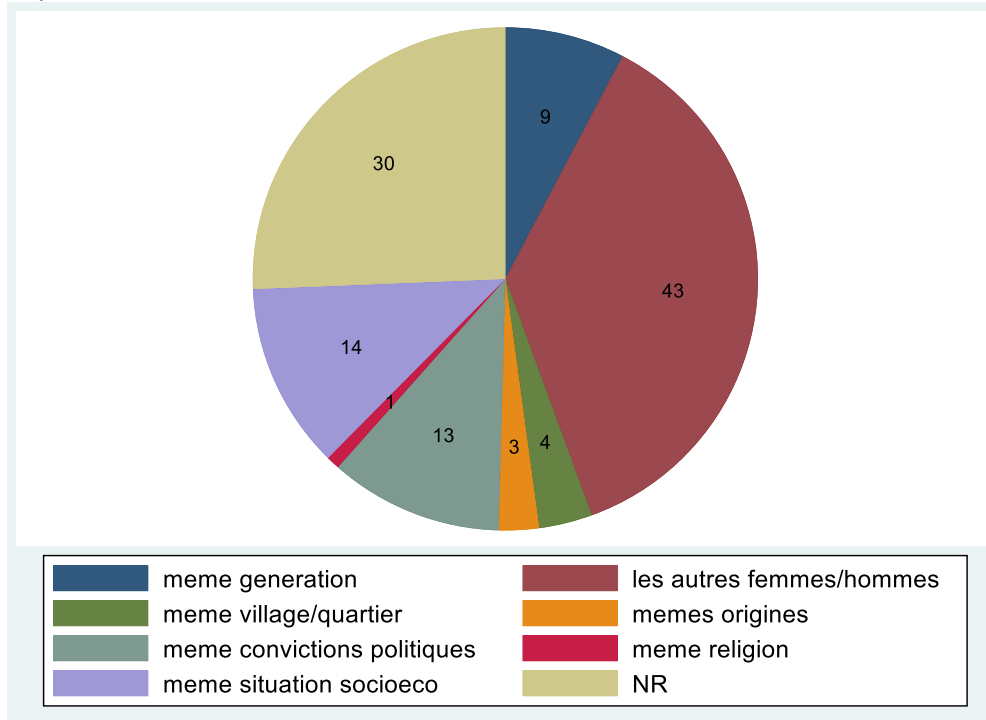
Rouge : L'école devrait former avant tout des gens à l'esprit éveillé et critique

Vert : Ne sais pas ou ne souhaite pas répondre

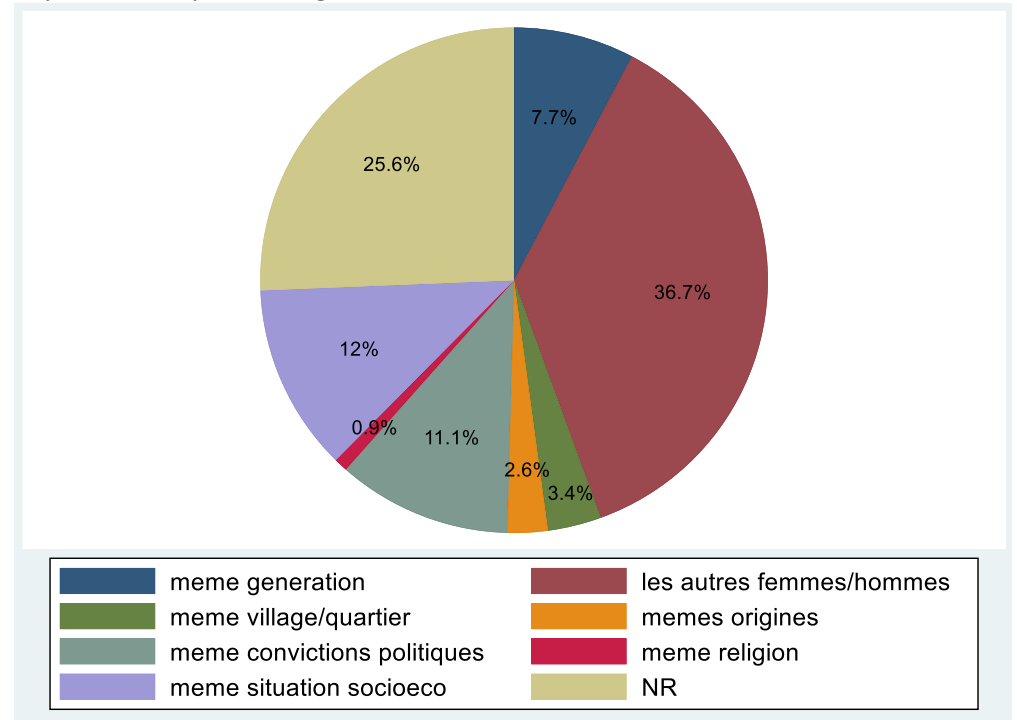
Question 9 : vous vous sentez particulièrement proche de :

Observations : 117

Répartition en effectifs :



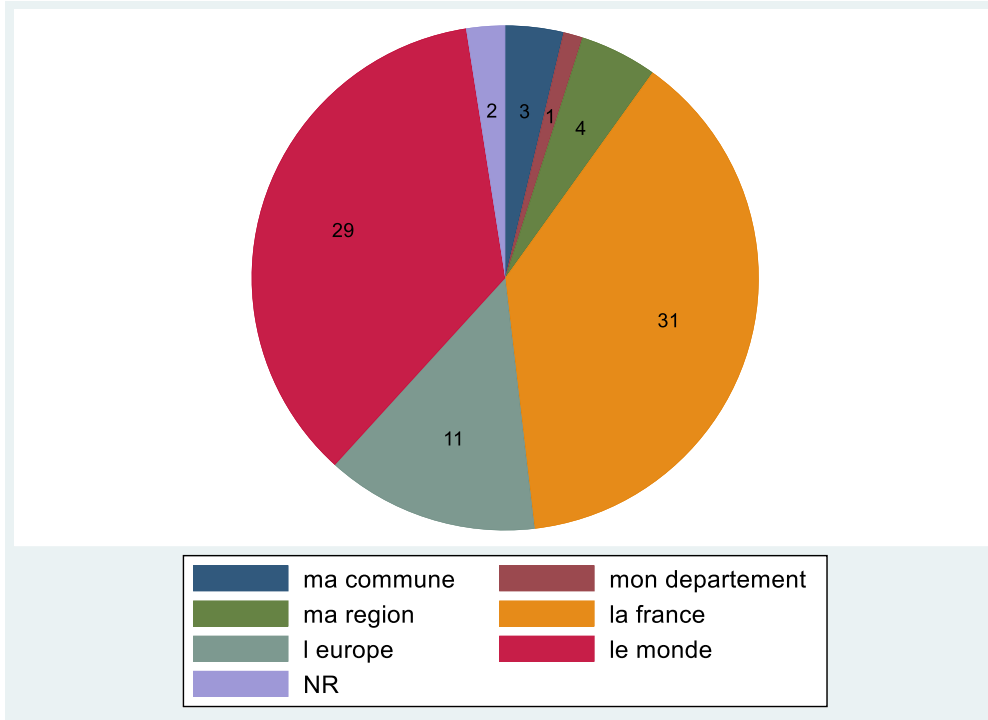
Répartition en pourcentage :



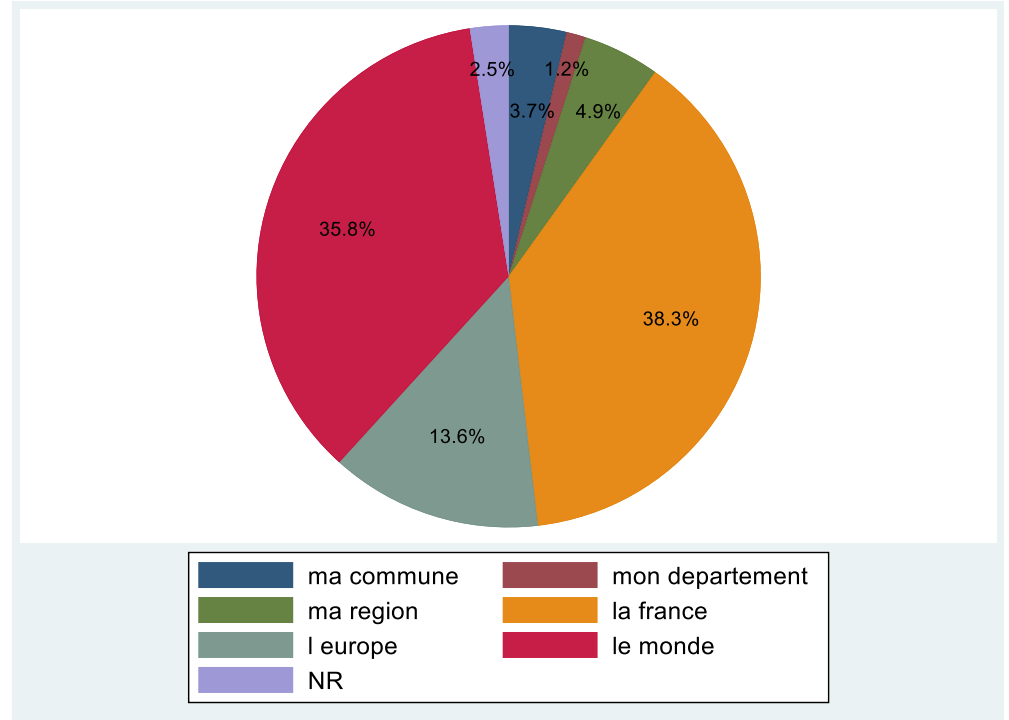
Question 10 : Auquel de ces lieux avez-vous personnellement le sentiment d'appartenir avant tout ?

Observation : 81

Répartition en effectifs :



Répartition en pourcentage :



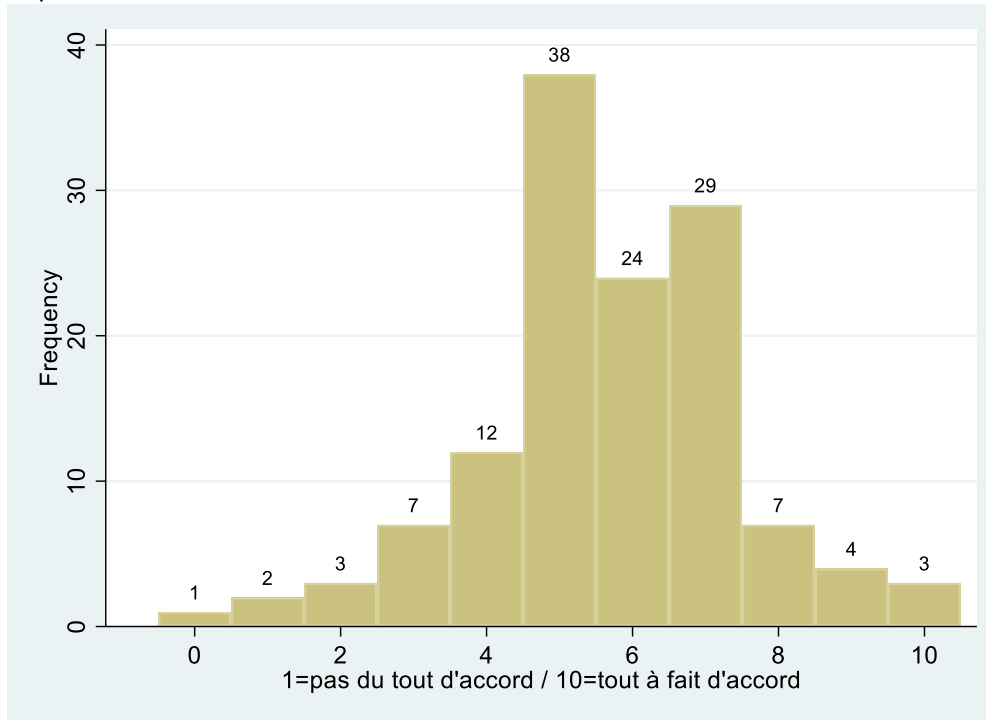
Question 11 : Estimez-vous être mieux informé.e sur la vie sociale et politique que la plupart des autres personnes ?

Observations : 130

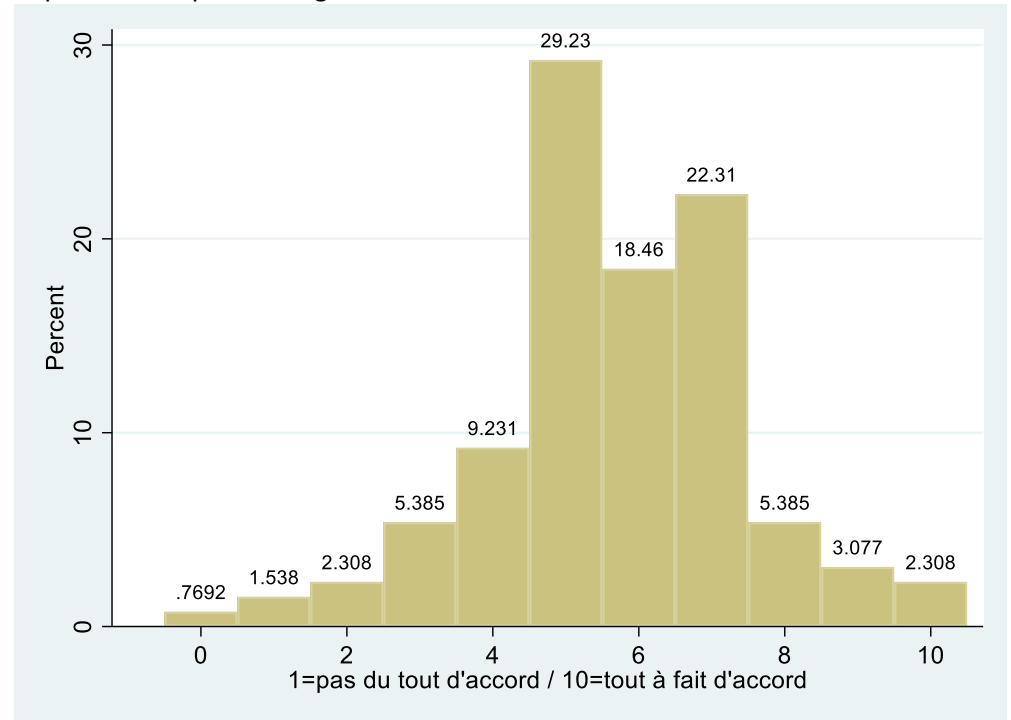
Moyenne : 5,7

Ecart-type : 1,8

Répartition en effectifs :



Répartition en pourcentage :



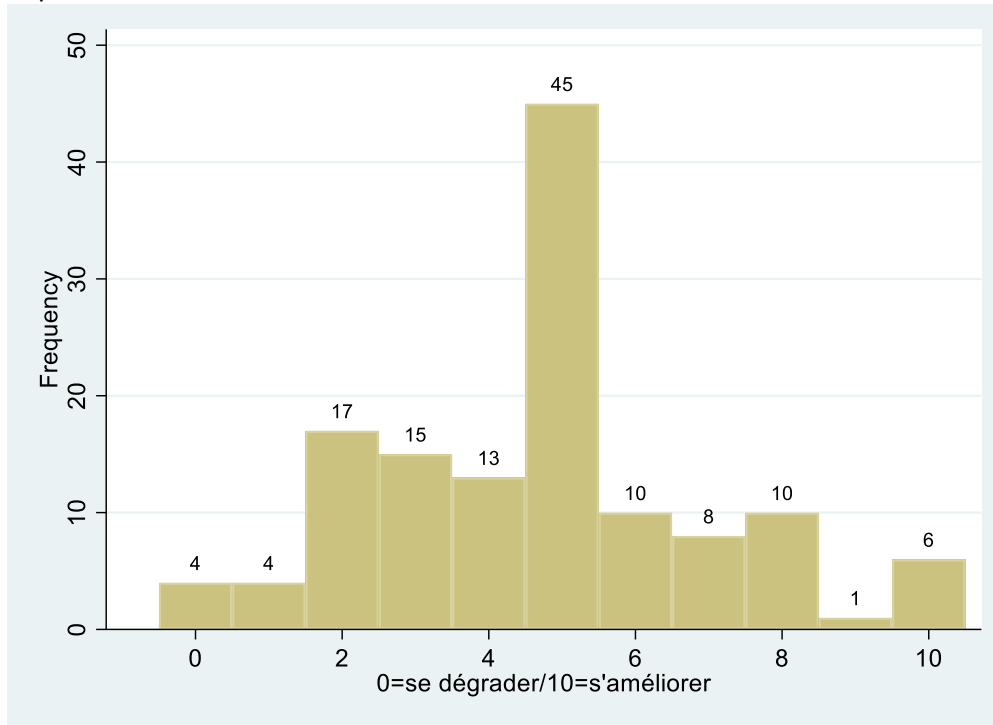
Question 12 : Pensez-vous que votre situation économique et sociale va se dégrader (0) ou s'améliorer dans les prochaines années (10) ?

Observations : 133

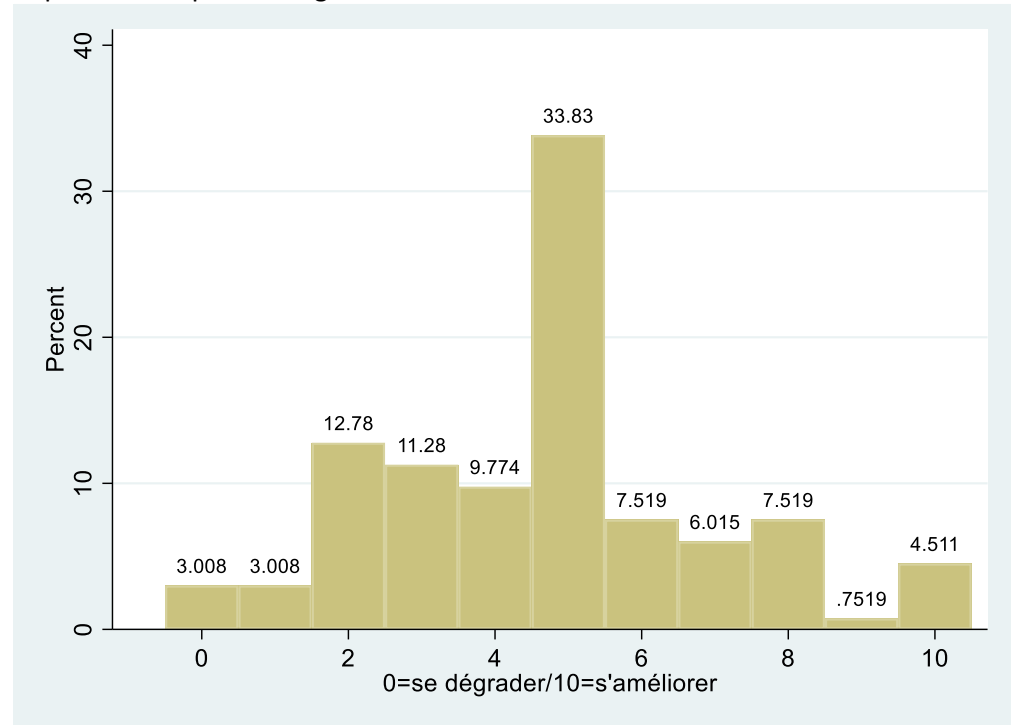
Moyenne : 4,7

Ecart-type : 2,3

Répartition en effectifs :



Répartition en pourcentage :

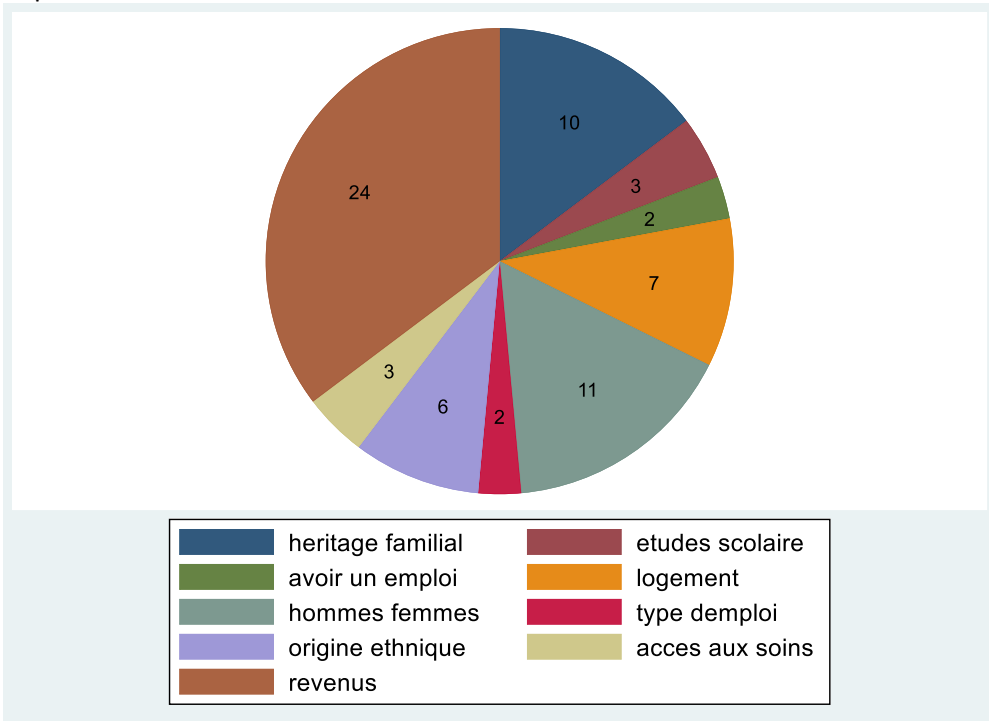


Question 13 : il existe plusieurs types d'inégalités dans la société française. Parmi celles-ci, dites celle qui vous semble la plus répandue aujourd'hui, et celle qui est, selon vous, la moins acceptable :

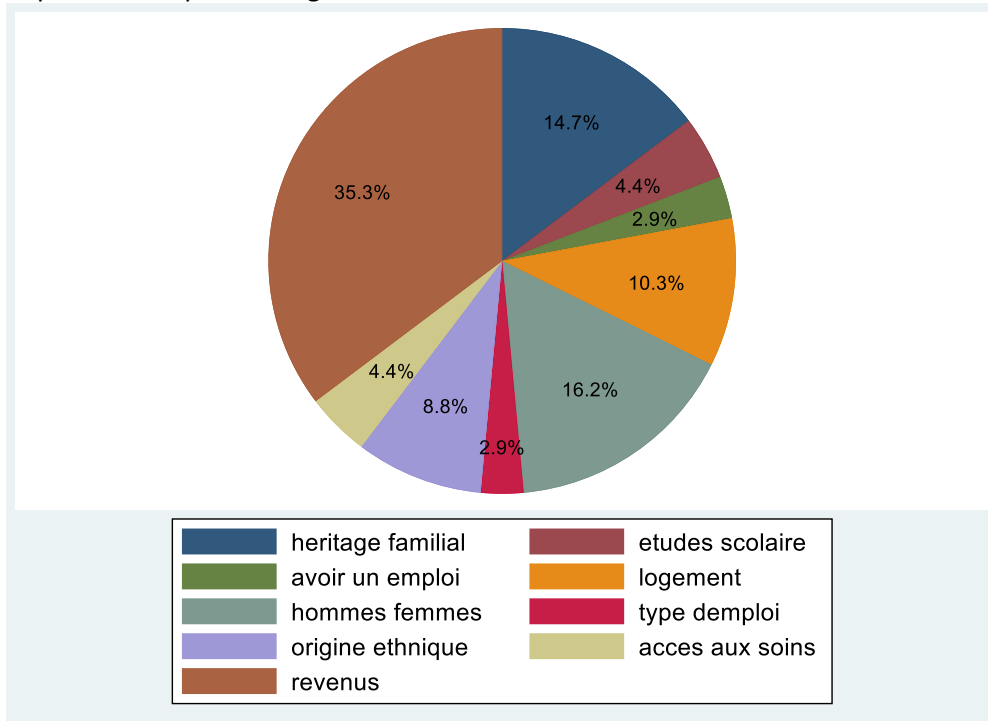
Inégalité la plus répandue

Observations : 68

Répartition en effectifs :



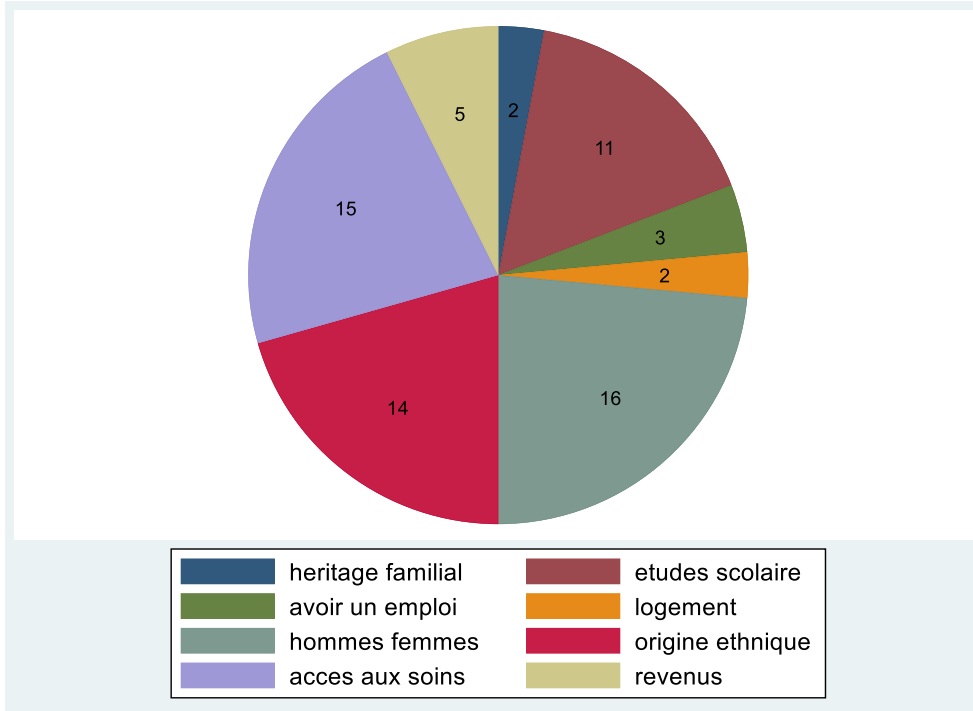
Répartition en pourcentage :



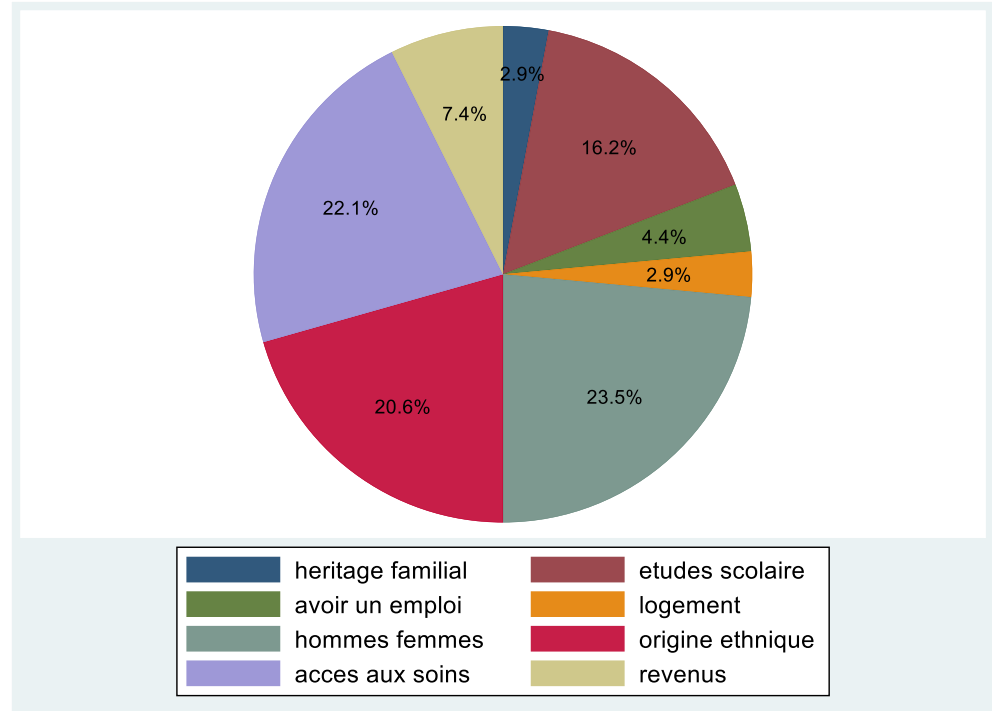
Inégalité la moins acceptable

Observations : 68

Répartition en effectifs :



Répartition en pourcentage :



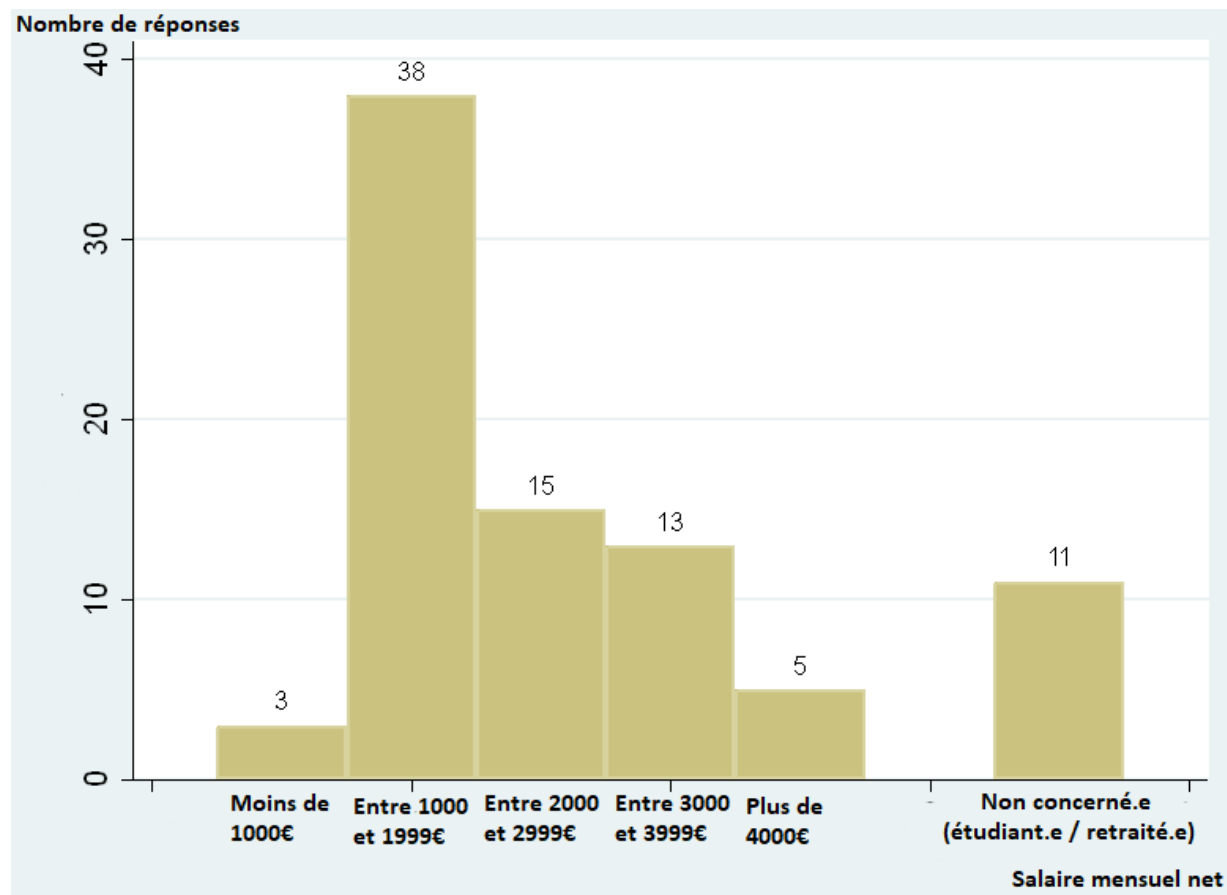
Question 14 : que gagnent en moyenne les gens qui ont la même profession que vous ? (Rémunération nette mensuelle)

Observations : 74 (en comptant les « non concerné.e.e » : 85)

Moyenne : 2175 / Médiane : 1850

Minimum : 500 / Maximum : 6000

Ecart type : 1118



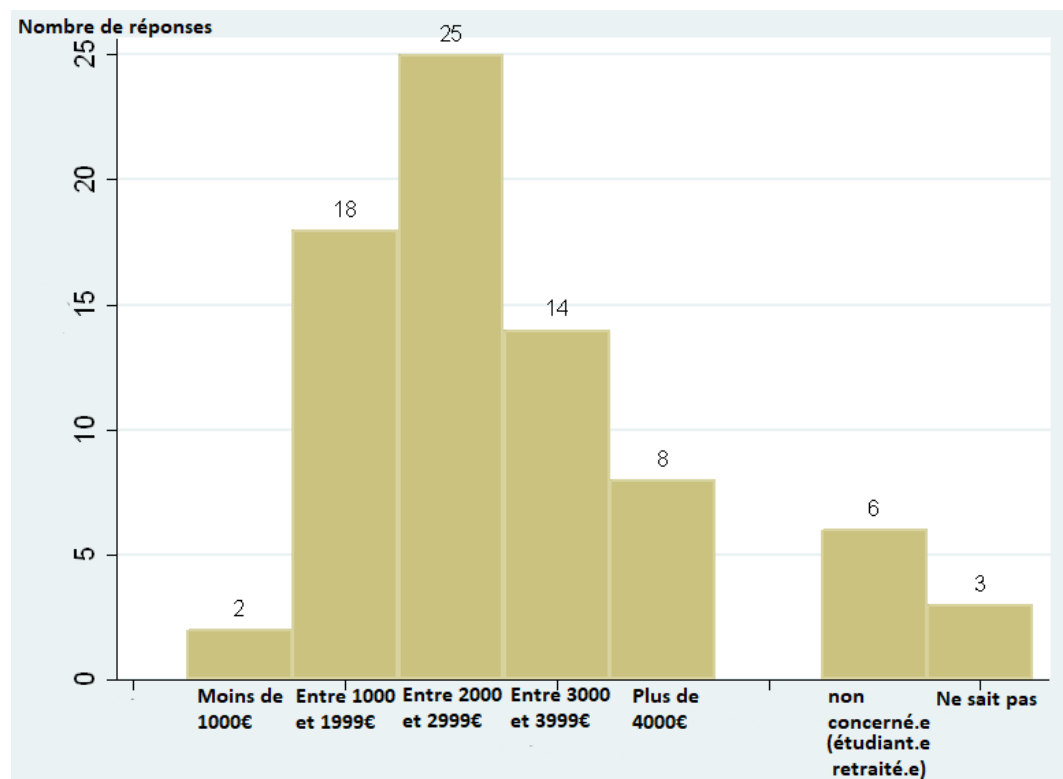
Question 15 : Que devraient gagner en moyenne les gens qui ont la même profession que vous ? (Rémunération nette mensuelle)

Observations : 67 (en comptant les « non concerné.e.s » et « ne sait pas » : 73)

Moyenne : 2557 / Médiane : 2200

Minimum : 200 / Maximum : 10000

Ecart-type : 1382



Ecart (questions 14-15) :

Observations : 63 (nombre de personnes ayant répondu aux deux questions)

En moyenne, les répondants estiment qu'ils devraient gagner 536€ de plus, soit 26% de plus.

Selon les valeurs médianes, les répondants estiment qu'ils devraient gagner 500 € de plus, soit 28% de plus

Question 16 : Que gagne et que devrait gagner en moyenne par mois...

Un ouvrier non qualifié en usine...

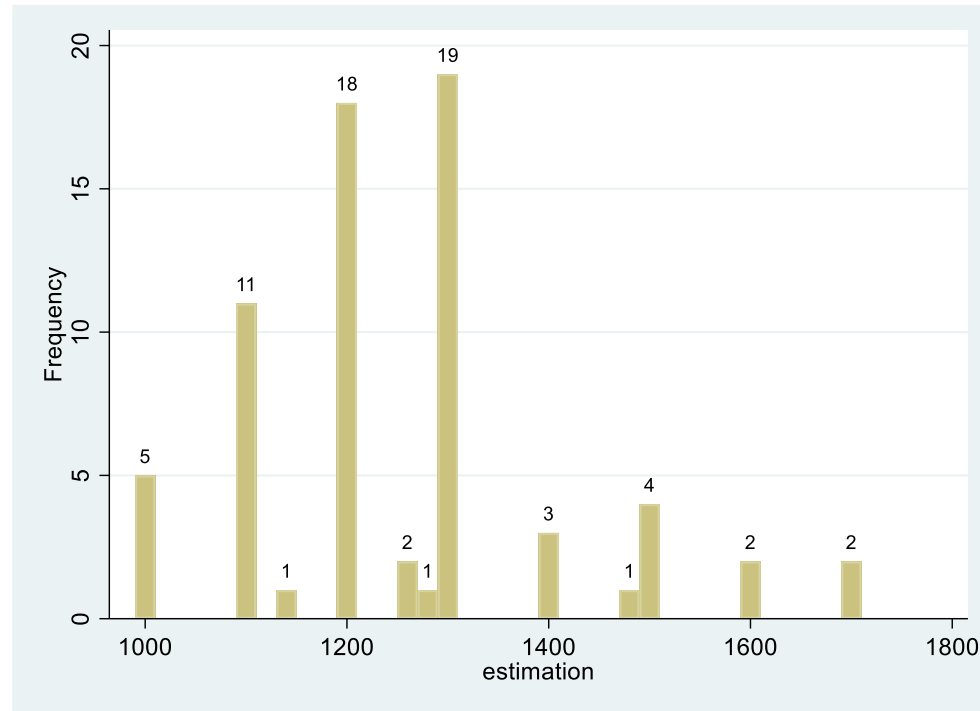
Gagne :

Observations : 69

Moyenne : 1255 / Médiane : 1200

Min : 1000 / Max : 1700

Ecart-type : 157



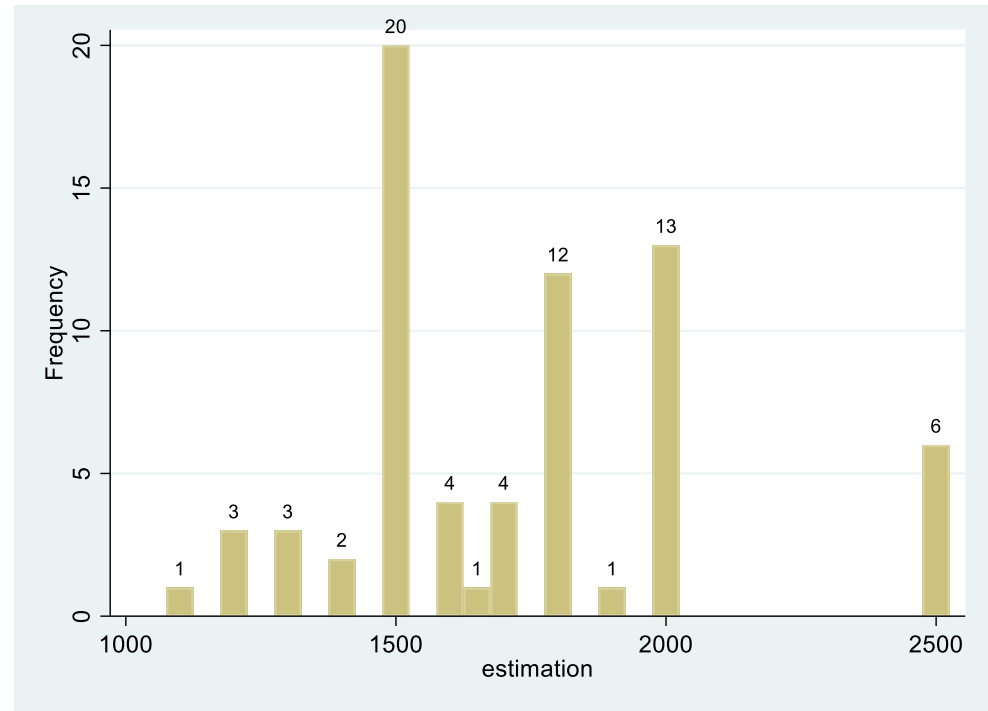
Devrait gagner :

Observations : 70

Moyenne : 1725 / Médiane : 1700

Min : 1100 / Max : 2500

Ecart-type : 335



Ecart :

Observations : 58 (nombre de personnes qui ont répondu aux deux questions)

Selon les estimations moyennes des répondants, un ouvrier non qualifié en usine devrait gagner en moyenne 473€ de plus, soit 38% de plus.

Selon les estimations médianes des répondants, un ouvrier non qualifié en usine devrait gagner en moyenne 400€ de plus, soit 33% de plus.

Un enseignant en école primaire.

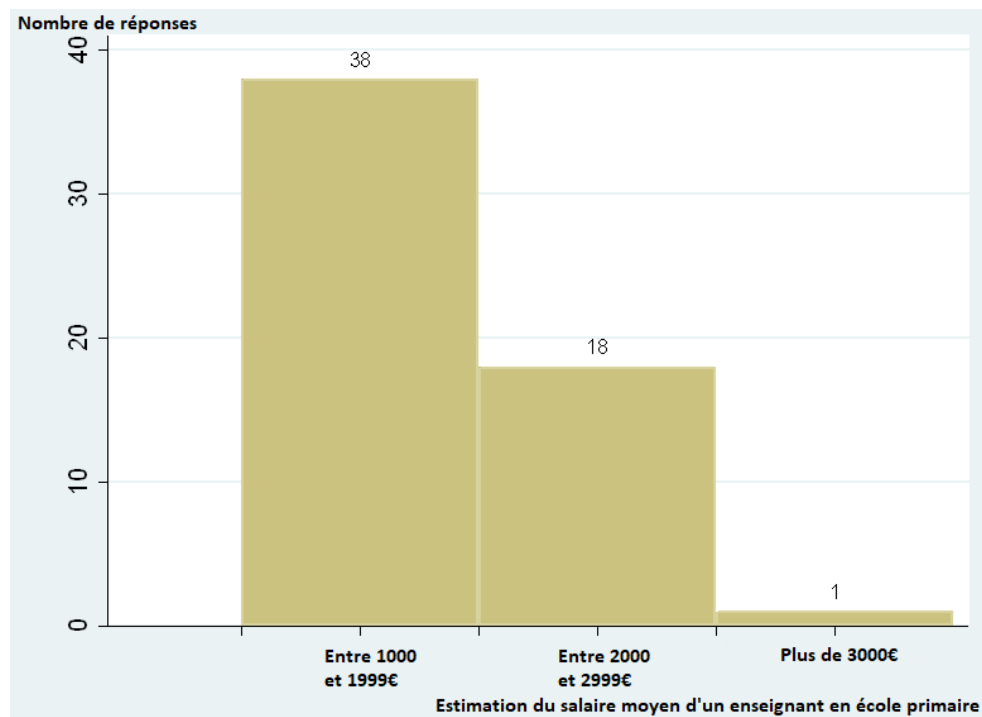
Gagne :

Observations : 57

Moyenne : 1806 / Médiane : 1800

Min : 1100 / Max : 3000

Ecart-type : 387



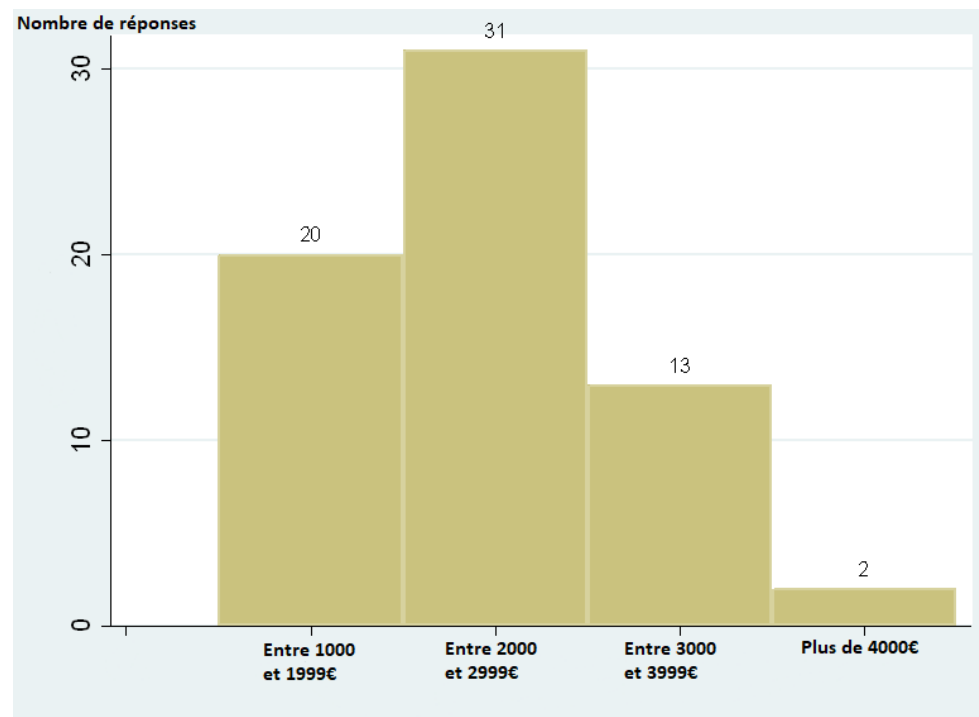
Devrait gagner :

Observations : 66

Moyenne : 2333 / Médiane : 2350

Min : 1500 / Max : 4000

Ecart type : 589



Ecart :

Observations : 51 (nombre de personnes qui ont répondu aux deux questions)

Selon les estimations moyennes des répondants, un enseignant en école primaire devrait gagner en moyenne 559€ de plus, soit 31% de plus.

Selon les estimations médianes des répondants, un enseignant en école primaire devrait gagner en moyenne 500€ de plus, soit 29% de plus.

Un médecin généraliste

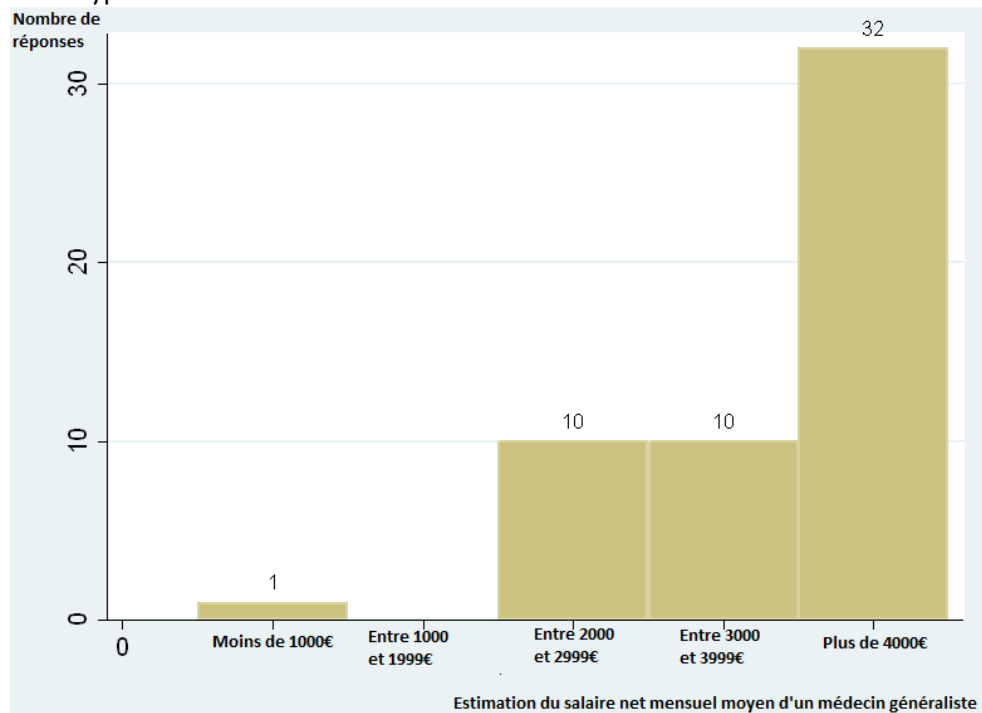
Gagne :

Observations : 53

Moyenne : 4994 / Médiane : 4000

Min : 500 / Max : 35000

Ecart-type : 4786



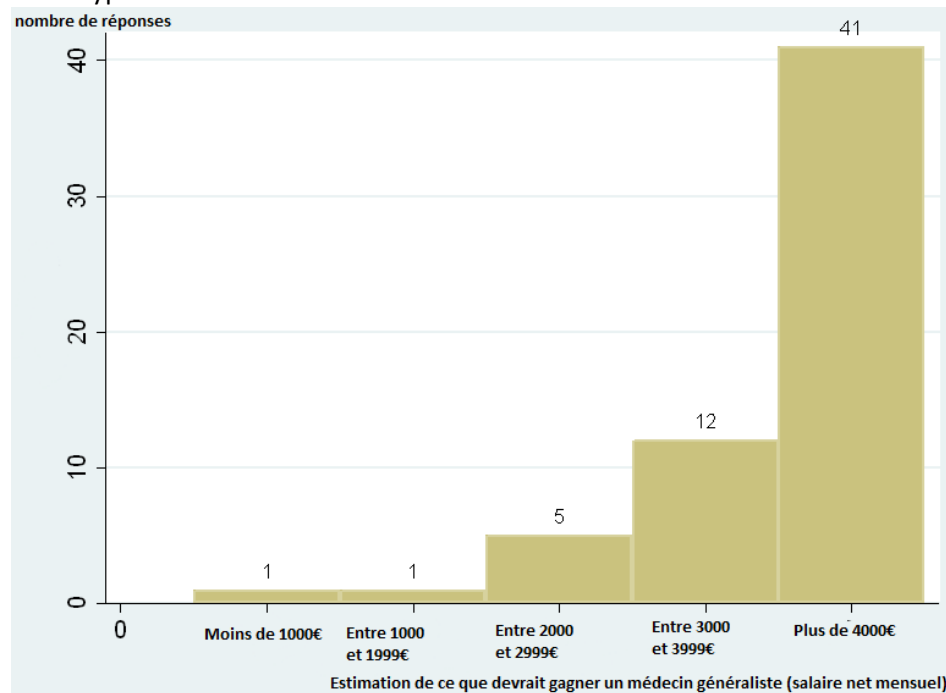
Devrait gagner :

Observations : 60

Moyenne : 5369 / Médiane : 4500

Min : 500 / Max : 35000

Ecart-type : 4574



Ecart :

Observations : 46 (nombre de personnes ayant répondu aux deux questions)

Selon les estimations moyennes des répondants, un médecin généraliste devrait gagner en moyenne 567€ de plus, soit 11% de plus.

Selon les estimations médianes des répondants, un médecin généraliste devrait gagner en moyenne 0€ de plus ou de moins, soit 0% de plus ou de moins.

Un PDG d'une grande entreprise française

Gagne :

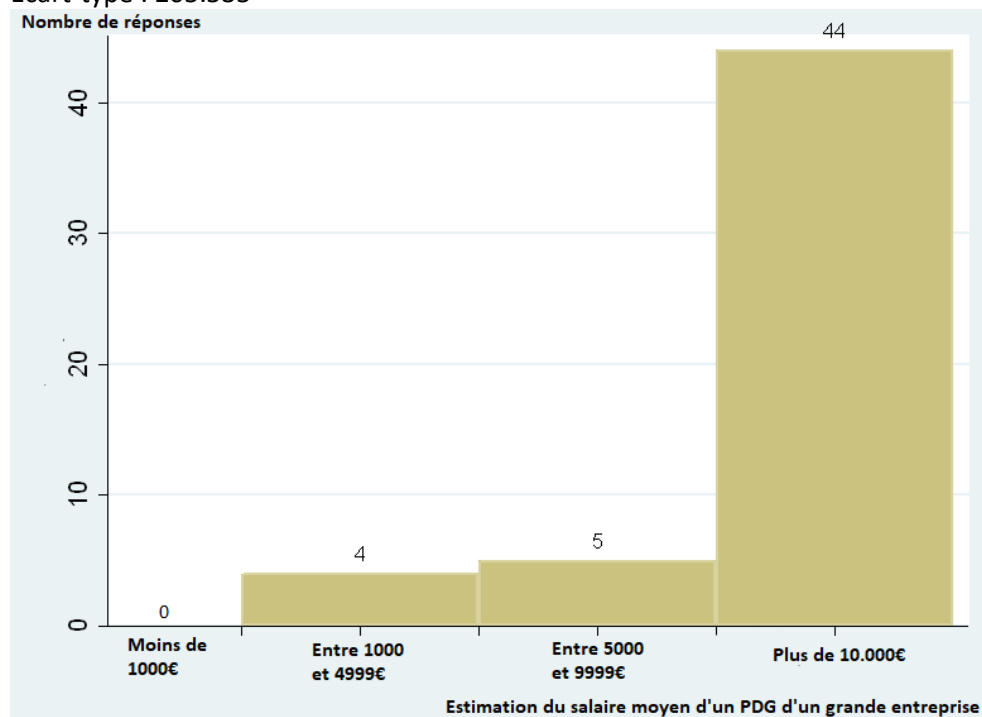
Observations : 47 (pour les valeurs numériques exploitables)

Moyenne : 85.239 / Médiane : 20.000

Min : 2000 / Max : 1.000.000

(Note : deux valeurs, 1 milliard et 6 milliards, n'ont pas été incluses)

Ecart-type : 205.535



(Note : l'effectif total du graphique (53) est supérieur à celui indiqué ci-dessus car les réponses telles que « trop » « beaucoup trop » « x millions » ont été ajoutées à la dernière tranche mais pas comptées dans le calcul moyenne/min/max/Ec-Ty)

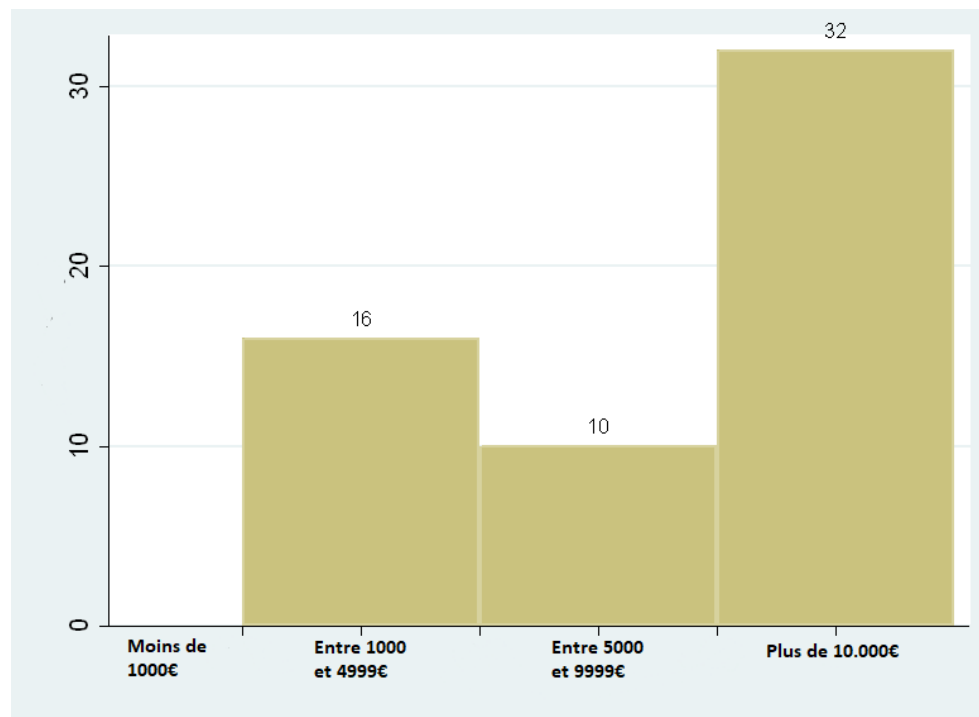
Devrait gagner :

Observations : 58

Moyenne : 30.919 / Médiane : 10.000

Min : 1100 / Max : 500.000

Ecart-type : 91.325



Ecart :

Observations : 42 (nombre de personnes ayant répondu aux deux questions)

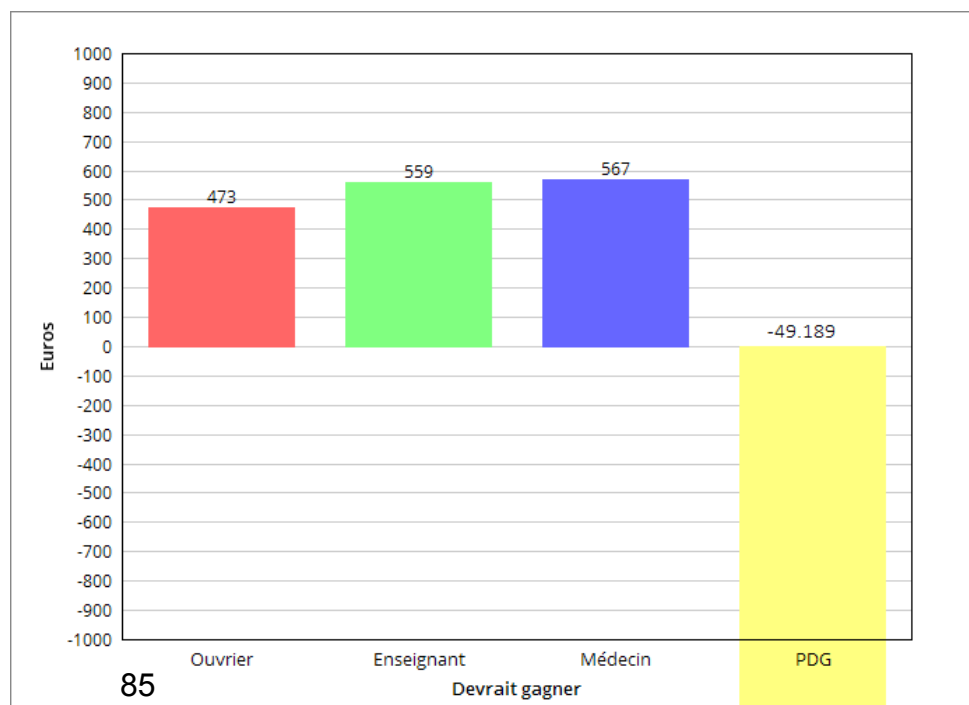
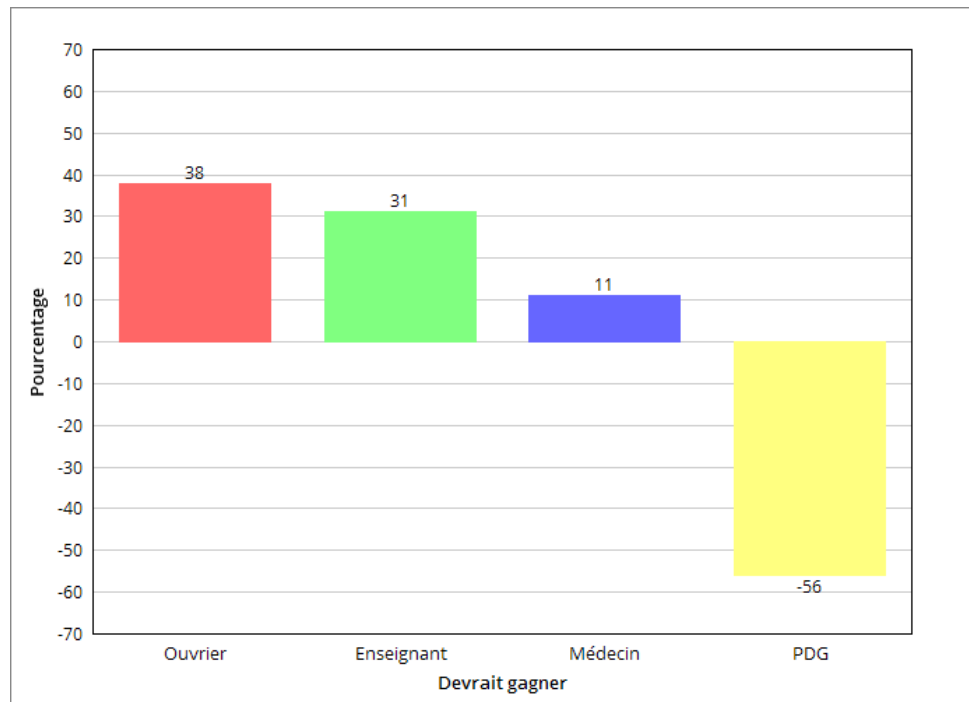
Selon les estimations moyennes des répondants, un PDG d'une grande entreprise devrait gagner en moyenne 49189€ de moins, soit 56% de moins.

Selon les estimations médianes des répondants, un PDG d'une grande entreprise devrait gagner en moyenne 6500€ de moins, soit 33% de moins.

Ecarts totaux (avec les valeurs moyennes) :

Selon les estimations des répondants,

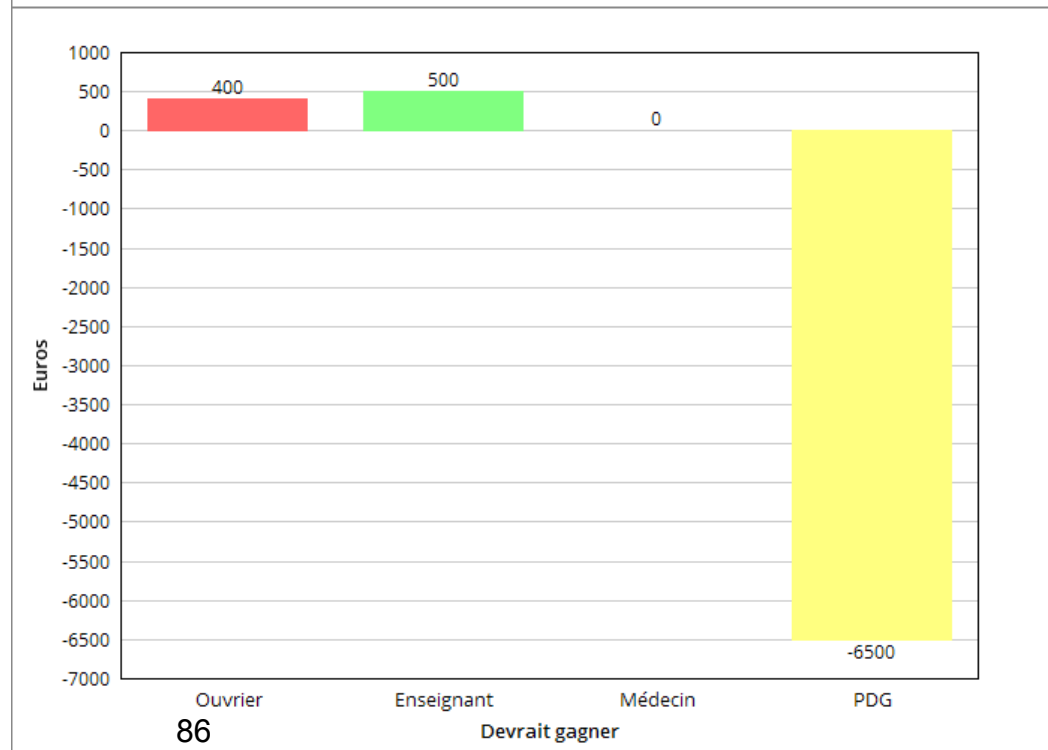
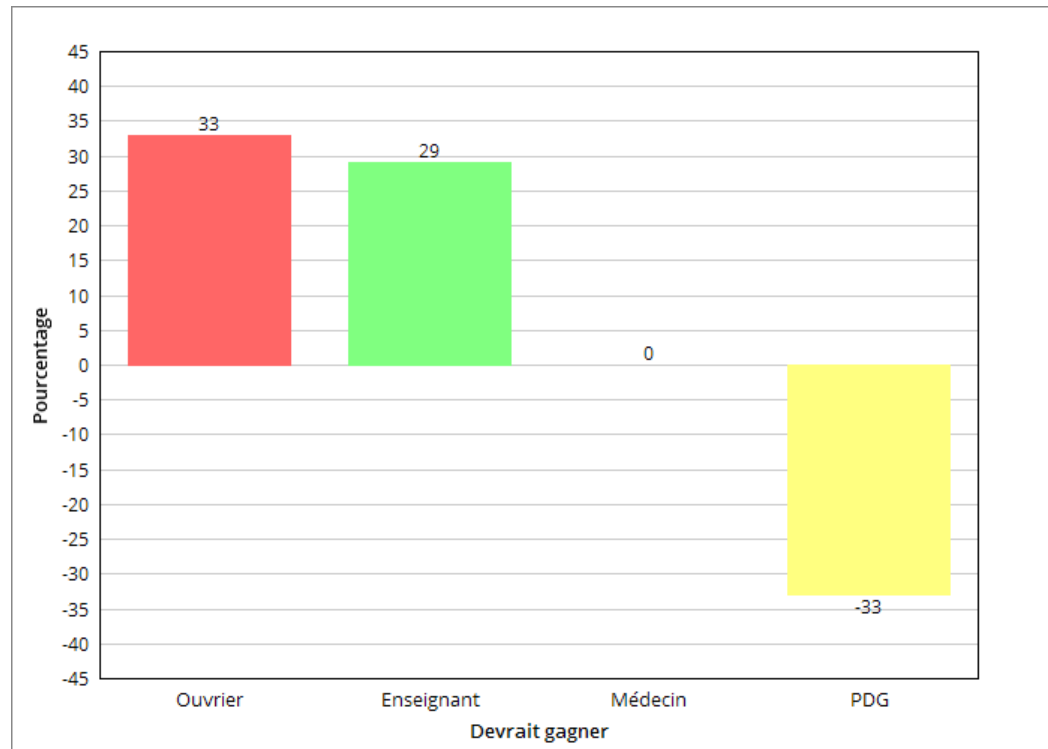
- **Un ouvrier non qualifié en usine** devrait gagner en moyenne **473€ de plus**, soit **38% de plus** (58 observations)
- **Un enseignant en école primaire** devrait gagner en moyenne **559€ de plus**, soit **31% de plus** (51 observations)
- **Un médecin généraliste** devrait gagner en moyenne **567€ de plus**, soit **11% de plus** (46 observations)
- **Un PDG d'une grande entreprise** devrait gagner en moyenne **49189€ de moins**, soit **56% de moins** (42 observations)



Écarts totaux (avec les valeurs médianes) :

Selon les estimations des répondants,

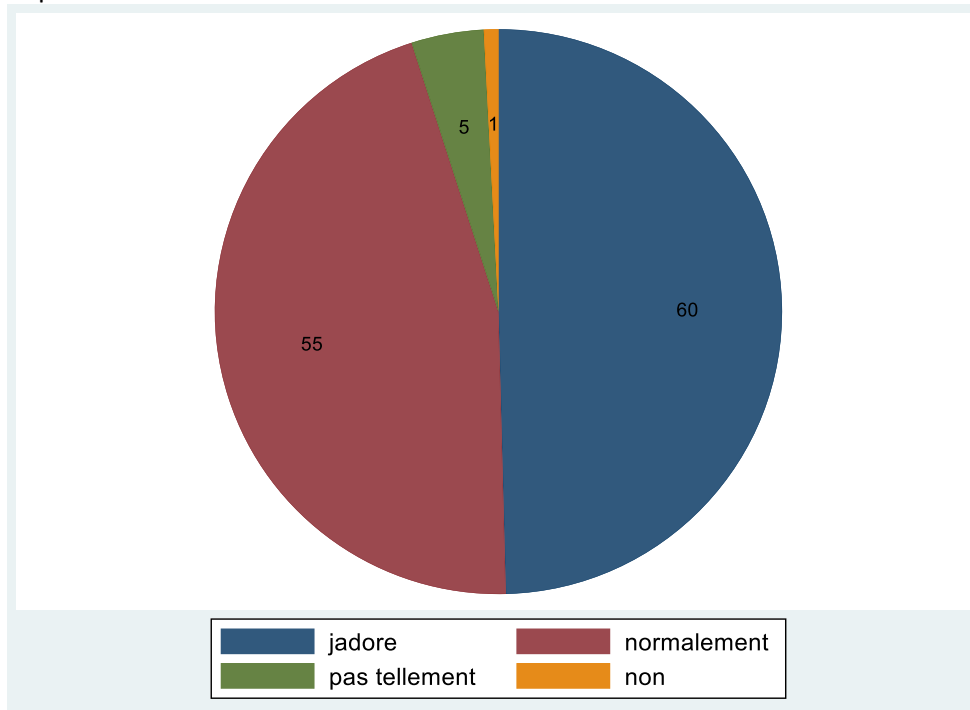
- **Un ouvrier non qualifié en usine** devrait gagner **400€ de plus**, soit **33% de plus** (58 observations)
- **Un enseignant en école primaire** devrait gagner **500€ de plus**, soit **29% de plus** (51 observations)
- **Un médecin généraliste** devrait gagner **0€ de plus ou de moins**, soit **0% de plus ou de moins** (46 observations)
- **Un PDG d'une grande entreprise** devrait gagner **6500€ de moins**, soit **33% de moins** (42 observations)



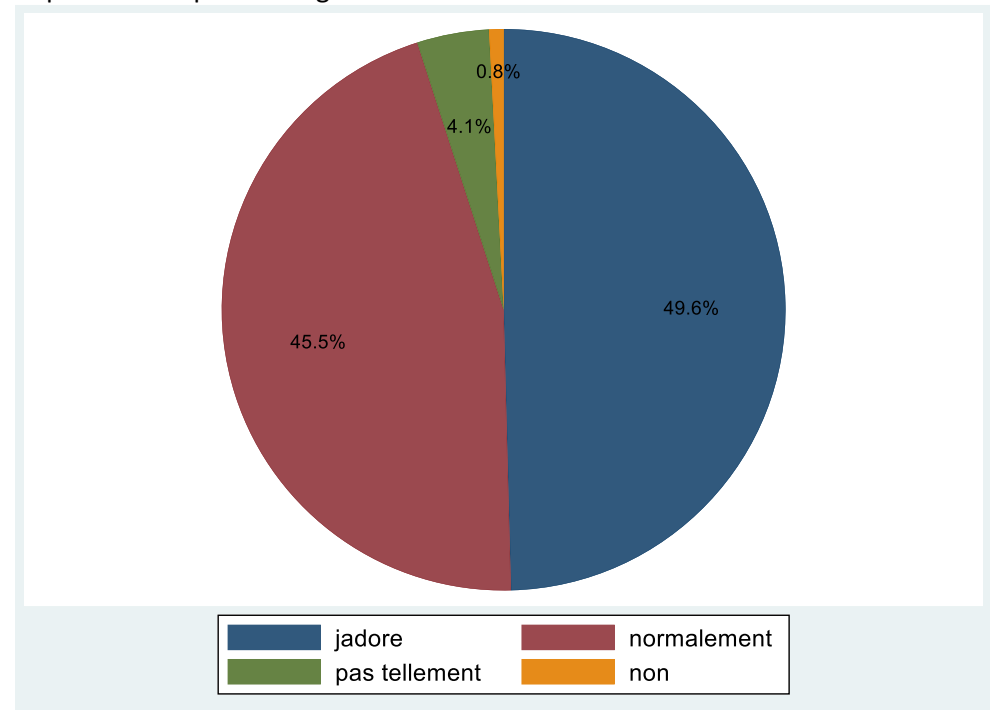
Question 23 : D'une manière générale, aimez-vous les enfants ?

Observations : 121

Répartition en effectifs :



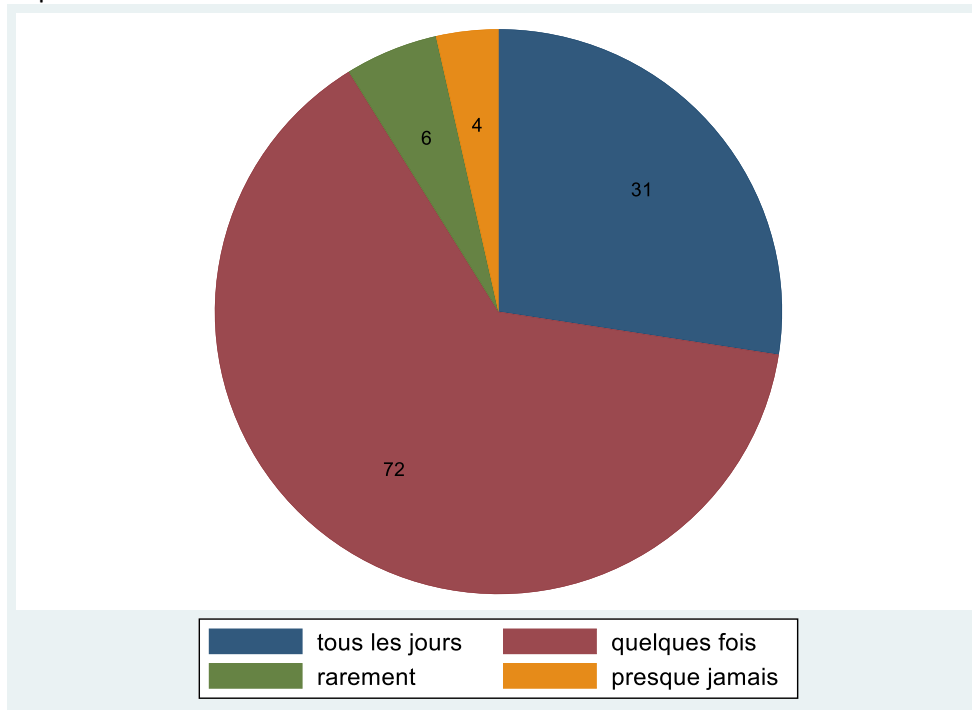
Répartition en pourcentage :



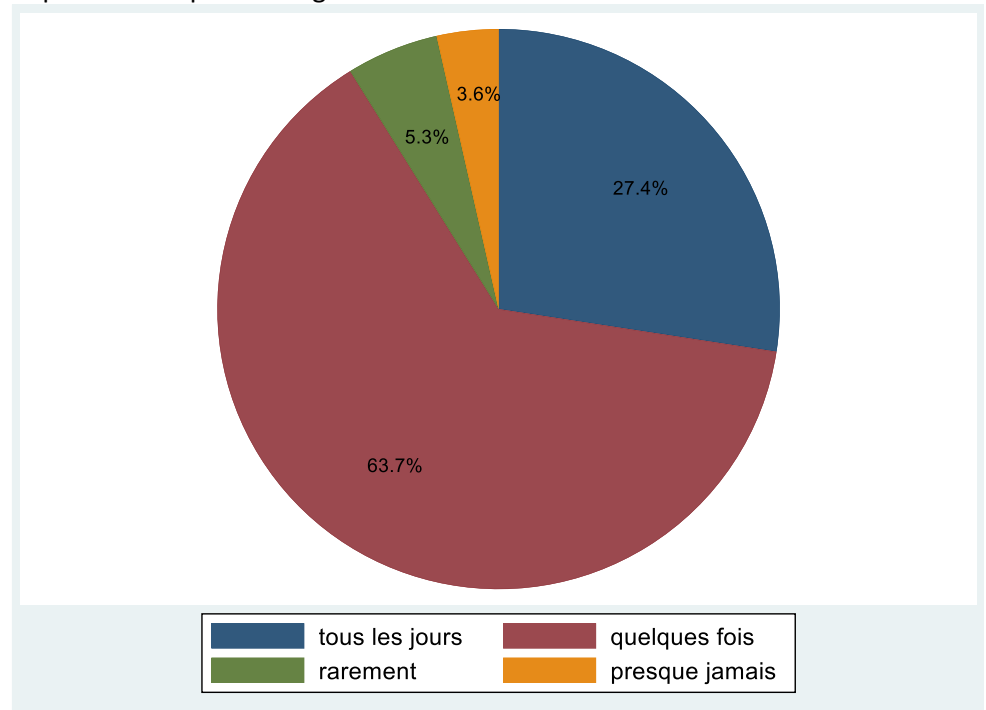
Question 24 : Vous arrive-t-il de penser à vos grands-parents (si vous les connaissez) ?

Observations : 131

Répartition en effectifs :



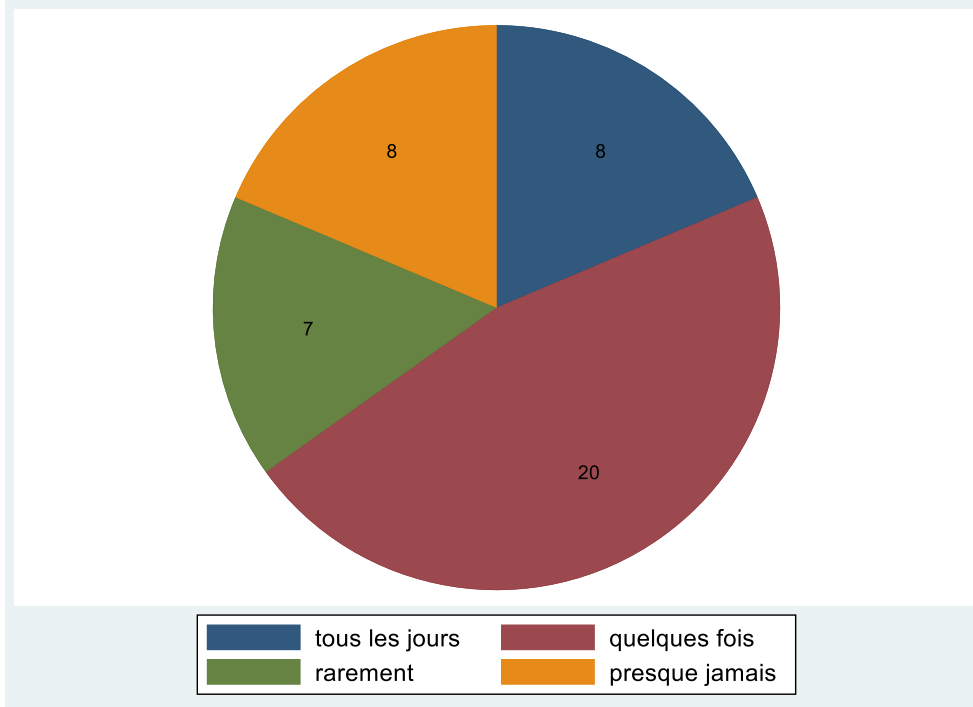
Répartition en pourcentage :



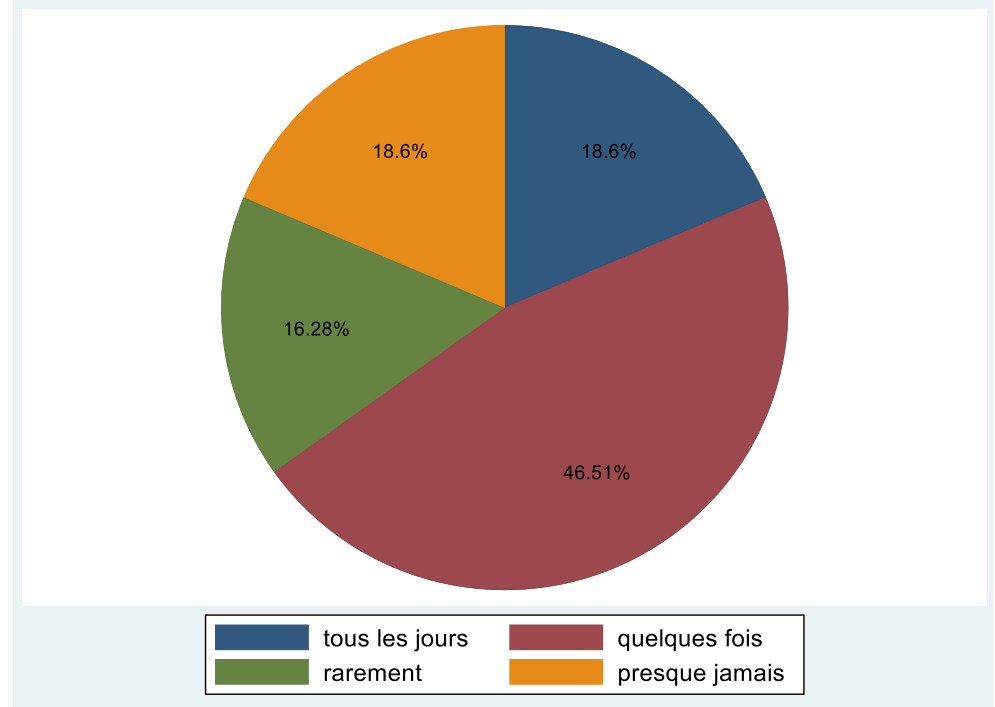
Question 25 : Si vous ne connaissez pas vos grands parents, vous arrive-t-il d'y penser ?

Observations : 43

Répartition en effectifs :



Répartition en pourcentage :



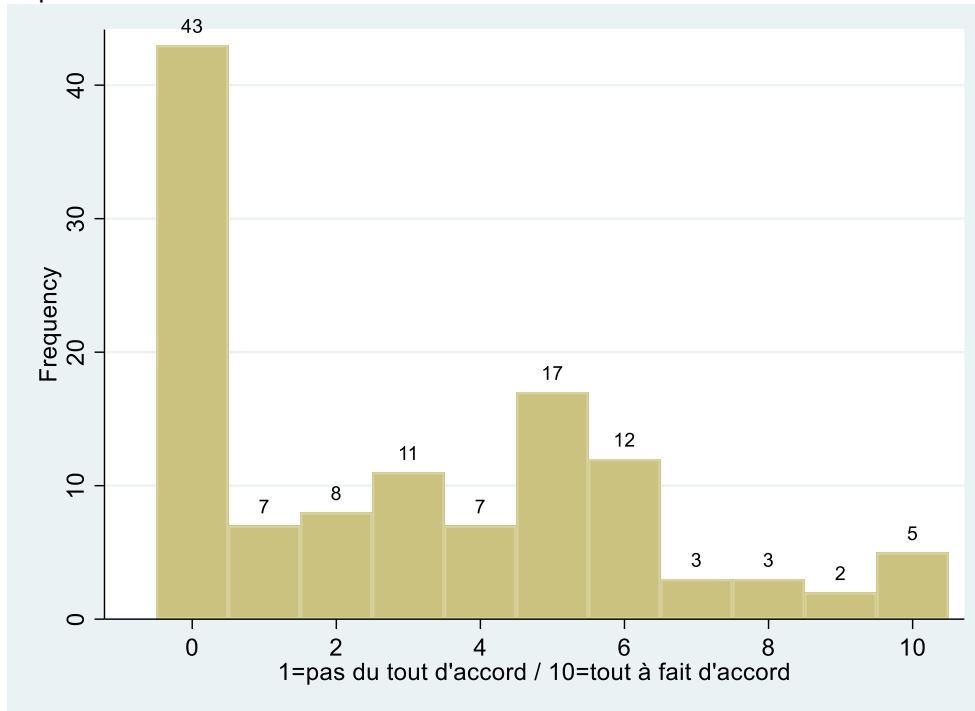
Question 26 : Êtes-vous d'accord avec l'idée suivante : Quand on vote, les parents d'enfants qui n'ont pas encore le droit de voter par eux-mêmes devraient disposer, en plus de leur vote, d'un vote pour leurs enfants.

Observations : 118

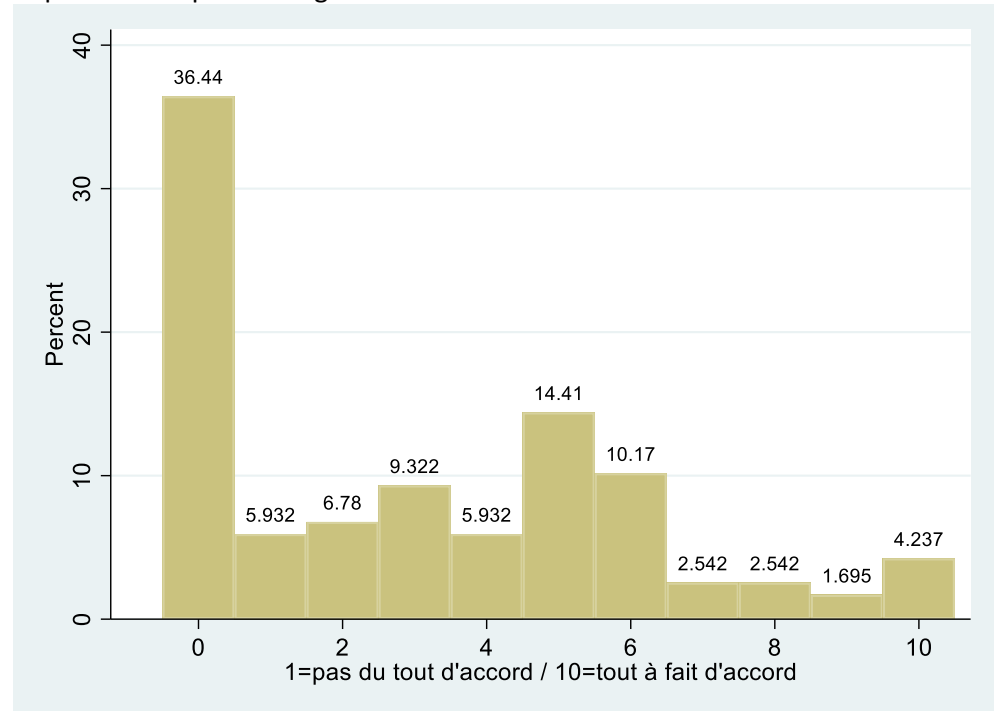
Moyenne : 3

Ecart-type : 3

Répartition en effectifs :

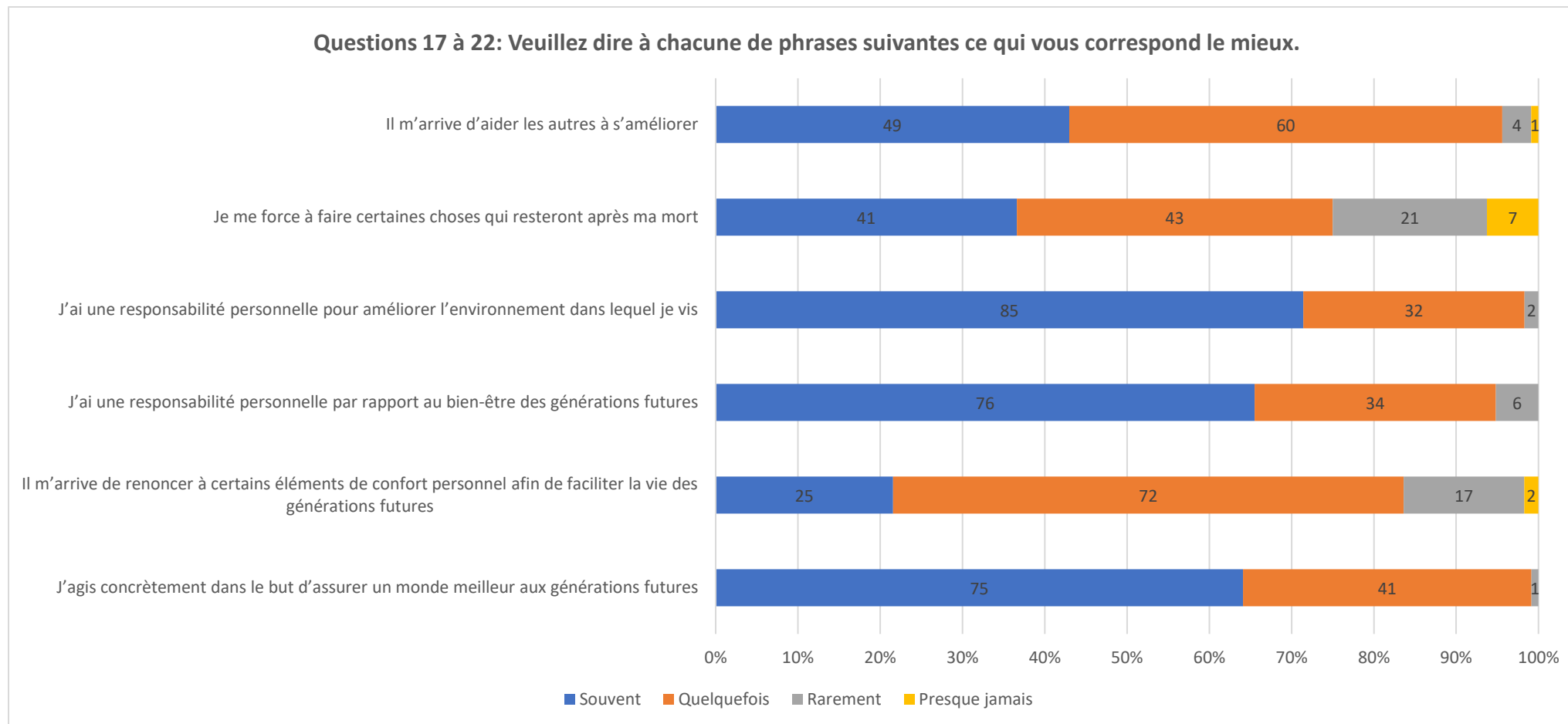


Répartition en pourcentage :



Questions 17 à 22 : Veuillez dire à chacune de phrases suivantes ce qui vous correspond le mieux.

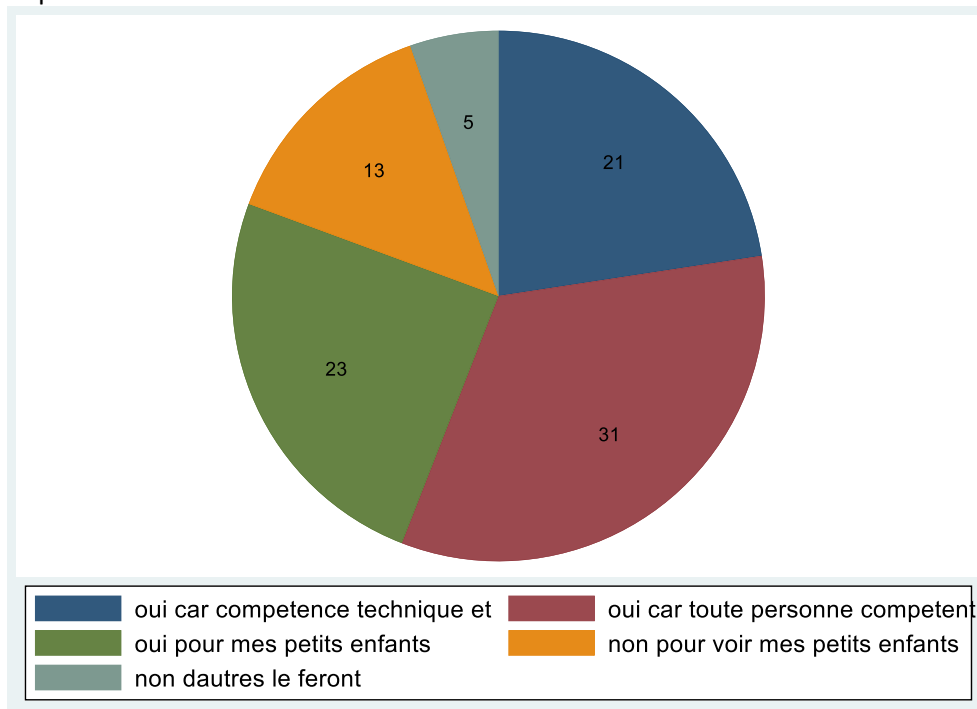
Répartition en pourcentage (axe des abscisses) et en effectifs (indiqués dans les barres) :



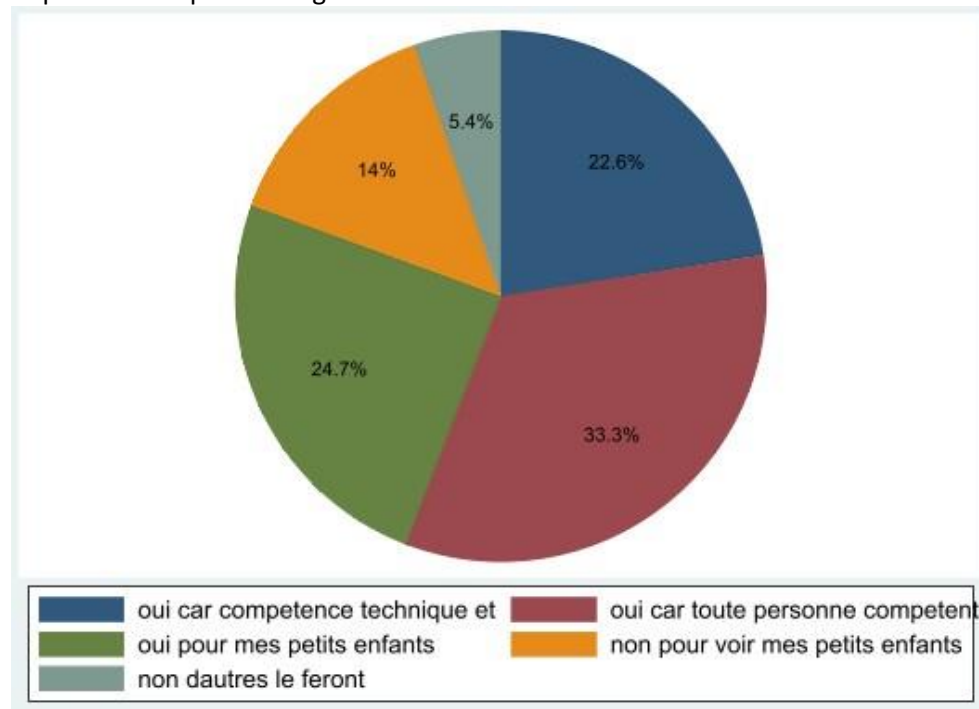
Question 27 : Imaginez le petit scénario de science-fiction suivant : En l'an 2050, vous avez 65 ans, vous avez des petits-enfants jeunes, et vous êtes pilote d'avion. Les scientifiques annoncent qu'une météorite se dirige vers la terre. Si rien n'est fait, il y a une forte probabilité (environ une chance sur deux) pour que la terre soit heurtée dans les six mois, et donc anéantie. La solution existe : Envoyer immédiatement à la rencontre de cette météorite un énorme vaisseau spatial chargé d'explosifs qui cassera la météorite et la détournera. On demande des volontaires. On tirera au sort parmi les personnes volontaires celles qui embarqueront. Ces personnes ne reviendront pas Pouvez-vous envisager de vous porter volontaire ?

Observations : 93

Répartition en effectifs :



Répartition en pourcentage :

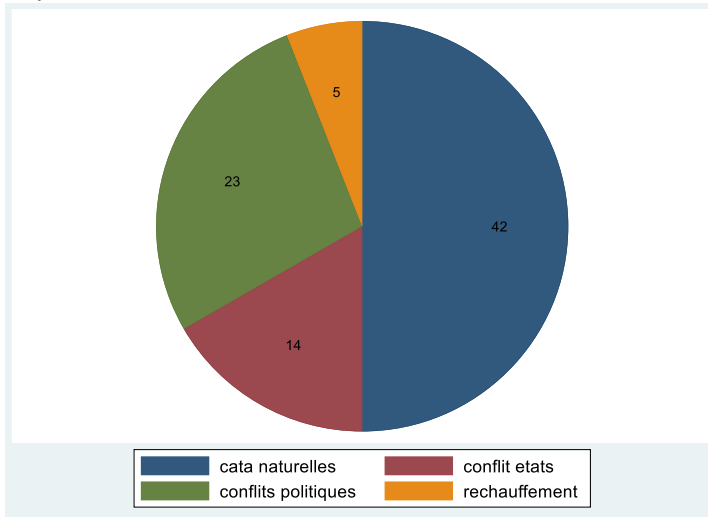


Question 29 : quels sont les aspects du changement climatique qui vous inquiètent le plus ?

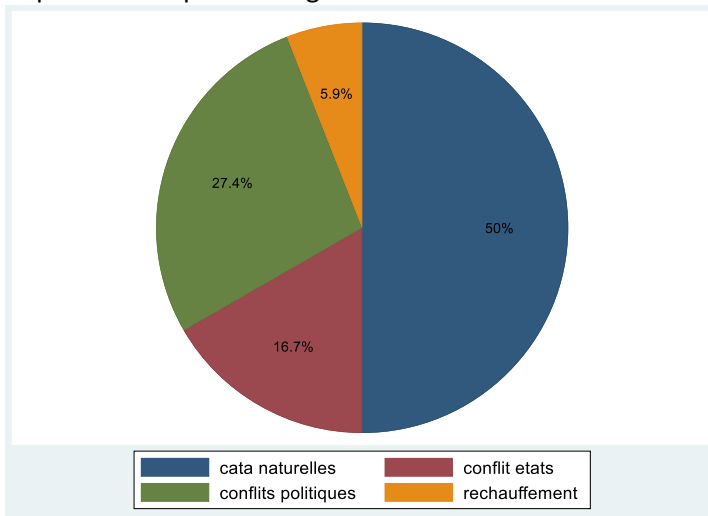
En premier

Observations : 84

Répartition en effectifs :



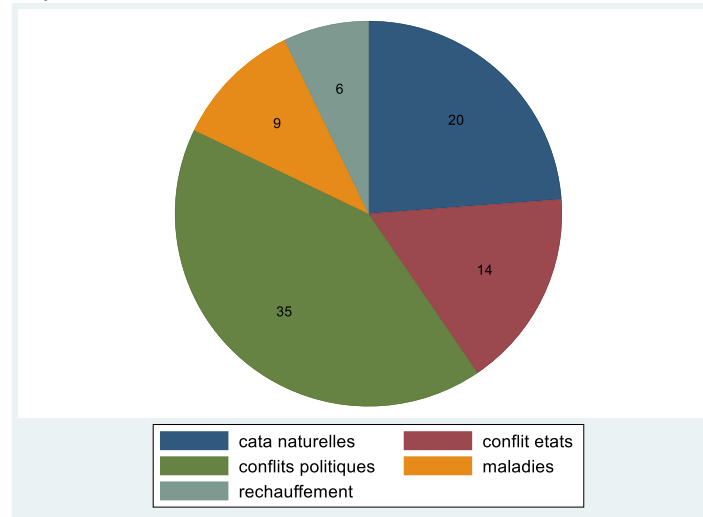
Répartition en pourcentage :



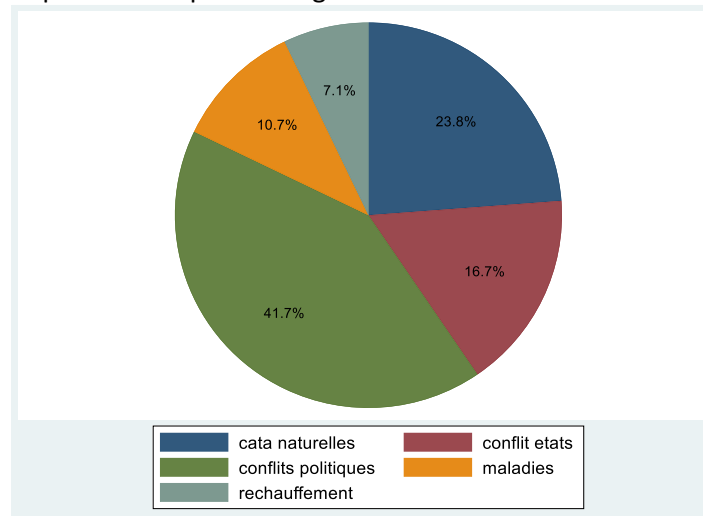
En second

Observations : 84

Répartition en effectif :



Répartition en pourcentage :

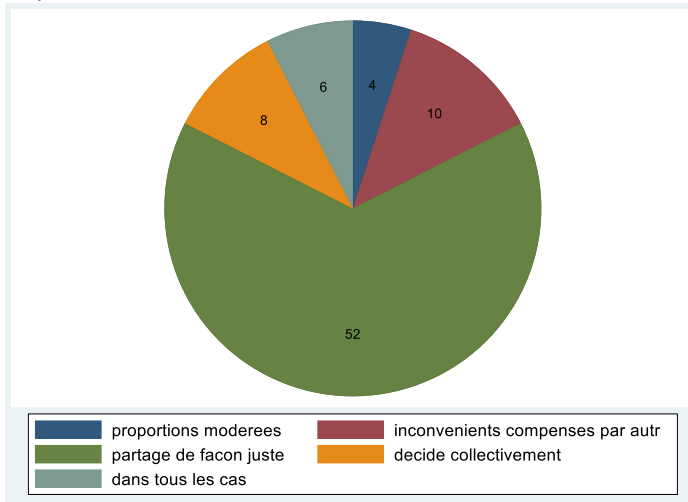


Question 30 : Si des changements importants s'avèrent nécessaires dans nos modes de vie, à quelles conditions les accepteriez-vous ?

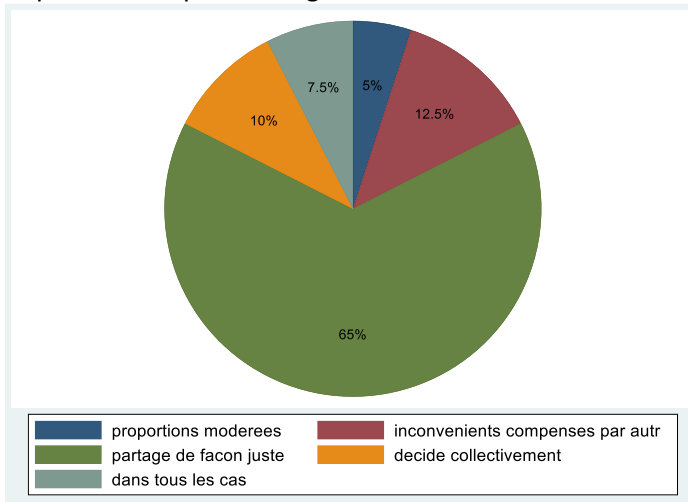
En premier

Observations : 80

Répartition en effectifs :



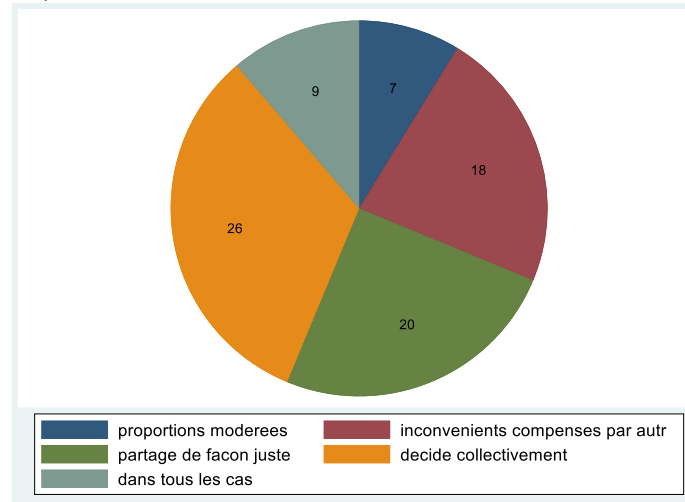
Répartition en pourcentage :



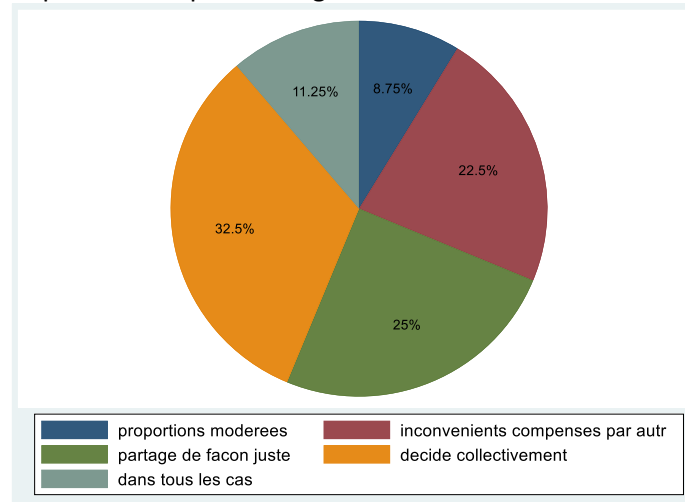
En second

Observations : 80

Répartition en effectif :



Répartition en pourcentage :



Voici plusieurs possibilités d'utilisation des recettes que dégagerait une augmentation de la taxe carbone. Dites dans quel cas d'utilisation vous seriez favorable à cette augmentation. Si les recettes étaient utilisées pour financer...

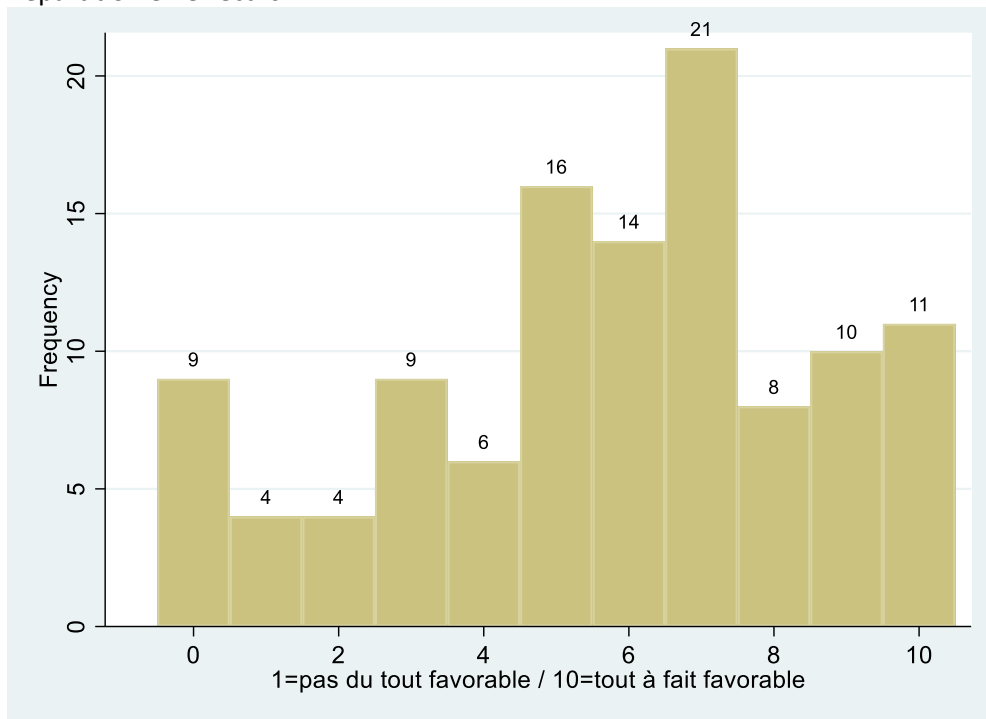
Question 31 : Un versement pour les 50% de français les plus modestes (ceux gagnant moins de 1670€/mois)

Observations : 112

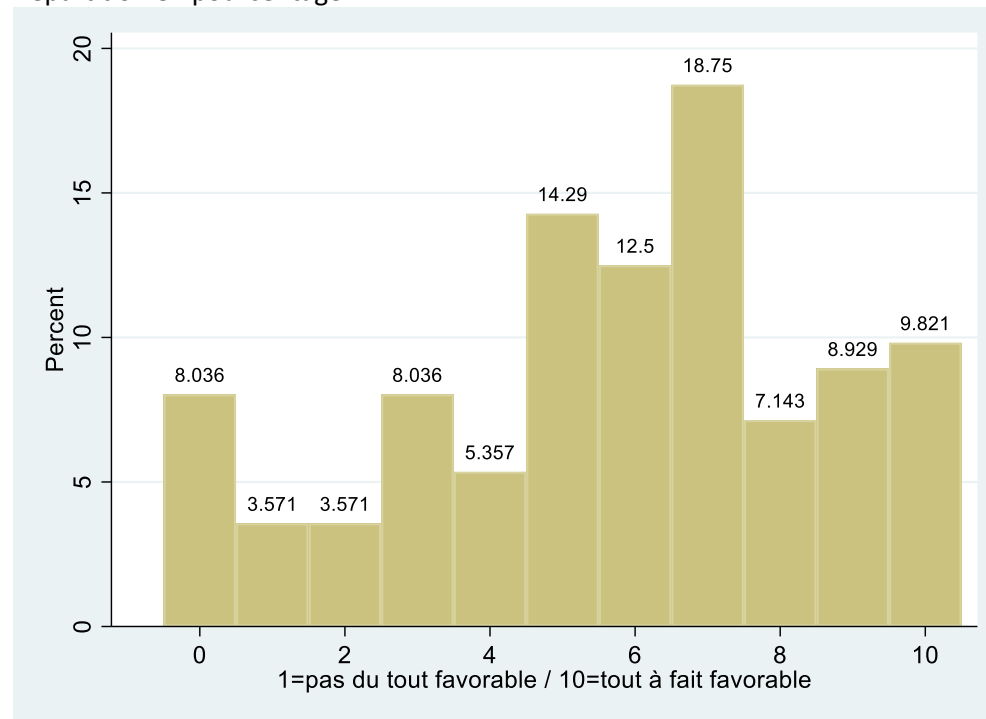
Moyenne : 5,7

Ecart-type : 2,9

Répartition en effectifs :



Répartition en pourcentage :



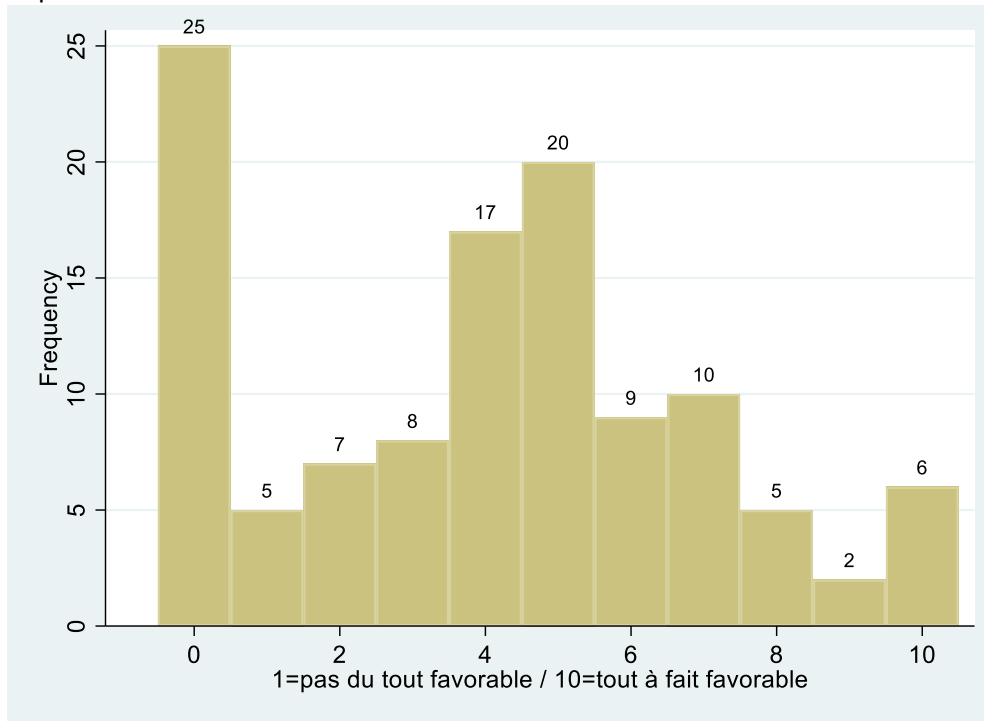
Question 32 : Un versement à tous les français

Observations : 114

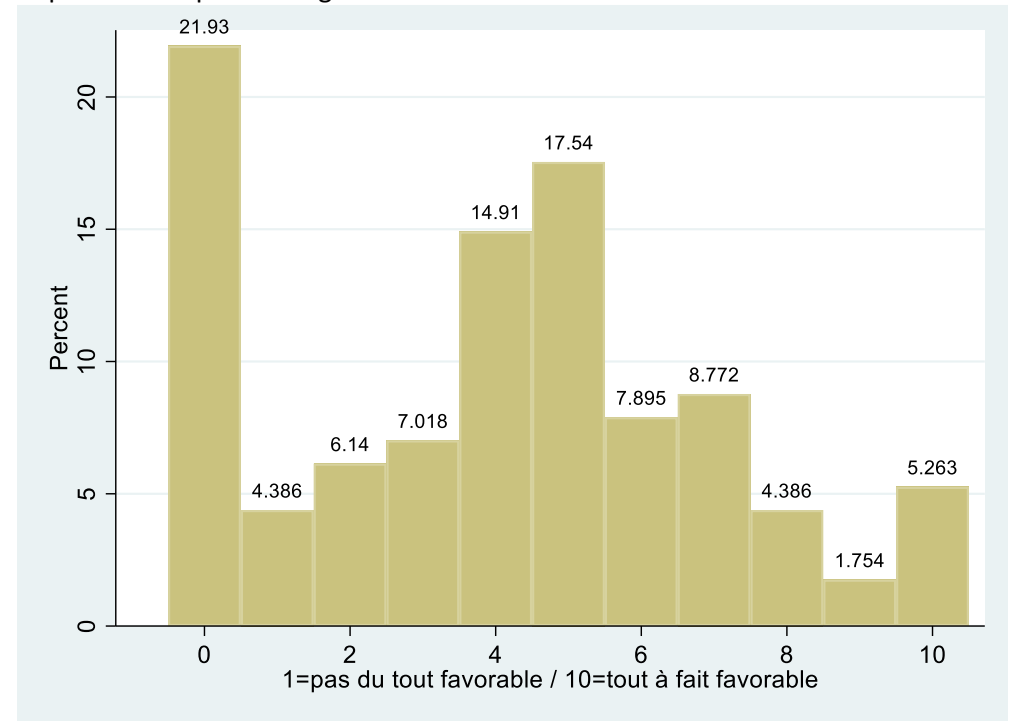
Moyenne : 4

Ecart-type : 2,9

Répartition en effectifs :



Répartition en pourcentage :



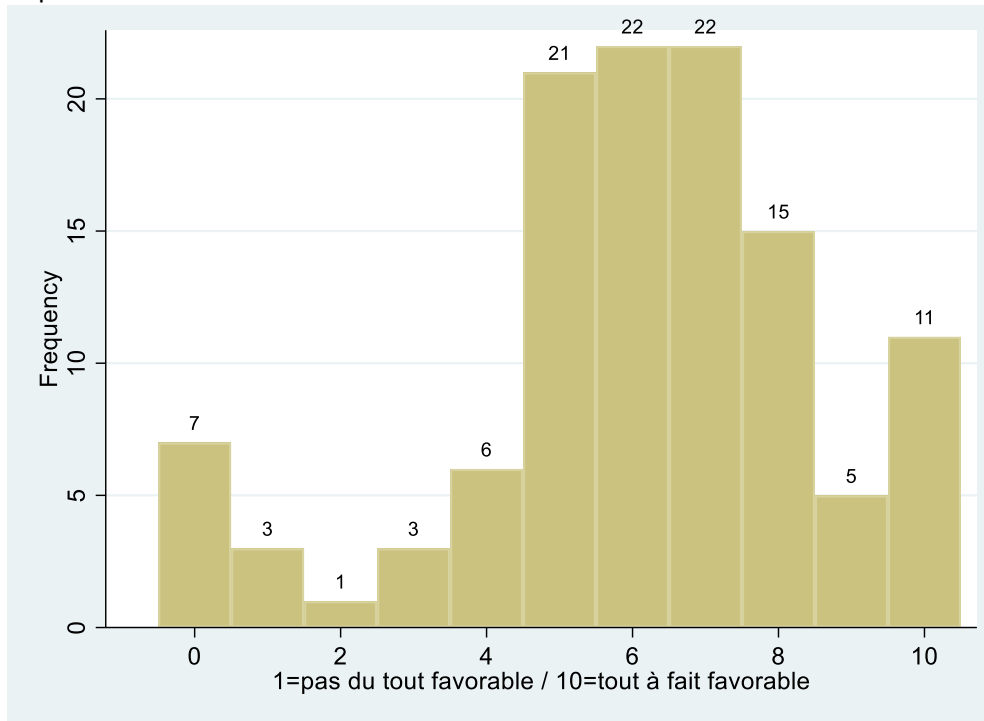
Question 33 : Une compensation pour les ménages contraints dans leur consommation d'énergie

Observations : 116

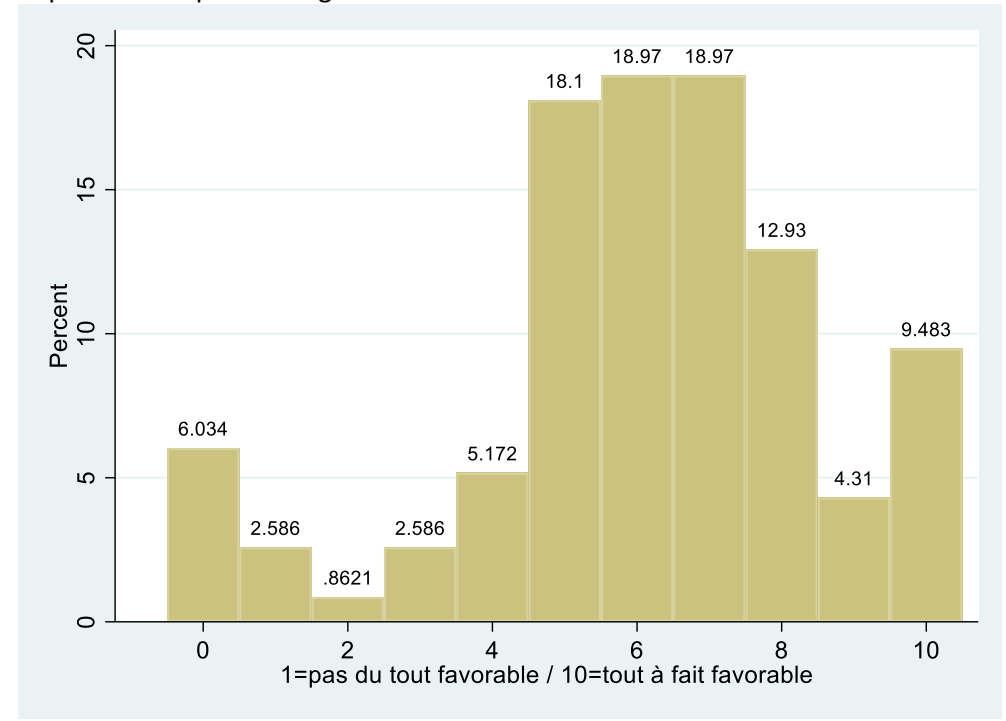
Moyenne : 6

Ecart-type : 2,5

Répartition en effectifs :



Répartition en pourcentage :



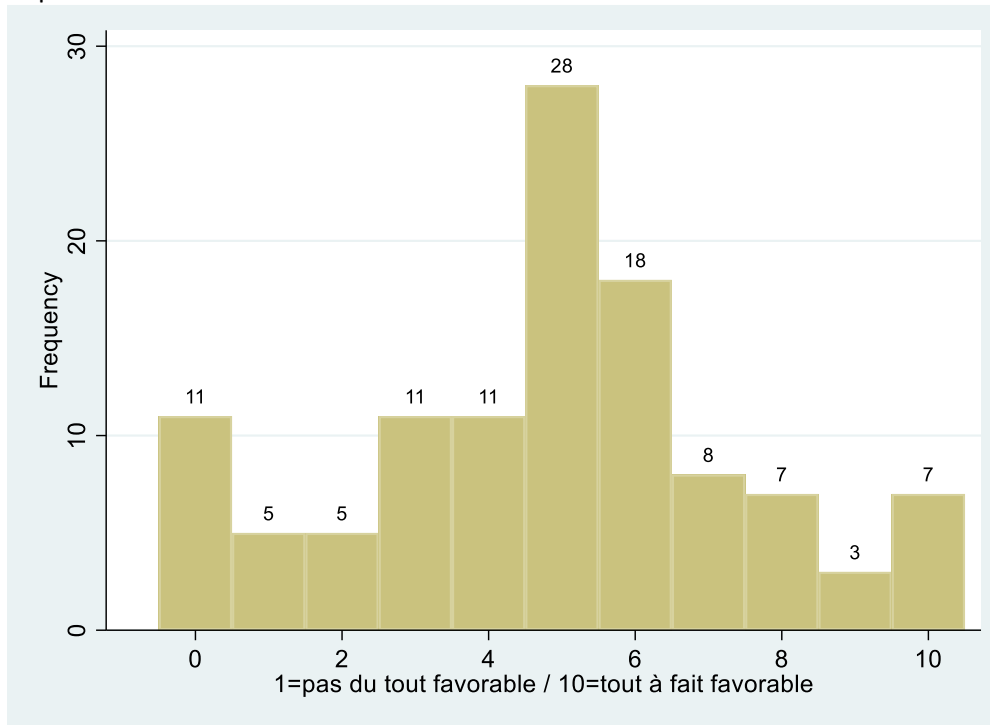
Question 34 : Une baisse des cotisations sociales

Observations : 114

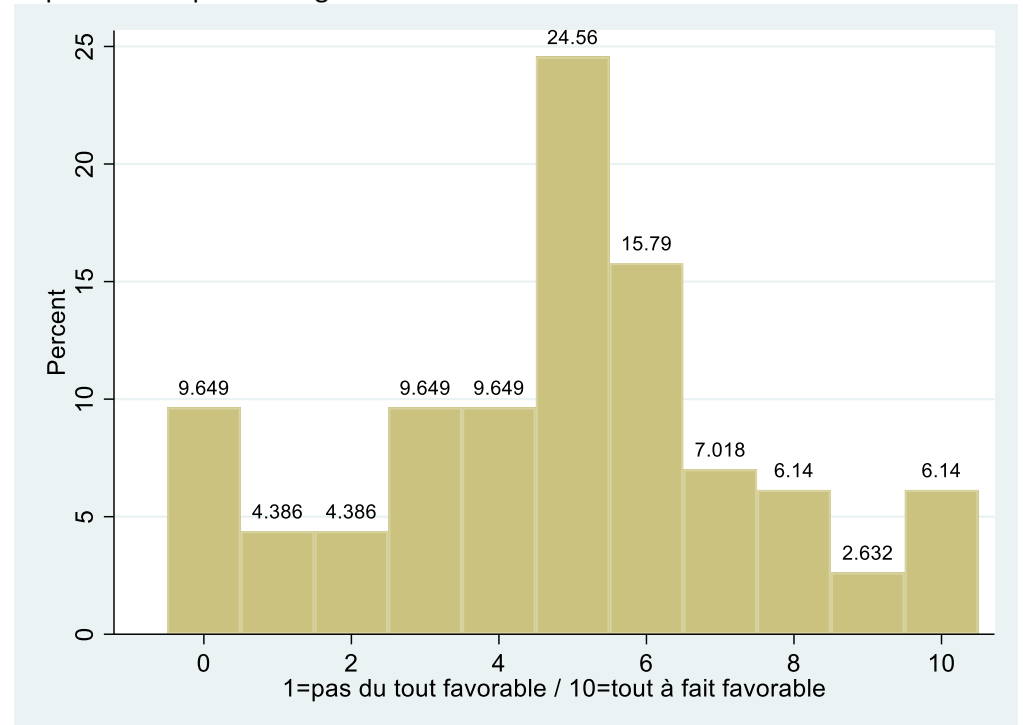
Moyenne : 4,8

Ecart-type : 2,6

Répartition en effectifs :



Répartition en pourcentage :



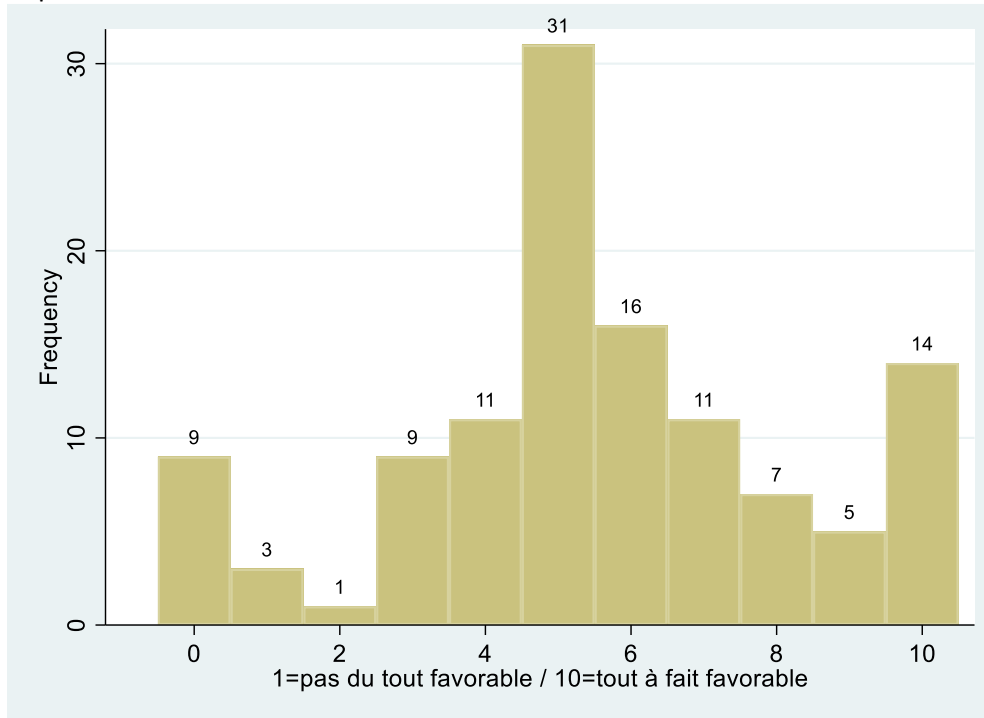
Question 35 : une baisse de la TVA

Observations : 117

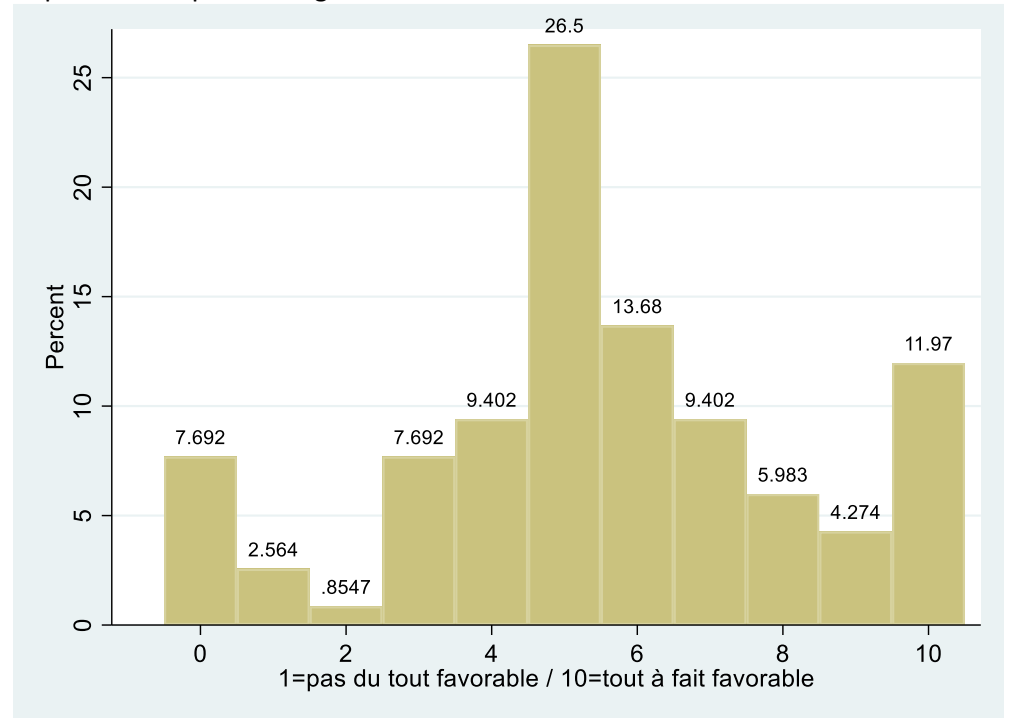
Moyenne : 5,5

Ecart-type : 2,7

Répartition en effectifs :



Répartition en pourcentage :



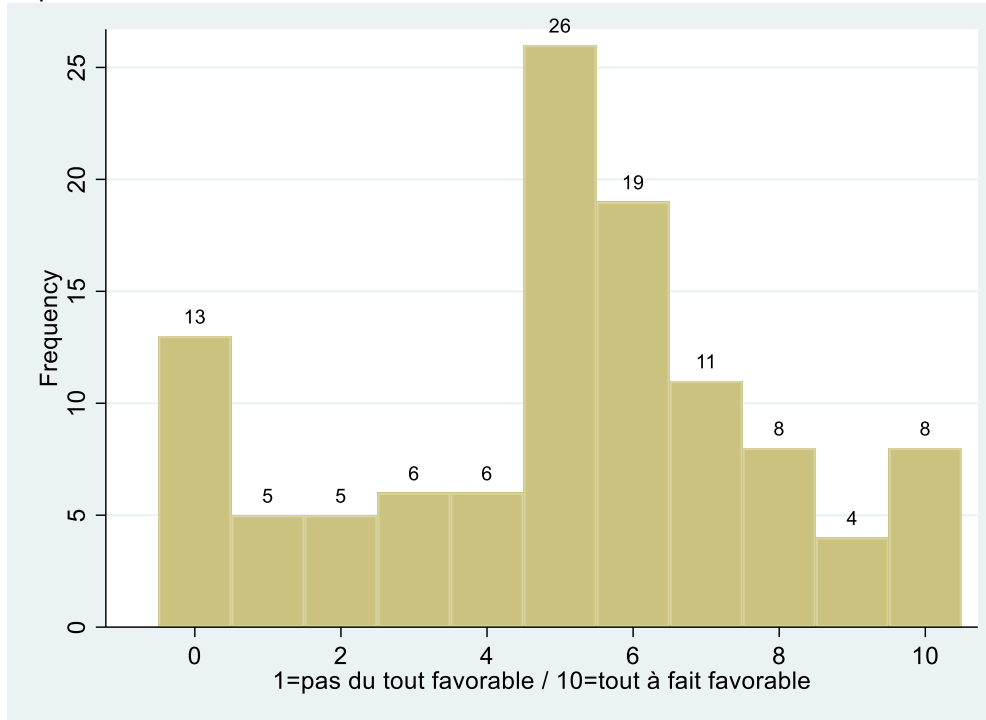
Question 36 : Une baisse du déficit public

Observations : 111

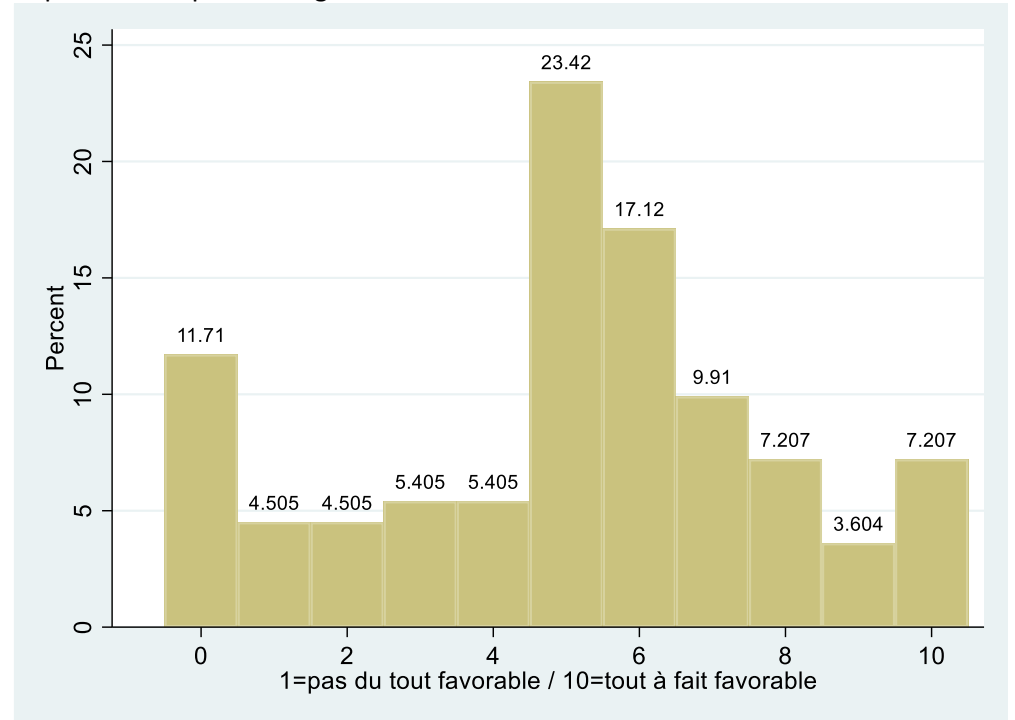
Moyenne : 5

Ecart-type : 2,8

Répartition en effectifs :



Répartition en pourcentage :



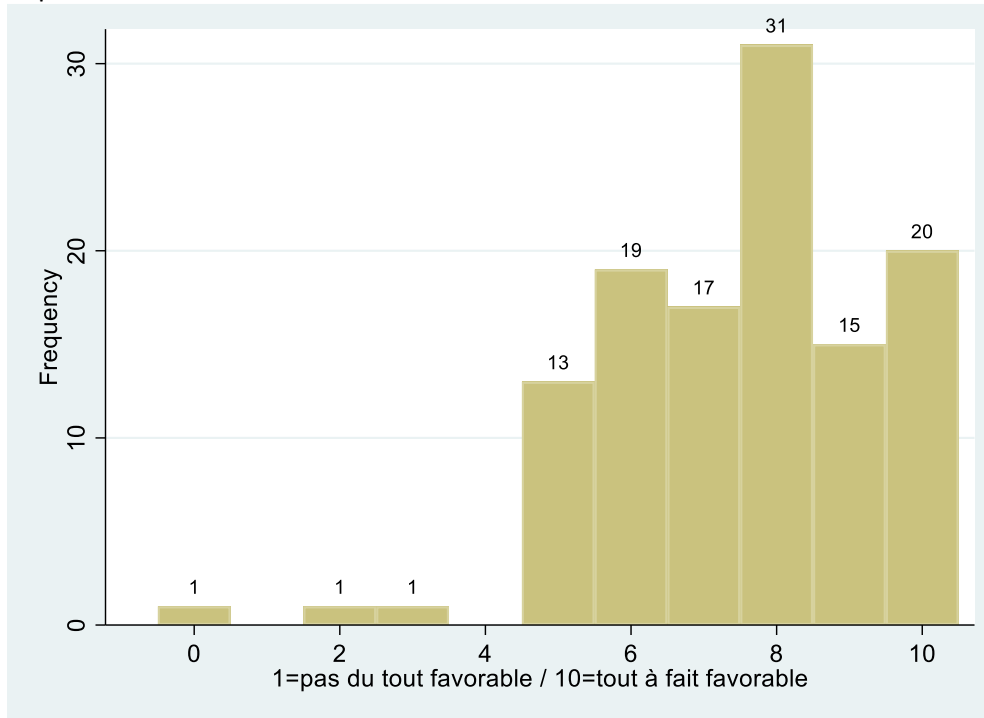
Question 37 : La rénovation thermique des bâtiments

Observations : 118

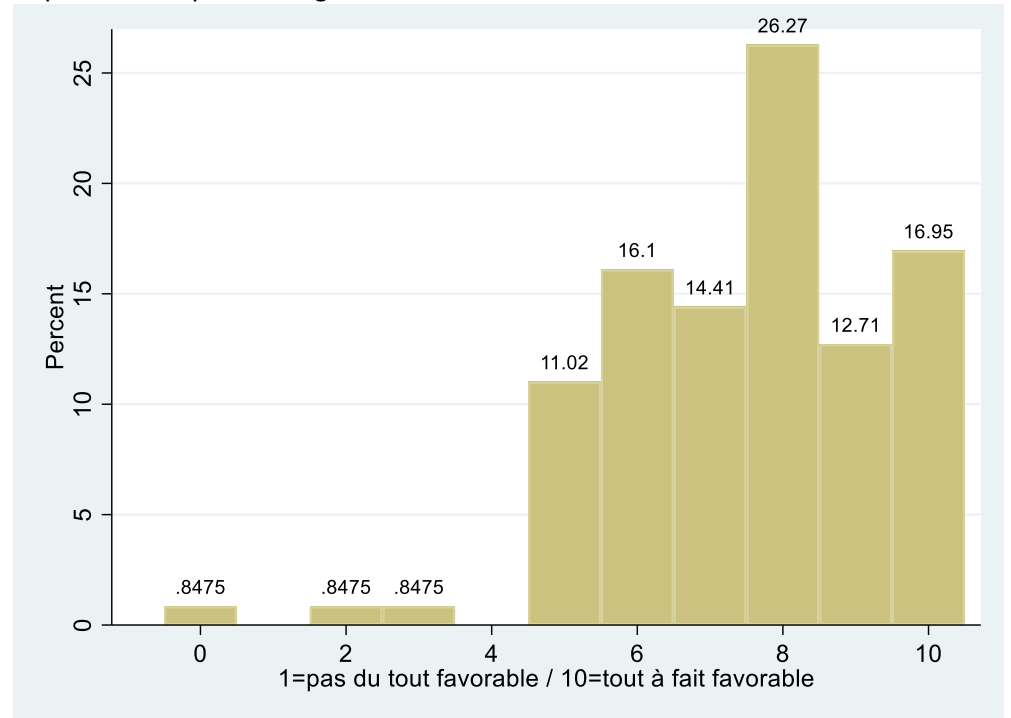
Moyenne : 7,5

Ecart-type : 1,9

Répartition en effectifs :



Répartition en pourcentage :



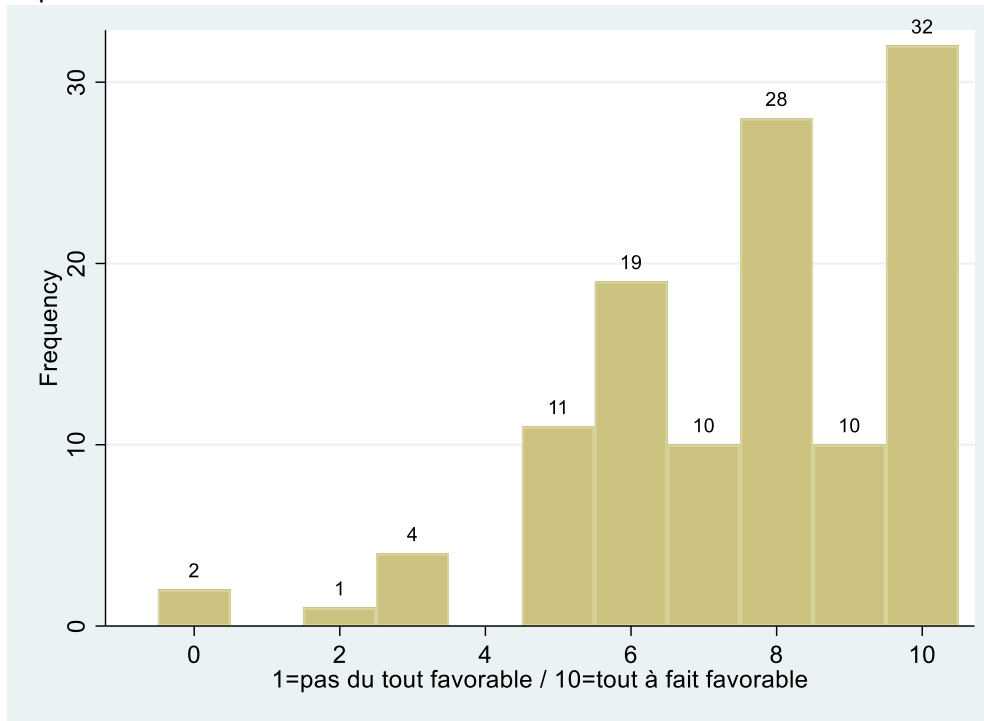
Question 38 : des énergies renouvelables

Observations : 117

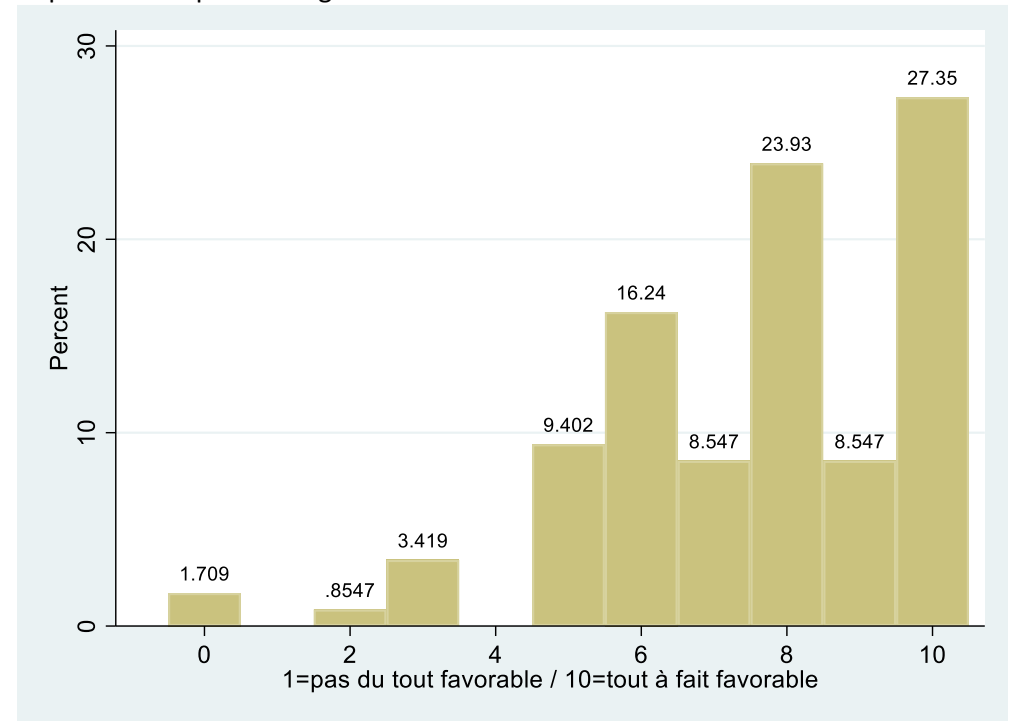
Moyenne : 7,6

Ecart-type : 2,2

Répartition en effectifs :



Répartition en pourcentage :



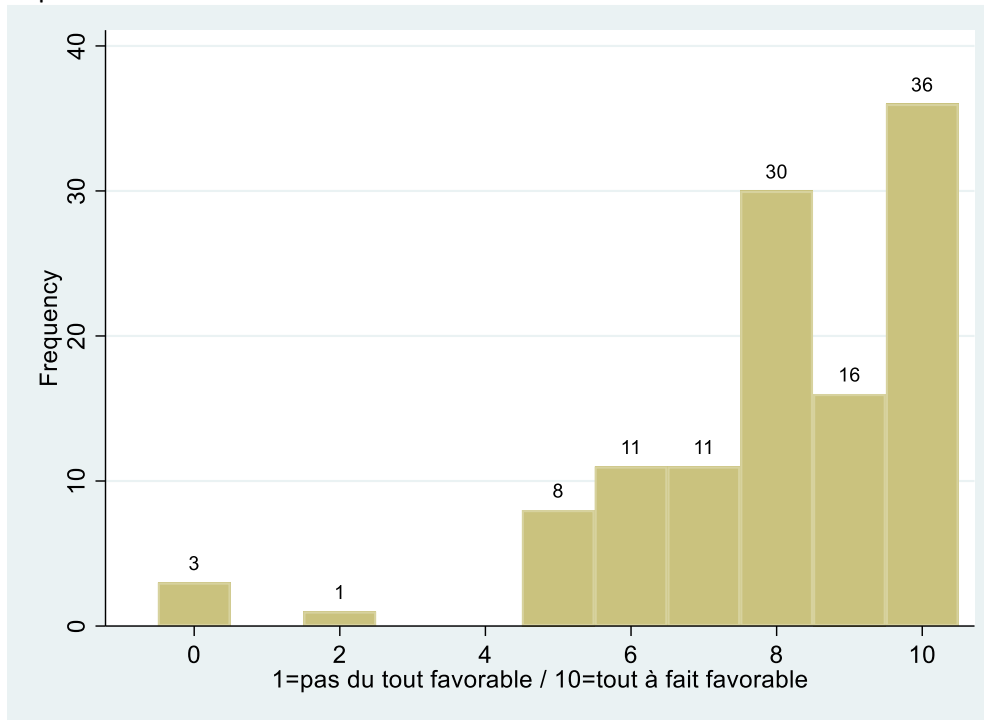
Question 39 : des transports non polluants.

Observations : 116

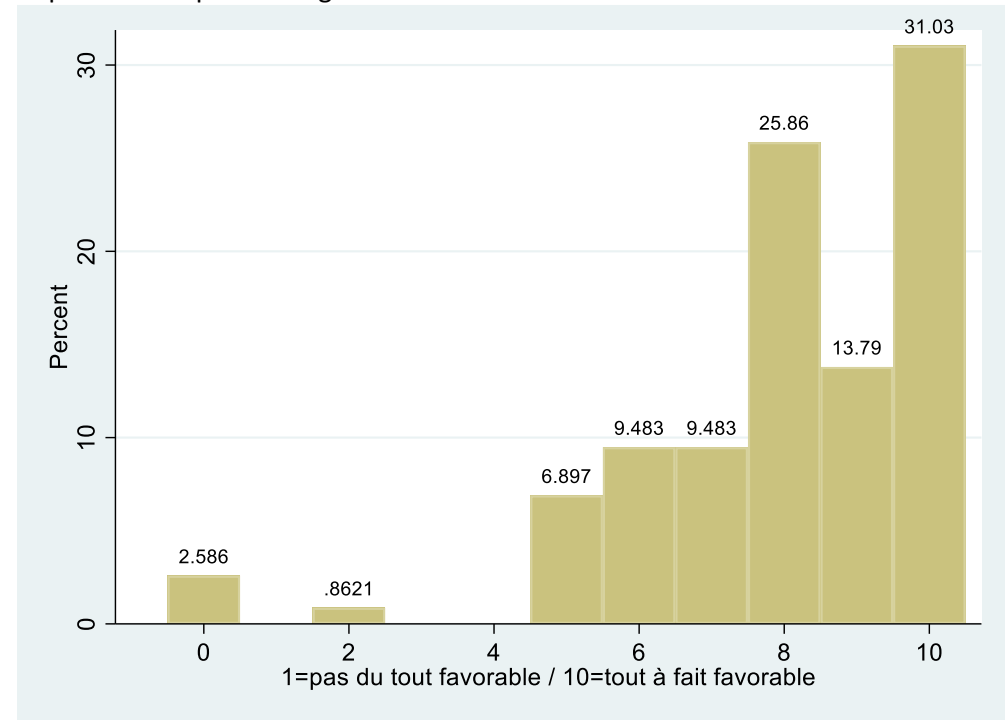
Moyenne : 8

Ecart-type : 2,1

Répartition en effectifs :



Répartition en pourcentage :



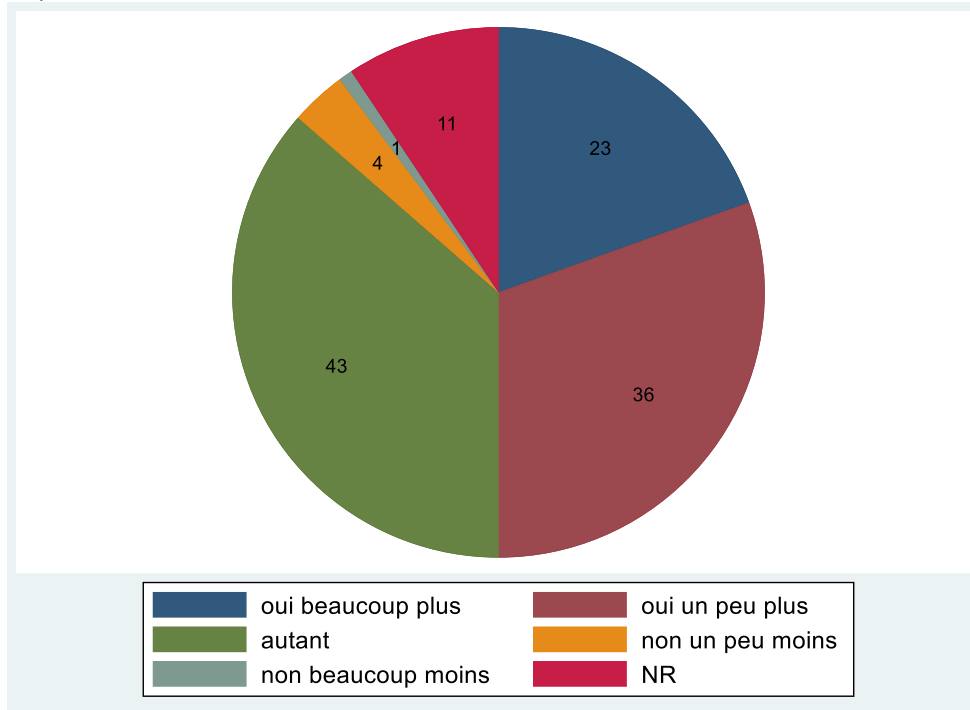
Question 40 : Imaginez qu'on décide de redistribuer toute la recette collectée par la taxe carbone en donnant une somme fixe à chaque Français quelle que soit sa situation. Au bout du compte, certains y auront financièrement gagné et d'autres y auront financièrement perdu. Selon vous quelles catégories perdraient en pouvoir d'achat ? gagneraient en pouvoir d'achat ?

Résultats complètement incohérents (non exploitables)

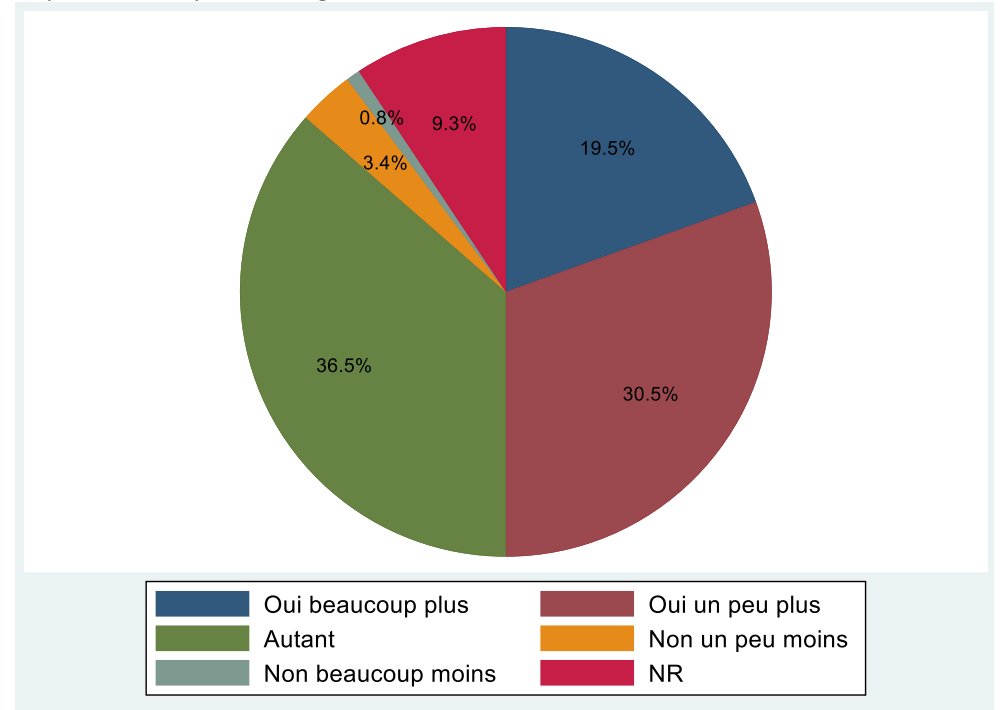
Question 41 : Pensez-vous que les futures politiques climatiques vous demanderont de faire plus d'efforts qu'à la moyenne des français ?

Observations : 118

Répartition en effectifs :



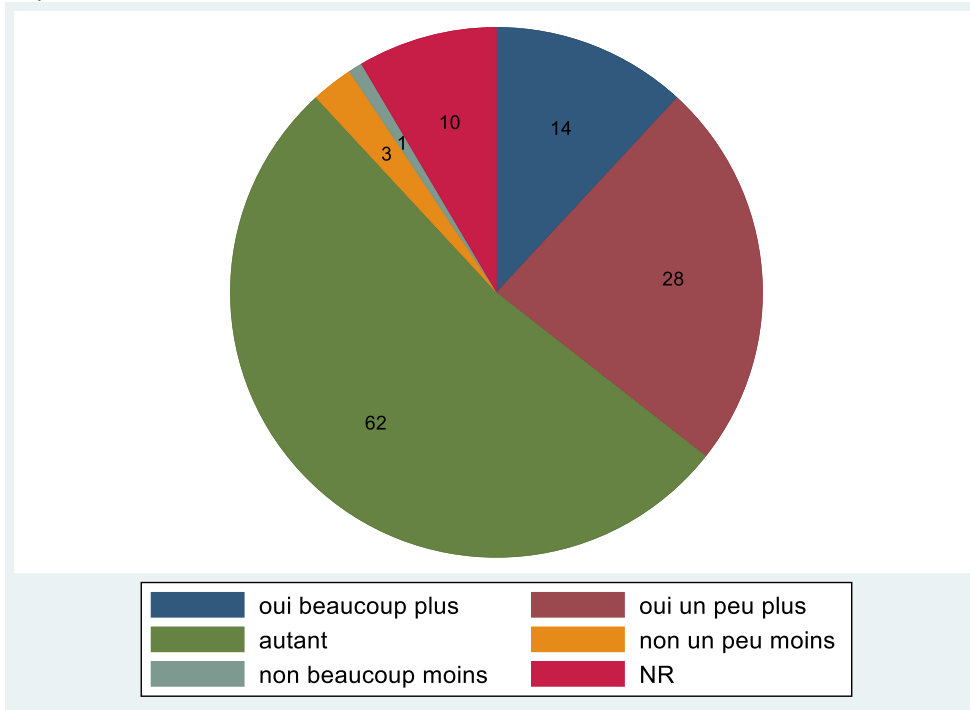
Répartition en pourcentage :



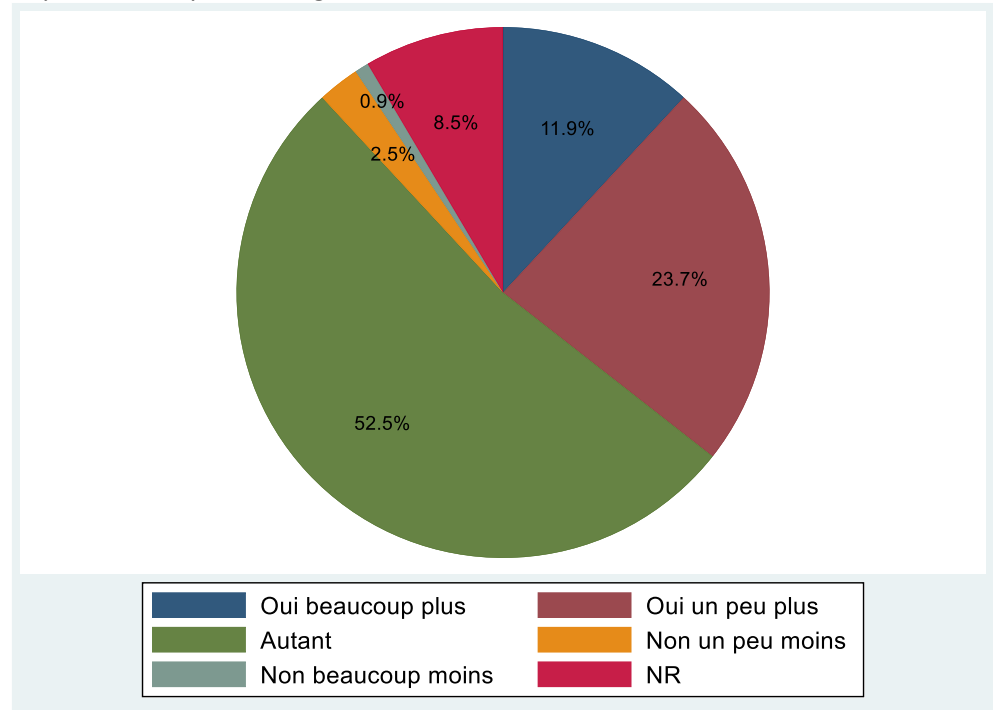
Question 42 : Pensez-vous que vous serez personnellement plus impacté par le changement climatique que la moyenne des français de votre génération ?

Observations : 118

Répartition en effectifs :



Répartition en pourcentage :



Questionnaire des chercheurs du 27 octobre 2019

Nous allons vous présenter une série de propositions sur les discussions qui ont eu lieu lors de cette deuxième session de la Convention citoyenne. Ce qui nous intéresse, ce sont vos opinions personnelles, votre avis. N'hésitez donc pas à donner la réponse qui vous vient spontanément à l'esprit.

Merci d'avance pour votre précieuse collaboration !

Votre numéro anonymisé de participant :

Coller l'étiquette avec votre numéro

Quel thème avez-vous tiré au sort :

- Se nourrir Se loger Se déplacer
 Produire / Travailler Consommer

N.B. : Les questions Q1 à Q6 ont déjà été posées dans le questionnaire du 6 octobre que beaucoup d'entre vous n'ont pas eu le temps de remplir. C'est pourquoi nous les repons. Si vous y avez déjà répondu, passez à la question Q7.

Q1. Quel est votre année de naissance :

Q2. Actuellement, exercez-vous une activité professionnelle ?

- Oui Non, je suis au chômage Non, je suis retraité·e
 Non, je suis étudiant·e, lycéen·ne ou en formation Non, autre situation

Q3. Quelle est votre profession ou ancienne profession ?

(ex : mécanicien, commercial agroalimentaire, assistant de direction, professeur au collège...)

Profession :

Q4. Dans votre ménage, disposez-vous d'une voiture ?

- Non Oui, une seule Oui, deux Oui, plus de deux

Q5. Chaque jour, quelle distance devez-vous parcourir pour aller au travail ou pour vos déplacements personnels ? (cocher une SEULE case)

- 0 km 0 - 10 km 10 - 20 km 20 - 50 km + de 75 km

Q6. Faites-vous ces déplacements principalement en voiture ? (cocher une SEULE case)

- Oui, comme conducteur Oui, comme passager
 Non, en transport collectif non, en « mode doux » (marche, vélo,...) Cela dépend

Q7. Si vous faites ces déplacements en voiture (conducteur ou passager), est-ce parce que : (cocher une SEULE case)

- Vous n'avez pas d'autres solutions C'est plus commode pour vos trajets C'est moins cher
 C'est moins fatiguant Non concerné·e, je ne prends pas la voiture

Concernant ce que vous avez vécu au cours de cette deuxième session de la Convention citoyenne pour le climat , quelle est votre appréciation personnelle des propositions suivantes ?

Q8. J'ai eu suffisamment d'opportunités d'exprimer mes opinions lors de cette deuxième session de la Convention citoyenne. (entourer un chiffre sur la barre ci-dessous)

<i>Pas du tout d'accord</i>		<i>Plutôt pas d'accord</i>			<i>Plutôt d'accord</i>			<i>Tout à fait d'accord</i>		
0	1	2	3	4	5	6	7	8	9	10

Q9. Je n'ai pas toujours osé dire ce que je pense, de peur d'être mal vu·e par les autres ou de peur d'avoir l'air ridicule. (entourer un chiffre sur la barre ci-dessous)

<i>Pas du tout d'accord</i>		<i>Plutôt pas d'accord</i>			<i>Plutôt d'accord</i>			<i>Tout à fait d'accord</i>		
0	1	2	3	4	5	6	7	8	9	10

Q10. Je pense avoir joué un rôle important dans les discussions

<i>Pas du tout important</i>			<i>Peu important</i>			<i>Assez important</i>			<i>Tout à fait important</i>		
0	1	2	3	4	5	6	7	8	9	10	

Q11. Les participant·e·s n'avaient pas envie de prêter attention à ce que les autres disaient. Ils venaient juste exprimer leur point de vue.

<i>Pas du tout d'accord</i>			<i>Plutôt pas d'accord</i>			<i>Plutôt d'accord</i>			<i>Tout à fait d'accord</i>		
0	1	2	3	4	5	6	7	8	9	10	

Q12. Chacun·e se souciait plus de son intérêt personnel que de l'intérêt général.

<i>Pas du tout d'accord</i>			<i>Plutôt pas d'accord</i>			<i>Plutôt d'accord</i>			<i>Tout à fait d'accord</i>		
0	1	2	3	4	5	6	7	8	9	10	

Q13. Les participant·e·s ont été sincères dans leurs prises de parole. Ils n'ont pas caché ce qu'ils pensaient vraiment.

<i>Pas du tout d'accord</i>			<i>Plutôt pas d'accord</i>			<i>Plutôt d'accord</i>			<i>Tout à fait d'accord</i>		
0	1	2	3	4	5	6	7	8	9	10	

Q14. Quel était le degré de diversité dans les opinions émises durant les discussions de cette deuxième session de la Convention citoyenne ?

<i>Pas du tout d'accord</i>			<i>Plutôt pas d'accord</i>			<i>Plutôt d'accord</i>			<i>Tout à fait d'accord</i>		
0	1	2	3	4	5	6	7	8	9	10	

Q15. Je n'aime pas me trouver dans des situations où il y a beaucoup de désaccords exprimés. *(entourer un chiffre sur la barre ci-dessous)*

<i>Pas du tout d'accord</i>			<i>Plutôt pas d'accord</i>			<i>Plutôt d'accord</i>			<i>Tout à fait d'accord</i>		
0	1	2	3	4	5	6	7	8	9	10	

Q16. Il a été très difficile, voire impossible, d'arriver à des propositions sur lesquelles tout le monde était d'accord. *(entourer un chiffre sur la barre ci-dessous)*

<i>Pas du tout d'accord</i>			<i>Plutôt pas d'accord</i>			<i>Plutôt d'accord</i>			<i>Tout à fait d'accord</i>		
0	1	2	3	4	5	6	7	8	9	10	

Q17. Les différent·e·s participant·e·s ne voulaient pas changer d'avis, mêmes si de bons arguments étaient mis en avant par d'autres pendant les discussions

<i>Pas du tout d'accord</i>			<i>Plutôt pas d'accord</i>			<i>Plutôt d'accord</i>			<i>Tout à fait d'accord</i>		
0	1	2	3	4	5	6	7	8	9	10	

Q18. La plupart des participant·e·s ont été soucieux·ses du respect à apporter à chacun

<i>Pas du tout d'accord</i>			<i>Plutôt pas d'accord</i>			<i>Plutôt d'accord</i>			<i>Tout à fait d'accord</i>		
0	1	2	3	4	5	6	7	8	9	10	

Q19. Je préfère changer de sujets quand les personnes avec qui je parle ne sont pas d'accord avec ce que je dis. *(entourer un chiffre sur la barre ci-dessous)*

<i>Pas du tout d'accord</i>			<i>Plutôt pas d'accord</i>			<i>Plutôt d'accord</i>			<i>Tout à fait d'accord</i>		
0	1	2	3	4	5	6	7	8	9	10	

Q20. C'est plus amusant de participer à des discussions où il y a beaucoup de désaccords exprimés. *(entourer un chiffre sur la barre ci-dessous)*

<i>Pas du tout d'accord</i>			<i>Plutôt pas d'accord</i>			<i>Plutôt d'accord</i>			<i>Tout à fait d'accord</i>		
0	1	2	3	4	5	6	7	8	9	10	

Q21. J'apprécie discuter avec des personnes qui n'ont pas les mêmes opinions que moi.

<i>Pas du tout d'accord</i>			<i>Plutôt pas d'accord</i>			<i>Plutôt d'accord</i>			<i>Tout à fait d'accord</i>		
0	1	2	3	4	5	6	7	8	9	10	

Q22. Je préfère être dans des groupes où les gens ont les mêmes opinions que moi.

Pas du tout d'accord		Plutôt pas d'accord			Plutôt d'accord			Tout à fait d'accord		
0	1	2	3	4	5	6	7	8	9	10

Q23. J'apprécie ne pas être d'accord avec les autres

Pas du tout d'accord		Plutôt pas d'accord			Plutôt d'accord			Tout à fait d'accord		
0	1	2	3	4	5	6	7	8	9	10

Q24. Les désaccords stimulent les discussions et poussent à communiquer plus entre participants.

Pas du tout d'accord		Plutôt pas d'accord			Plutôt d'accord			Tout à fait d'accord		
0	1	2	3	4	5	6	7	8	9	10

(entourer un chiffre sur la barre ci-dessous)

Q25. Quand les gens exprimaient leurs opinions lors des discussions, à quelle fréquence donnaient-ils les raisons pour lesquelles ils ou elles avaient cette opinion ?

- Presque toujours La plupart du temps
 La moitié du temps Rarement Presque jamais

Q26. Quand vous pensez aux personnes les plus affectées par le changement climatique, considérez-vous que ces personnes sont bien représentées dans la Convention citoyenne pour le climat

- Ces personnes sont bien représentées Ces personnes sont peu représentées
 Ces personnes ne sont pas bien représentées

Au terme de cette deuxième session de la Convention citoyenne, comment jugez-vous la complexité des thèmes abordés :

Pour chacun, entourer un chiffre correspondant à votre jugement, de 0 si vous jugez le thème très simple, ne nécessitant que des réponses simples à 10 si vous jugez le thème très complexe, nécessitant des réponses complexes

Q27. Les critères de justice sociale											
De manière générale	0	1	2	3	4	5	6	7	8	9	10
Dans le domaine de l'alimentation	0	1	2	3	4	5	6	7	8	9	10
Dans le domaine du logement	0	1	2	3	4	5	6	7	8	9	10
Dans le domaine de la mobilité et des transports	0	1	2	3	4	5	6	7	8	9	10
Dans le domaine du travail et de la production	0	1	2	3	4	5	6	7	8	9	10
Dans le domaine de la consommation	0	1	2	3	4	5	6	7	8	9	10
Q28. Les objectifs de la lutte contre le changement climatique											
De manière générale	0	1	2	3	4	5	6	7	8	9	10
Dans le domaine de l'alimentation	0	1	2	3	4	5	6	7	8	9	10
Dans le domaine du logement	0	1	2	3	4	5	6	7	8	9	10
Dans le domaine de la mobilité et des transports	0	1	2	3	4	5	6	7	8	9	10
Dans le domaine du travail et de la production	0	1	2	3	4	5	6	7	8	9	10
Dans le domaine de la consommation	0	1	2	3	4	5	6	7	8	9	10
Q29. Les outils de la lutte contre le changement climatique											
De manière générale	0	1	2	3	4	5	6	7	8	9	10
Dans le domaine de l'alimentation	0	1	2	3	4	5	6	7	8	9	10
Dans le domaine du logement	0	1	2	3	4	5	6	7	8	9	10
Dans le domaine de la mobilité et des transports	0	1	2	3	4	5	6	7	8	9	10
Dans le domaine du travail et de la production	0	1	2	3	4	5	6	7	8	9	10
Dans le domaine de la consommation	0	1	2	3	4	5	6	7	8	9	10

Merci de votre coopération

Réponses au questionnaire de sortie (27 octobre 2019)

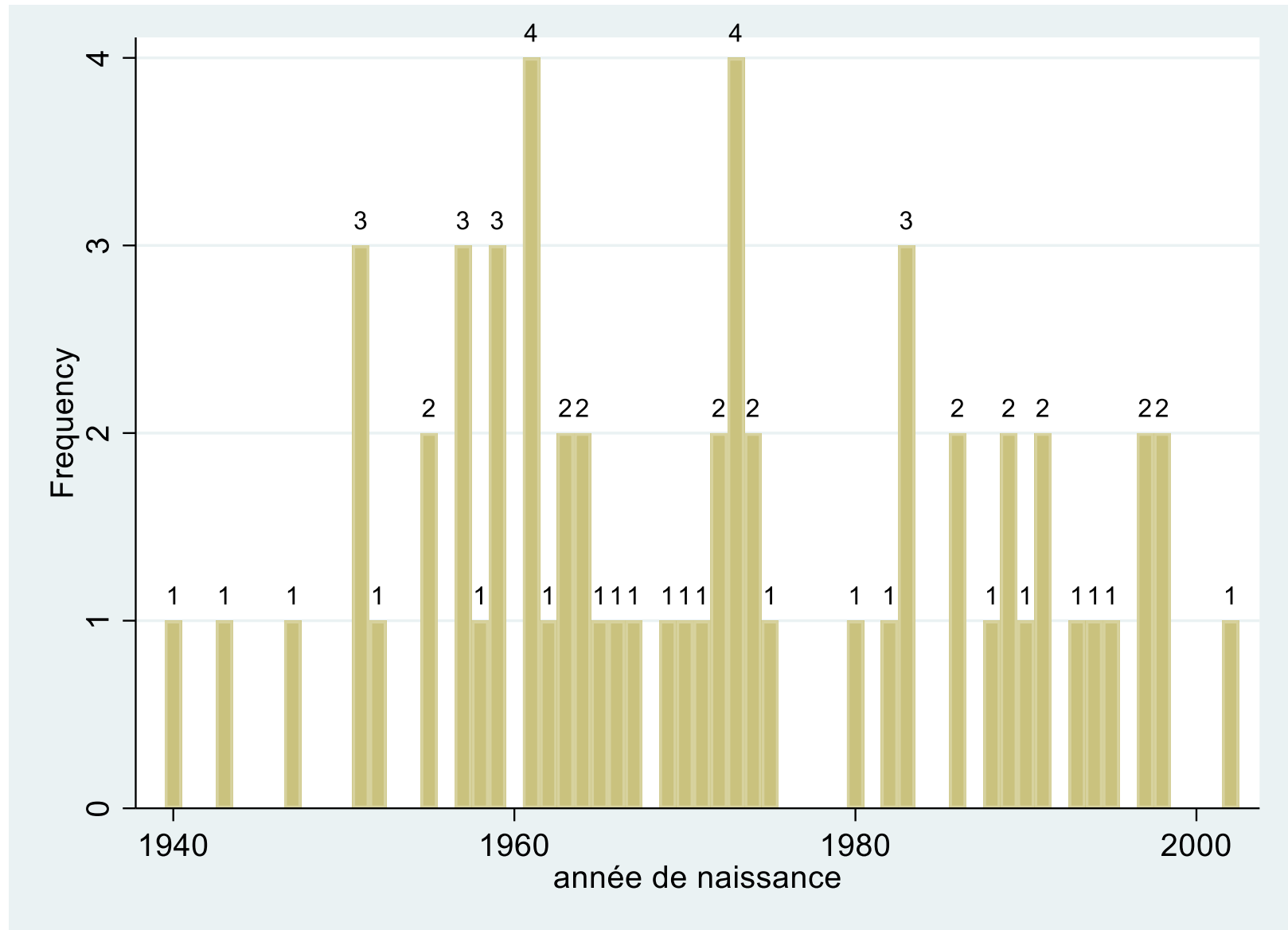
Question 1 : Quelle est votre année de naissance ?

Observations : 61

Moyenne : 1972

Min : 1940

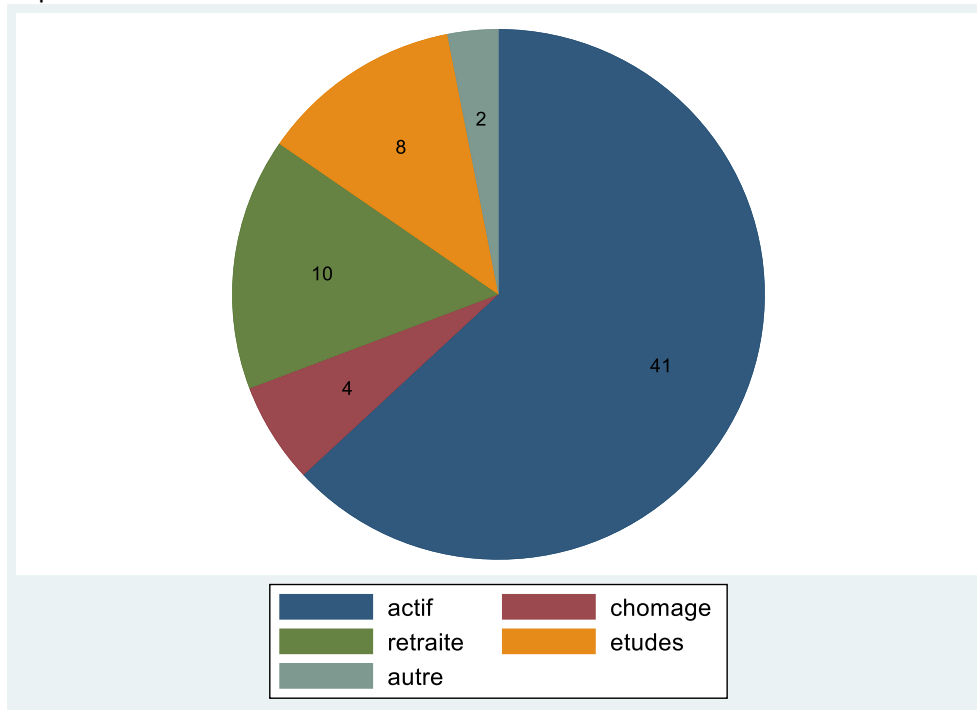
Max : 2002



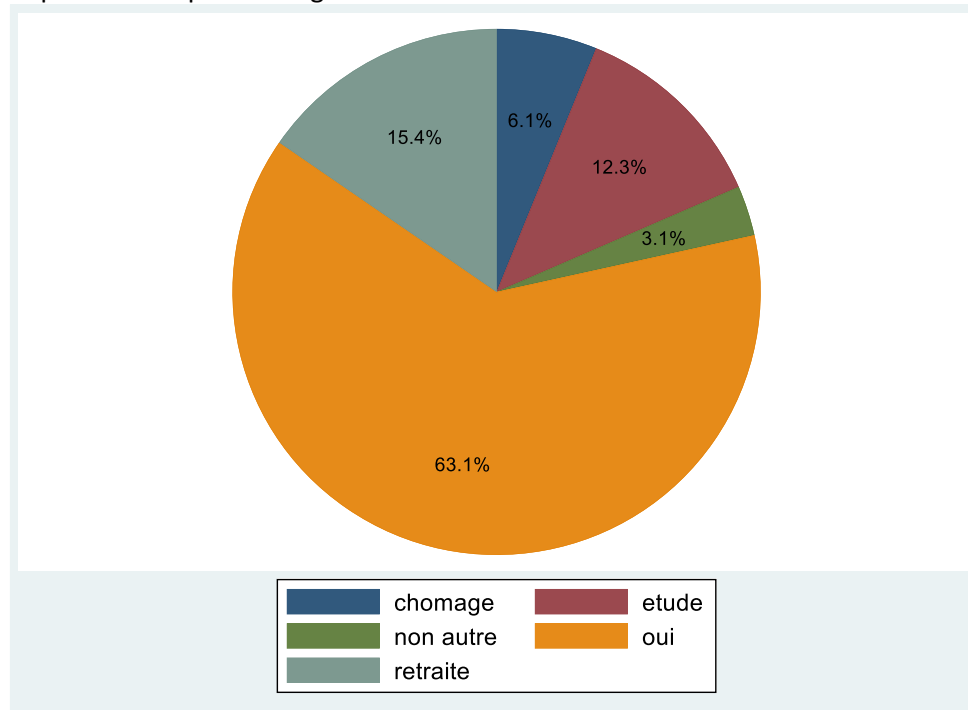
Question 2 : actuellement, exercez-vous une activité professionnelle ?

Observations : 65

Répartition en effectifs :



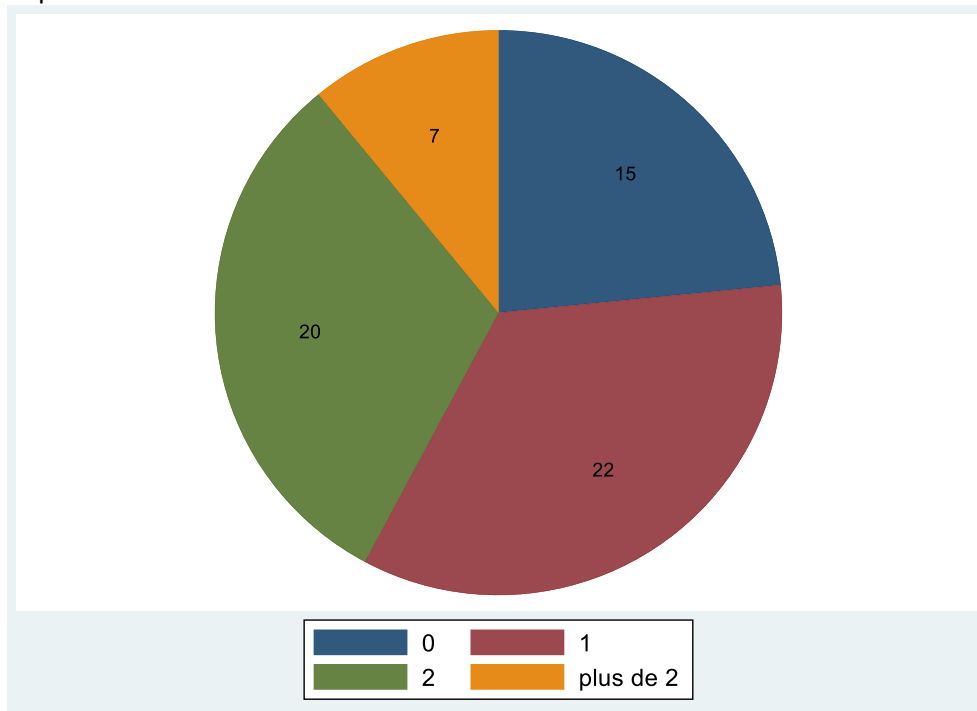
Répartition en pourcentage :



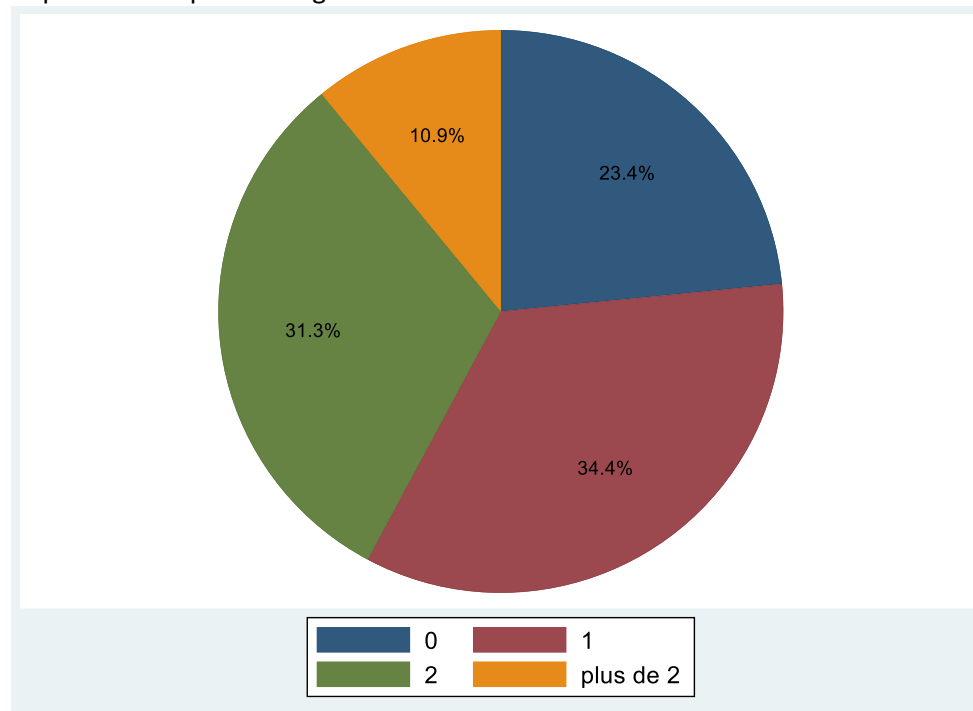
Question 4 : dans votre ménage, disposez-vous d'une voiture ?

Observations : 64

Répartition en effectif :



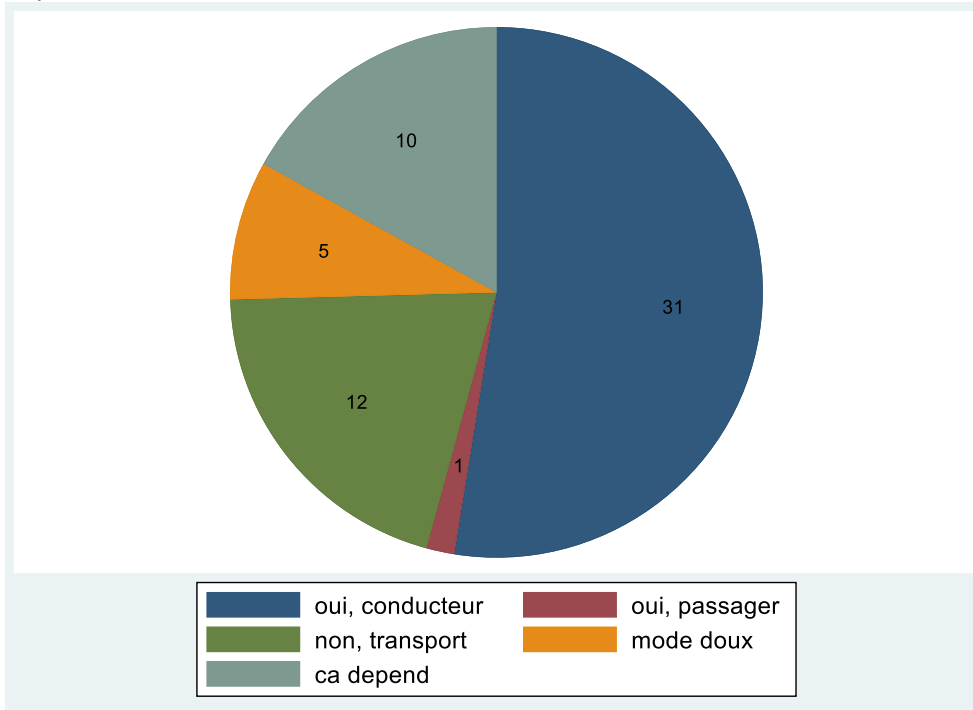
Répartition en pourcentage :



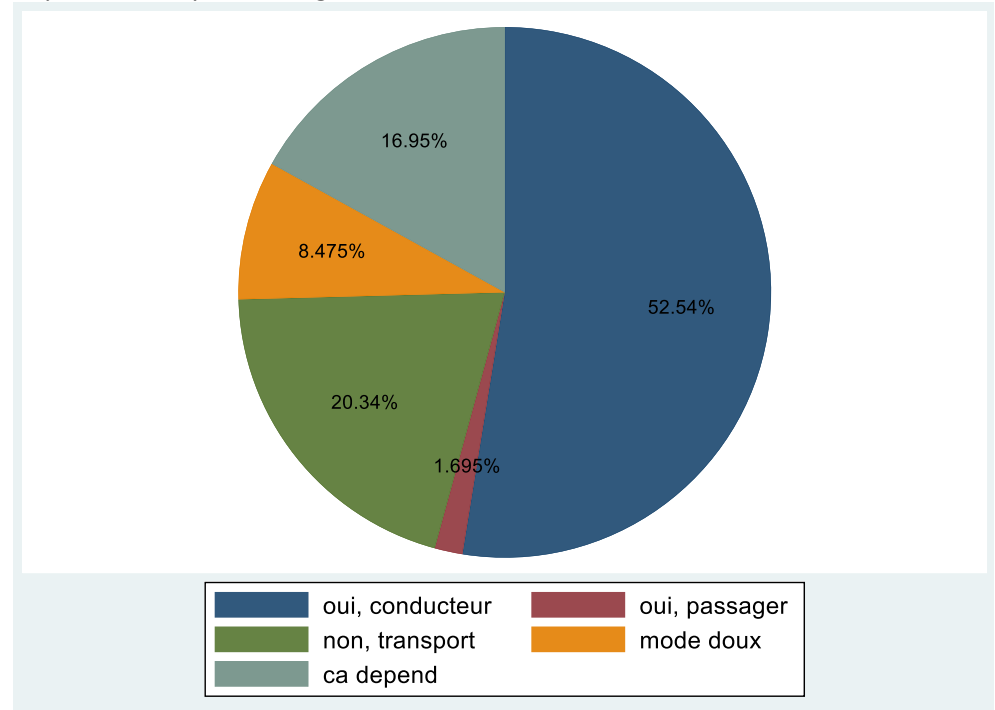
Question 6 : faites-vous ces déplacements principalement en voiture ?

Observations : 59

Répartition en effectif :



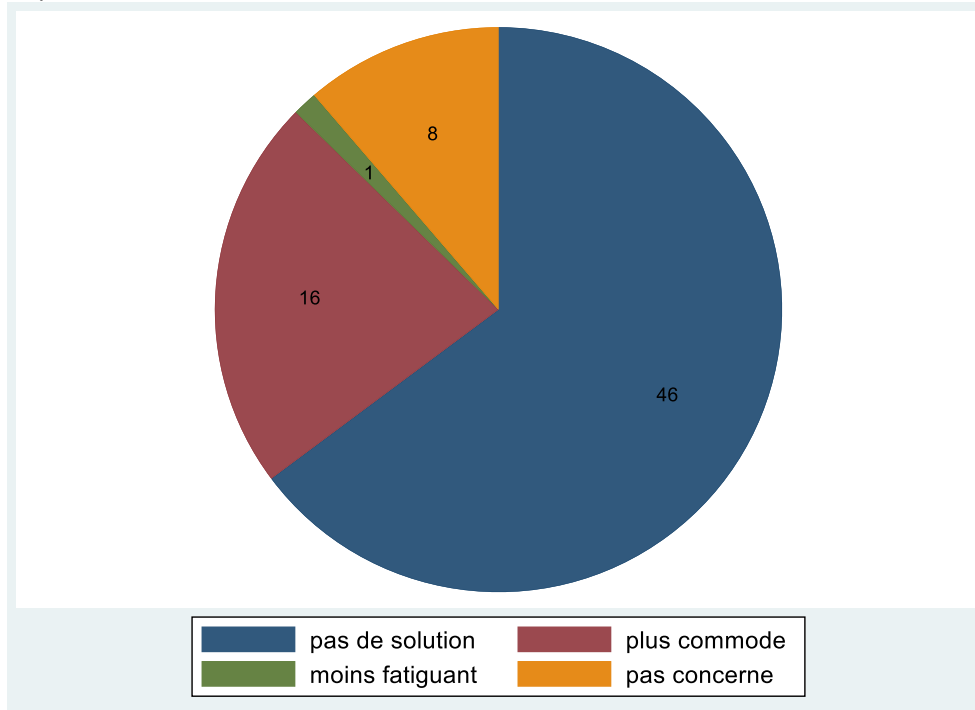
Répartition en pourcentage :



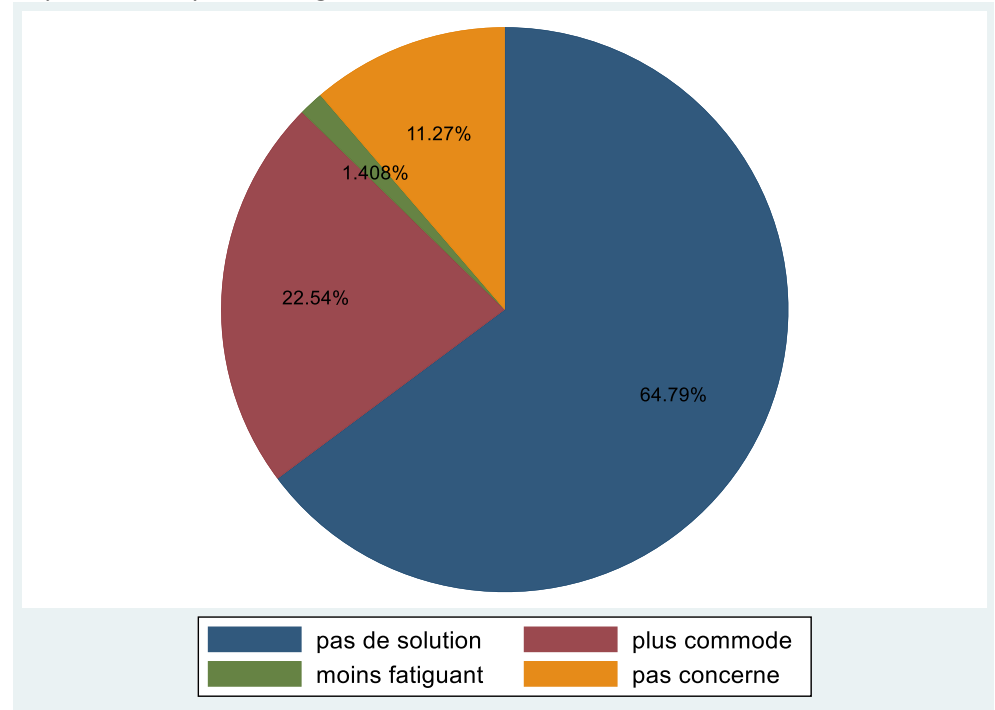
Question 7 : Si vous faites ces déplacements en voiture (conducteur ou passager) est-ce parce que...

Observations : 71

Répartition en effectif :



Répartition en pourcentage :



Concernant ce que vous avez vécu au cours de cette deuxième session de la Convention citoyenne pour le climat, quelle est votre appréciation personnelle des propositions suivantes ?

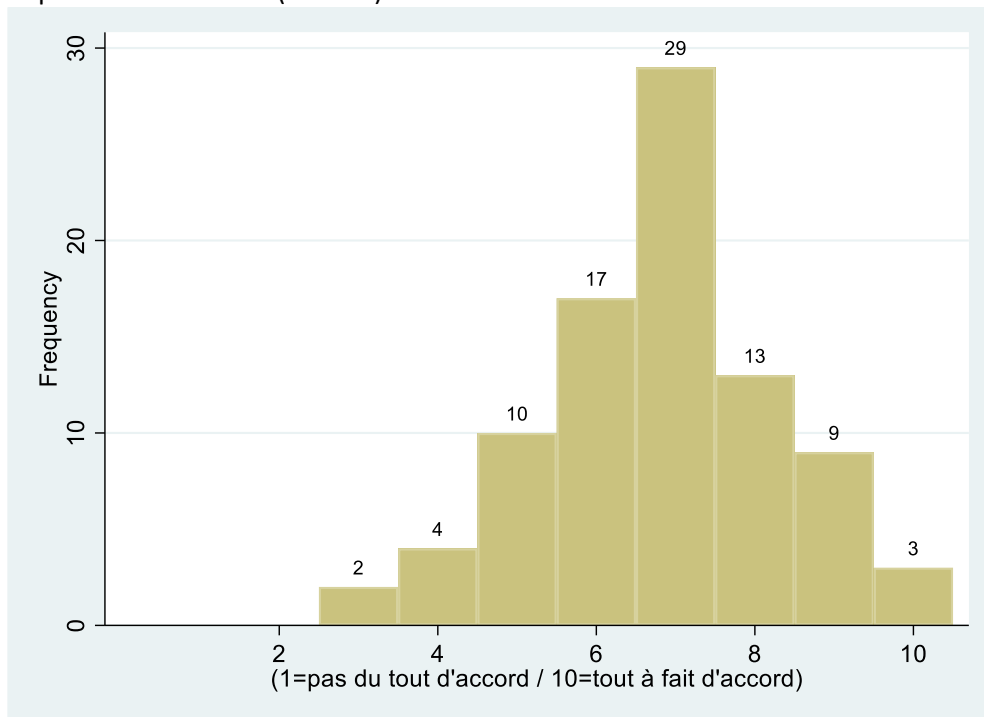
Question 8 : J'ai eu suffisamment d'opportunités d'exprimer mes opinions lors de cette deuxième session de la Convention citoyenne.

Observations : 87

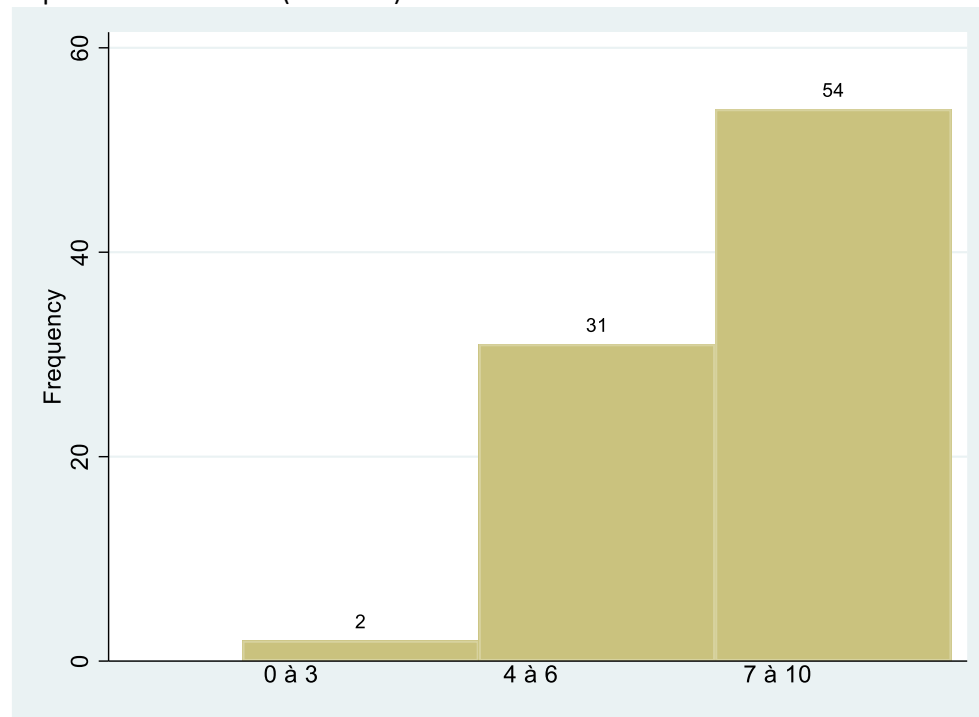
Moyenne : 6,8

Ecart-type : 1,5

Répartition en effectif (détaillé) :



Répartition en effectif (tranches) :



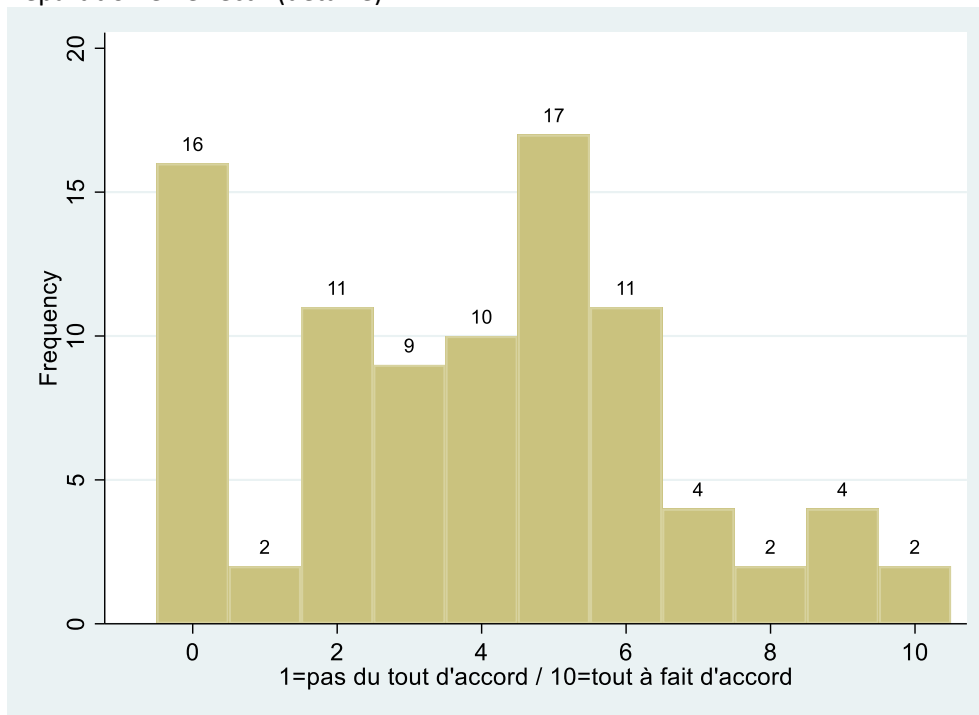
Question 9 : Je n'ai pas toujours osé dire ce que je pense, de peur d'être mal vu.e par les autres ou de peur d'avoir l'air ridicule.

Observations : 88

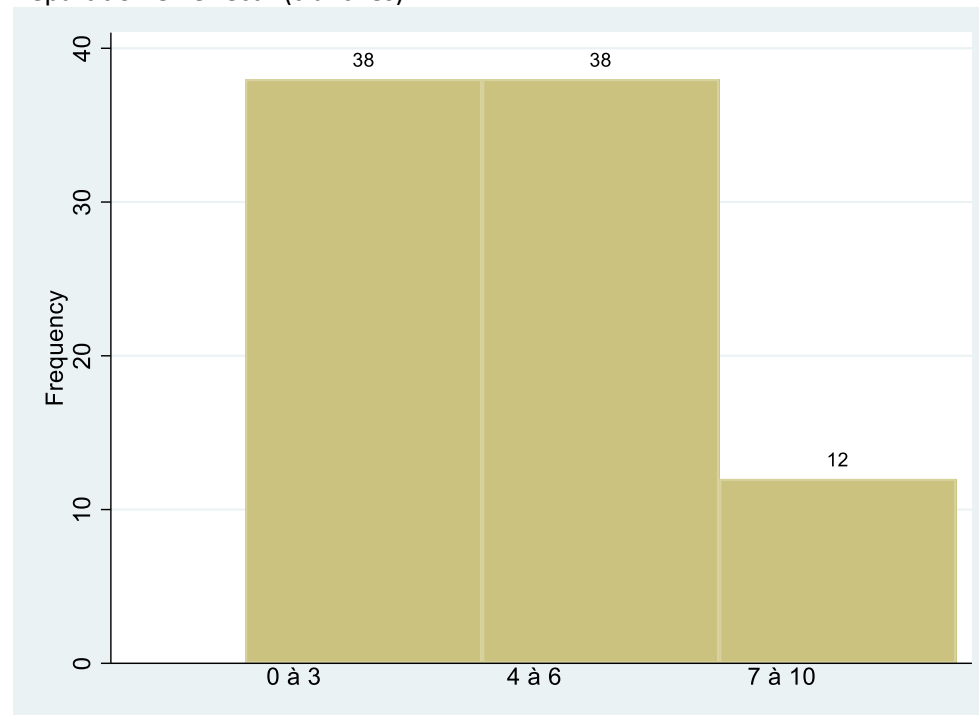
Moyenne : 3,9

Ecart-type : 2,7

Répartition en effectif (détaillé) :



Répartition en effectif (tranches) :



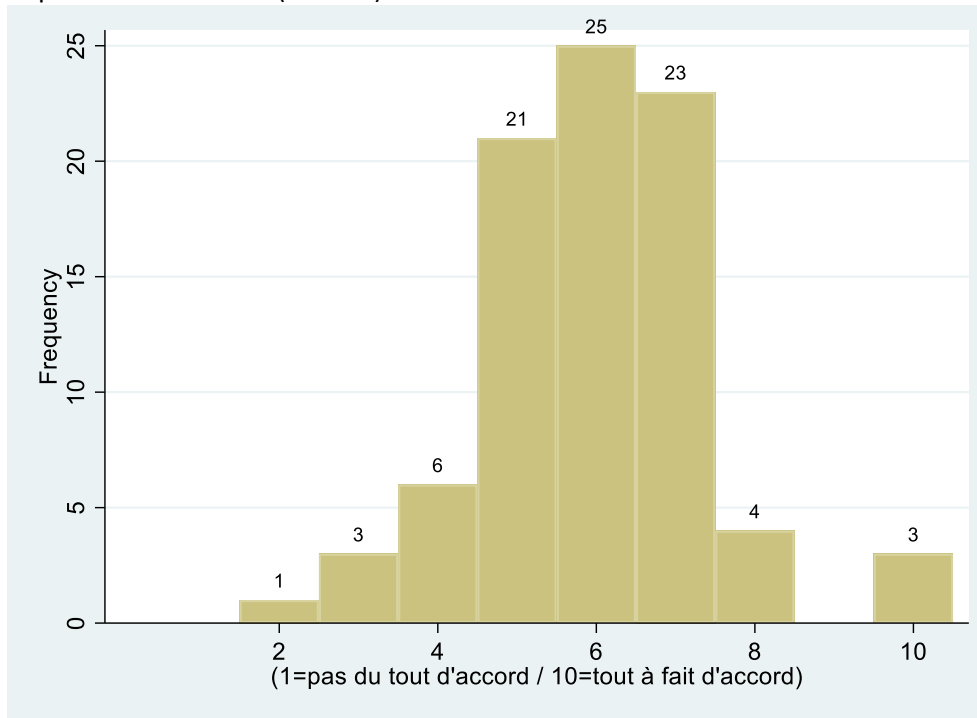
Question 10 : je pense avoir joué un rôle important dans les discussions

Observations : 86

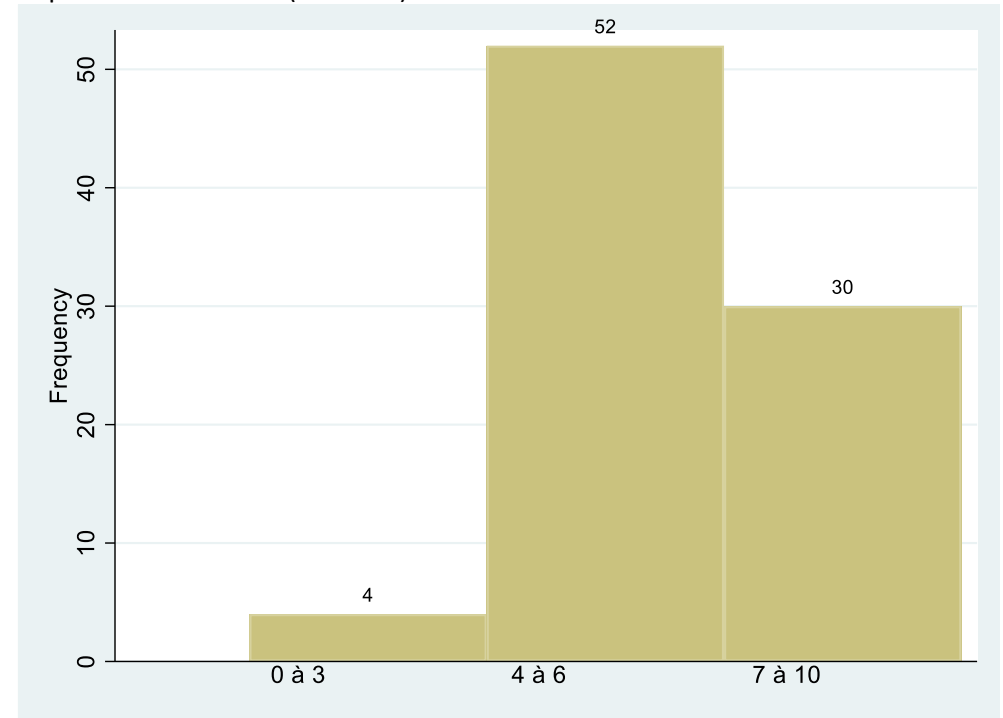
Moyenne : 6

Ecart-type : 1,4

Répartition en effectif (détaillé) :



Répartition en effectif (tranches) :



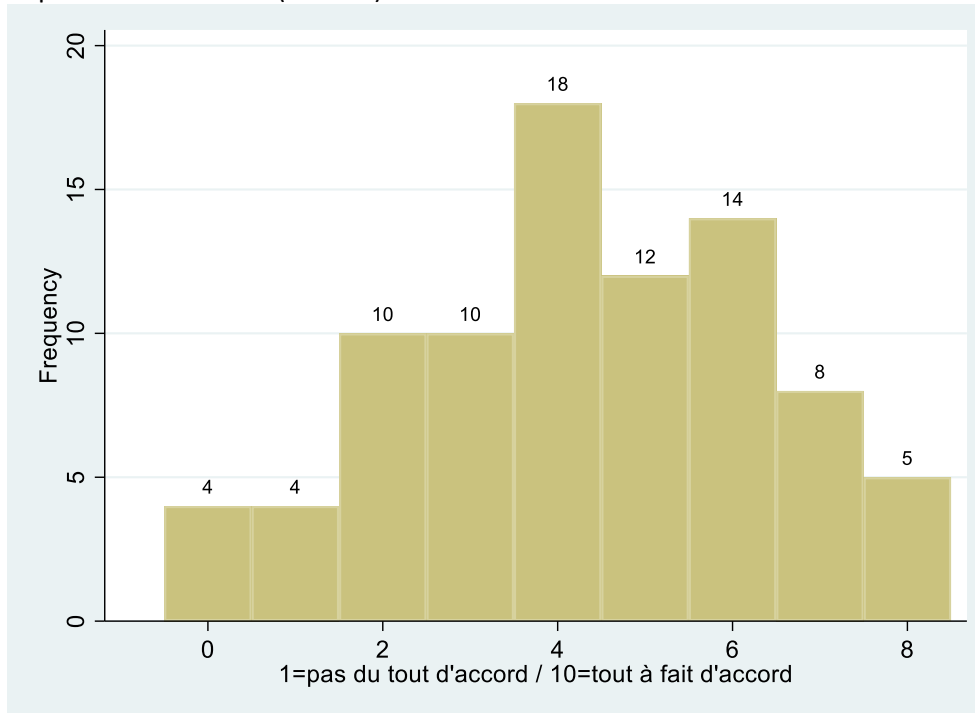
Question 11 : les participant.e.s n'avaient pas envie de prêter attention à ce que les autres disaient. Ils venaient juste exprimer leur point de vue.

Observations : 85

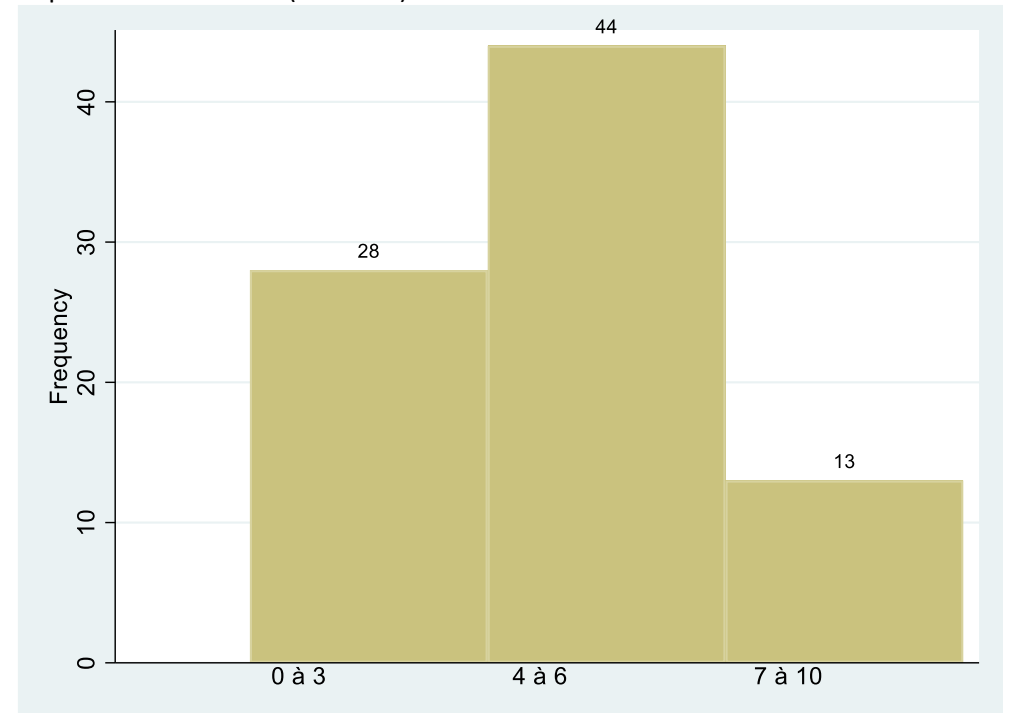
Moyenne : 4,3

Ecart-type : 2,1

Répartition en effectif (détaillé) :



Répartition en effectif (tranches) :



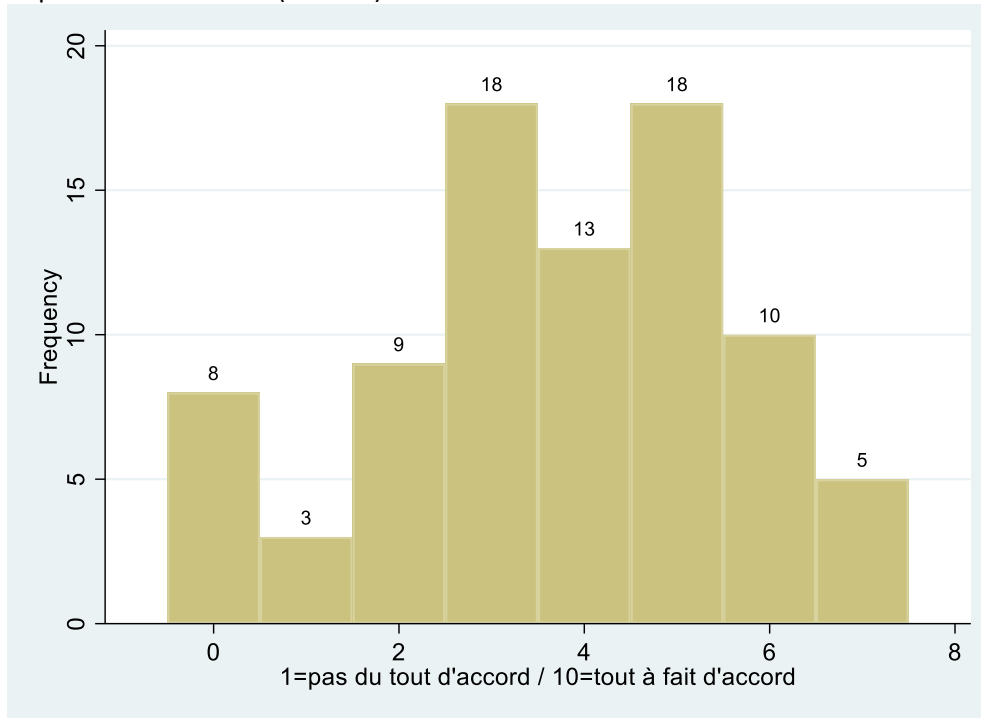
Question 12 : Chacun.e se souciait plus de son intérêt personnel que de l'intérêt général.

Observations : 84

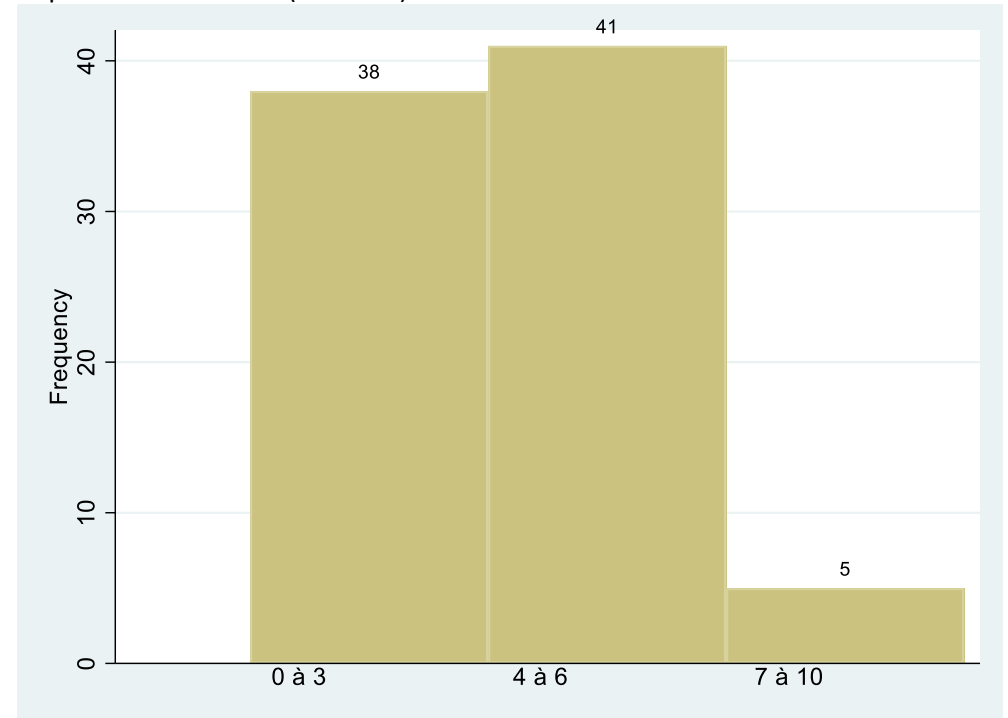
Moyenne : 3,7

Ecart-type : 1,9

Répartition en effectif (détaillé) :



Répartition en effectif (tranches) :



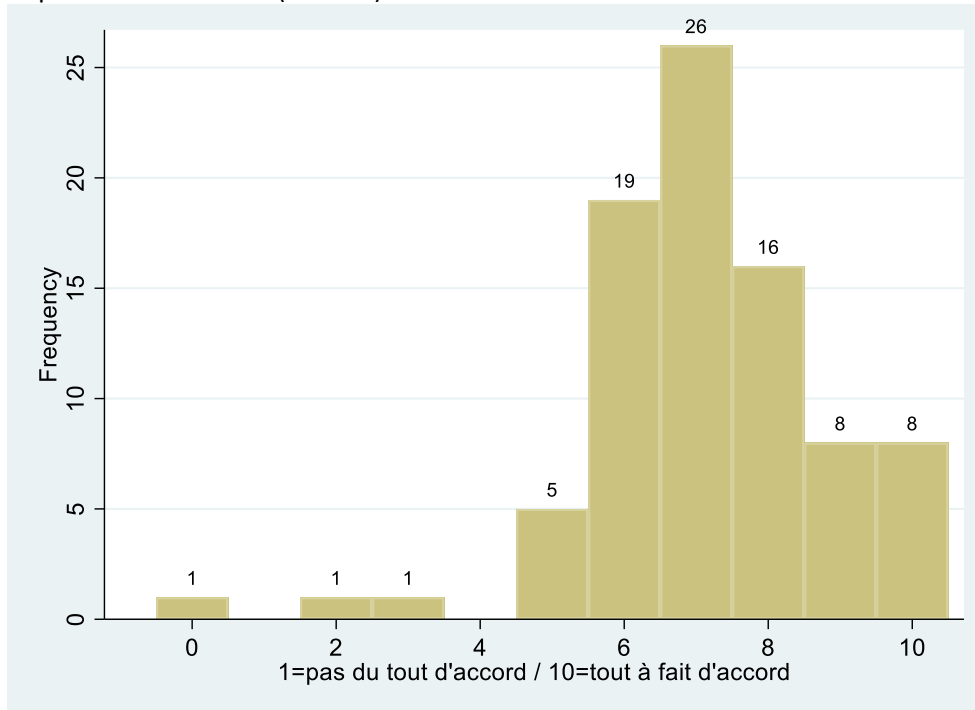
Question 13 : Les participant.e.s ont été sincères dans leurs prises de parole. Ils n'ont pas caché ce qu'ils pensaient vraiment.

Observations : 85

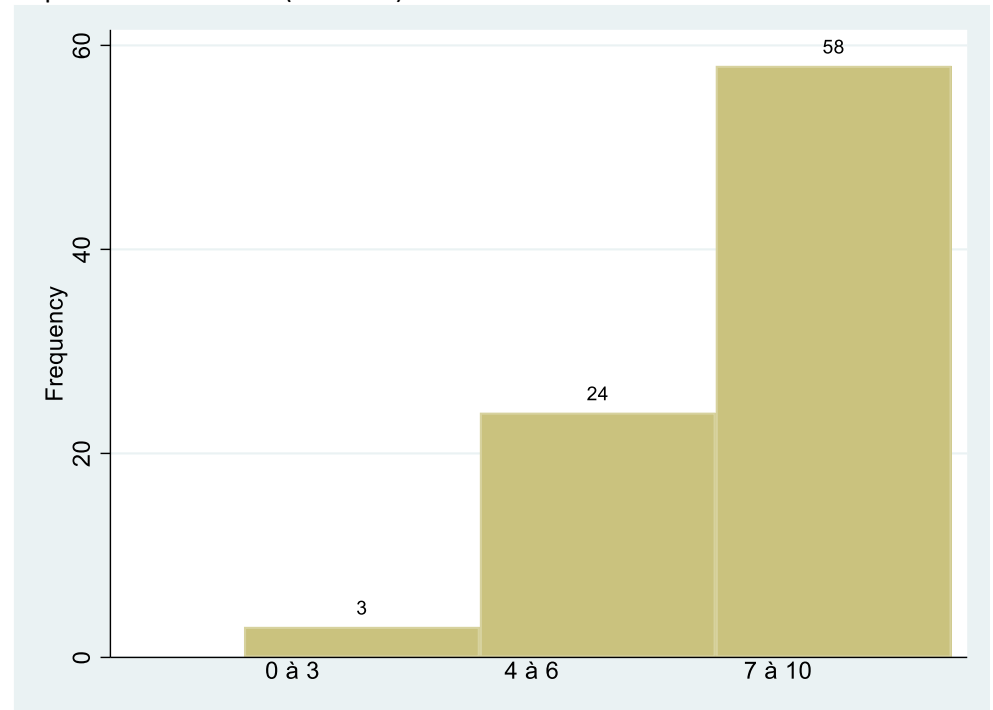
Moyenne : 7,1

Ecart-type : 1,7

Répartition en effectif (détaillé) :



Répartition en effectif (tranches) :



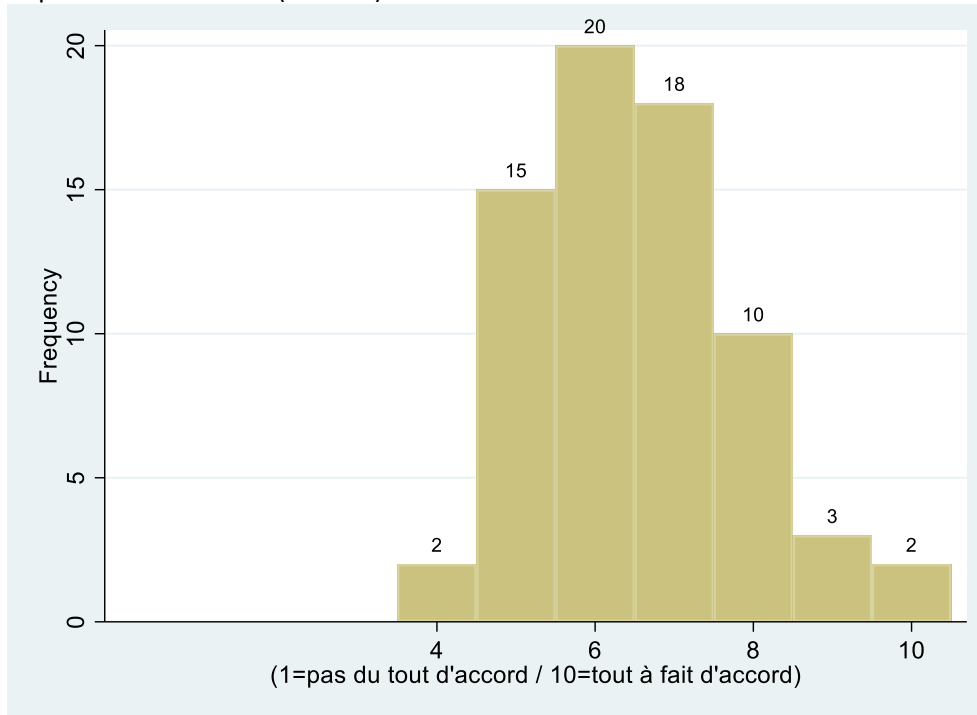
Question 14 : Quel était le degré de diversité des opinions émises durant les discussions de cette deuxième session de la Convention citoyenne ?

Observations : 70

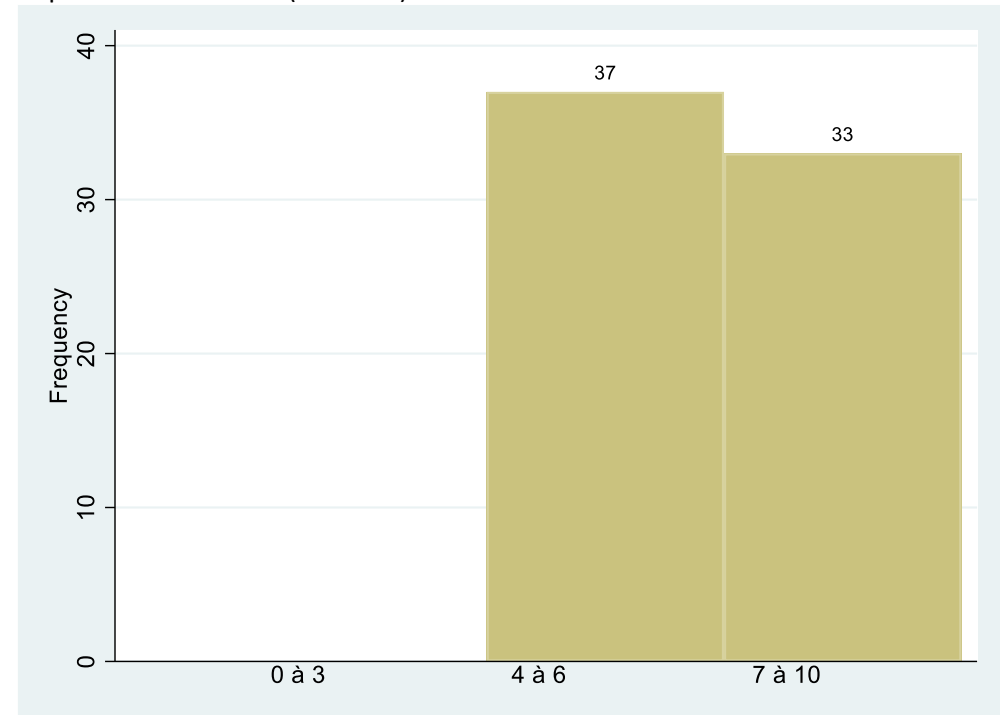
Moyenne : 6,5

Ecart-type : 1,3

Répartition en effectif (détaillé) :



Répartition en effectif (tranches) :



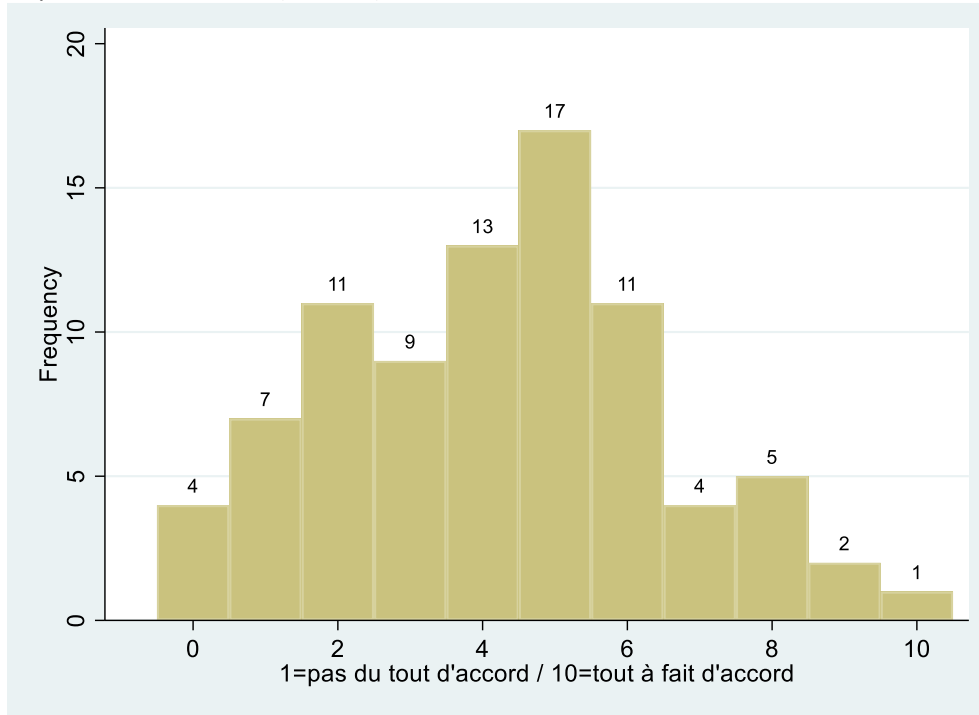
Question 15 : Je n'aime pas me trouver dans des situations où il a beaucoup de désaccords exprimés.

Observations : 84

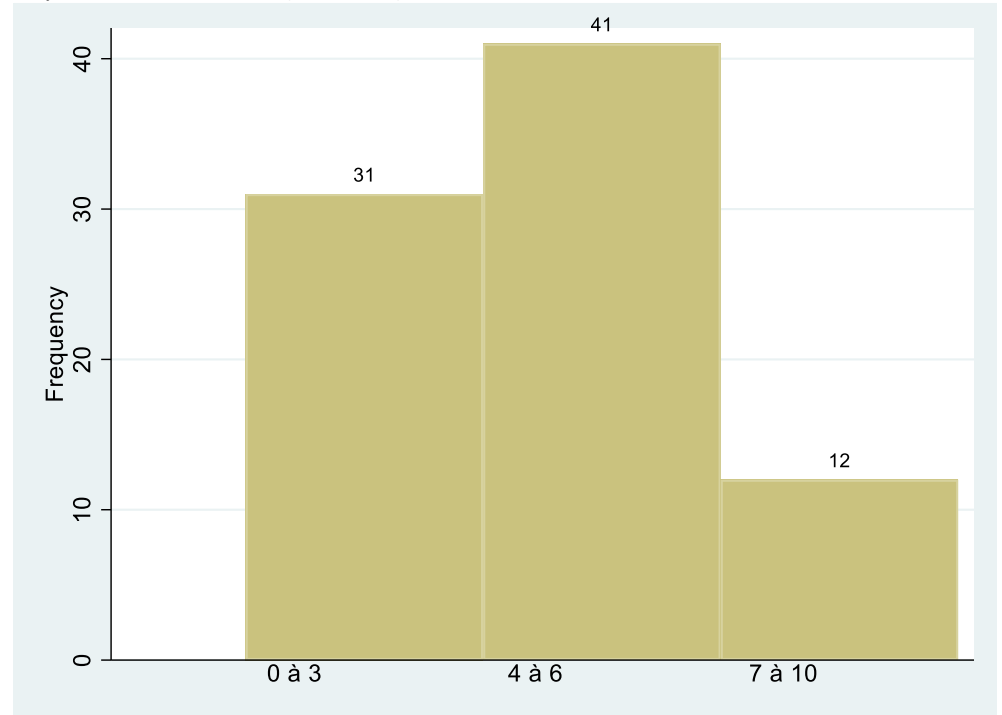
Moyenne : 4,2

Ecart-type : 2,3

Répartition en effectif (détaillé) :



Répartition en effectif (tranches) :



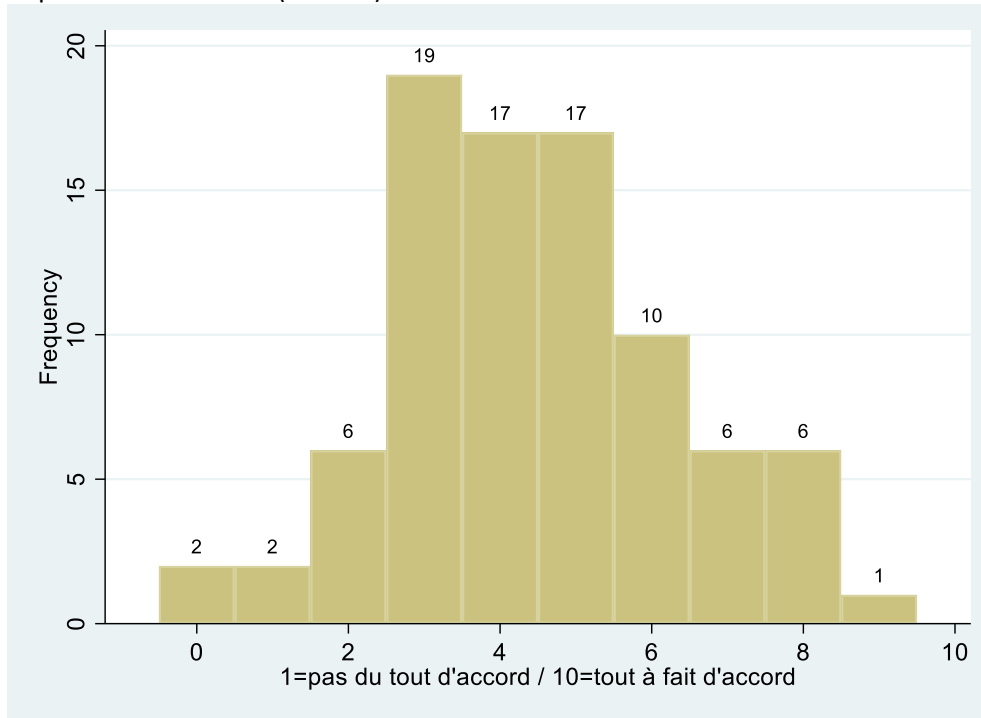
Question 16 : Il a été très difficile, voire impossible, d'arriver à des propositions sur lesquelles tout le monde était d'accord

Observations : 86

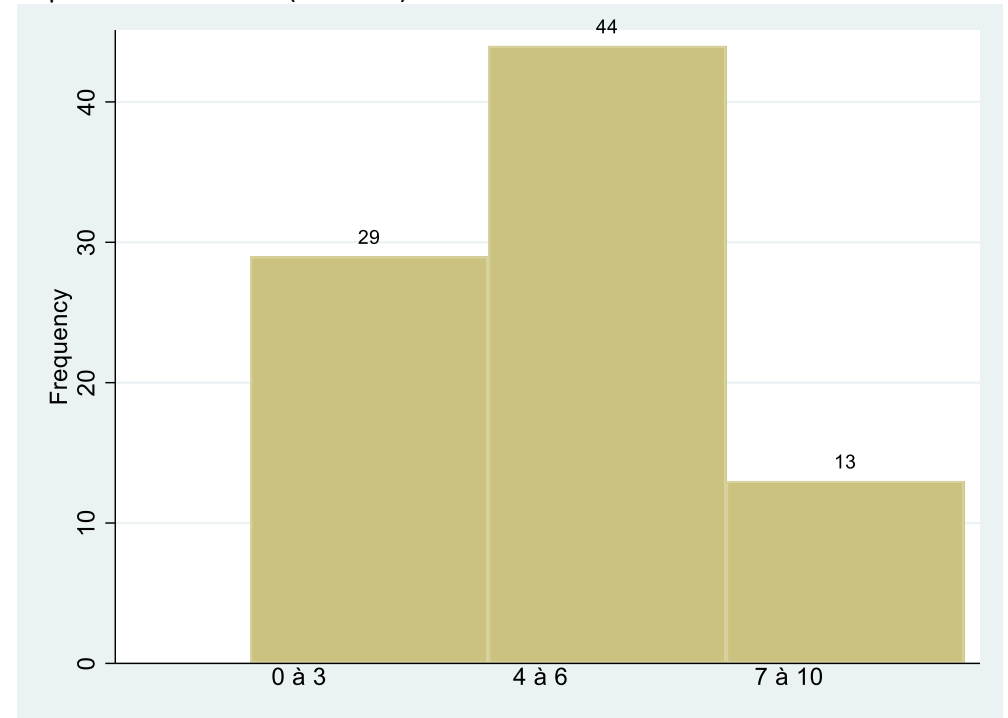
Moyenne : 4,5

Ecart-type : 1,9

Répartition en effectif (détaillé) :



Répartition en effectif (tranches) :



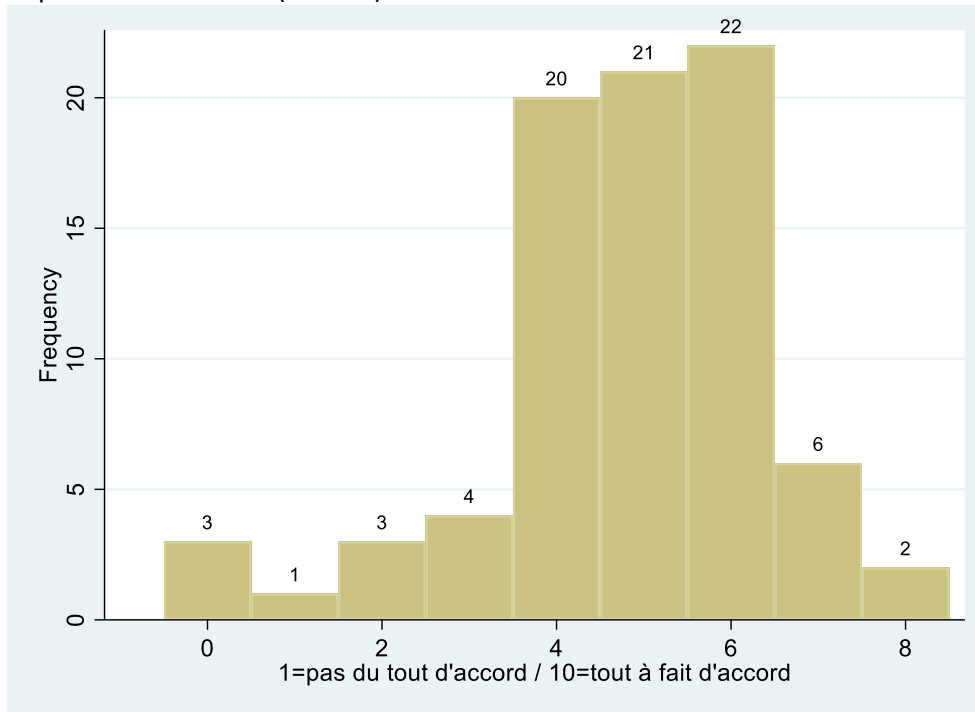
Question 17 : Les différent.e.s participan.e.s ne voulaient pas changer d'avis, même si de bons arguments étaient mis en avant par d'autres pendant les discussions.

Observations : 82

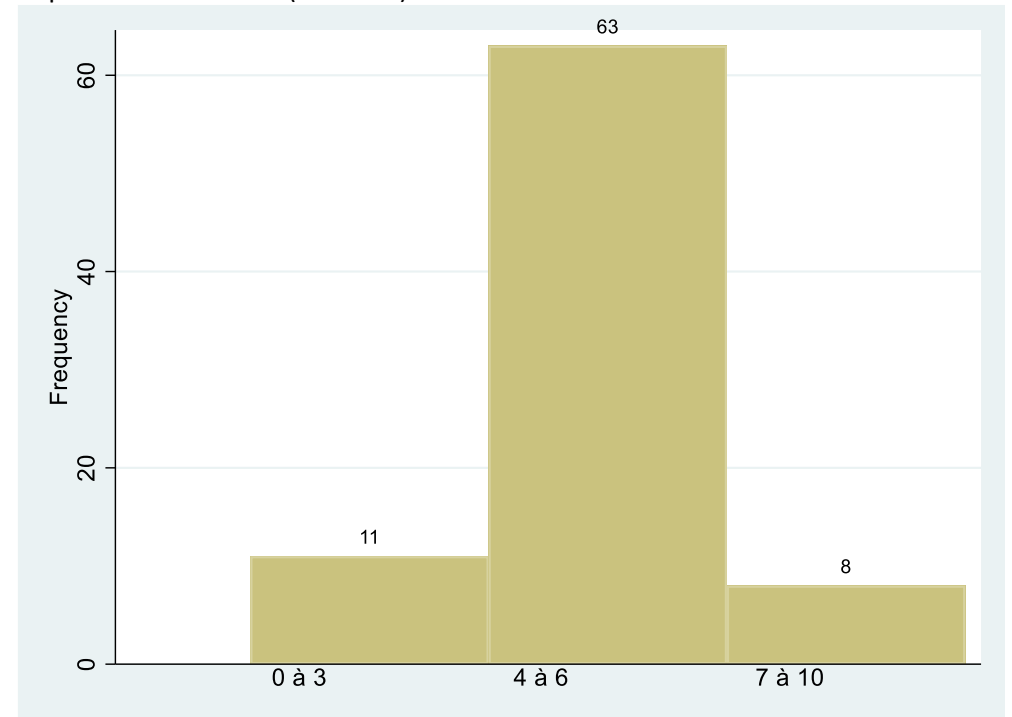
Moyenne : 4,8

Ecart-type : 1,6

Répartition en effectif (détaillé) :



Répartition en effectif (tranches) :



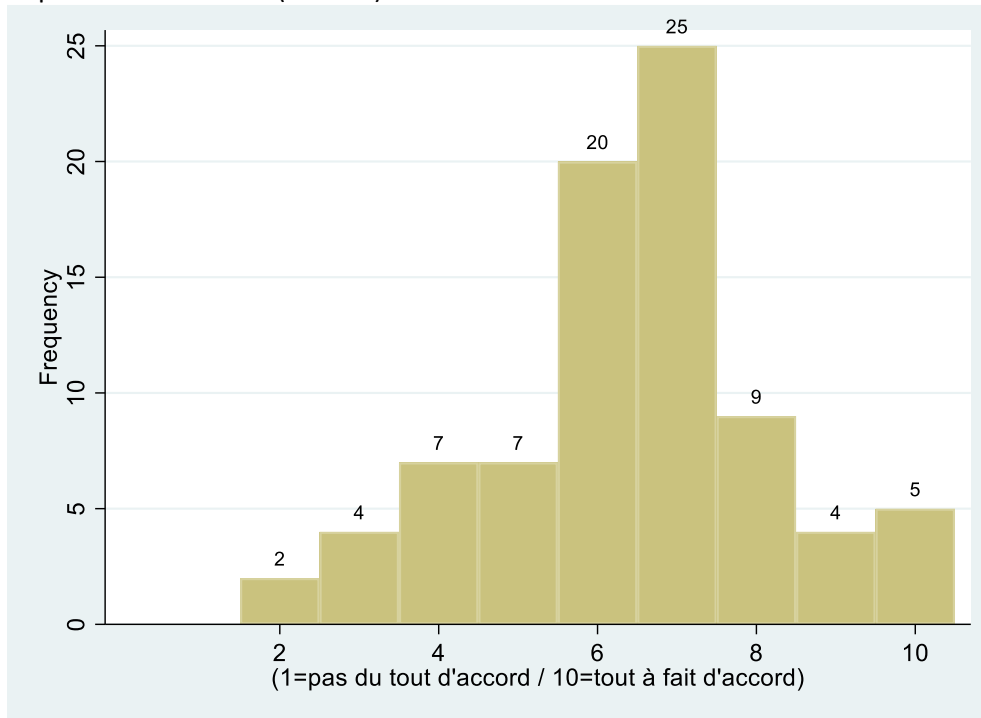
Question 18 : La plupart des participant.e.s ont été soucieux.ses du respect à apporter à chacun.e

Observations : 83

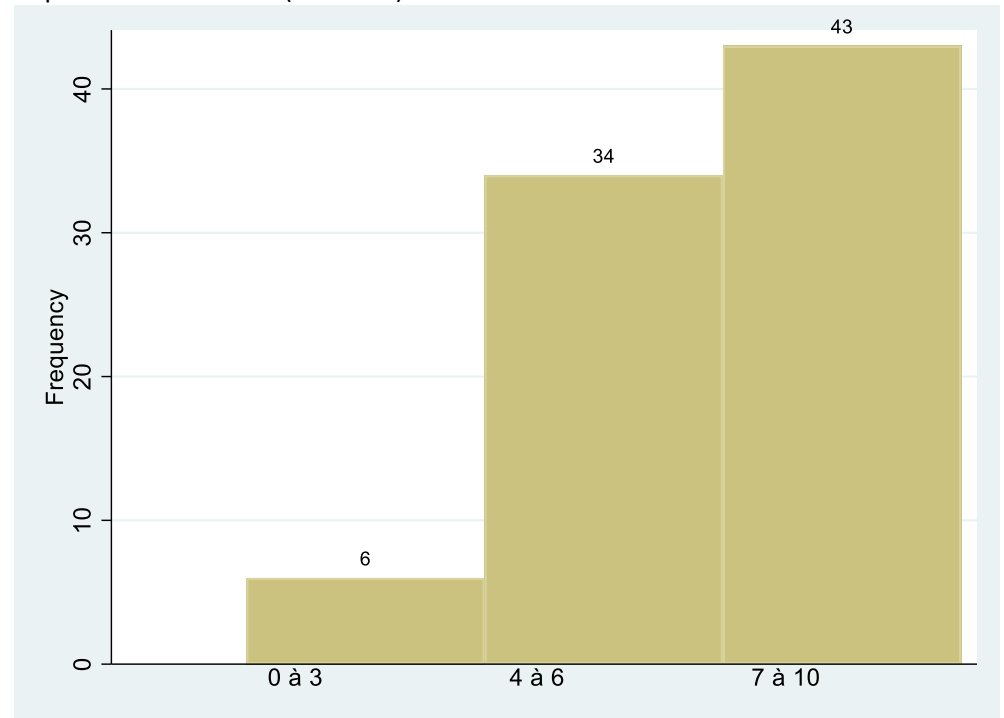
Moyenne : 6,4

Ecart-type : 1,8

Répartition en effectif (détaillé) :



Répartition en effectif (tranches) :



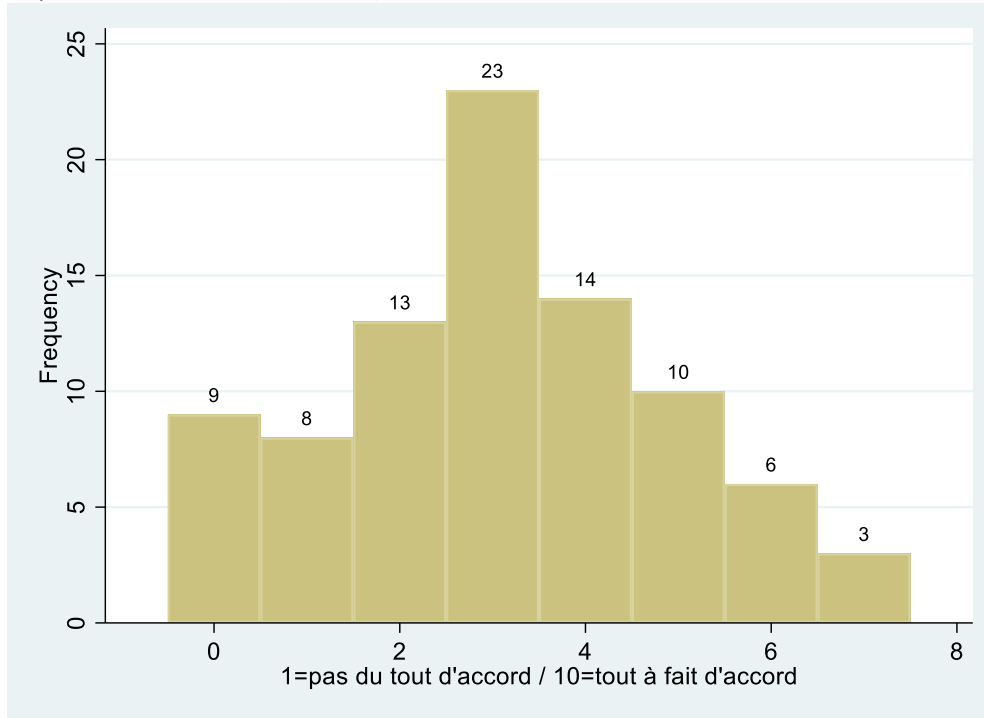
Question 19 : Je préfère changer de sujet quand les personnes avec lesquelles je parle ne sont pas d'accord avec ce que je dis.

Observations : 86

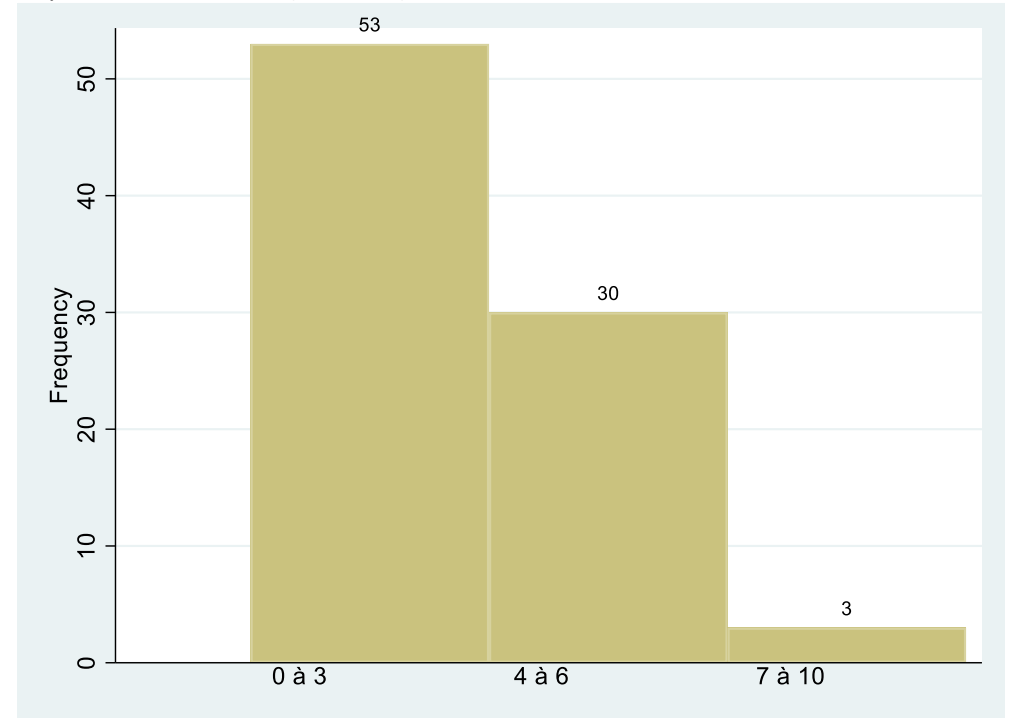
Moyenne : 3,1

Ecart-type : 1,8

Répartition en effectif (détaillé) :



Répartition en effectif (tranches) :



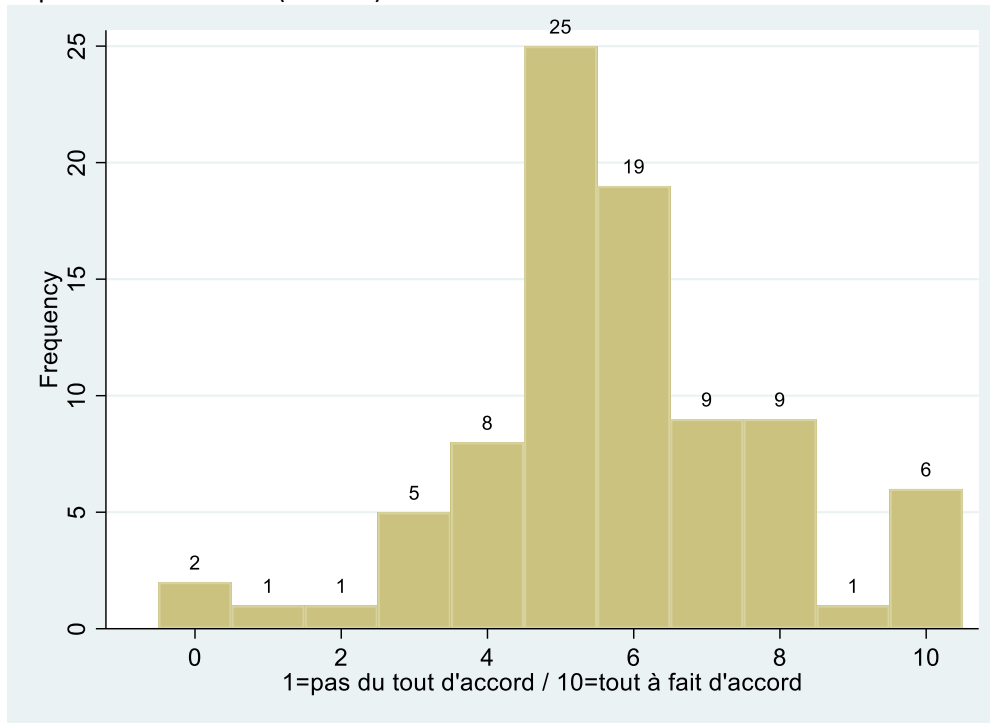
Question 20 : C'est plus amusant de participer à des discussions où il y a beaucoup de désaccords exprimés.

Observations : 86

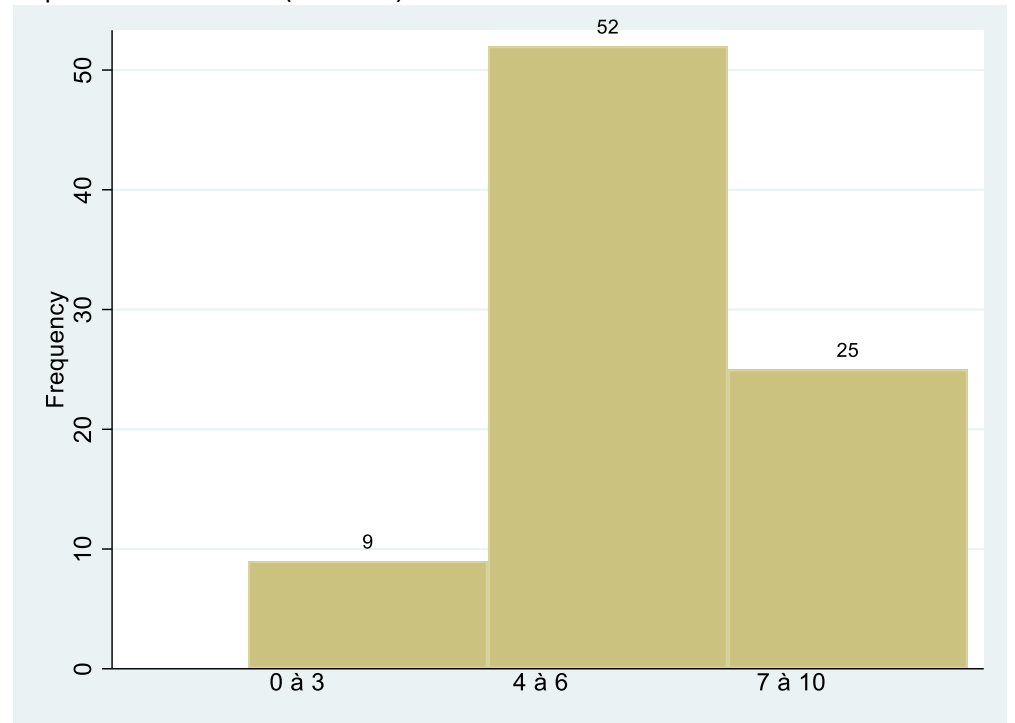
Moyenne : 5,7

Ecart-type : 2

Répartition en effectif (détaillé) :



Répartition en effectif (tranches) :



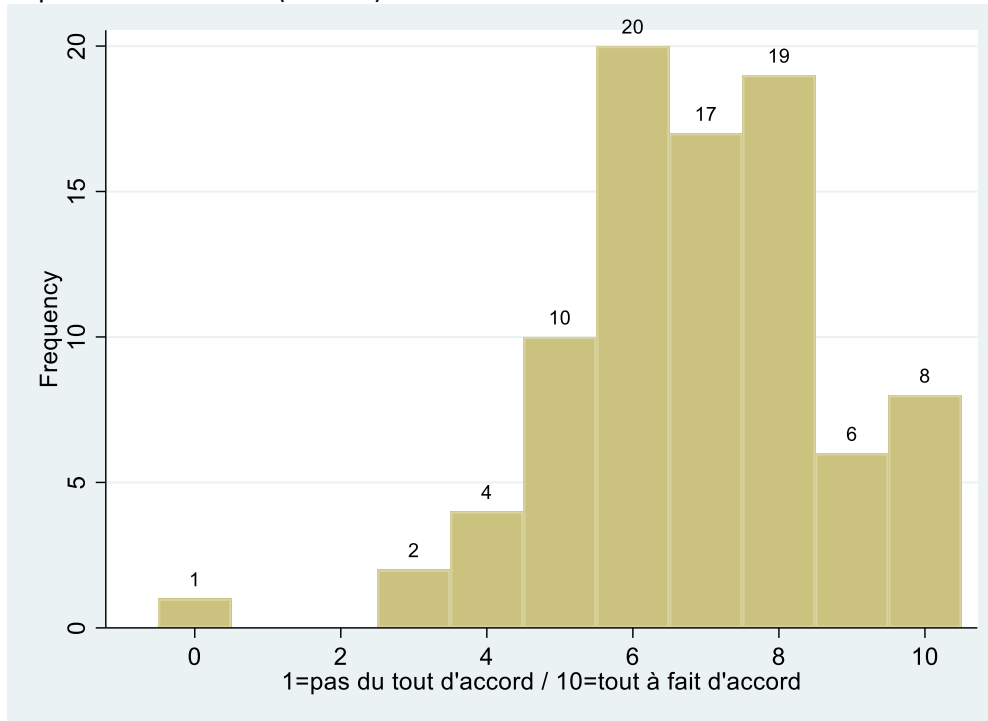
Question 21 : J'apprécie discuter avec des personnes qui n'ont pas les mêmes opinions que moi.

Observations : 87

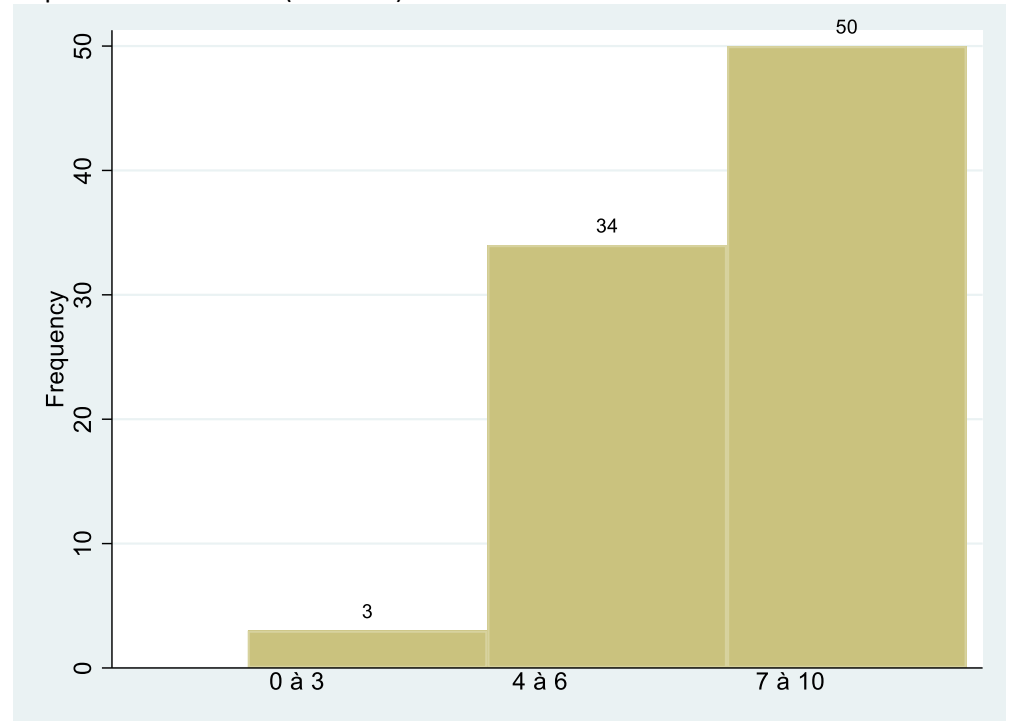
Moyenne : 6,9

Ecart-type : 1,8

Répartition en effectif (détaillé) :



Répartition en effectif (tranches) :



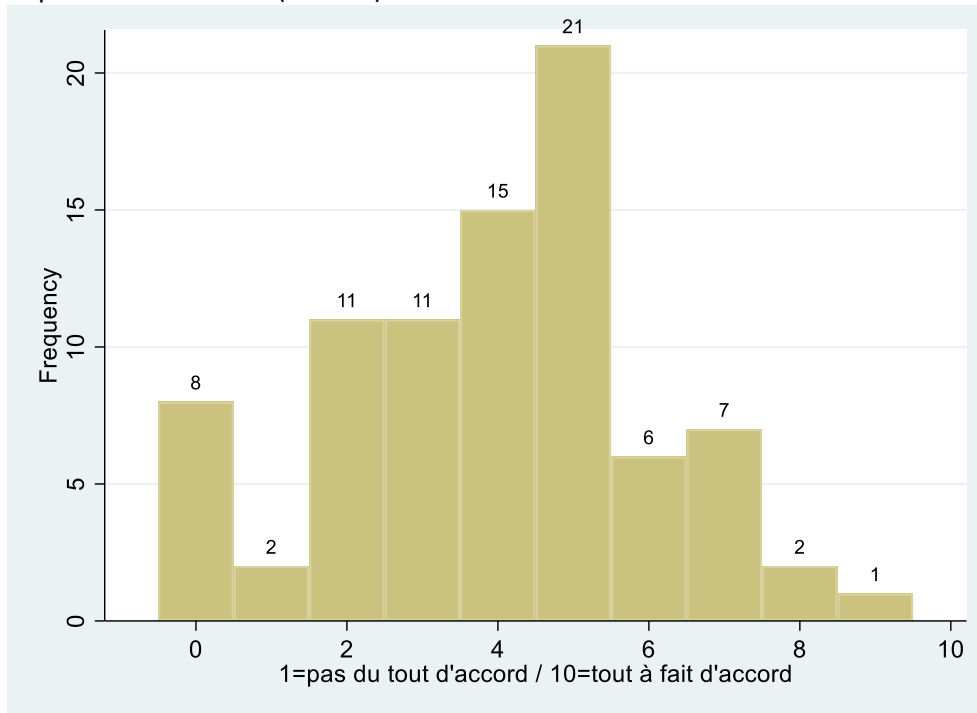
Question 22 : Je préfère être dans des groupes où les gens ont les mêmes opinions que moi.

Observations : 84

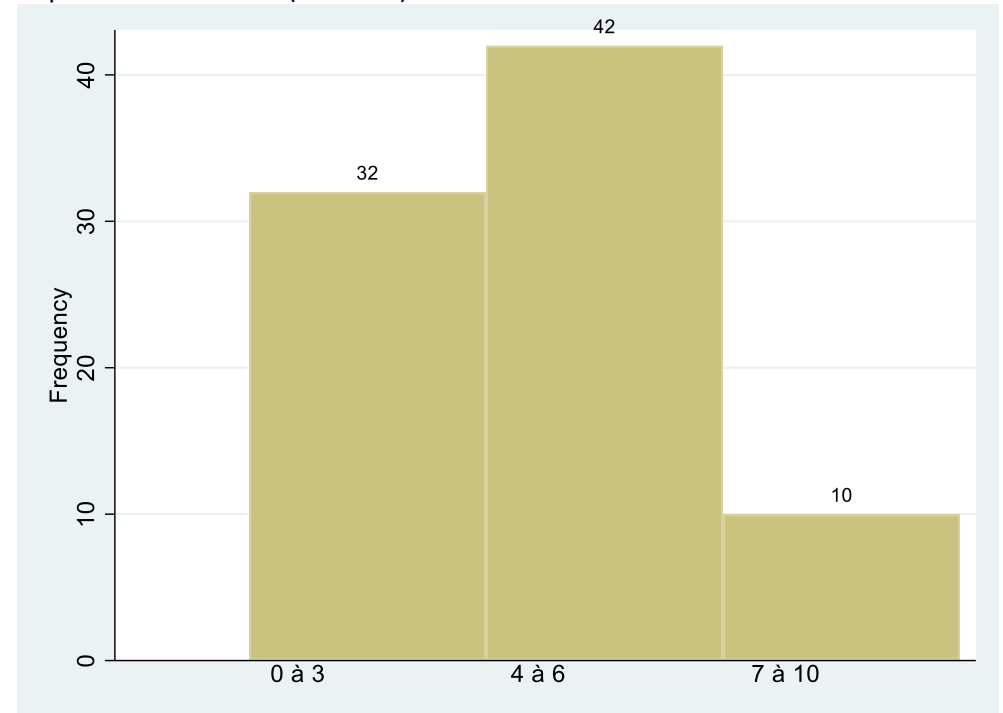
Moyenne : 4

Ecart-type : 2,1

Répartition en effectif (détaillé) :



Répartition en effectif (tranches) :



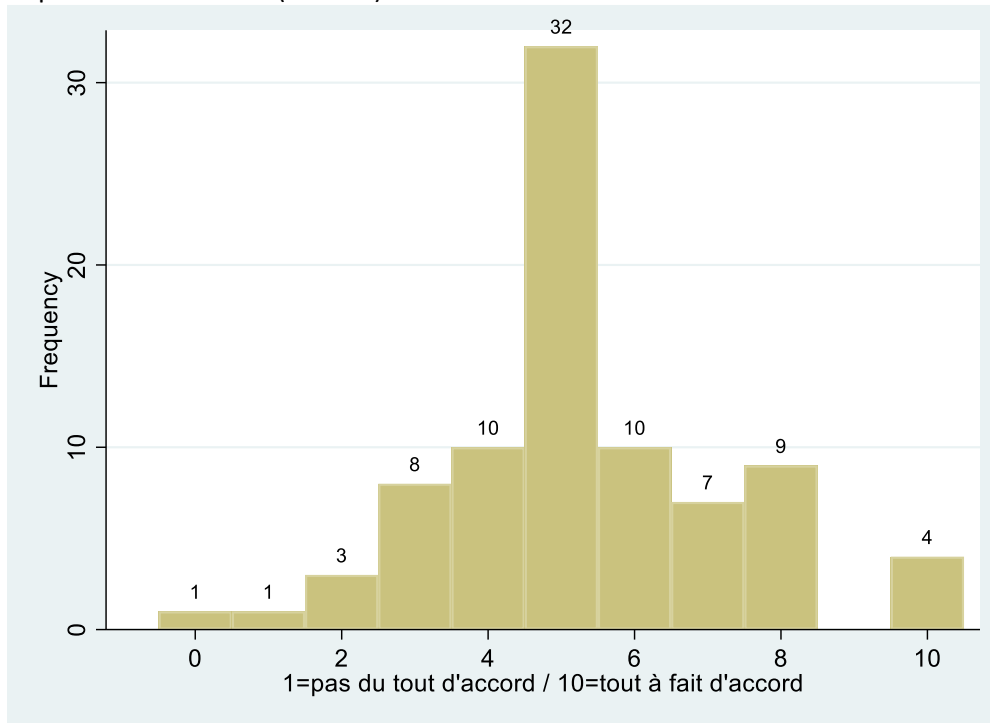
Question 23 : J'apprécie ne pas être d'accord avec d'autres.

Observations : 85

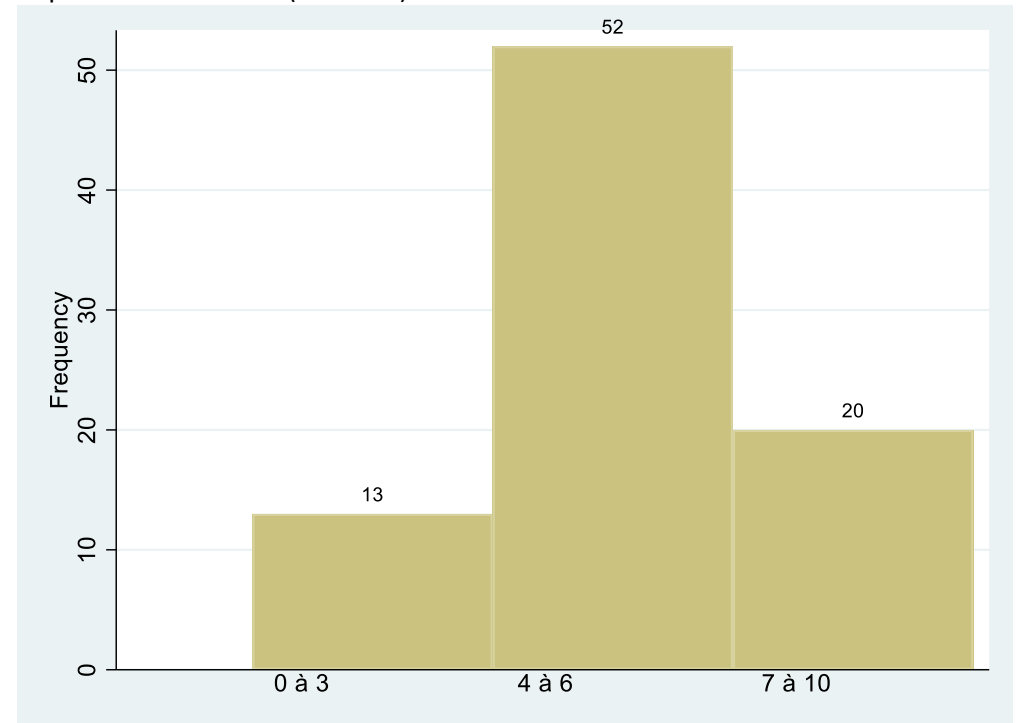
Moyenne : 5,3

Ecart-type : 2

Répartition en effectif (détaillé) :



Répartition en effectif (tranches) :



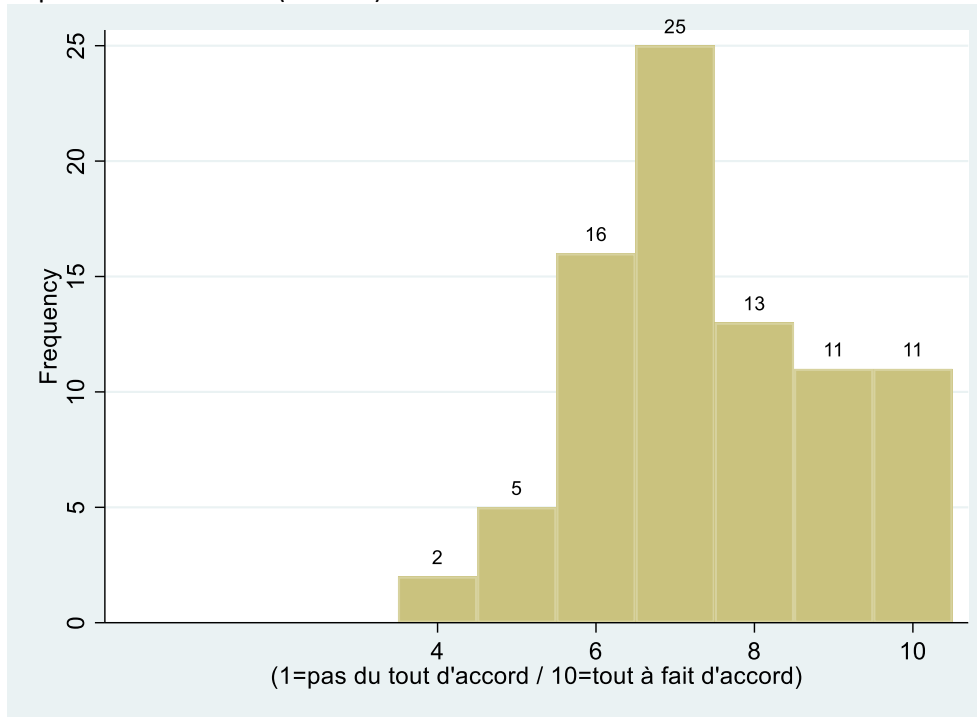
Question 24 : Les désaccords stimulent les discussions et poussent à communiquer plus entre participants.

Observations : 84

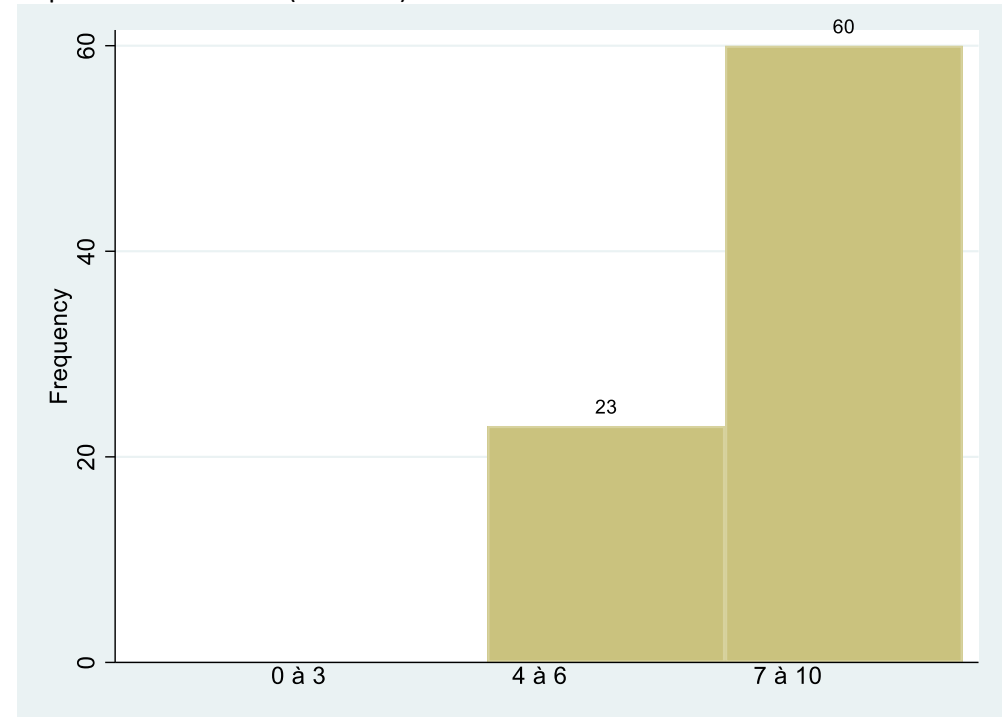
Moyenne : 7,4

Ecart-type : 1,5

Répartition en effectif (détaillé) :



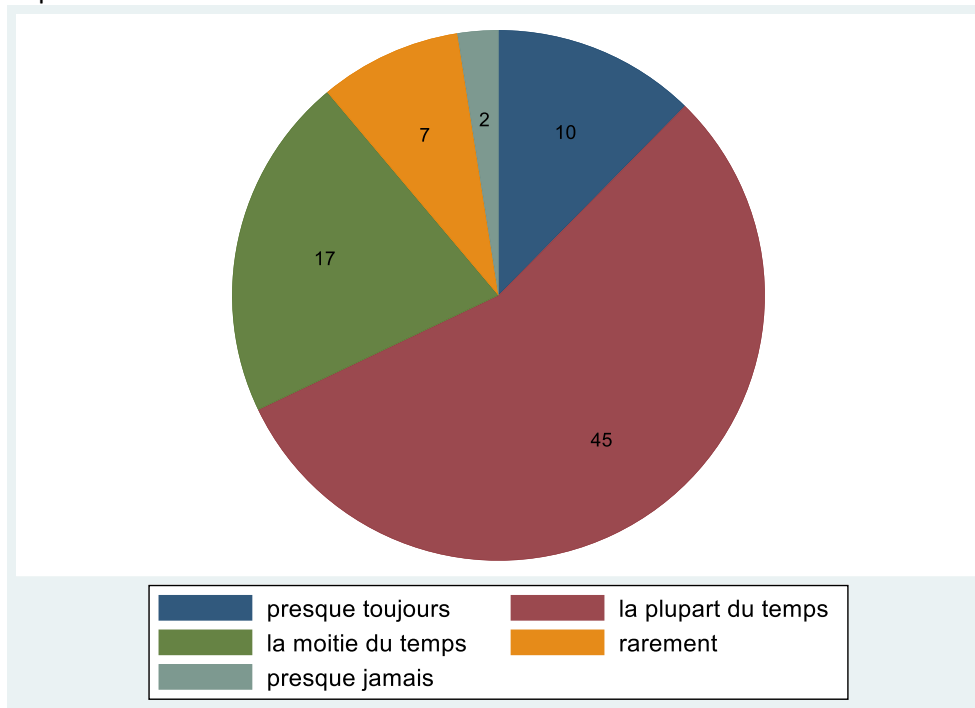
Répartition en effectif (tranches) :



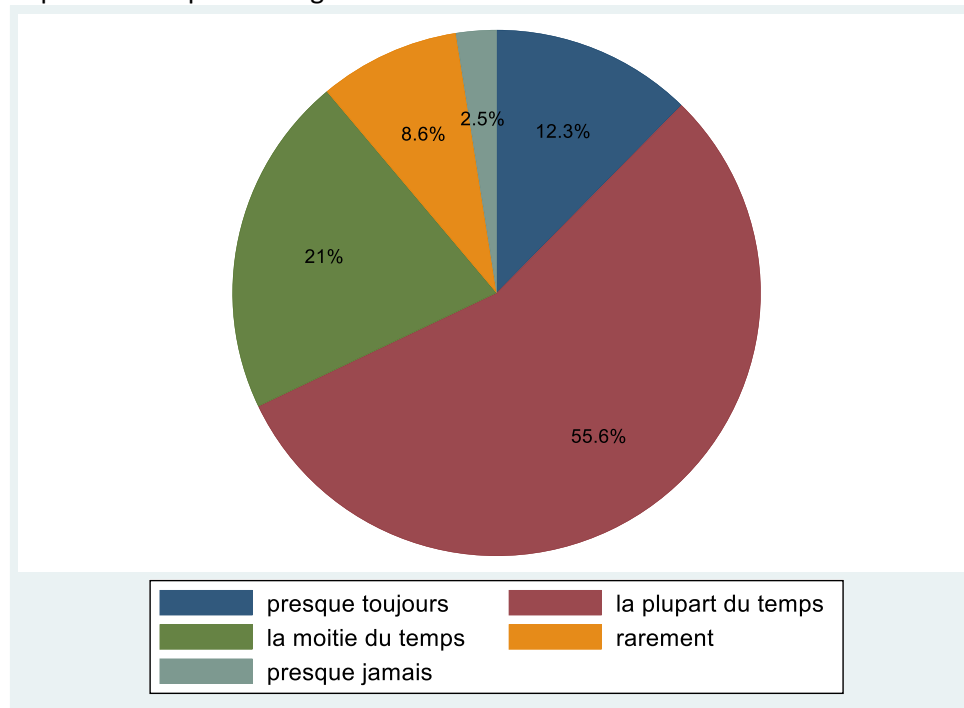
Question 25 : Quand les gens exprimaient leurs opinions lors des discussions, à quelle fréquence donnaient-ils les raisons pour lesquelles ils ou elles avaient cette opinion ?

Observations : 81

Répartition en effectif :



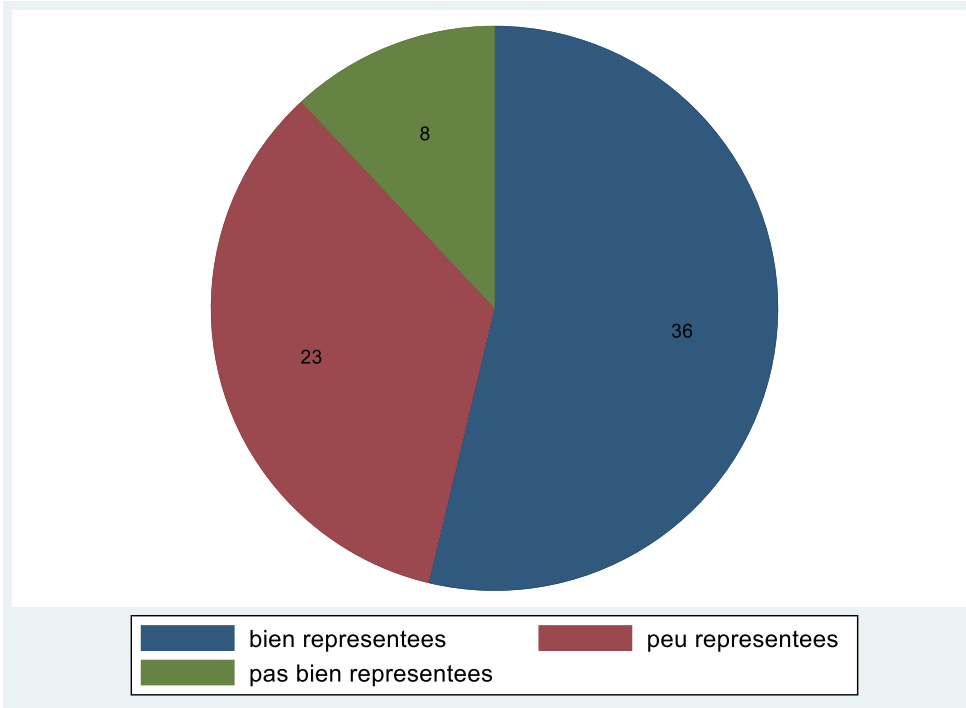
Répartition en pourcentage :



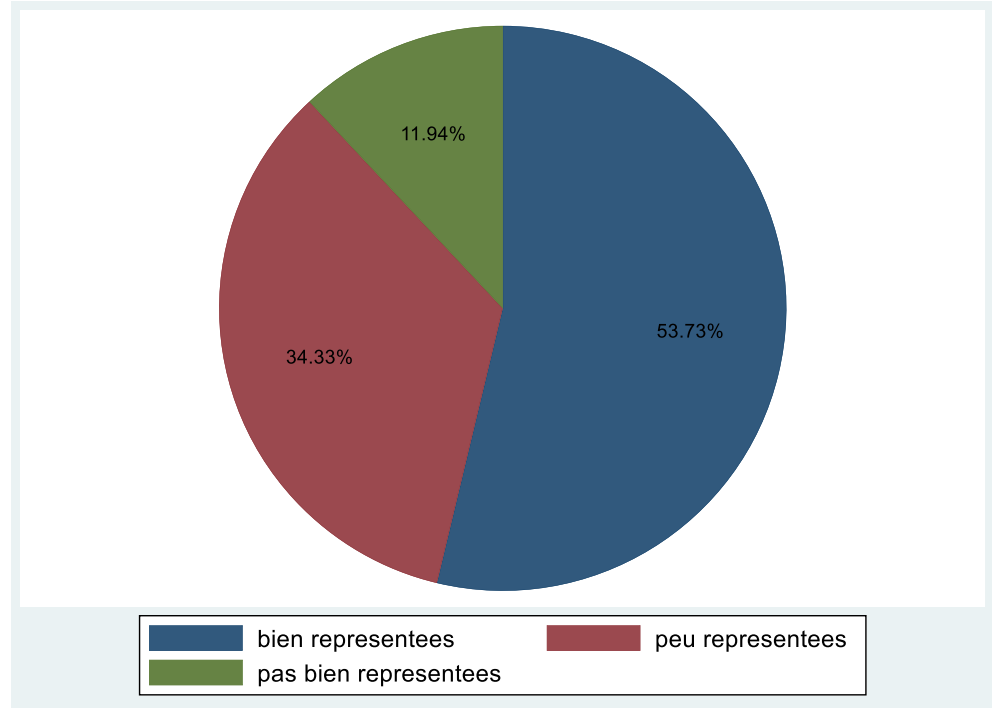
Question 26 : Quand vous pensez aux personnes les plus affectées par le changement climatique, considérez-vous que ces personnes sont bien représentées dans la Convention citoyenne pour le climat.

Observations : 67

Répartition en effectif :



Répartition en pourcentage :



Au terme de cette deuxième session de la Convention citoyenne, comment jugez-vous la complexité des thèmes abordés : Pour chacun, entourer un chiffre correspondant à votre jugement, de 0 si vous jugez le thème très simple, ne nécessitant que des réponses simples à 10 si vous jugez le thème très complexe, nécessitant des réponses complexes

Question 27 : les critères de justice sociale

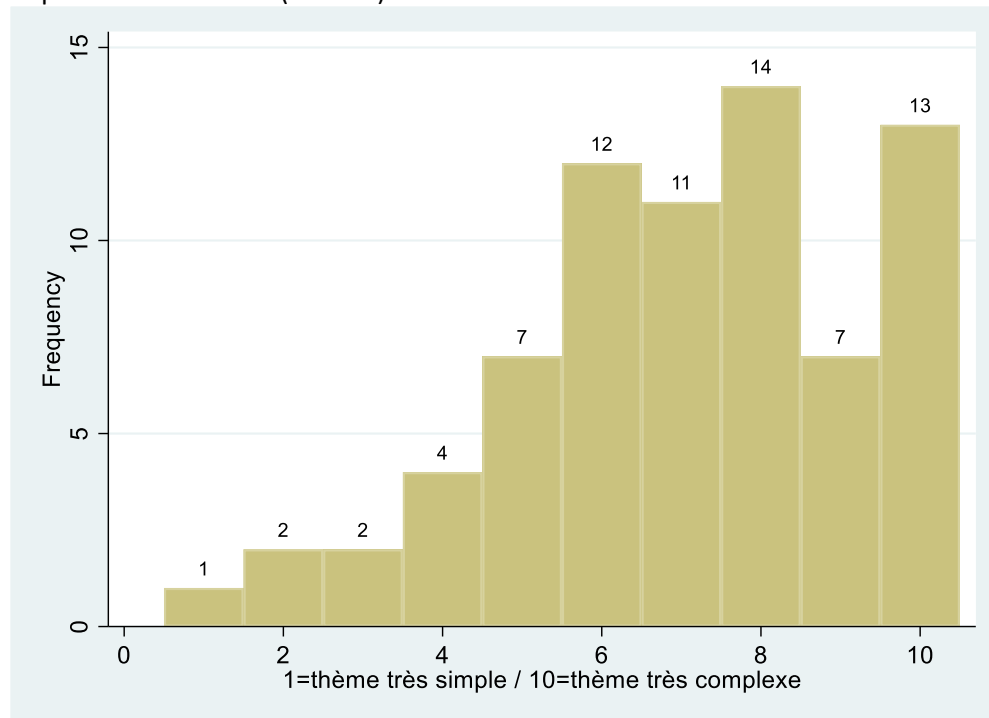
De manière générale

Observations : 73

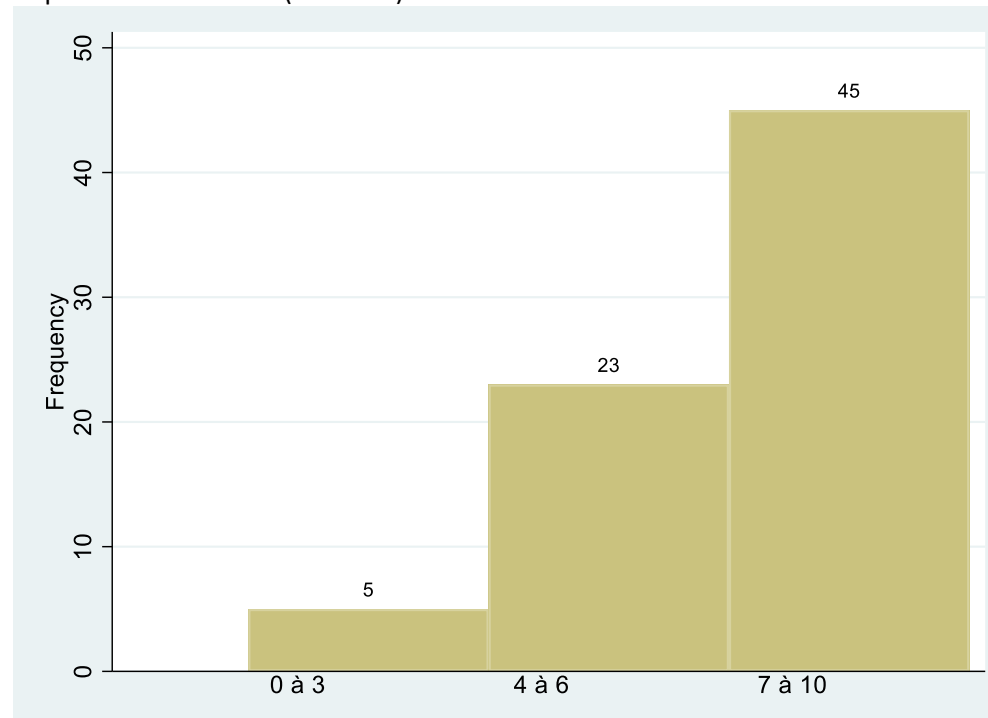
Moyenne : 7,1

Ecart-type : 2,2

Répartition en effectif (détaillé) :



Répartition en effectif (tranches) :



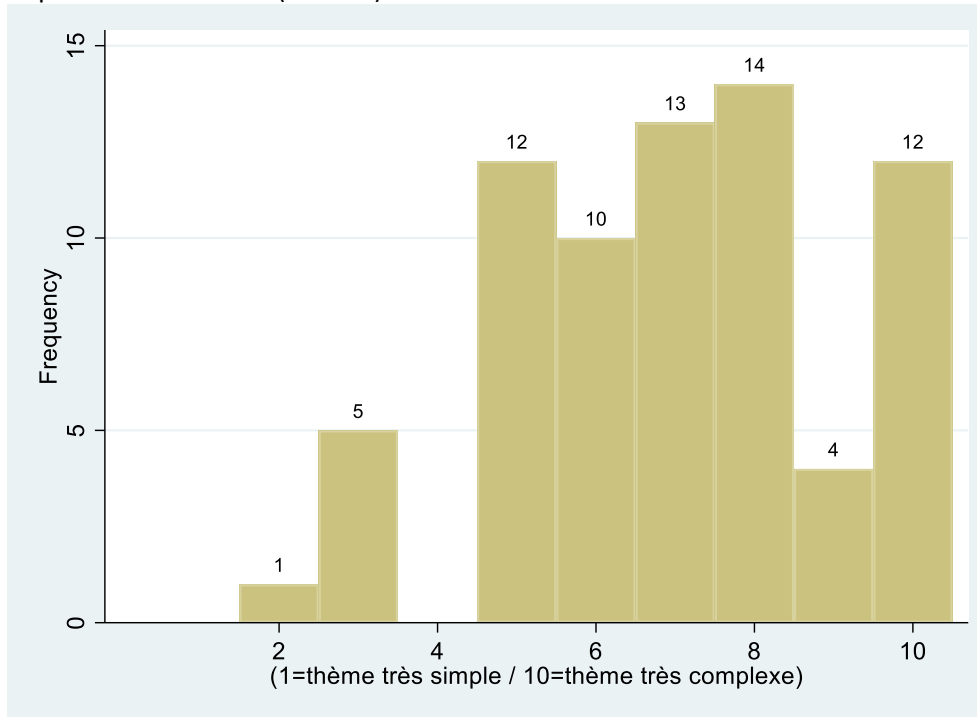
Dans le domaine de l'alimentation

Observations : 71

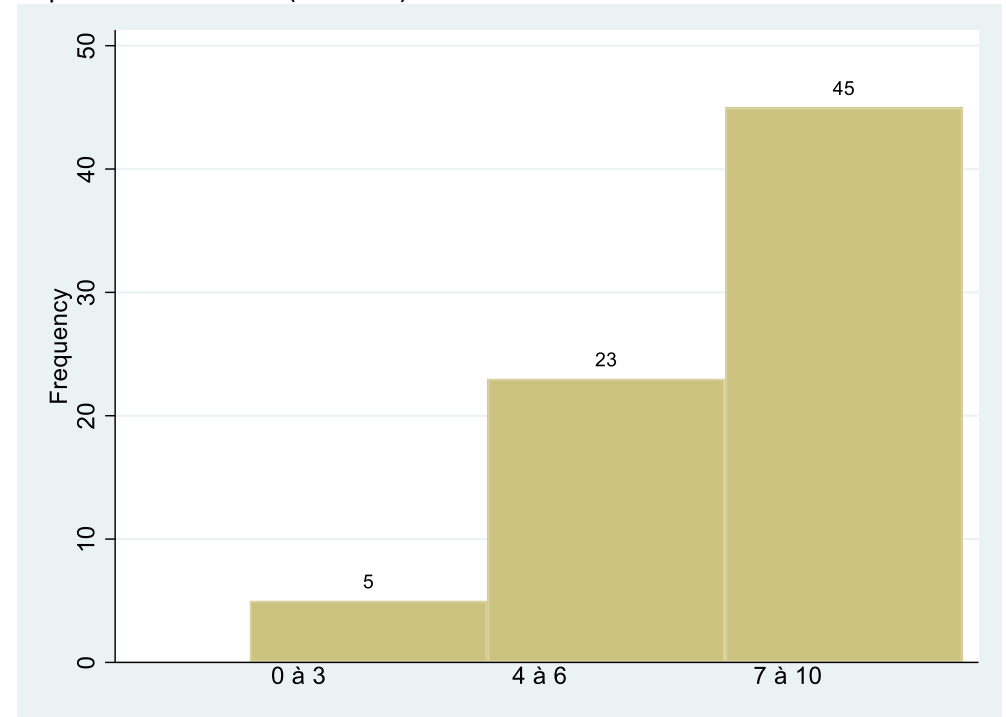
Moyenne : 7

Ecart-type : 2,1

Répartition en effectif (détaillé) :



Répartition en effectif (tranches) :



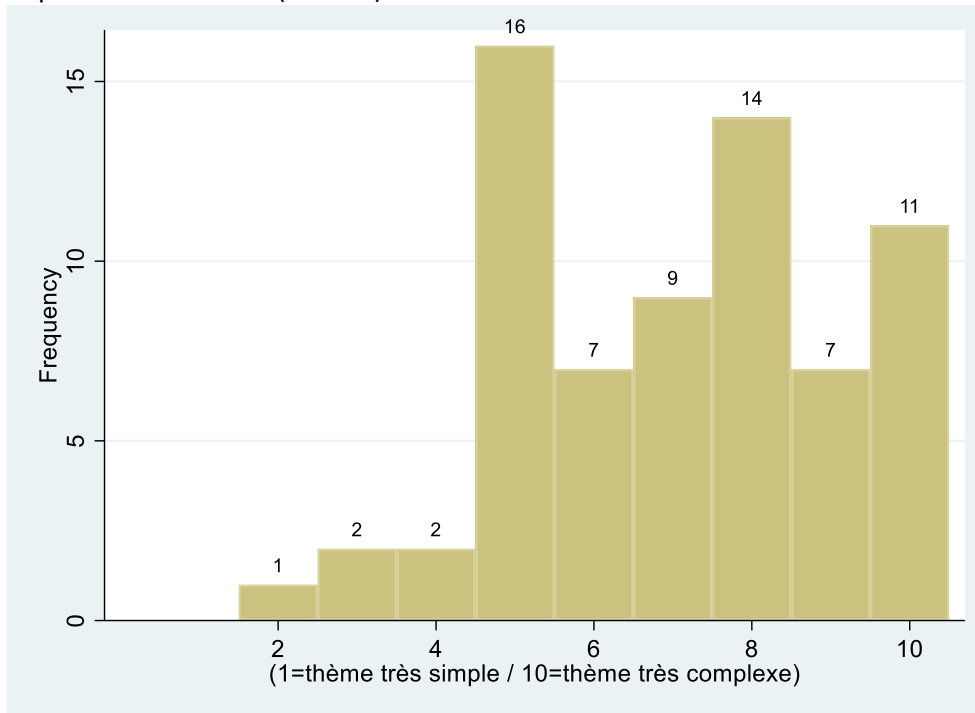
Dans le domaine du logement

Observations : 69

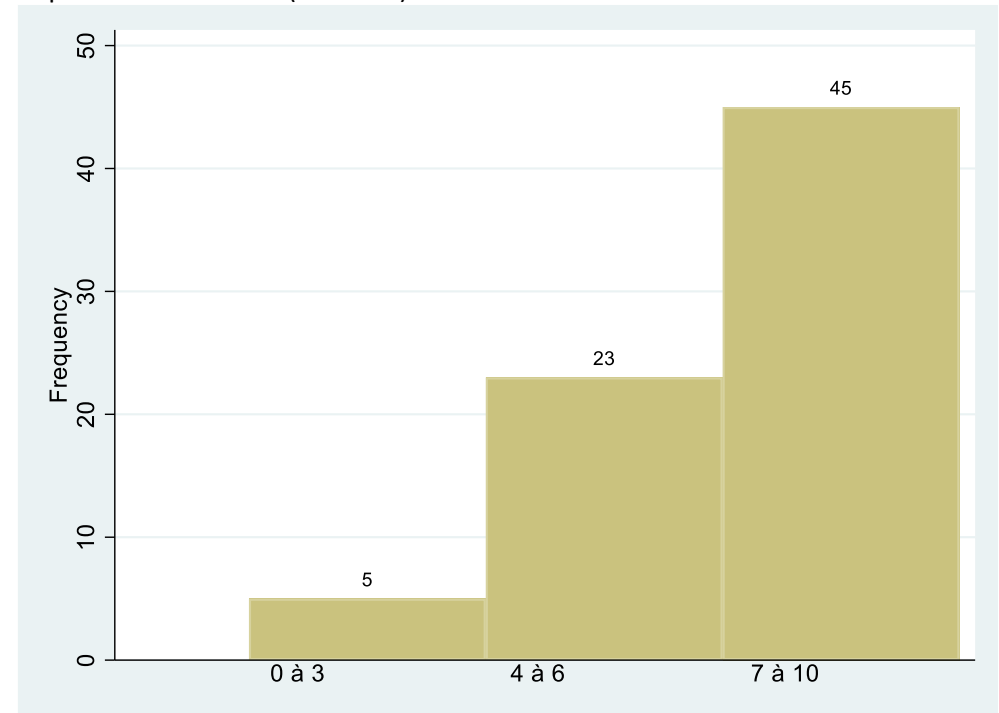
Moyenne : 7

Ecart-type : 2

Répartition en effectif (détaillé) :



Répartition en effectif (tranches) :



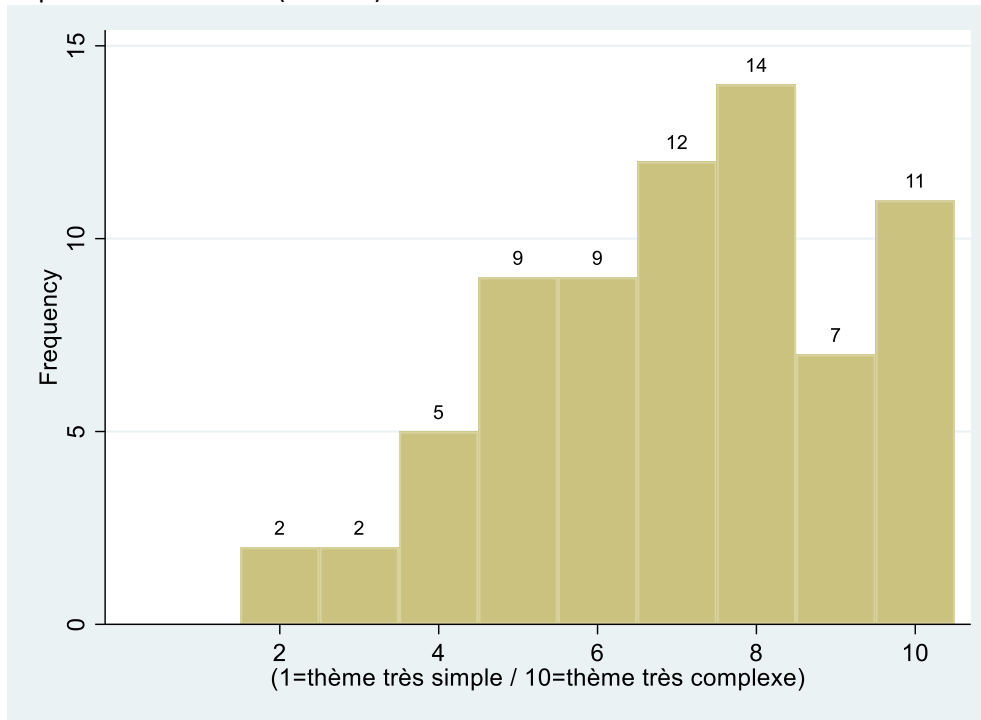
Dans le domaine de la mobilité et des transports

Observations : 71

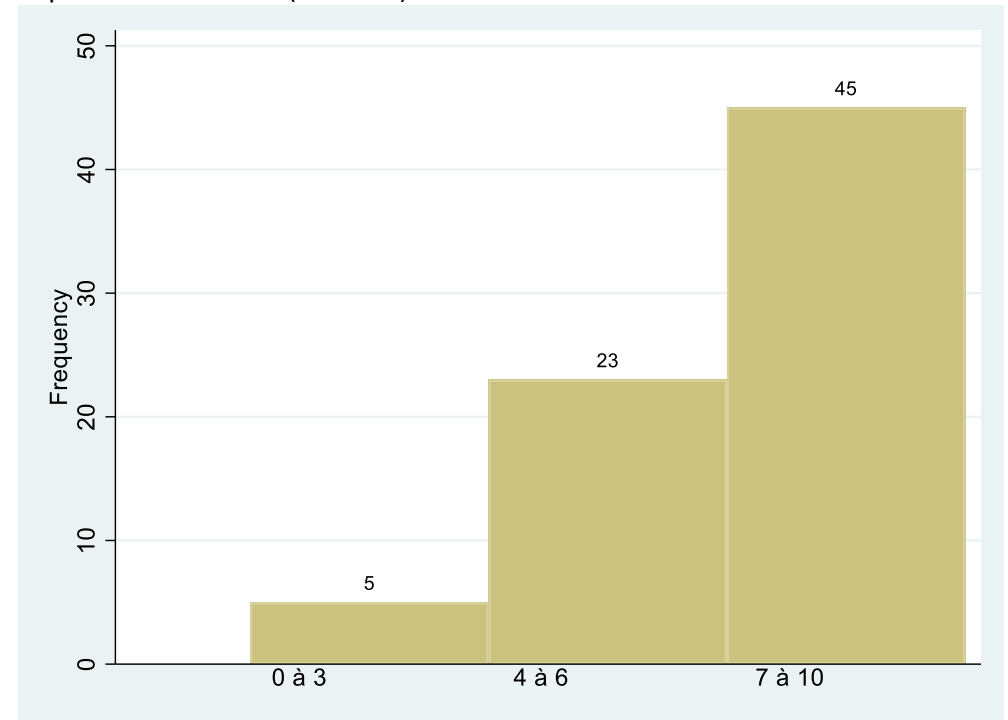
Moyenne : 7

Ecart-type : 2,1

Répartition en effectif (détaillé) :



Répartition en effectif (tranches) :



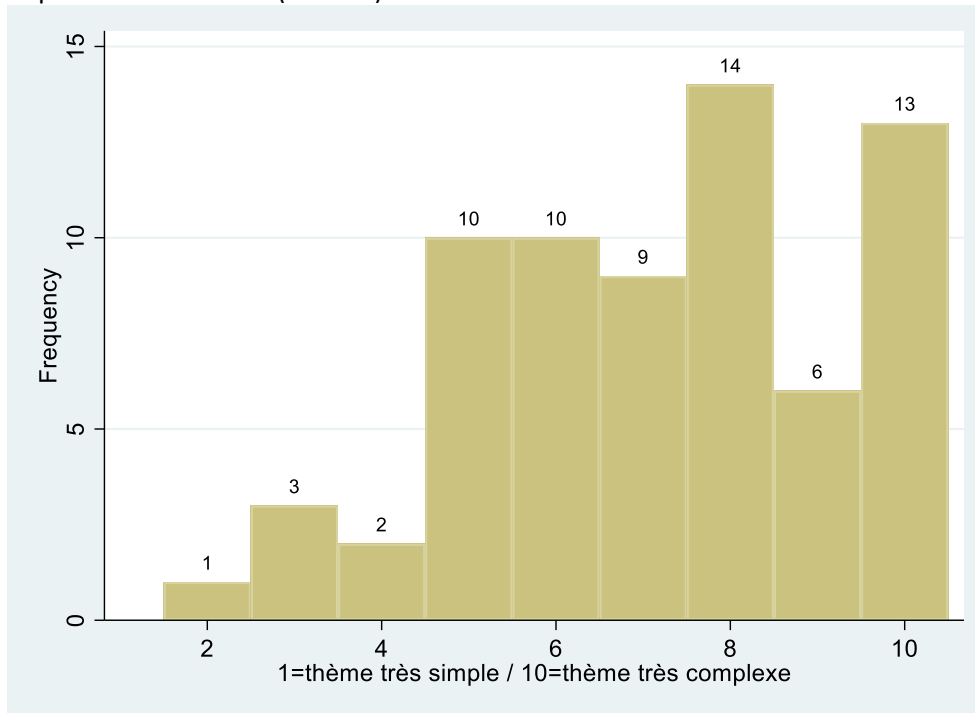
Dans le domaine du travail et de la production

Observations : 68

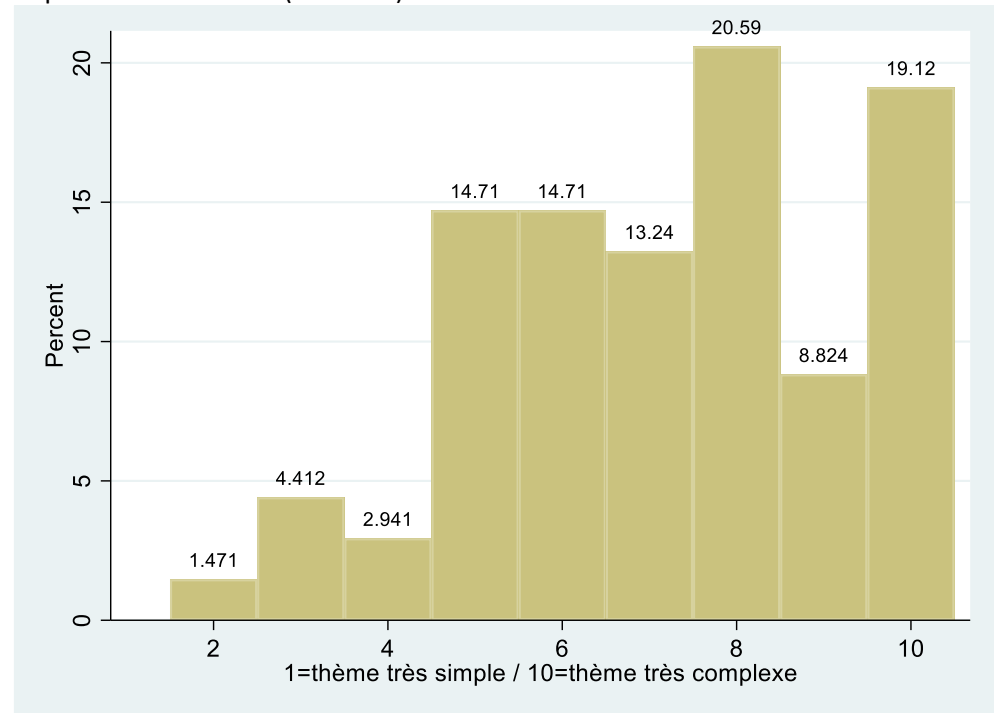
Moyenne : 7,2

Ecart-type : 2,1

Répartition en effectif (détaillé) :



Répartition en effectif (tranches) :



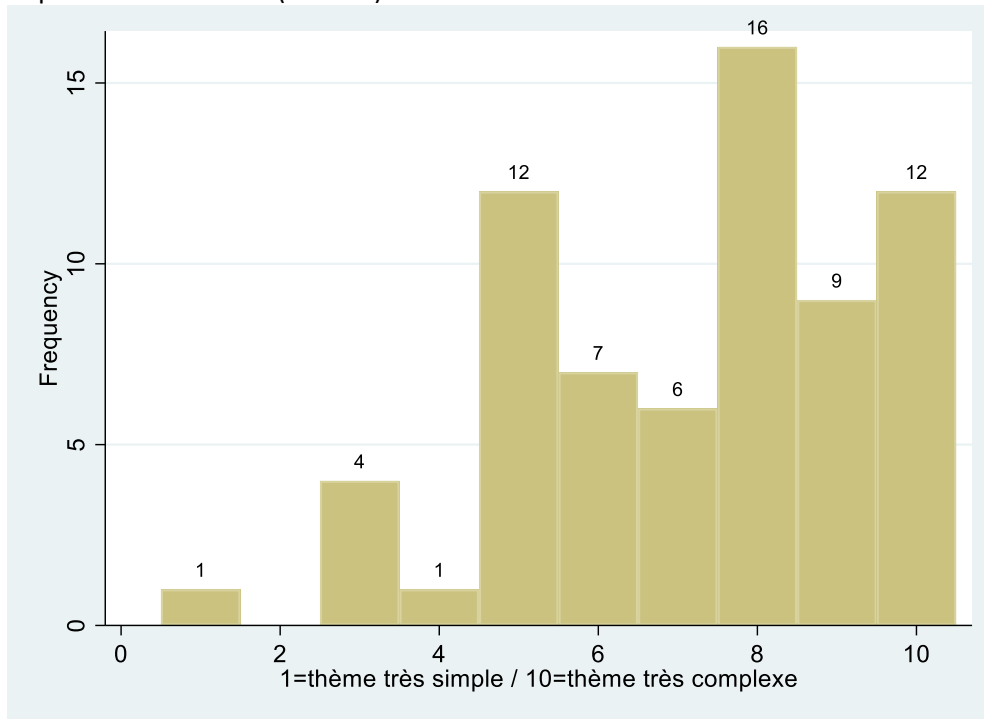
Dans le domaine de la consommation

Observations : 68

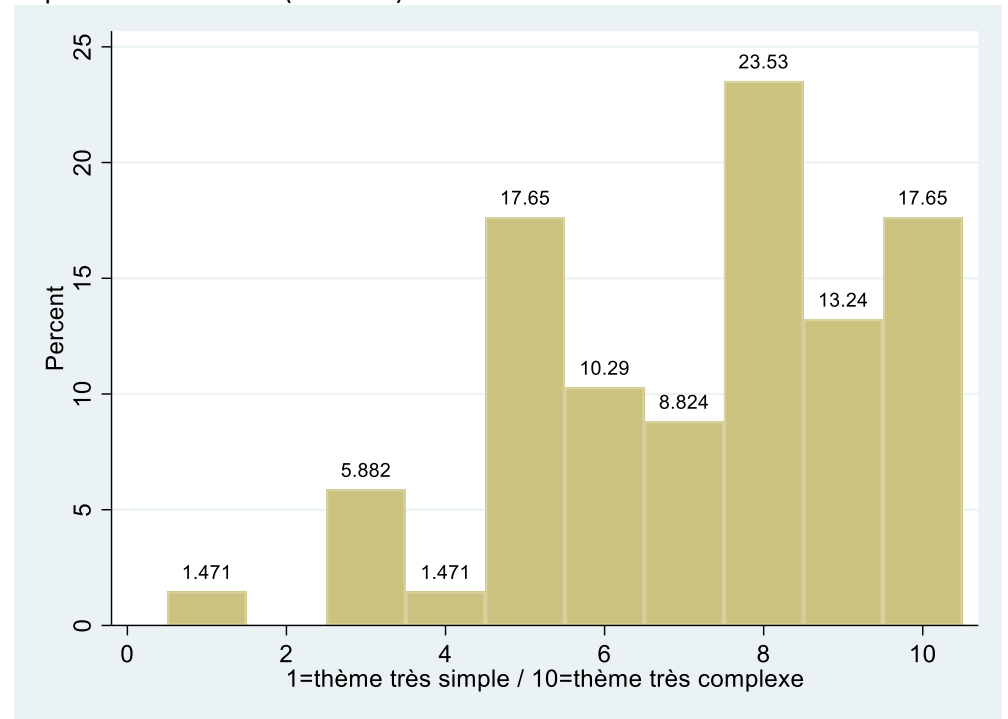
Moyenne : 7,2

Ecart-type : 2,2

Répartition en effectif (détaillé) :



Répartition en effectif (tranches) :



Question 28 : Les objectifs de la lutte contre le changement climatique

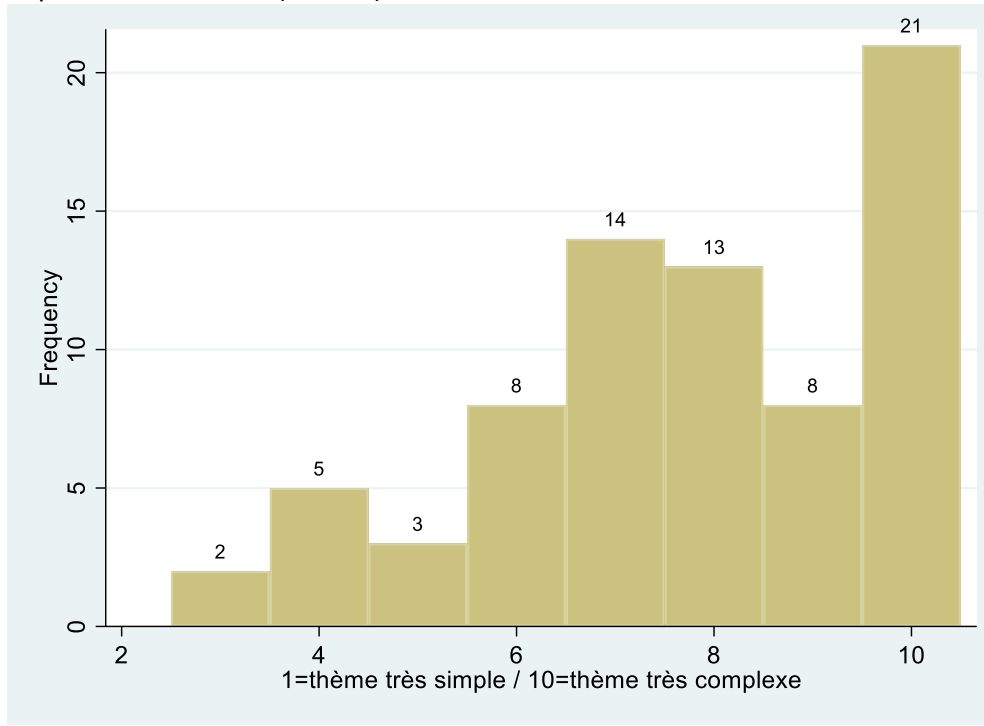
De manière générale

Observations : 74

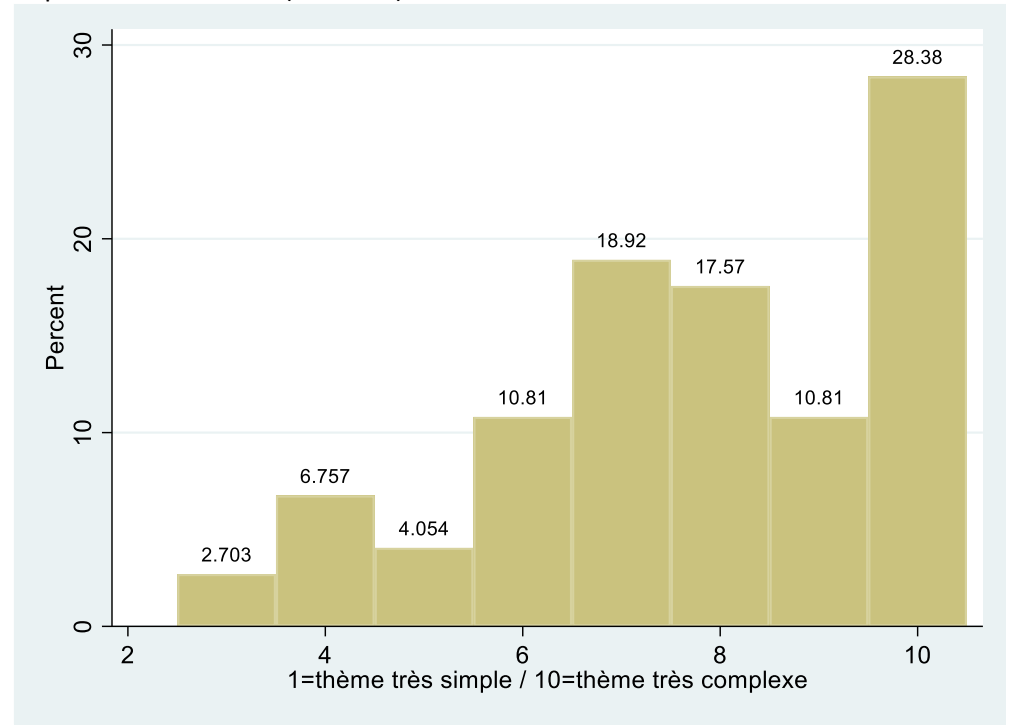
Moyenne : 7,7

Ecart-type : 2

Répartition en effectif (détaillé) :



Répartition en effectif (tranches) :



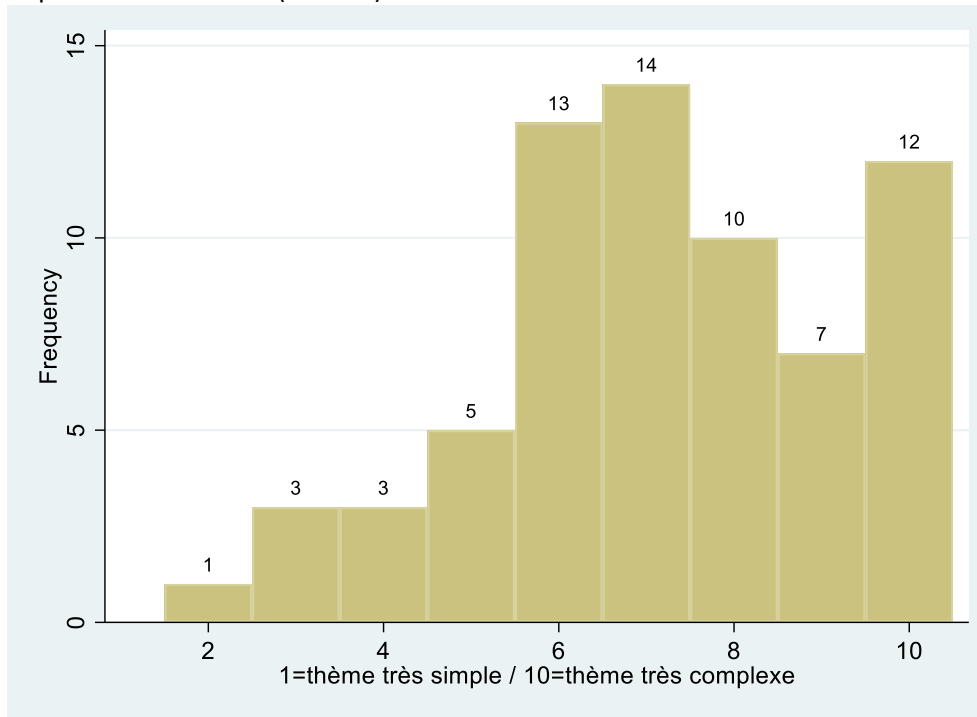
Dans le domaine de l'alimentation

Observations : 68

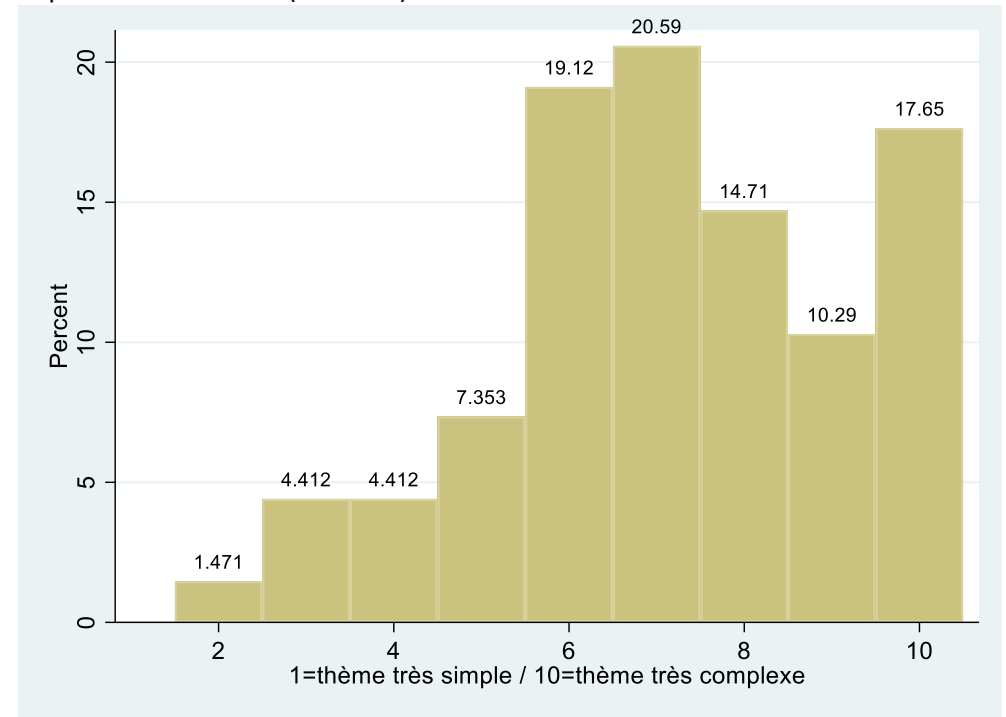
Moyenne : 7,2

Ecart-type : 2

Répartition en effectif (détaillé) :



Répartition en effectif (tranches) :



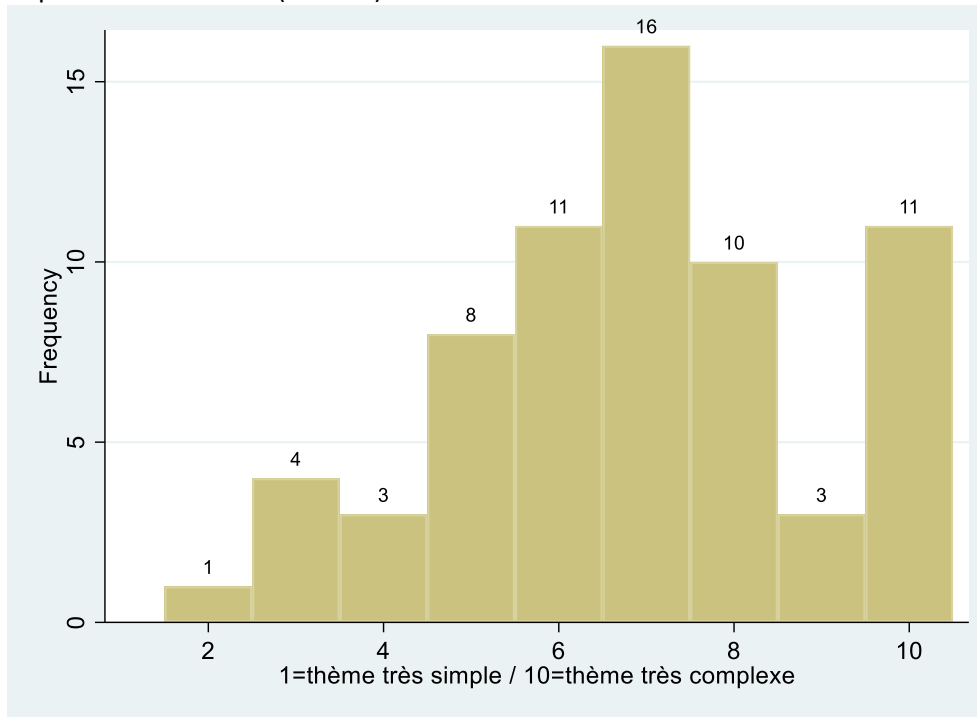
Dans le domaine du logement

Observations : 67

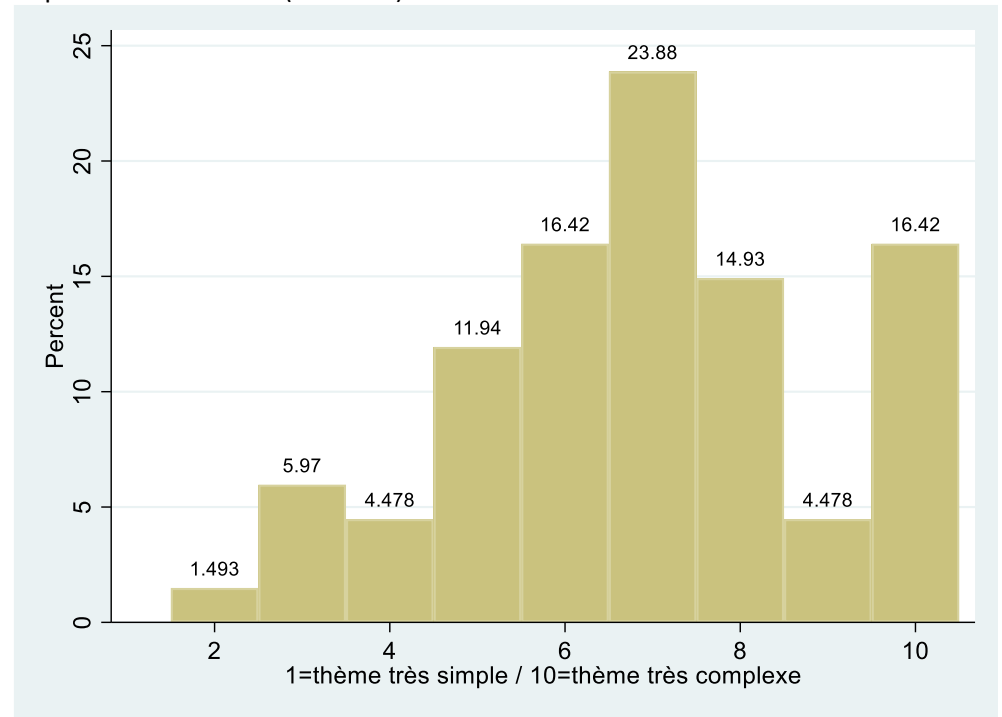
Moyenne : 6,9

Ecart-type : 2

Répartition en effectif (détaillé) :



Répartition en effectif (tranches) :



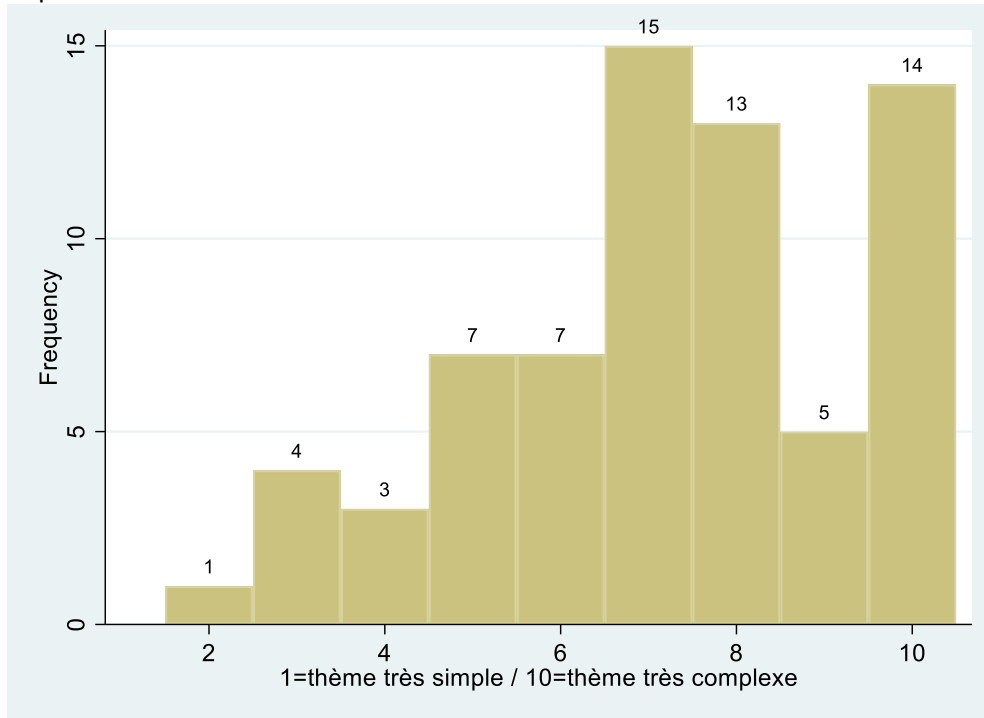
Dans le domaine de la mobilité et des transports

Observations : 69

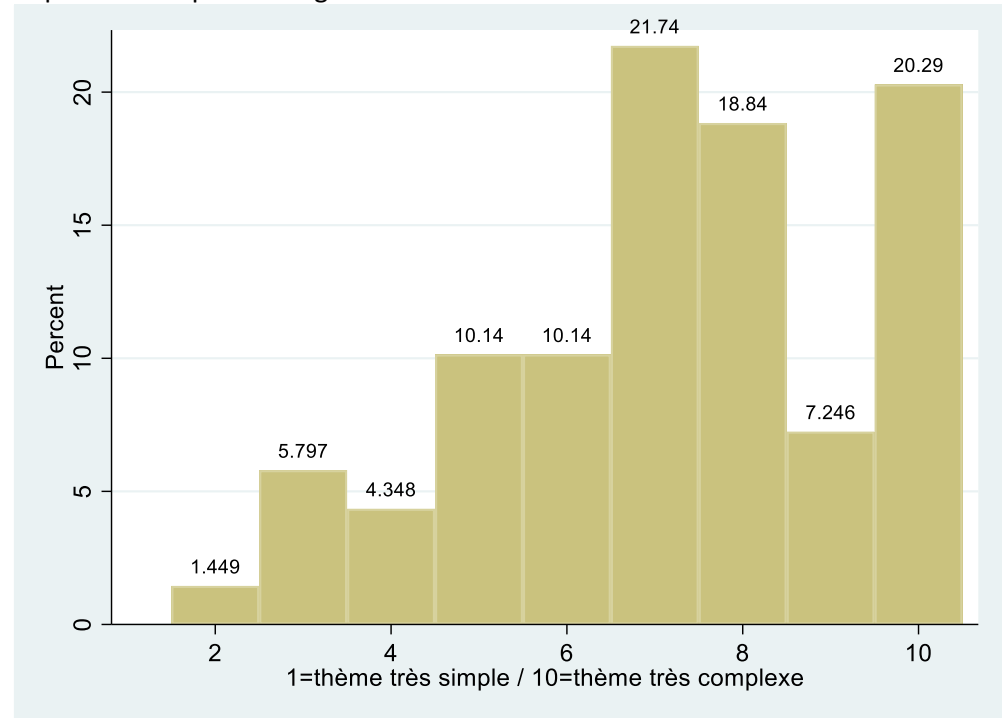
Moyenne : 7,2

Ecart-type : 2

Répartition en effectif :



Répartition en pourcentage :



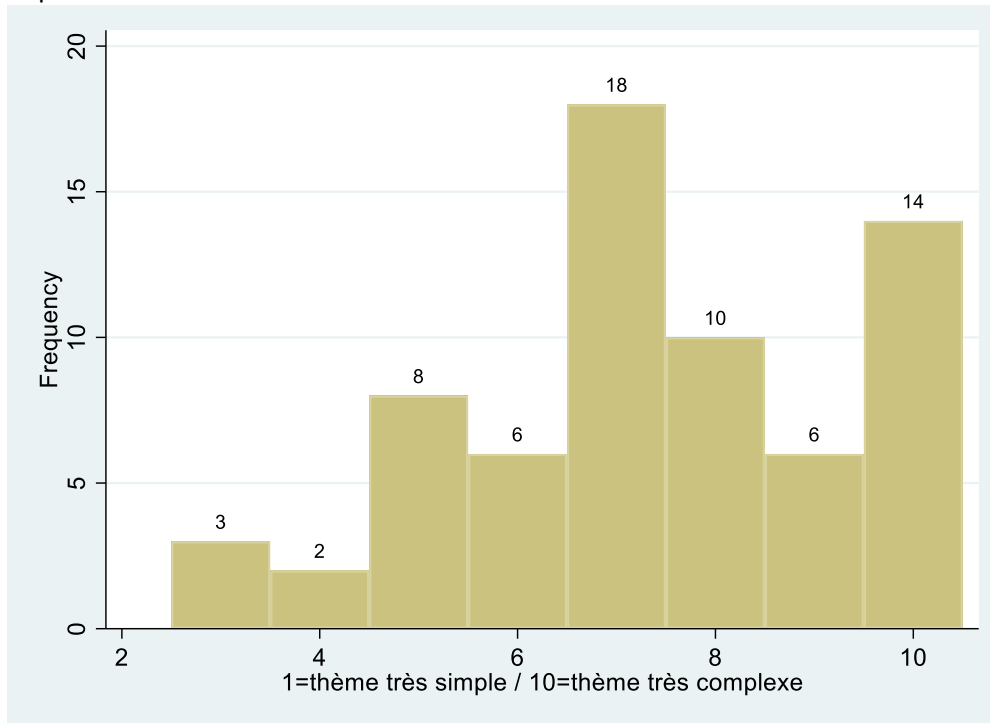
Dans le domaine du travail et de la production

Observations : 67

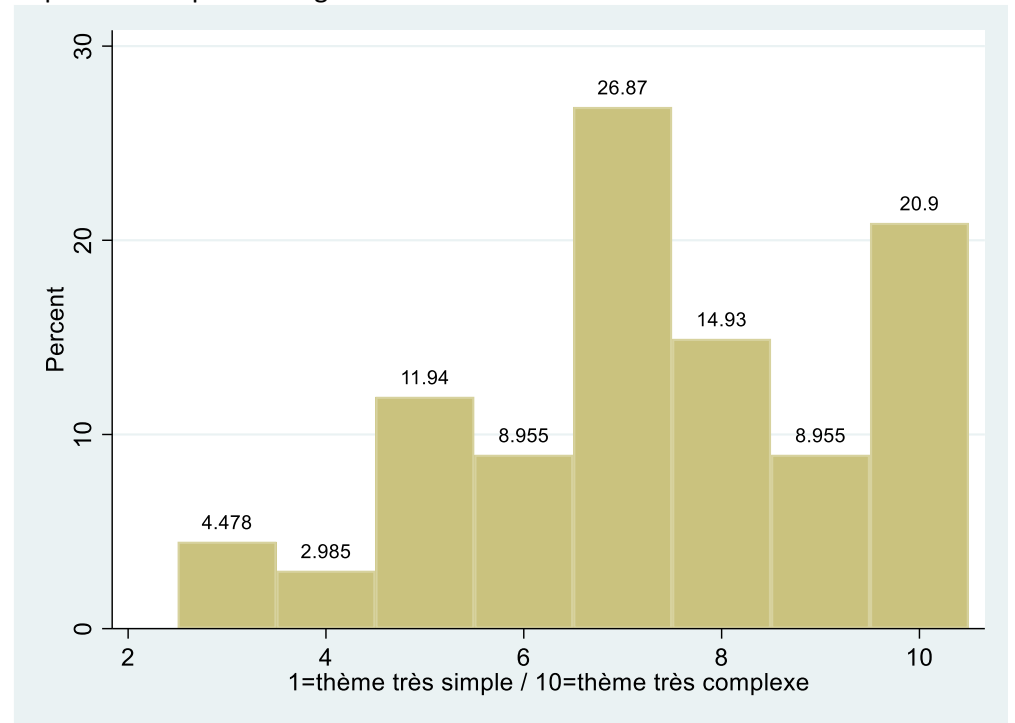
Moyenne : 7,4

Ecart-type : 2

Répartition en effectif :



Répartition en pourcentage :



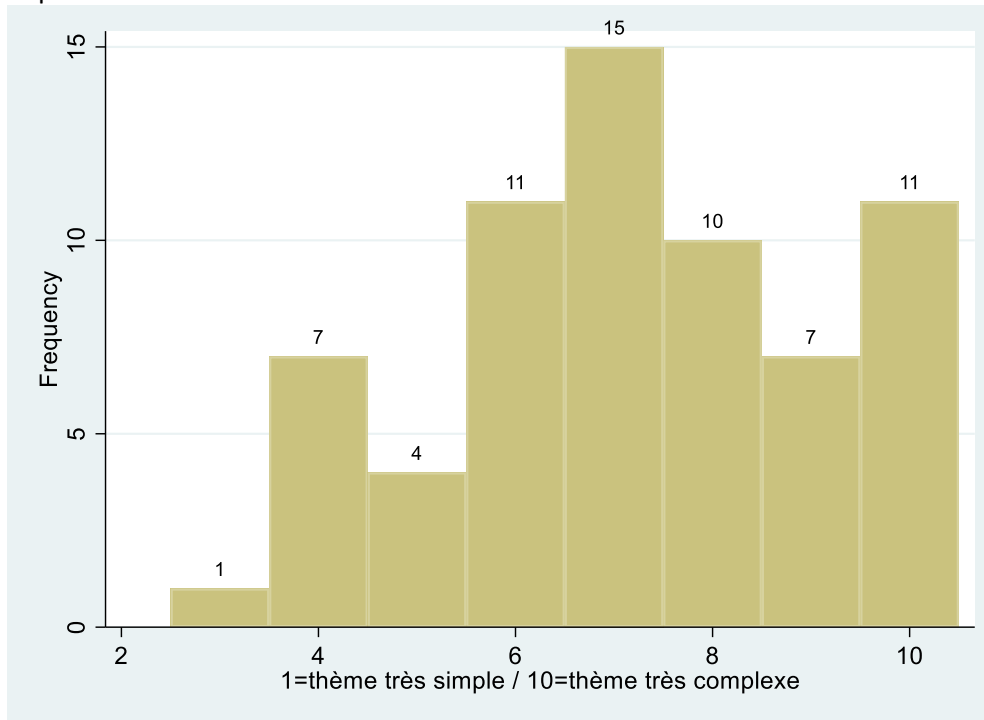
Dans le domaine de la consommation

Observations : 66

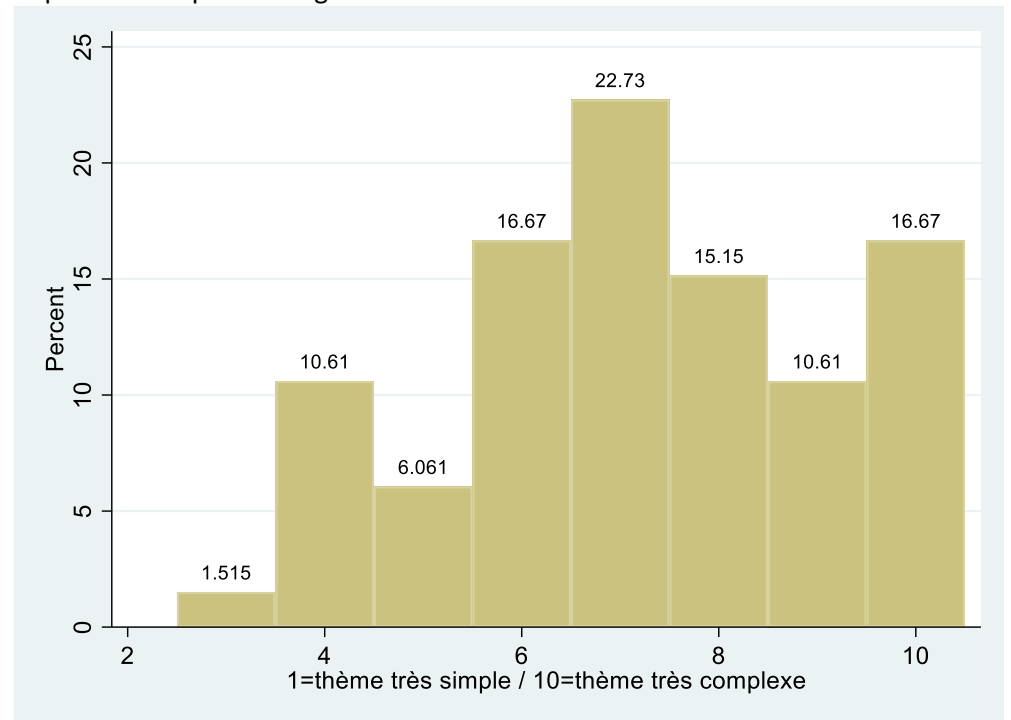
Moyenne : 7,2

Ecart-type : 1,9

Répartition en effectif :



Répartition en pourcentage :



Question 29 : Les outils de la lutte contre le changement climatique

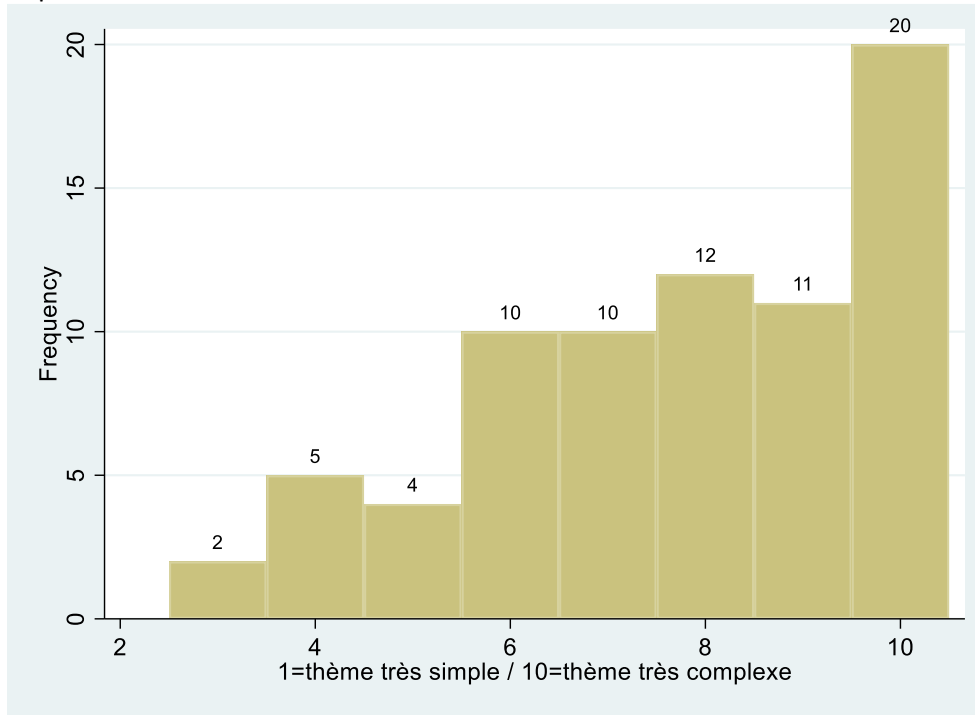
De manière générale

Observations : 74

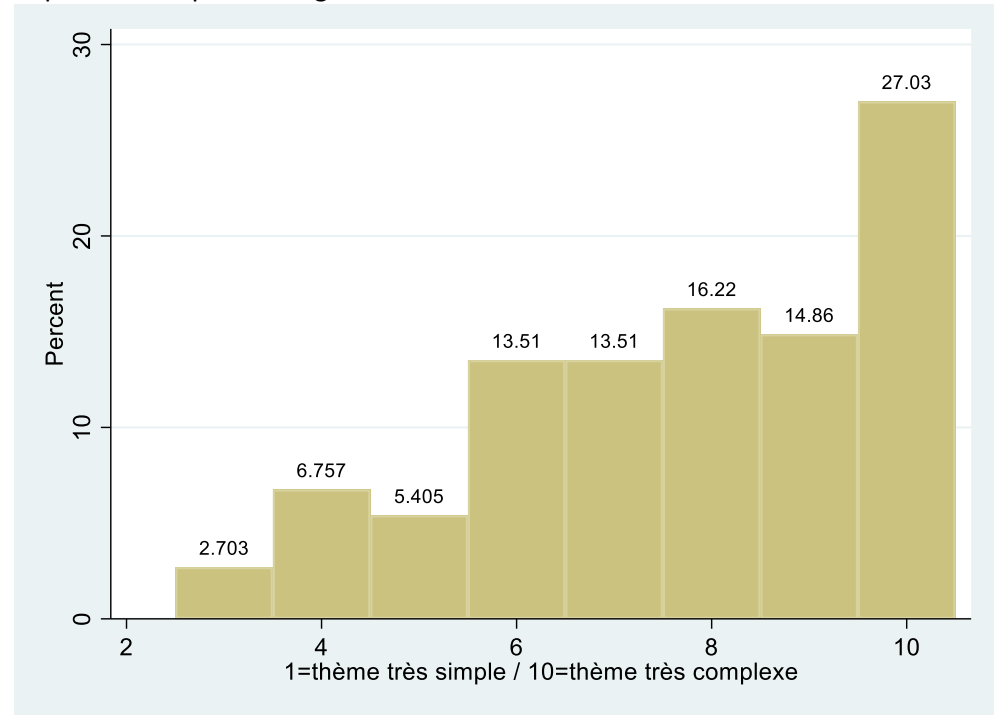
Moyenne : 7,7

Ecart-type : 2

Répartition en effectifs :



Répartition en pourcentage :



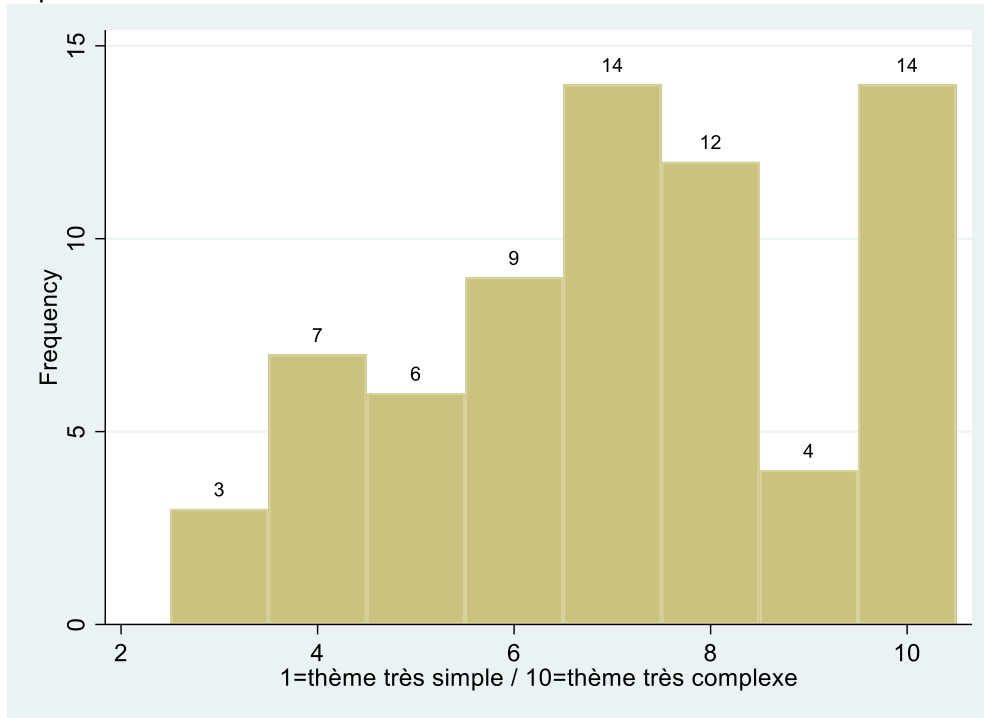
Dans le domaine de l'alimentation

Observations : 69

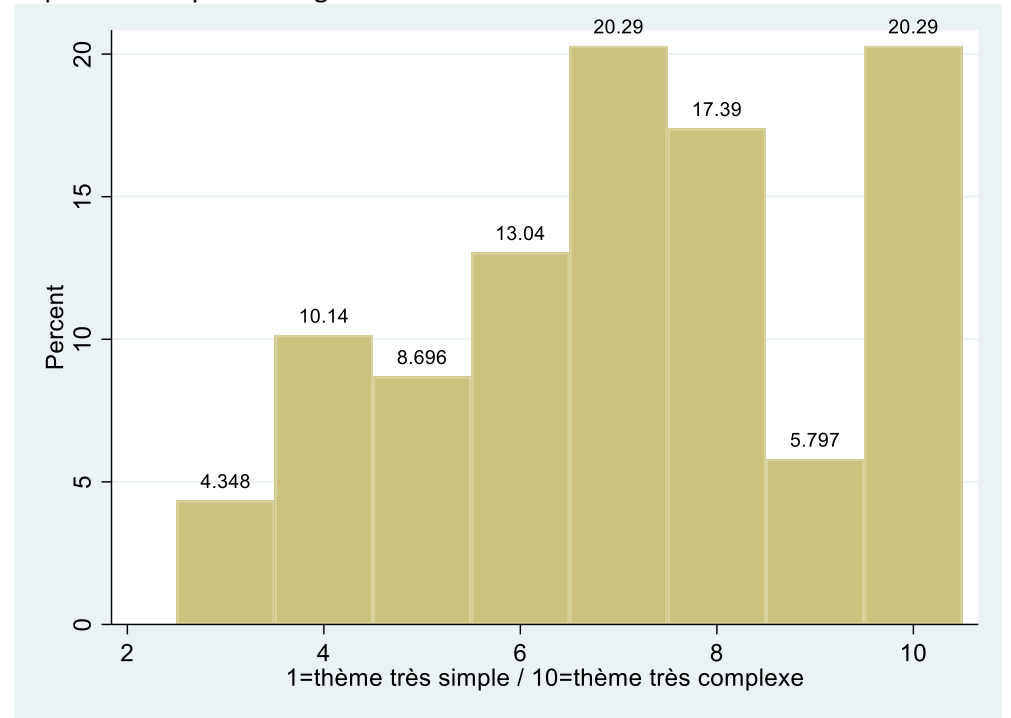
Moyenne : 7,1

Ecart-type : 2,1

Répartition en effectifs :



Répartition en pourcentage :



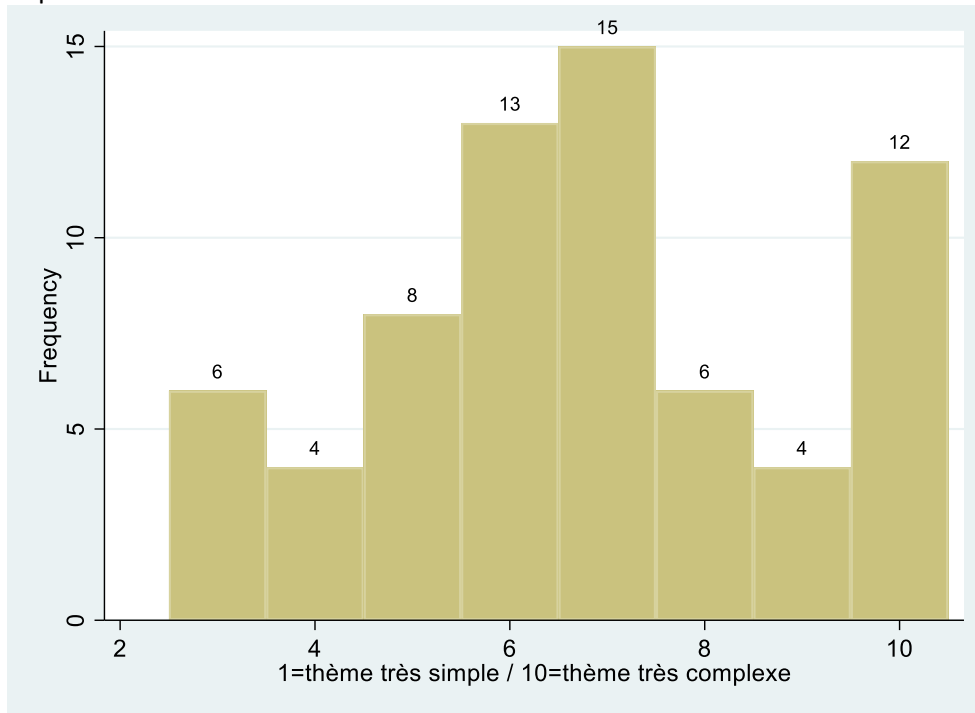
Dans le domaine du logement

Observations : 68

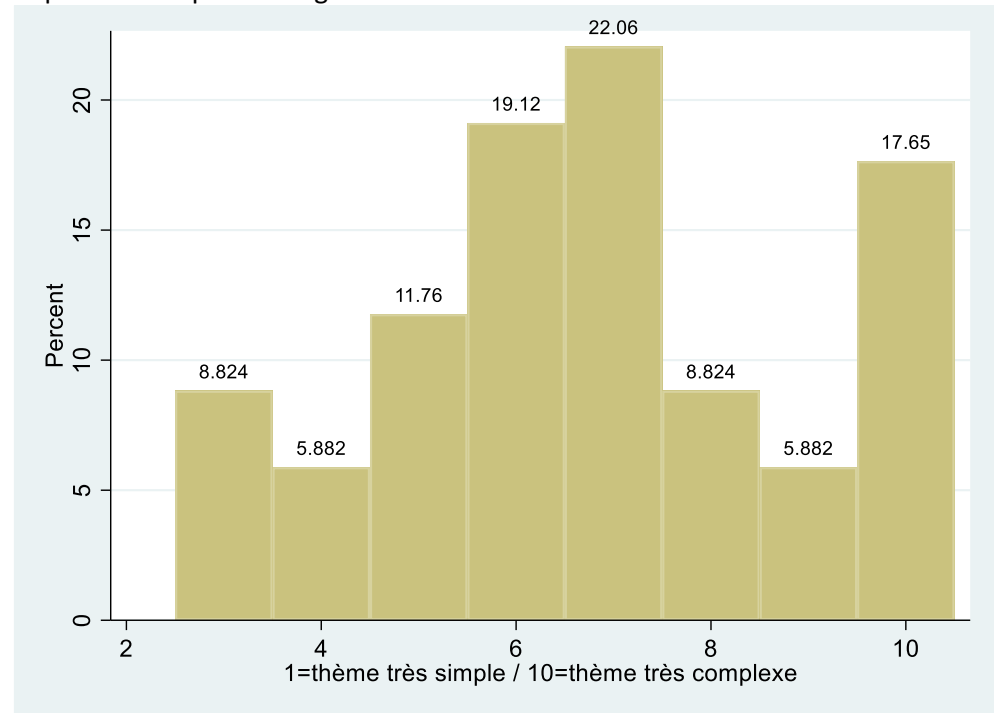
Moyenne : 6,8

Ecart-type : 2,1

Répartition en effectifs :



Répartition en pourcentage :



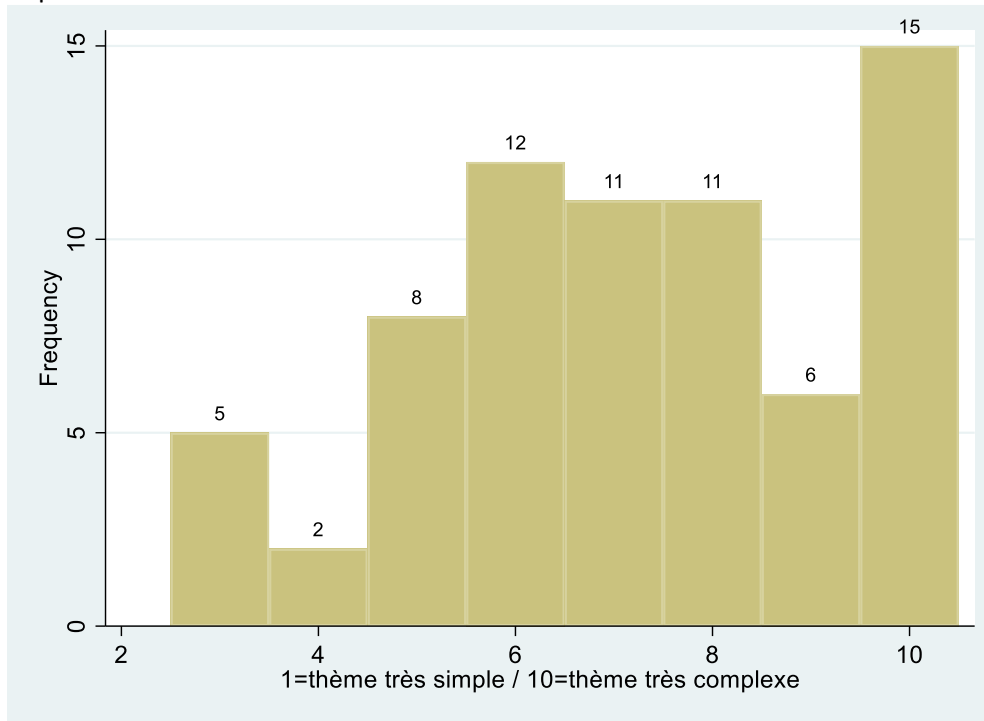
Dans le domaine de la mobilité et des transports

Observations : 70

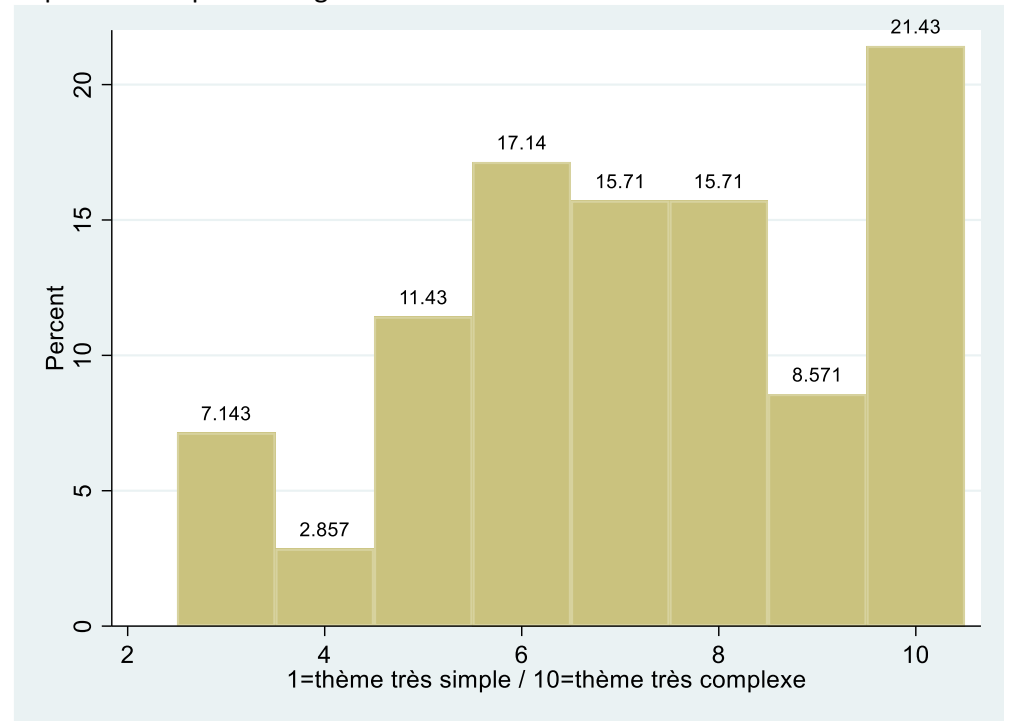
Moyenne : 7,2

Ecart-type : 2,1

Répartition en effectifs :



Répartition en pourcentage :



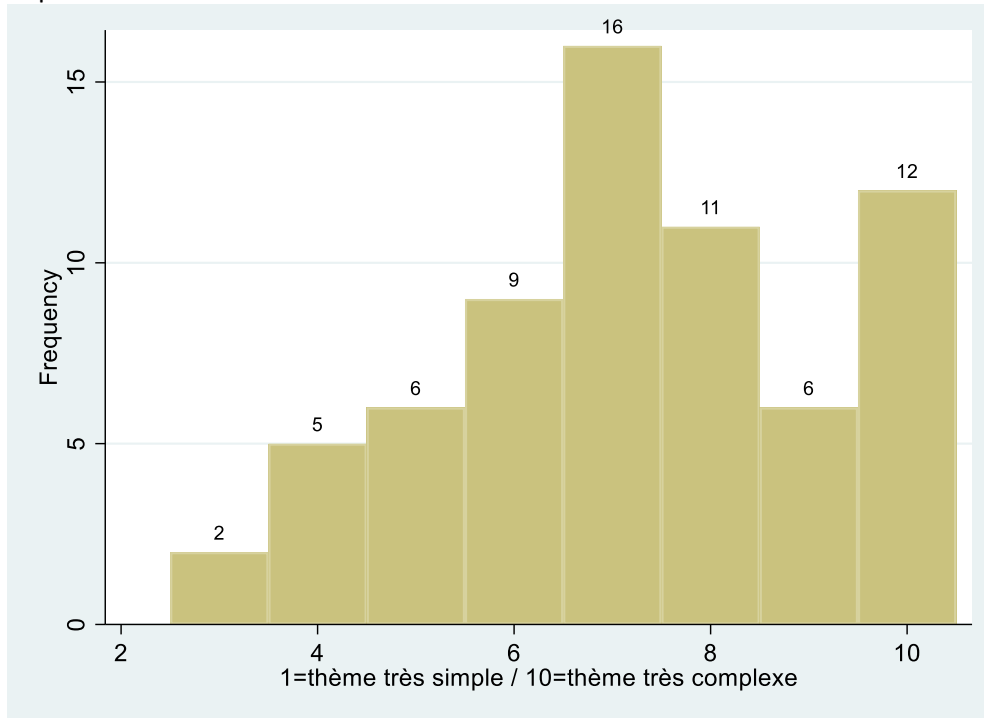
Dans le domaine du travail et de la production

Observations : 67 /

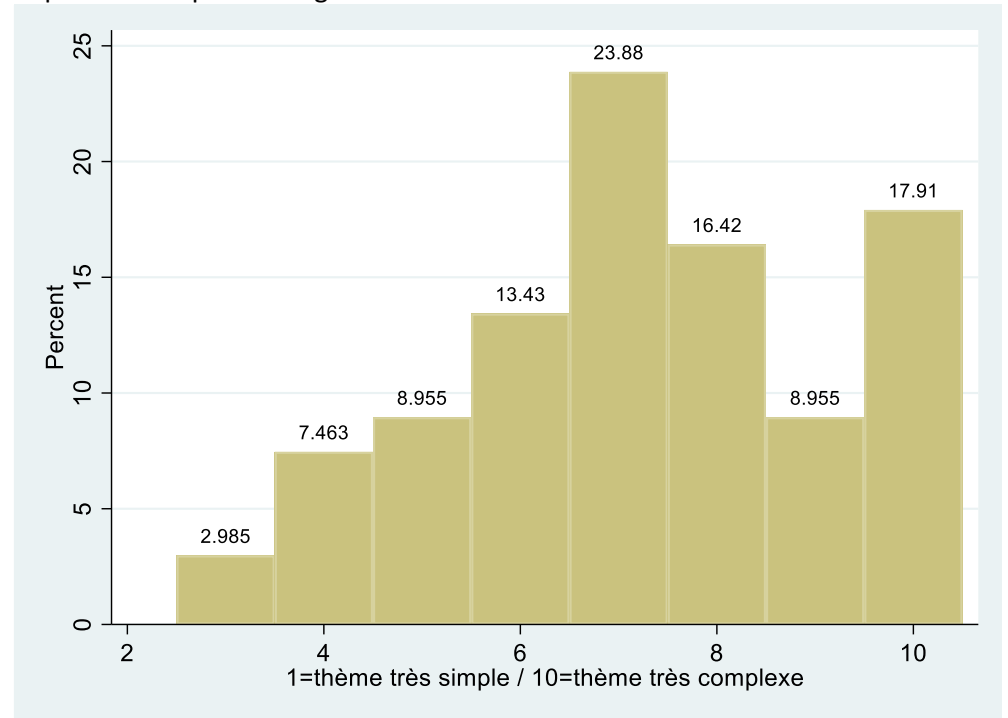
Moyenne : 7,2

Ecart-type : 1,9

Répartition en effectifs :



Répartition en pourcentage :



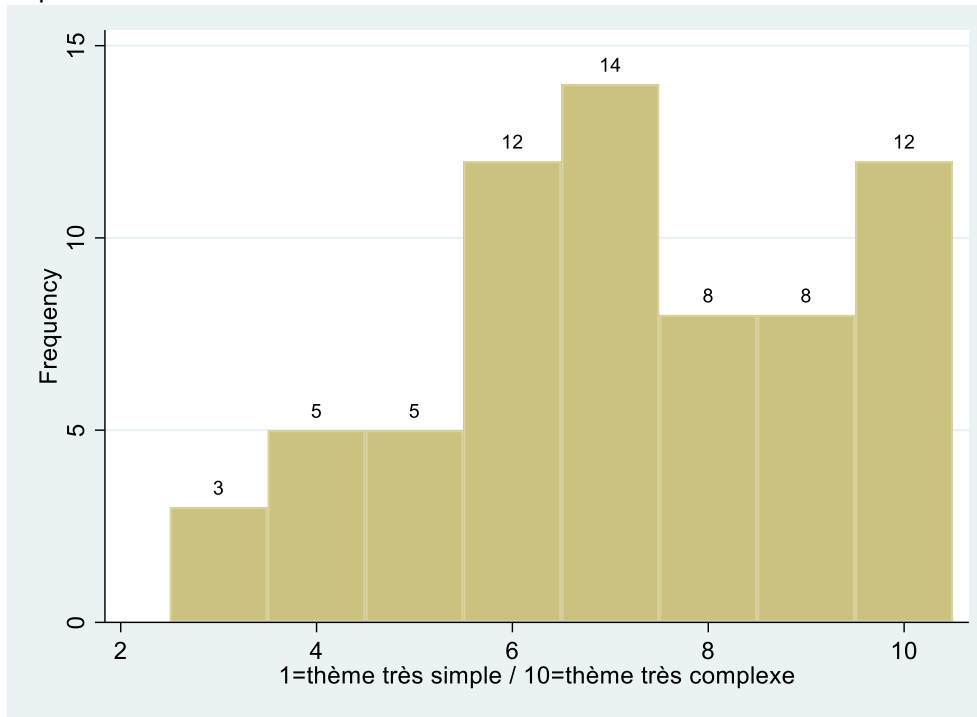
Dans le domaine de la consommation

Observations : 67

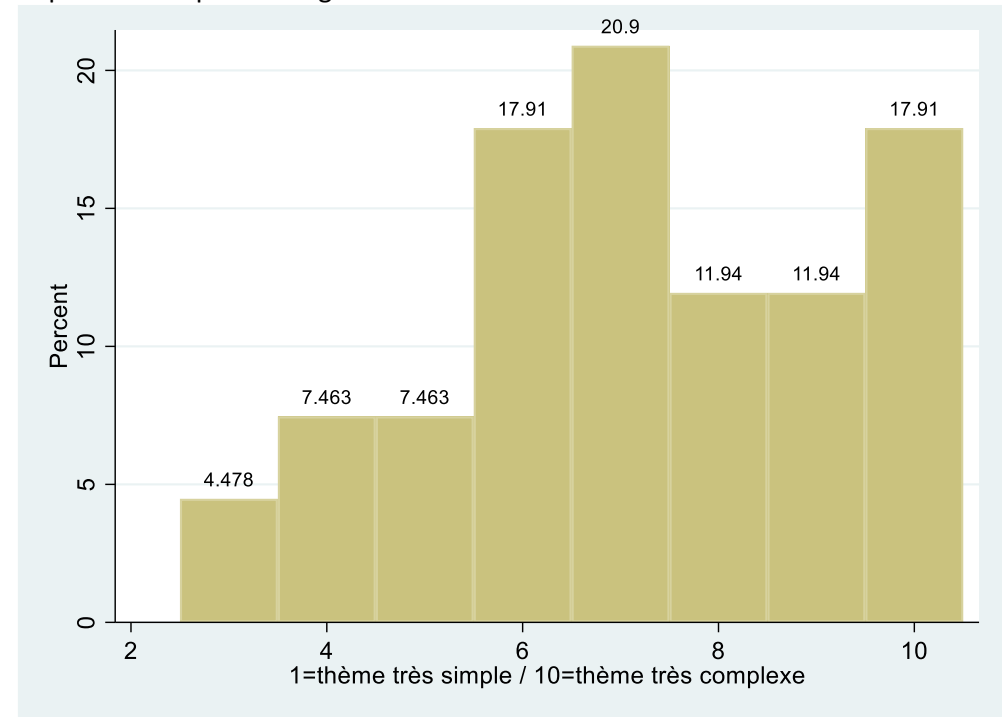
Moyenne : 7,2

Ecart-type : 2

Répartition en effectifs :



Répartition en pourcentage :



Volume C – Les réponses de la CCC session par session

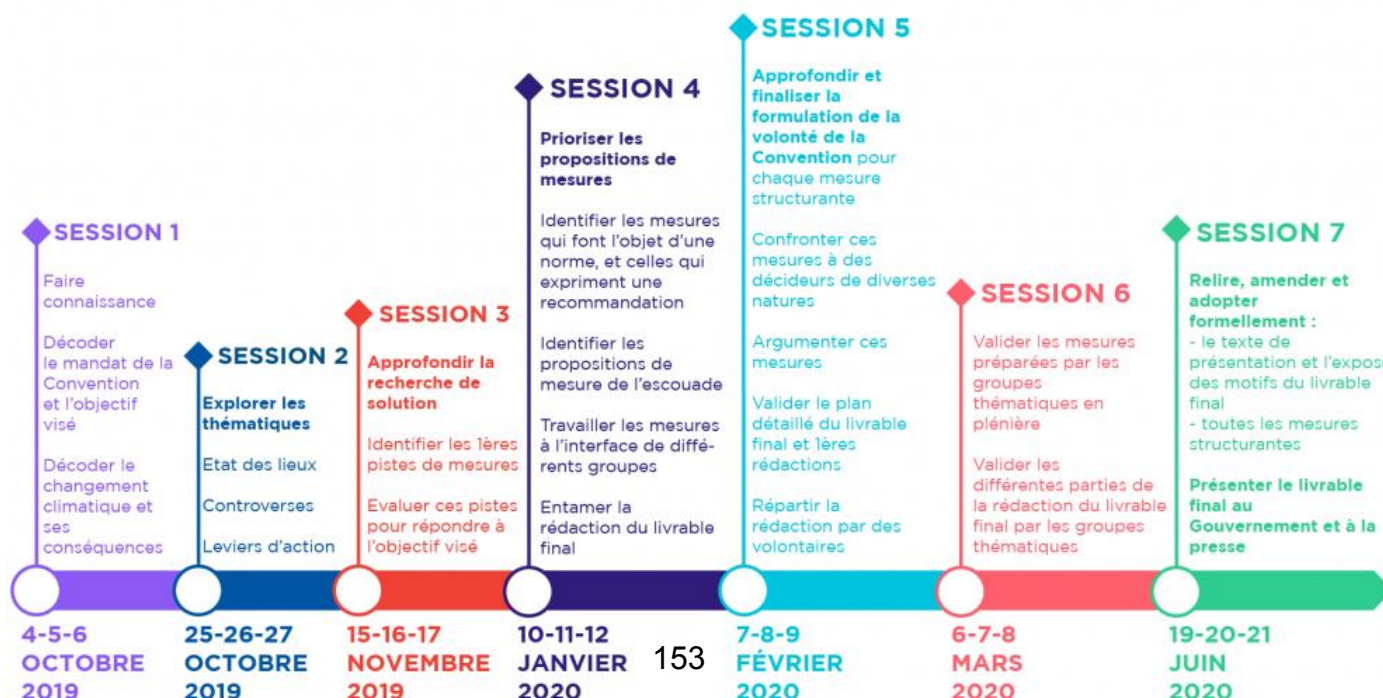
Livret 3 – Les réponses aux questionnaires de la troisième session (15-17 novembre 2019)

Bénédicte Apouey (*Paris School of Economics, CNRS*)
Jean-Michel Fourniau (*Gis Démocratie et Participation*
 et comité de gouvernance de la Convention) et
Solène Tournus (*Gis Démocratie et Participation*)

Les chercheuses et chercheurs, d'un côté, et les animatrices et animateurs, d'un autre, ont demandé aux participant·es de remplir des questionnaires (auto-administrés) et distribués lors des week-ends de la Convention citoyenne pour le climat (CCC). Lors des premières sessions de la CCC, un questionnaire de l'équipe d'animation et un questionnaire du collectif de recherche ont été proposés en début de session (questionnaires d'entrée) et en fin de session (questionnaires de sortie), alors que lors des dernières sessions, un seul questionnaire du collectif de recherche et un seul questionnaire de l'équipe d'animation (sauf en sessions 5 et 8) ont été proposés par session. Le taux de réponse a varié au cours du temps, mais est généralement plus élevé pour les questionnaires de l'équipe d'animation, obligatoires, que pour les questionnaires du collectif de recherche, facultatifs, et plus élevé pour les deux premières sessions que pour les suivantes.

Nous présentons dans ce volume les réponses aux questionnaires du collectif de recherche passés en troisième session, en entrée, au démarrage de la session dans l'hémicycle du Conseil économique, social et environnemental (CESE), le 15 novembre 2019, et en sortie, avant la clôture de la session, le 17 novembre 2019. Les réponses aux questionnaires de l'équipe d'animation ne sont pas reproduites ici. Elles sont disponibles sur le site du *Gis Démocratie et Participation*, à l'adresse suivante : <https://www.participation-et-democratie.fr/donnees-de-recherche-sur-la-convention-citoyenne-pour-le-climat-par-session>

1. Le questionnaire d'entrée (15 novembre 2019)	155
2. Les réponses au questionnaire d'entrée	159
3. Le questionnaire de sortie (17 novembre 2019)	171
4. Les réponses au questionnaire de sortie	174



Questionnaire des chercheurs du 15 novembre 2019

La Convention citoyenne pour le climat à laquelle vous participez est un exercice démocratique inédit. Une équipe de recherche indépendante réunissant des chercheuses et chercheurs de plusieurs laboratoires français et étrangers mène une analyse de vos travaux et de la façon dont vous les vivez. Le questionnaire que vous avez entre les mains fait partie de cette étude. Celle-ci n'engage en aucune façon le comité de gouvernance de la Convention citoyenne. Le questionnaire complète celui que les organisateurs de la Convention citoyenne vous ont remis.

Remplir ce questionnaire, sur une base volontaire, vous prendra quinze minutes au maximum. Nous vous remercions d'y répondre et de le remettre en fin de journée à l'une des observatrices ou l'un des observateurs présents.

Vos réponses sont strictement ANONYMES. Une fois votre questionnaire rempli personne ne pourra jamais retrouver votre identité. Les données seront traitées conformément au Règlement général sur la protection des données (RGPD).

Merci d'avance pour votre précieuse collaboration !

Votre numéro anonymisé de participant :

Coller l'étiquette avec votre numéro

Quel thème avez-vous tiré au sort :

- Se nourrir Se loger Se déplacer
 Produire / Travailler Consommer

Quelques questions pour mieux connaître vos opinions sur le changement climatique

Q1. Diriez-vous que votre vie quotidienne est aujourd'hui touchée par le changement climatique ?

- Oui Non

Si oui, de quelle manière votre vie quotidienne est-elle touchée par le changement climatique ?

.....
.....
.....

Q2. À titre personnel, pensez-vous pouvoir contribuer à protéger l'environnement ?

- Oui Non

Si oui, que faites-vous aujourd'hui pour protéger l'environnement et/ou que pourriez-vous faire ?

.....
.....
.....

Q3. Seriez-vous prêt à changer votre mode de vie pour lutter contre le changement climatique ? (Merci de cocher une SEULE case)

- Oui, si les politiques allaient dans ce sens Oui, si j'en avais les moyens financiers
 Oui, si tout le monde en faisait autant Non, seuls les plus riches doivent changer leur mode de vie
 Non, cela s'oppose à mon intérêt personnel Non, je pense que le changement climatique n'est pas un vrai problème
 J'ai déjà adopté un mode de vie soutenable J'essaie, mais j'ai du mal à changer mes habitudes

Q4. Qu'est-ce qui pourrait vous inciter à changer vos comportements comme par exemple mieux entretenir et régler votre chauffage, modifier votre manière de conduire ou renoncer à prendre votre véhicule pour de très petites distances ?

.....
.....
.....

Q5. Quelles seraient pour vous les solutions les plus simples et les plus supportables sur un plan financier pour vous inciter à changer vos comportements ?

.....
.....
.....

Q6. Pensez-vous que vos actions en faveur de l'environnement peuvent vous permettre de faire des économies ?

Oui Non

Q7. Avez-vous pour vos déplacements quotidiens la possibilité de recourir à des solutions de mobilité alternatives à la voiture individuelle comme les transports en commun, le covoiturage, l'autopartage, le transport à la demande, le vélo, etc. ?

Oui Non Je n'utilise pas la voiture pour mes déplacements quotidiens

Si oui, que faudrait-il faire pour vous convaincre ou vous aider à utiliser ces solutions alternatives ?

.....
.....
.....

Si non, quelles sont les solutions de mobilités alternatives que vous souhaiteriez pouvoir utiliser ?

Les transports en commun Le covoiturage L'autopartage
 Le transport à la demande Le vélo Autres, précisez :.....

Q8. Comment est chauffée votre résidence principale ?

Chauffage collectif Chauffage individuel

Q9. Quel type de chaudière utilisez-vous ?

gaz fioul électricité
 bois pompe à chaleur Autres, précisez :.....

Q10. Diriez-vous que vous connaissez les aides et dispositifs qui sont aujourd'hui proposés par l'État, les collectivités, les entreprises et les associations pour l'isolation et le chauffage des logements, et pour les déplacements ?

Oui Non

Q11. Pensez-vous que les taxes sur le diesel et sur l'essence peuvent permettre de modifier les comportements des utilisateurs ?

Oui Non

Q12. À quoi les recettes liées aux taxes sur le diesel et l'essence doivent-elles avant tout servir ? (Merci de cocher une SEULE case)

À baisser d'autres impôts comme par exemple l'impôt sur le revenu
 À financer des investissements en faveur du climat
 À financer des aides pour accompagner les Français dans la transition écologique

Q13. Selon vous, la transition écologique doit être avant tout financée : (Merci de cocher une SEULE case)

Par le budget général de l'État Par la fiscalité écologique Les deux

Q14. Et qui doit être en priorité concerné par le financement de la transition écologique ? (Plusieurs réponses possibles)

Les entreprises Les administrations
 Les particuliers Tout le monde

Q15. Que faudrait-il faire pour protéger la biodiversité et le climat tout en maintenant des activités agricoles et industrielles compétitives par rapport à leurs concurrents étrangers, notamment européens ? (Merci de cocher une SEULE case)

- Cofinancer un plan d'investissement pour changer les modes de production
- Modifier les accords commerciaux
- Taxer les produits importés qui dégradent l'environnement

Q16. Que pourrait faire la France pour faire partager ses choix en matière d'environnement au niveau européen et international ?

.....

.....

Q17. Selon vous, les mesures pour lutter contre le réchauffement climatique :

- Sont pour la plupart une atteinte à notre qualité de vie
- Sont pour la plupart une opportunité pour améliorer notre qualité de vie
- N'auront aucune incidence sur notre qualité de vie
- Je ne sais pas

Q18. Selon vous, qui dans le pays doit supporter principalement l'effort pour financer la réduction des émissions de gaz à effet de serre d'ici 2030 d'au moins 40% d'ici 2030 ?

- Tout le monde de façon égale
- Chacun selon ses capacités financières
- Chacun selon ses capacités en exemptant ceux qui ont de faibles revenus
- Chacun selon ses capacités en aidant financièrement les ménages les plus modestes
- Ce sont les pollueurs (entreprises et individus) qui doivent payer
- L'Etat en empruntant et en investissant pour la transition écologique
- Les entreprises
- Les générations futures
- Ne me prononce pas

Maintenant, quelques questions sur la justice climatique

Q19. Dans le droit français : pensez-vous qu'il soit utile d'introduire dans le droit français la notion d'atteinte au climat, comme il existe des notions d'atteinte aux personnes et aux biens ?

- Oui, ça me semble indispensable
- Oui, ça peut être utile
- Non, il y a déjà assez de lois comme ça
- Non, je suis contre cette idée
- Je ne sais pas

Q20. Dans le droit international : pensez-vous qu'il soit utile d'introduire dans le droit international la notion d'atteinte au climat, comme il existe des notions d'atteinte aux personnes et aux biens ?

- Oui, ça me semble indispensable
- Oui, ça peut être utile
- Non, il y a déjà assez de lois comme ça
- Non, je suis contre cette idée
- Je ne sais pas

Q21. Que pensez-vous de l'idée de sanctionner les entreprises pour des atteintes au climat ?

- Oui, ça me semble indispensable
- Oui, ça peut être utile
- Non, il y a déjà assez de lois comme ça
- Non, je suis contre cette idée
- Je ne sais pas

Q22. Que pensez-vous de l'idée de pouvoir sanctionner les personnes pour des atteintes au climat ?

- Oui, ça me semble indispensable
- Oui, ça peut être utile
- Non, il y a déjà assez de lois comme ça
- Non, je suis contre cette idée
- Je ne sais pas

Q23. Dans le droit, il existe une notion de « personnalité juridique ». Les êtres humains, mais aussi les entreprises et les États ont cette qualité, qui leur donne aux yeux de la loi différents droits et devoirs. En particulier, avoir une personnalité juridique permet d’être défendu en justice. En France, les éléments naturels de l’environnement (les fleuves, les sols, les forêts) ne sont pas dotés de la personnalité juridique et sont donc considérés comme des choses. Mais, récemment, la Nouvelle-Zélande a accordé ce statut à un fleuve. Quel est votre sentiment à propos de cette idée : accorder des droits à un fleuve ?

- Ça me paraît une excellente idée, il faut aller dans cette direction
- C’est peut-être une bonne idée, mais elle ne me paraît pas réaliste
- Ce n’est pas une très bonne idée, il y a déjà assez de lois comme ça
- L’idée me semble absurde car tout droit doit s’accompagner de devoirs
- Je ne suis pas favorable à cette idée, pour une tout autre raison
- Je ne sais pas

Commentaires à propos des questions précédentes (Q19 à Q23) sur la justice climatique :

.....

.....

.....

.....

Pour terminer, quelques questions sur la transition écologique

Q24. Quand on parle de transition écologique, on distingue les mesures d’atténuation du changement climatique (la réduction des émissions de gaz à effet de serre) et les mesures d’adaptation (visant à réduire la vulnérabilité des systèmes naturels et humains) au changement climatique. Faites-vous une différence entre les politiques d’atténuation et d’adaptation au changement climatique ?

- Oui Non

Si oui, lesquelles ?

.....

.....

.....

Q25. Percevez-vous une différence dans la nature des débats et des questions abordées ici, à la Convention citoyenne pour le climat, et dans les débats locaux sur votre territoire ?

- Oui Non Je n’ai pas participé à des débats sur ce sujet dans mon territoire

Si oui, comment qualifieriez-vous cette différence ?

.....

.....

.....

Q26. Y a-t-il d’autres points sur la transition écologique sur lesquels vous souhaiteriez vous exprimer ?

.....

.....

.....

.....

.....

.....

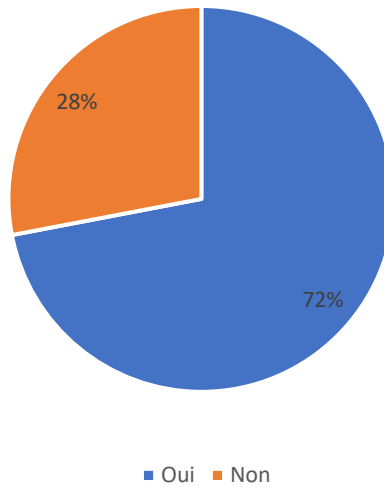
.....

Merci de votre coopération

**Réponses au questionnaire d'entrée
(15 novembre 2019)**

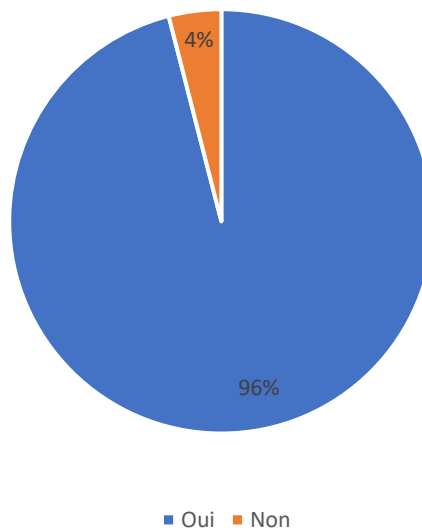
Q1. Observations : 25

Q1. Diriez-vous que votre vie quotidienne est aujourd'hui touchée par le changement climatique ?

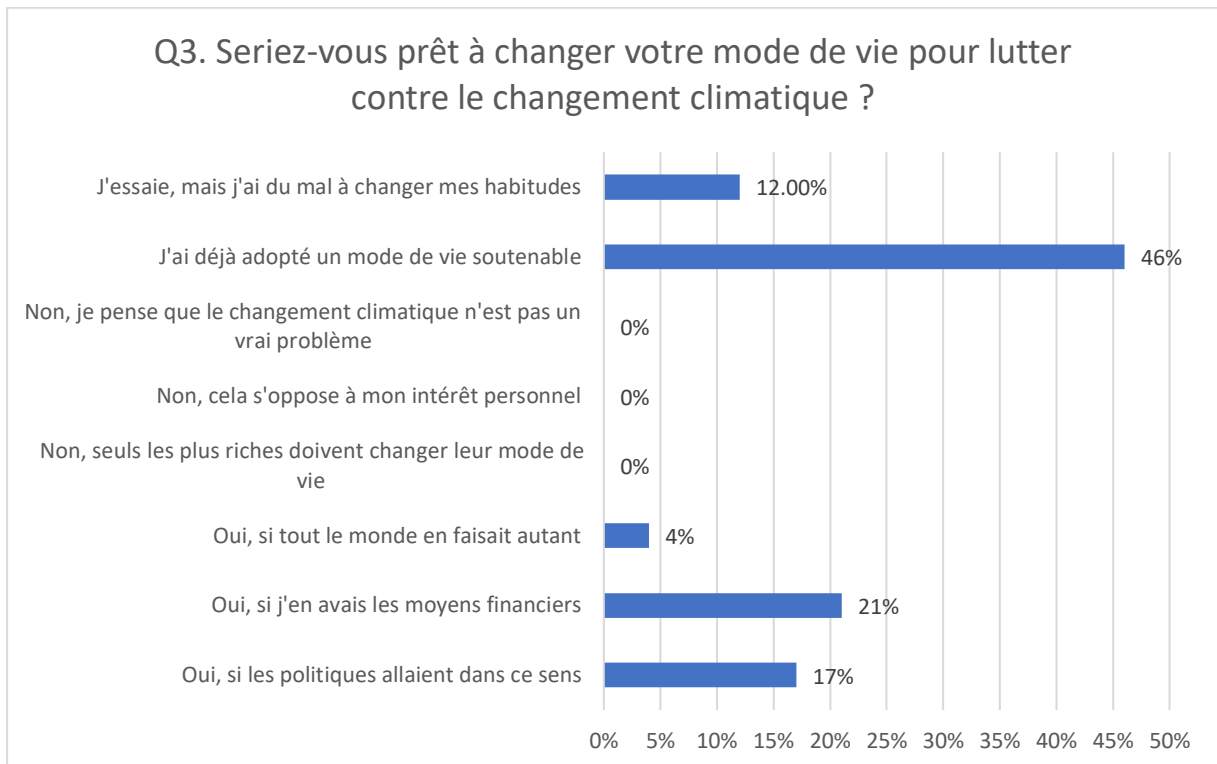


Q2 Observations : 26

Q2. À titre personnel, pensez-vous pouvoir contribuer à protéger l'environnement ?



Q3. Observations : 24

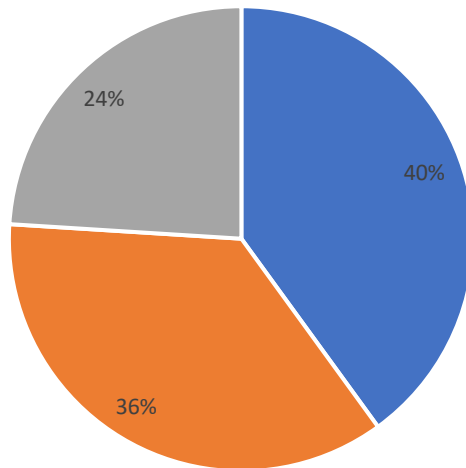


Q6. Observations : 24



Q7. Observations : 25

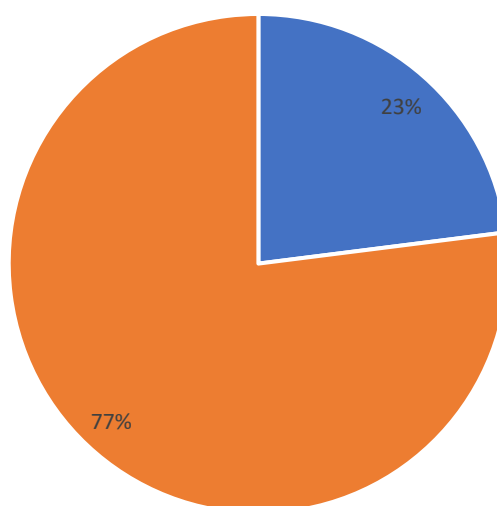
Q7. Avez-vous pour vos déplacements quotidiens la possibilité de recourir à des solutions de mobilité alternatives à la voiture individuelle



■ oui ■ non ■ Je n'utilise pas la voiture pour mes déplacements quotidiens

Q8. Observations : 26

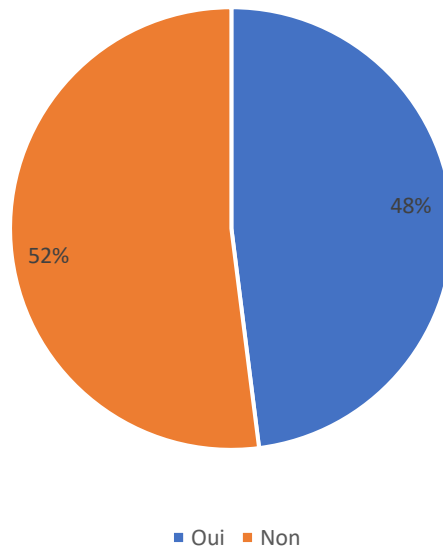
Q8. Comment est chauffée votre résidence principale ?



■ Chauffage collectif ■ Chauffage individuel

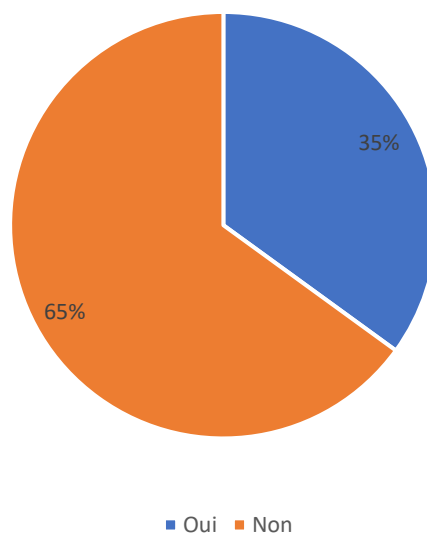
Q10. Observations : 25

Q10. Diriez-vous que vous connaissez les aides et dispositifs qui sont aujourd'hui proposés par l'État, les collectivités, les entreprises et les associations pour l'isolation et le chauffage des logements, et pour les déplacements ?

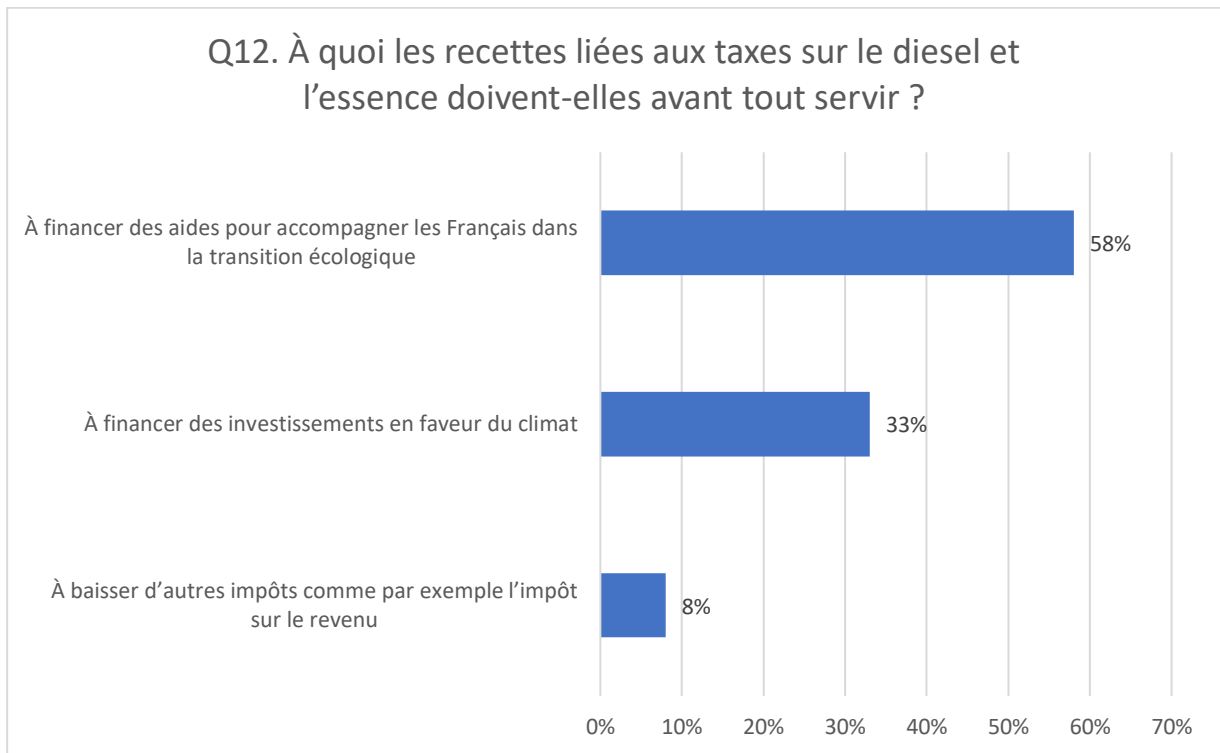


Q11. Observations : 23

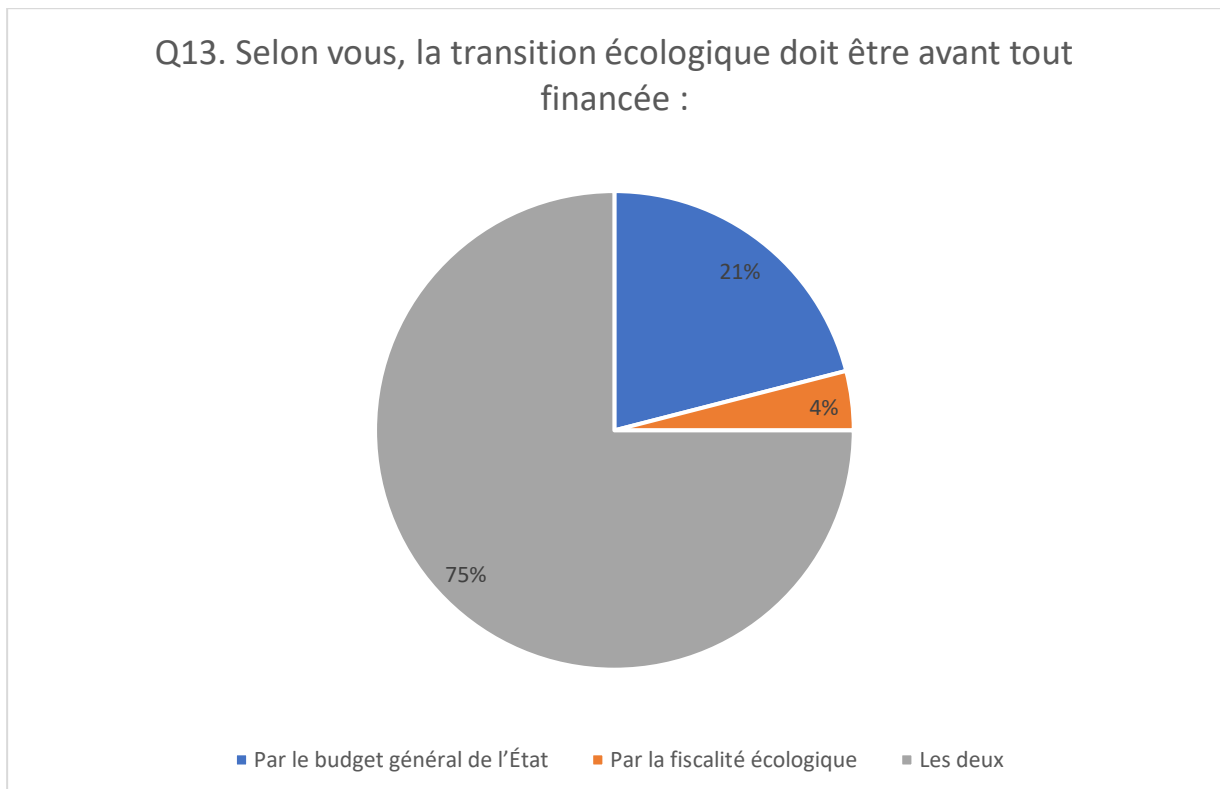
Q11. Pensez-vous que les taxes sur le diesel et sur l'essence peuvent permettre de modifier les comportements des utilisateurs ?



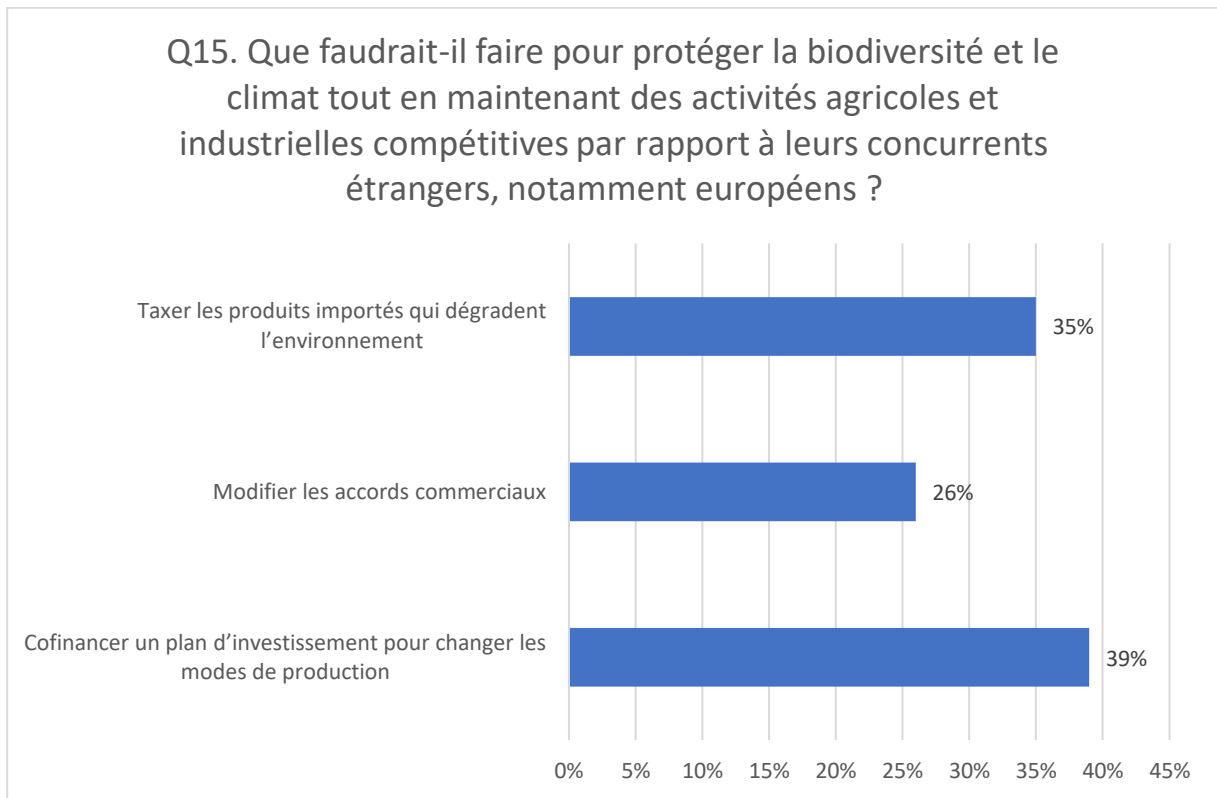
Q12. Observations : 24



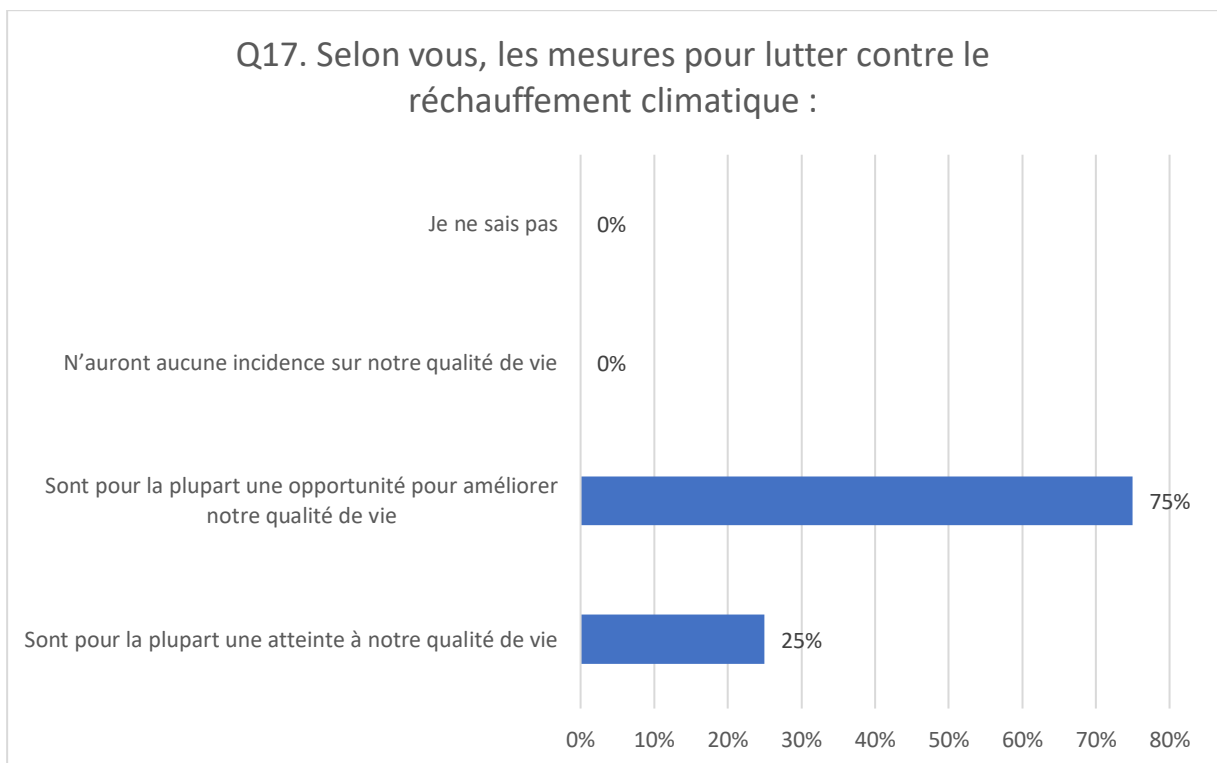
Q13. Observations : 24



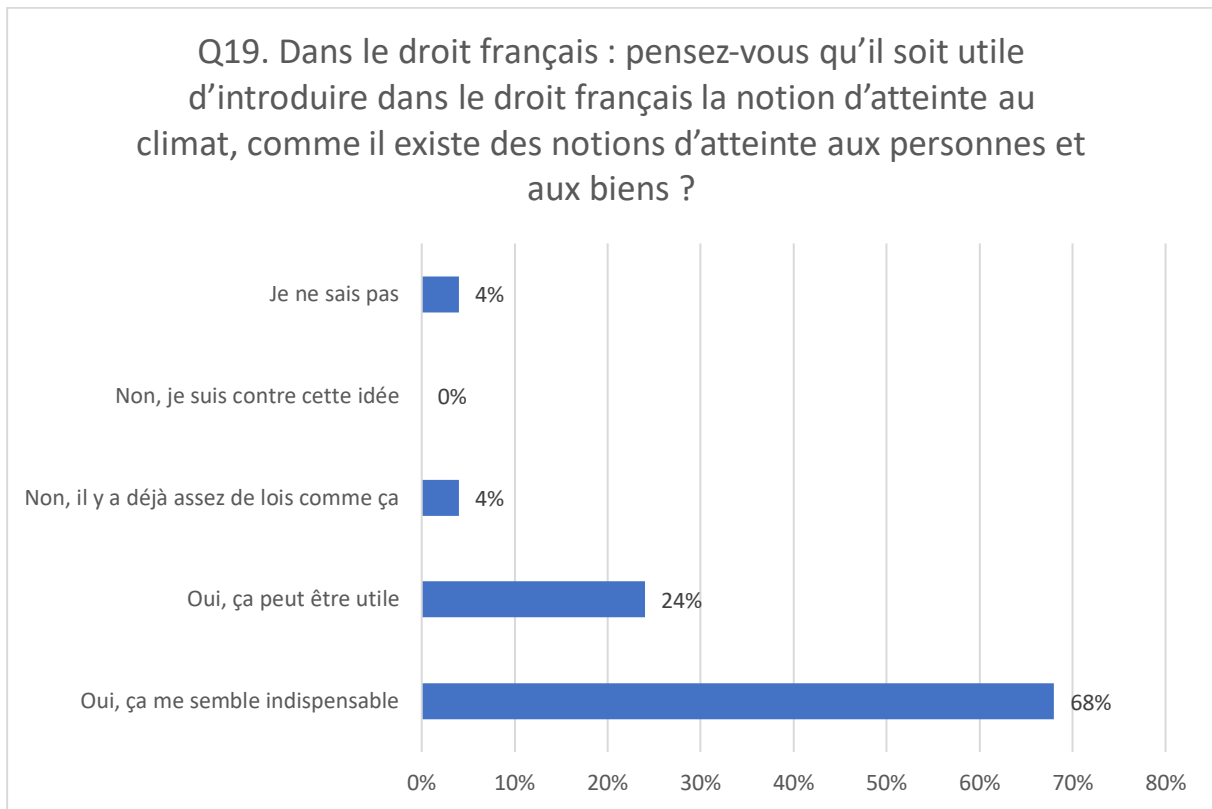
Q15. Observations : 23



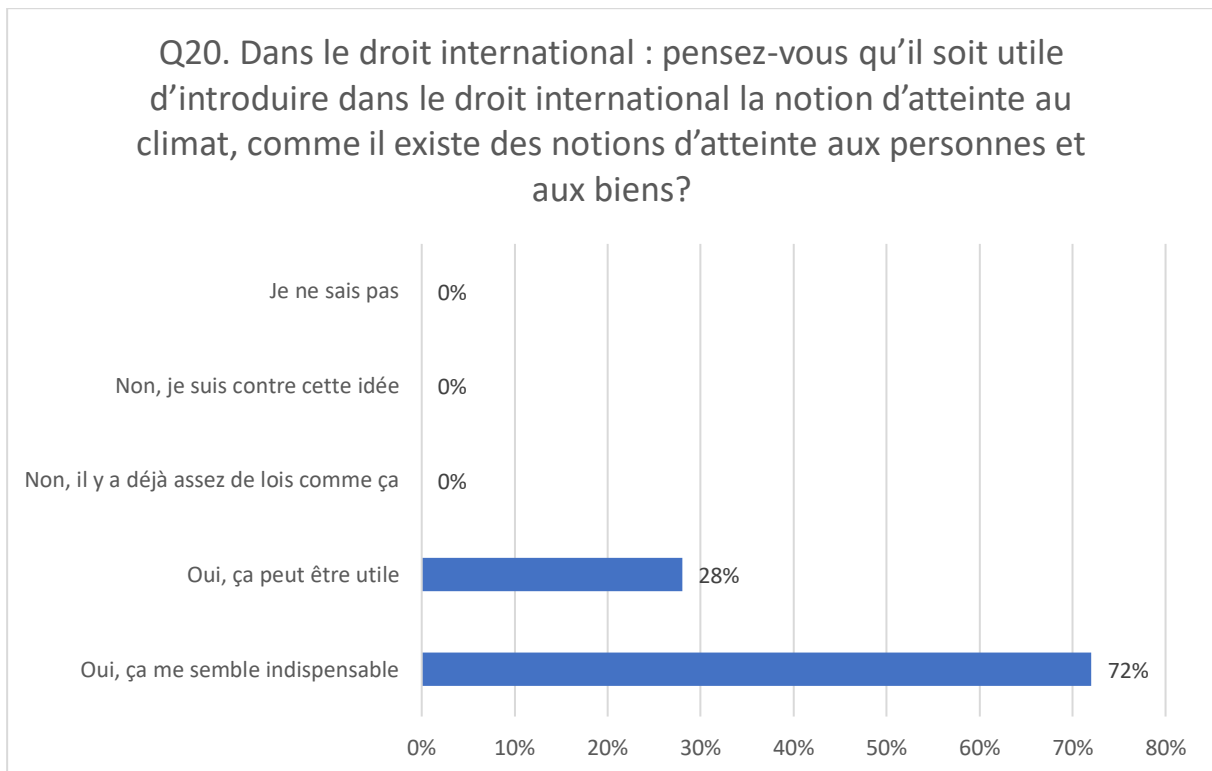
Q17. Observations : 24



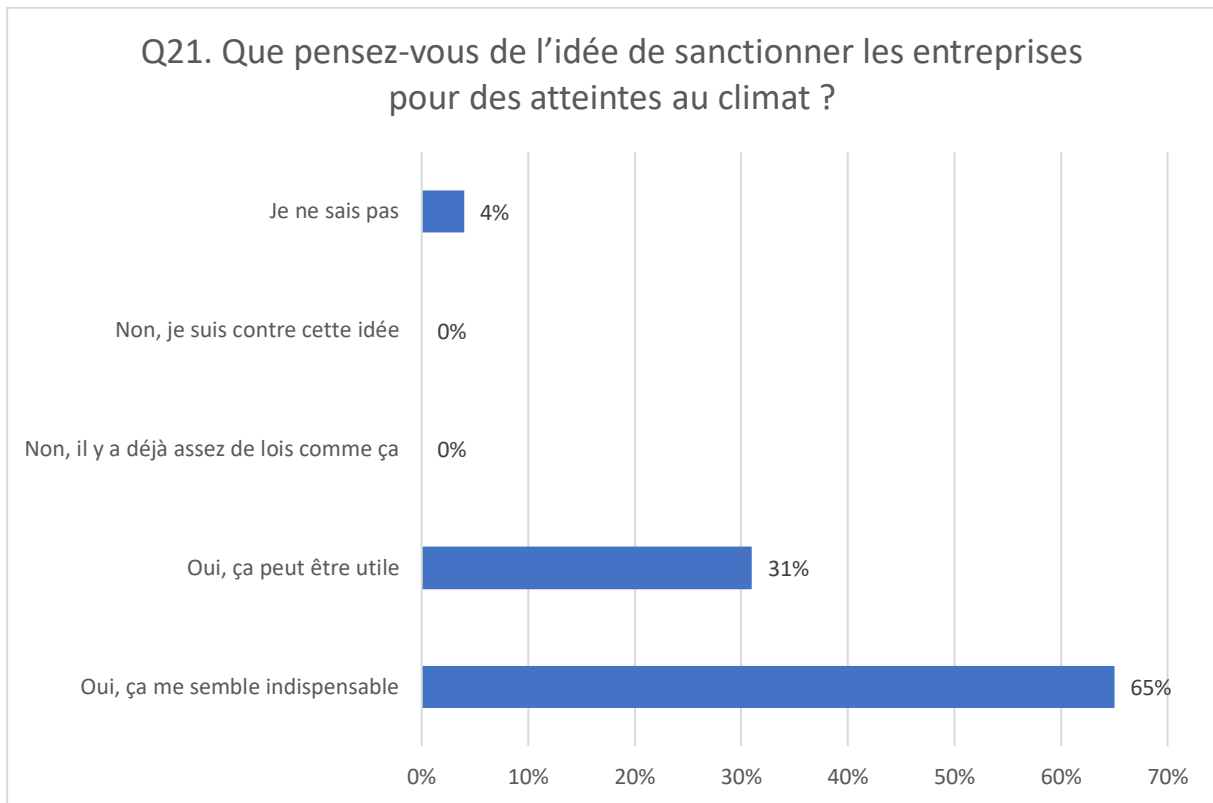
Q19. Observations : 25



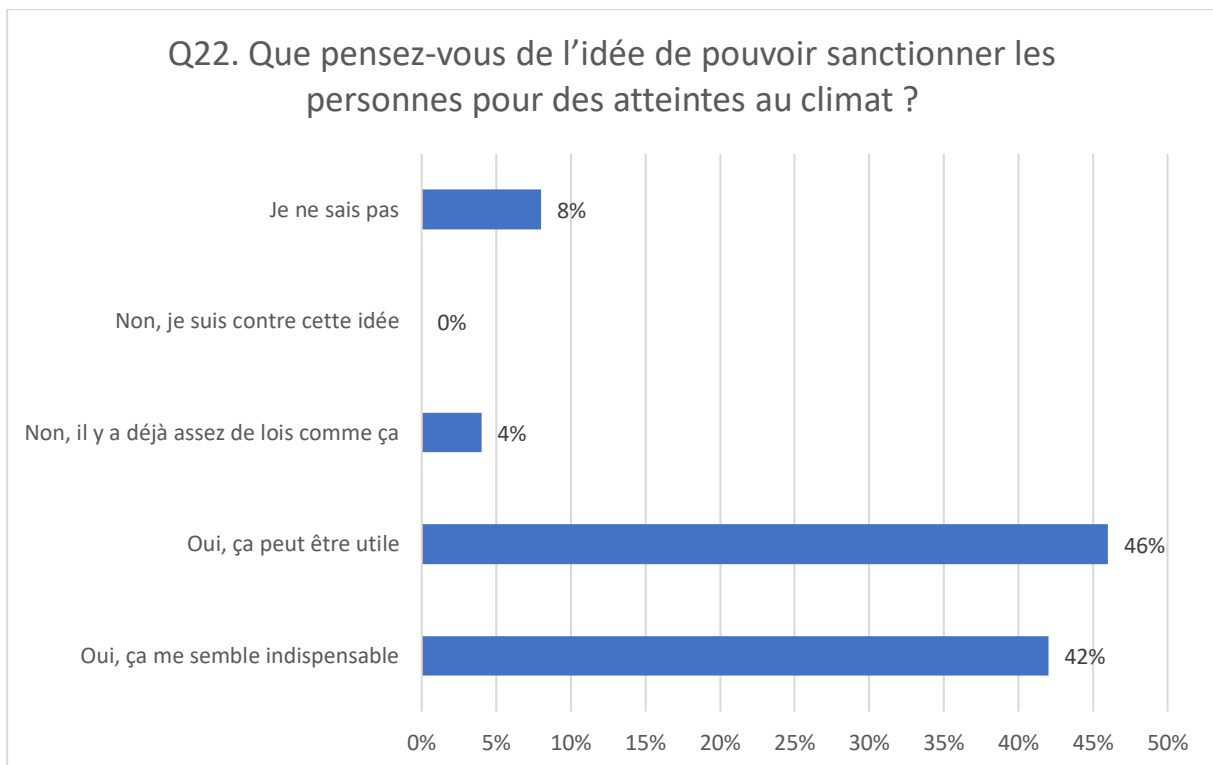
Q20. Observations : 25



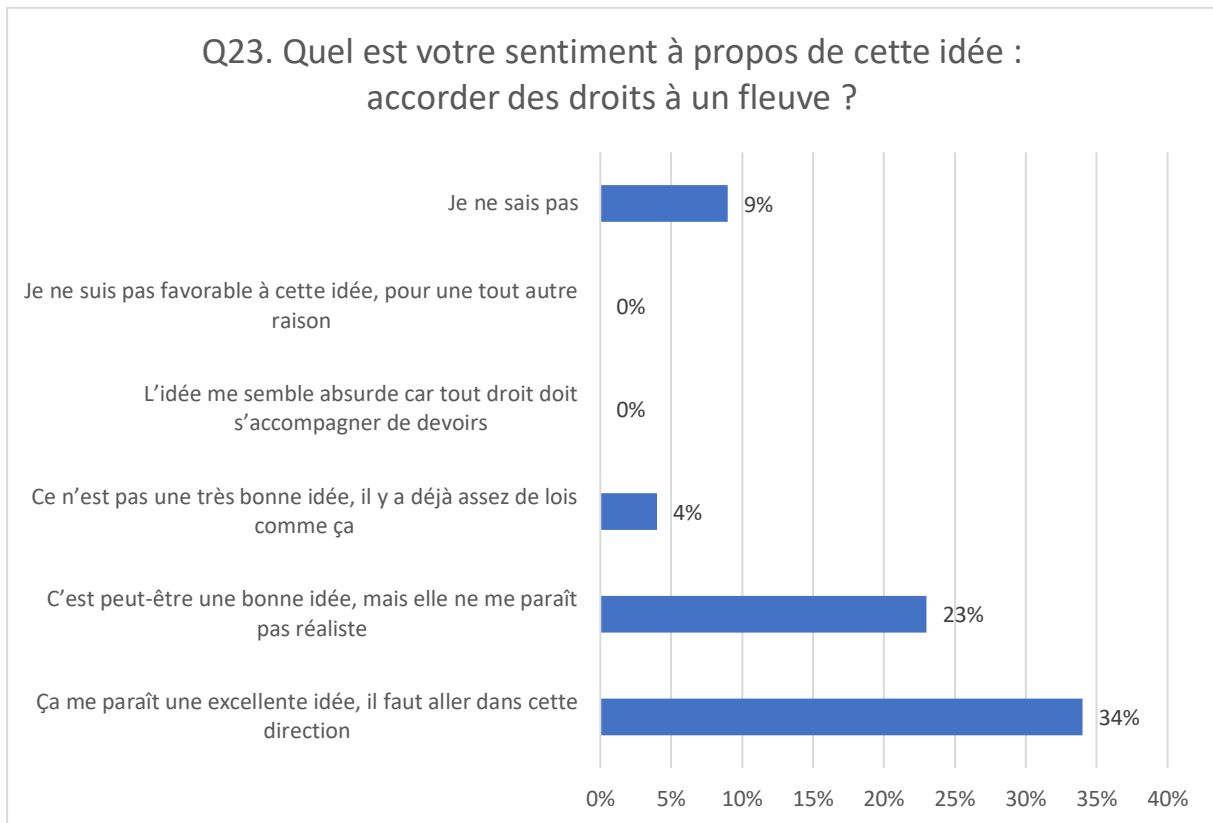
Q21. Observations : 26



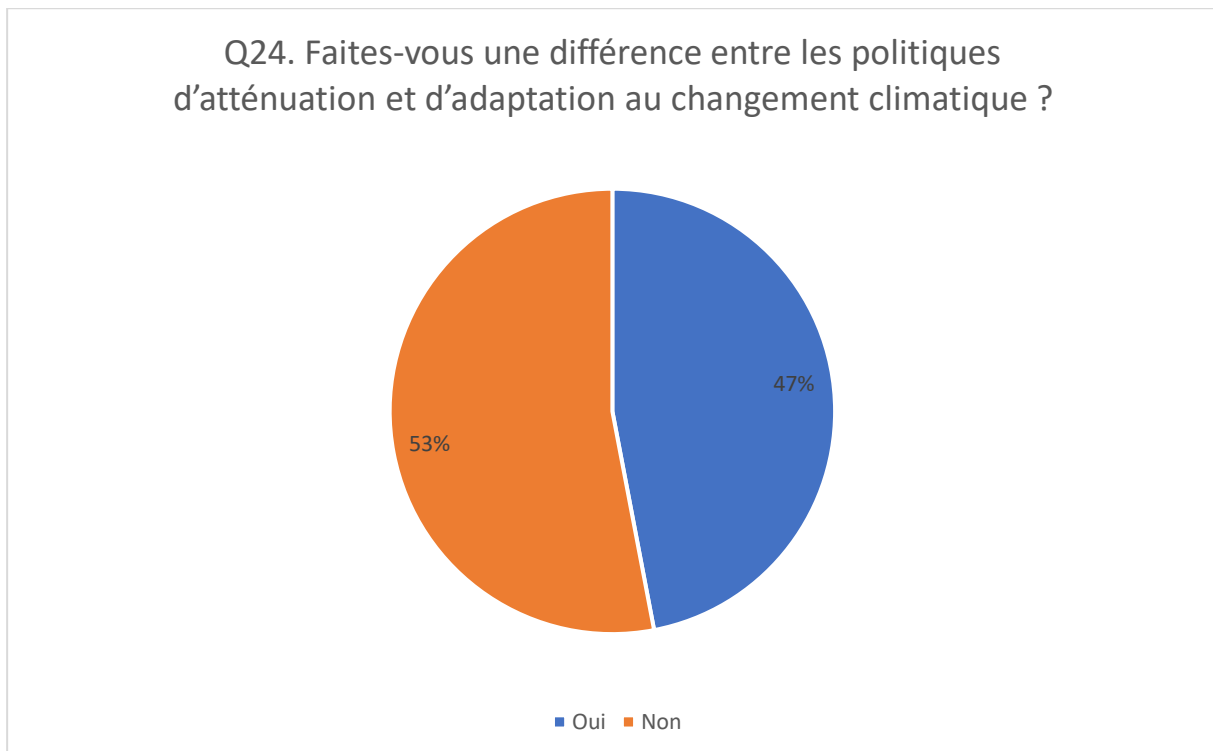
Q22. Observations : 26



Q23. Observations : 22

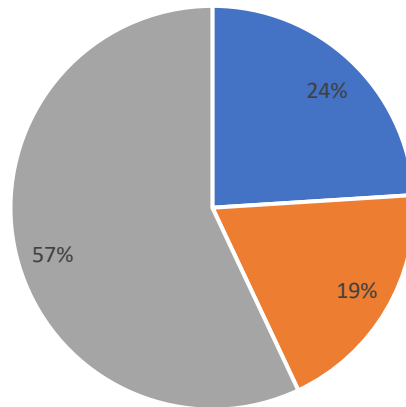


Q24. Observations : 19



Q25. Observations : 21

Q25. Percevez-vous une différence dans la nature des débats et des questions abordées ici, à la Convention citoyenne pour le climat, et dans les débats locaux sur votre territoire ?



■ Oui ■ Non ■ Je n'ai pas participé à des débats sur ce sujet dans mon territoire

Questionnaire des chercheurs du 17 novembre 2019

Nous allons vous présenter une série de propositions sur les discussions qui ont eu lieu lors de cette troisième session de la Convention citoyenne. Ce qui nous intéresse, ce sont vos opinions personnelles, votre avis. N'hésitez donc pas à donner la réponse qui vous vient spontanément à l'esprit.

Merci d'avance pour votre précieuse collaboration !

Votre numéro anonymisé de participant :

Coller l'étiquette avec votre numéro

Quel thème avez-vous tiré au sort :

- Se nourrir Se loger Se déplacer
 Produire / Travailler Consommer

Merci de répondre à quelques questions sur la confiance que vous accordez à nos institutions :

Q1. Diriez-vous qu'en France la démocratie fonctionne :

- Très bien Assez bien Pas très bien Pas bien du tout Je ne sais pas

Q2. À votre avis, est-ce que les responsables politiques, en général, se préoccupent de ce que pensent les gens comme vous ?

- Beaucoup Assez Peu Pas du tout Je ne sais pas

Q3. Quelle confiance accordez-vous aux personnalités politiques occupant les fonctions suivantes ? (Cocher une case par ligne)

Personnalités politiques	Pas du tout confiance	Plutôt pas confiance	Plutôt confiance	Totalement confiance
Le maire de votre commune				
Vos conseillers départementaux (conseillers généraux)				
Vos conseillers régionaux				
Votre député				
Le Premier ministre actuel				
Le Président de la République actuel				
Vos députés européens				

Q4. En général, faites-vous confiance au gouvernement pour prendre de bonnes décisions ? (Cocher une SEULE case)

- Toujours La plupart du temps La moitié du temps
 Parfois Jamais Je ne sais pas

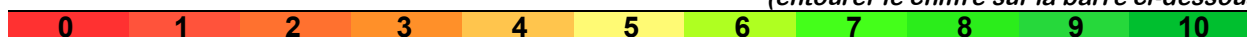
Q5. D'une manière générale, avez-vous le sentiment que l'État est conduit ? (Cocher une SEULE case)

- Dans l'intérêt de quelques-uns (ou quelques privilégiés)
 Dans l'intérêt du plus grand nombre Je ne sais pas

Q6. D'une manière générale, faites-vous confiance en l'État pour résoudre les problèmes que connaît notre pays ? (Cocher une SEULE case)

- Oui, tout à fait Oui, plutôt Non, plutôt pas Non, pas du tout Je ne sais pas

**Q7. Diriez-vous, sur une échelle de 0 à 10, qu'il faut :
conserver nos institutions actuelles (0),... (10) changer en profondeur nos institutions
(entourer le chiffre sur la barre ci-dessous)**



**Q8. Quelle confiance accordez-vous à chacune des organisations suivantes... ?
(Cocher une case par ligne)**


Organisations	Pas du tout confiance	Plutôt pas confiance	Plutôt confiance	Totalement confiance
Les hôpitaux				
Les petites et moyennes entreprises				
L'armée				
La police				
L'école				
La sécurité sociale				
Les associations				
La justice				
L'église catholique				
Les grandes entreprises privées				
Les syndicats				
Les banques				
Les médias				
Les réseaux sociaux (Facebook, Twitter, etc.)				
Les partis politiques				

Q9. Selon vous, qu'est-ce qui permet aux citoyens d'exercer le plus d'influence sur les décisions prises en France ? (Cocher une case par ligne)

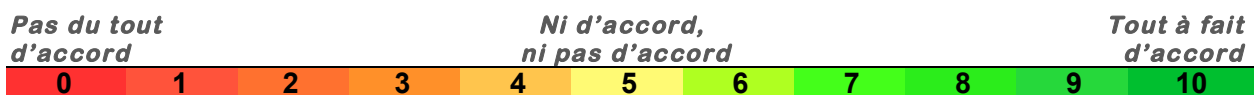
	D'accord	Pas d'accord
Voter aux élections		
Manifester dans la rue		
Boycotter des entreprises ou des produits		
Faire grève		
Militer dans un parti politique		
S'organiser en assemblées délibératives		
Discuter sur internet, sur un blog ou un forum		
Rien de tout cela		
Je ne sais pas		

Voici maintenant une liste de phrases. Veuillez dire, à chaque fois, votre degré d'accord (en entourant le chiffre correspondant à votre opinion sur la barre ci-dessous)

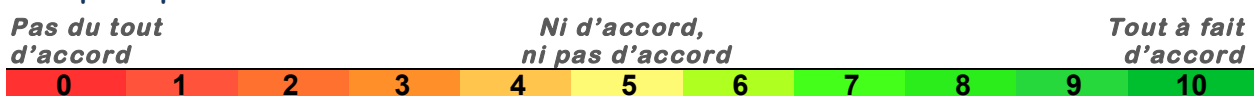
Q10. Un.e citoyen.ne comme moi a une vraie influence sur la politique et sur l'action des autorités



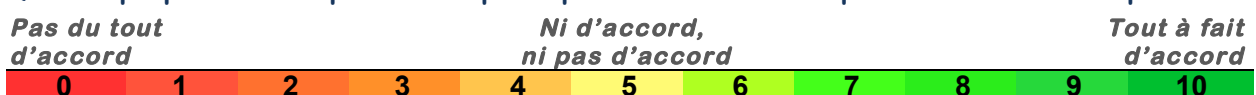
Q11. D'une manière générale, les autorités politiques sont soucieuses de prendre en compte les demandes des citoyen.ne.s comme moi



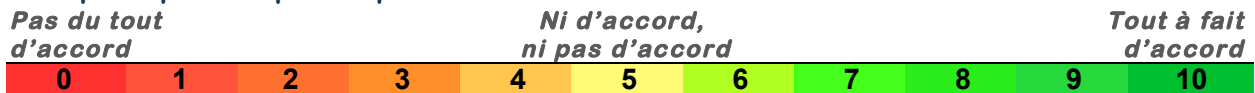
Q12. Il est important en démocratie que les différents partis proposent des alternatives politiques claires :



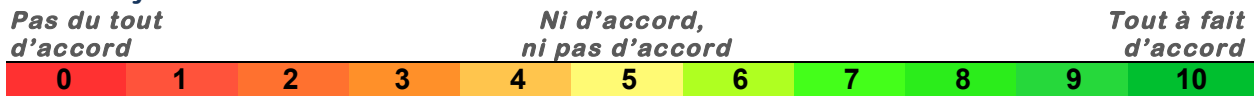
Q13. La plupart des responsables politiques ne se soucient que des riches et des puissants :



Q14. C'est le peuple, et pas les responsables politiques, qui devrait prendre les décisions politiques les plus importantes :



Q15. La démocratie fonctionnerait mieux en France si les députés étaient en fait des citoyens tirés au sort :



Voici maintenant quelques sujets à propos desquels vous pouvez indiquer votre opinion, sur une échelle de 0 à 10, comme indiqué (entourer le chiffre sur la barre ci-dessous)

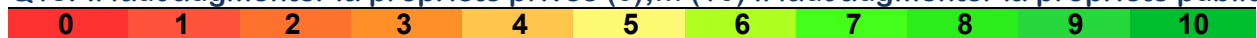
Q16. Il faut laisser le marché fonctionner librement (0),... (10) l'État / la puissance publique doit réguler l'économie ?



Q17. Les revenus devraient être plus égaux (0)... (10) Il faut des revenus inégaux pour stimuler l'effort personnel ?



Q18. Il faut augmenter la propriété privée (0),... (10) Il faut augmenter la propriété publique



Q19. Les gouvernements devraient s'occuper plus des gens (0),... (10) Les gens devraient être responsables d'eux-mêmes



Q20. La compétition est bonne car elle stimule le travail et l'innovation (0),... (10) La compétition est mauvaise, elle développe ce qu'il y a de mauvais en l'homme



Q21. À la fin, travailler dur permet une bonne vie (0)... (10) La réussite est due à la chance et à la situation sociale, plus qu'au travail



Q22. Les gens ne deviennent riches qu'au détriment des autres (0)... (10) Tout le monde peut être riche simultanément



Q23. Personnellement, souhaitez-vous que le système capitaliste soit... ?

- | | |
|---|---|
| <input type="checkbox"/> ...réformé en profondeur | <input type="checkbox"/> ...réformé sur quelques points |
| <input type="checkbox"/> ...ne soit pas réformé | <input type="checkbox"/> Je ne sais pas |

Q24. Selon vous la France doit-elle... ?

- | | |
|--|---|
| <input type="checkbox"/> ... S'ouvrir davantage au monde d'aujourd'hui | <input type="checkbox"/> ... Se protéger davantage du monde d'aujourd'hui |
| <input type="checkbox"/> ... Ni l'un, ni l'autre | <input type="checkbox"/> Je ne sais pas |

Q25. Pour favoriser l'activité des entreprises françaises, que faut-il faire selon vous ?

- Aller vers plus de protectionnisme pour protéger les entreprises françaises de la concurrence des pays étrangers
- Aller vers plus de libre-échange pour permettre aux entreprises françaises de conquérir de nouveaux marchés dans les pays étrangers

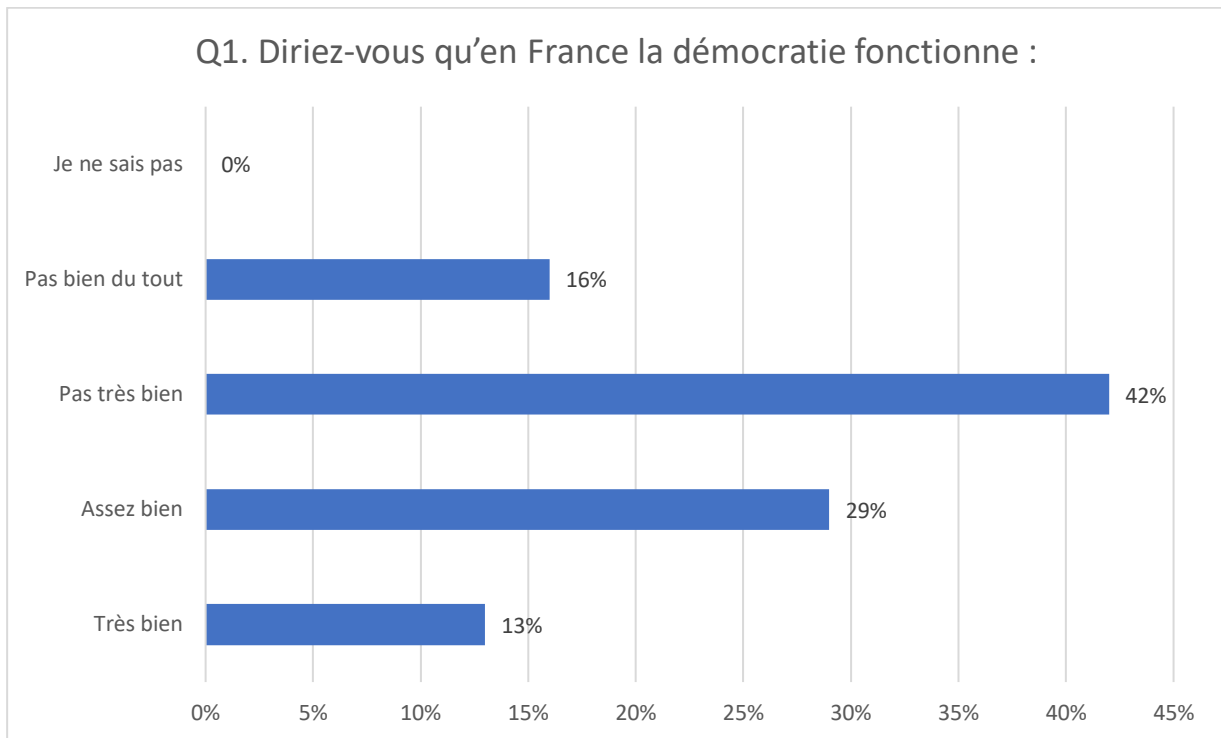
Q26. Selon vous, le fait d'aller vers plus de protectionnisme économique contribuerait à ...

- | | | |
|---|---|---|
| <input type="checkbox"/> Réduire le chômage en France | <input type="checkbox"/> Augmenter le chômage en France | <input type="checkbox"/> Je ne sais pas |
|---|---|---|

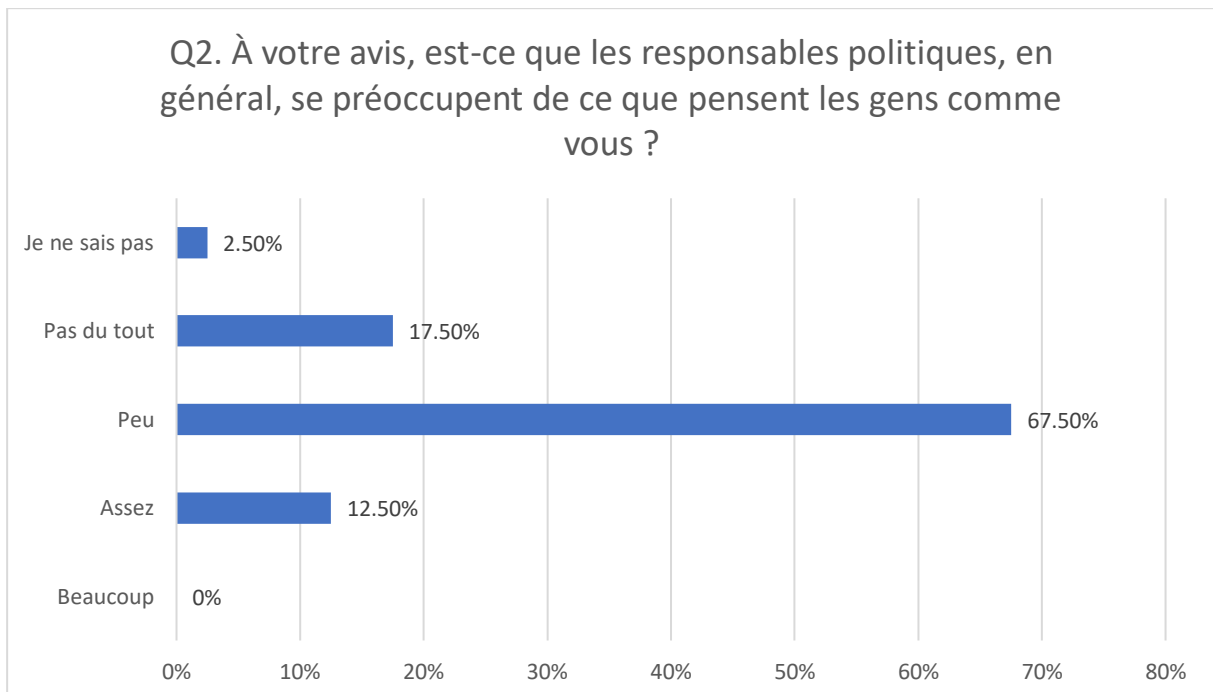
Merci de votre coopération

**Réponses au questionnaire de sortie
(17 novembre 2019)**

Q1. Observations : 45

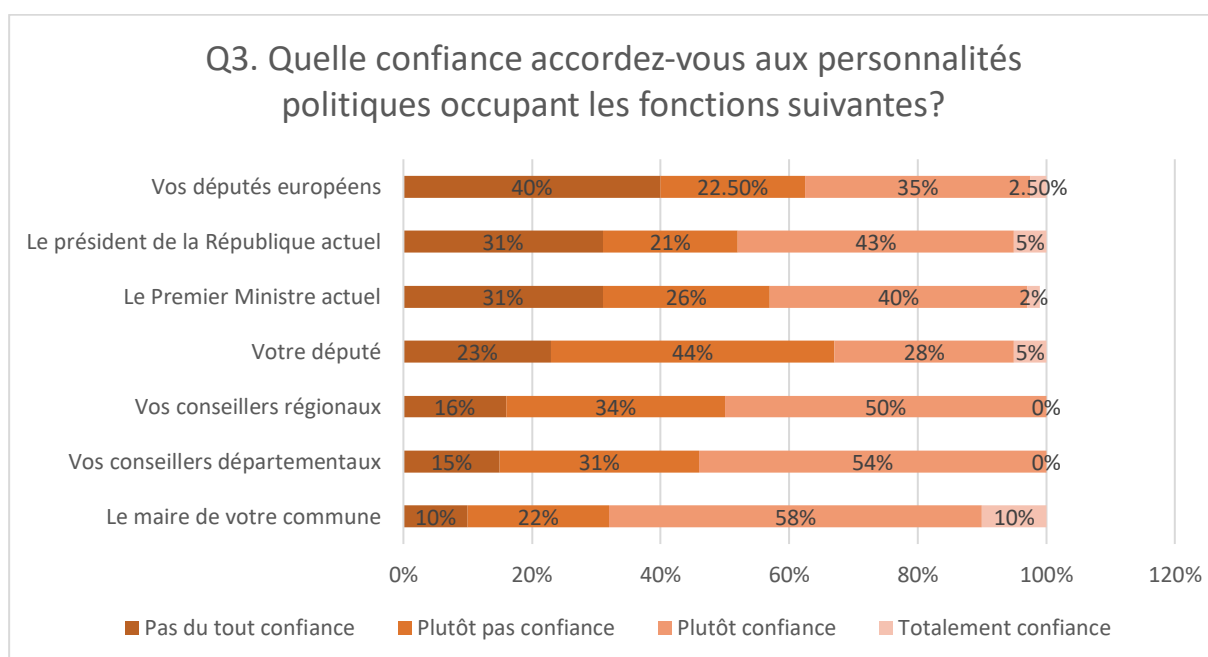


Q2. Observations : 40

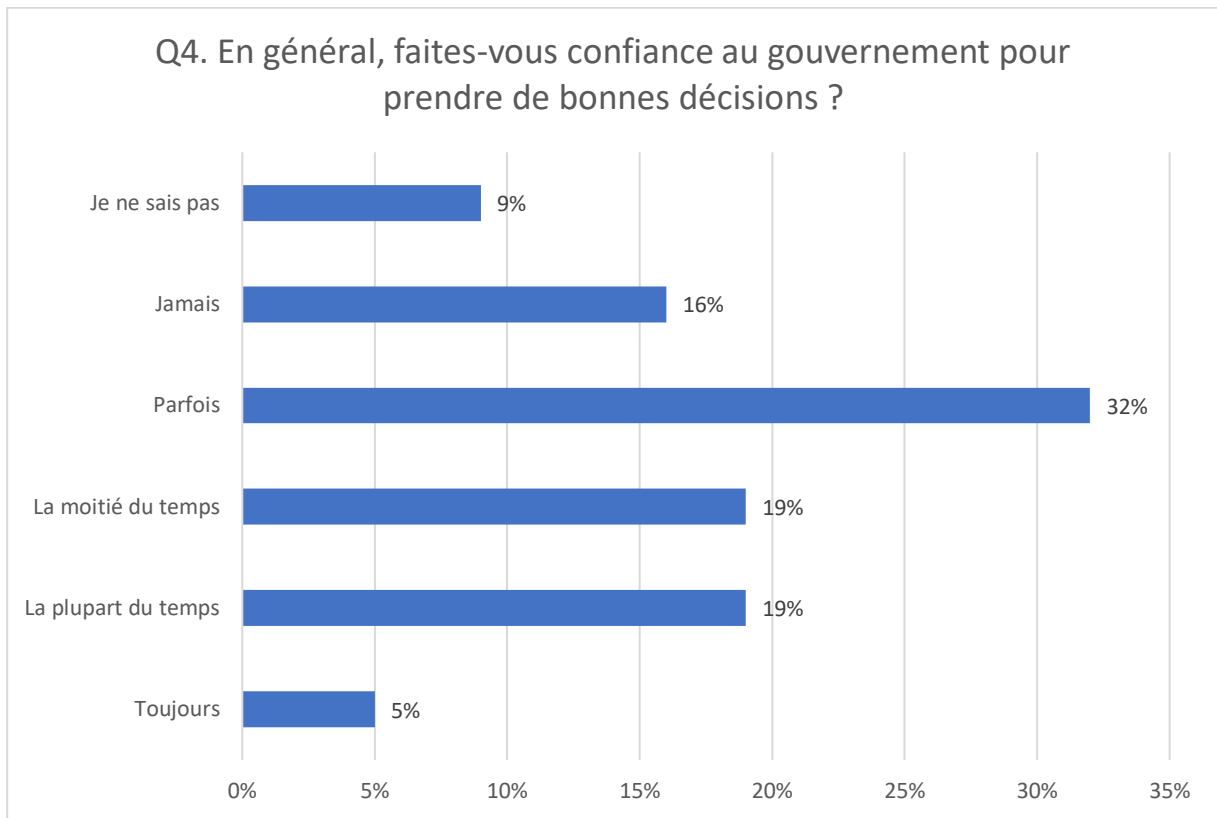


Q3. Observations :

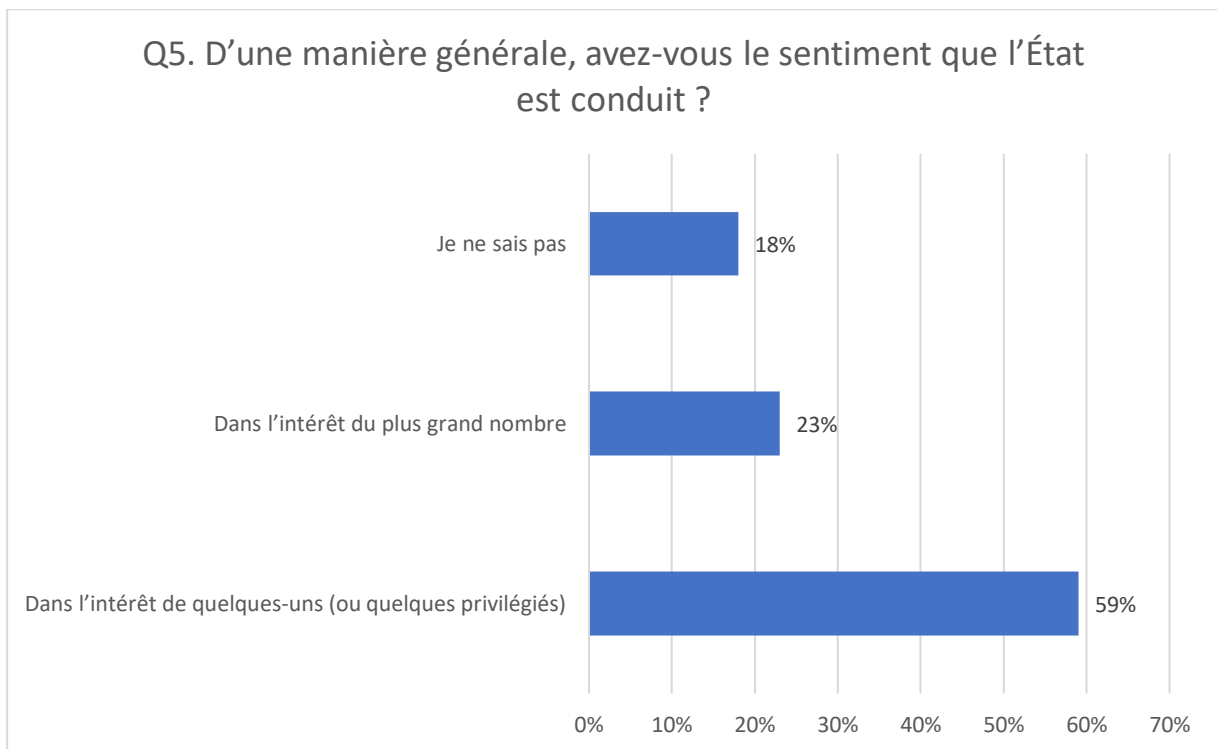
Vos députés européens : 40	Le président de la république actuel : 42	Le premier ministre actuel : 42
Votre député : 39	Vos conseillers régionaux : 38	Vos conseillers départementaux : 39
Le maire de votre commune : 41		



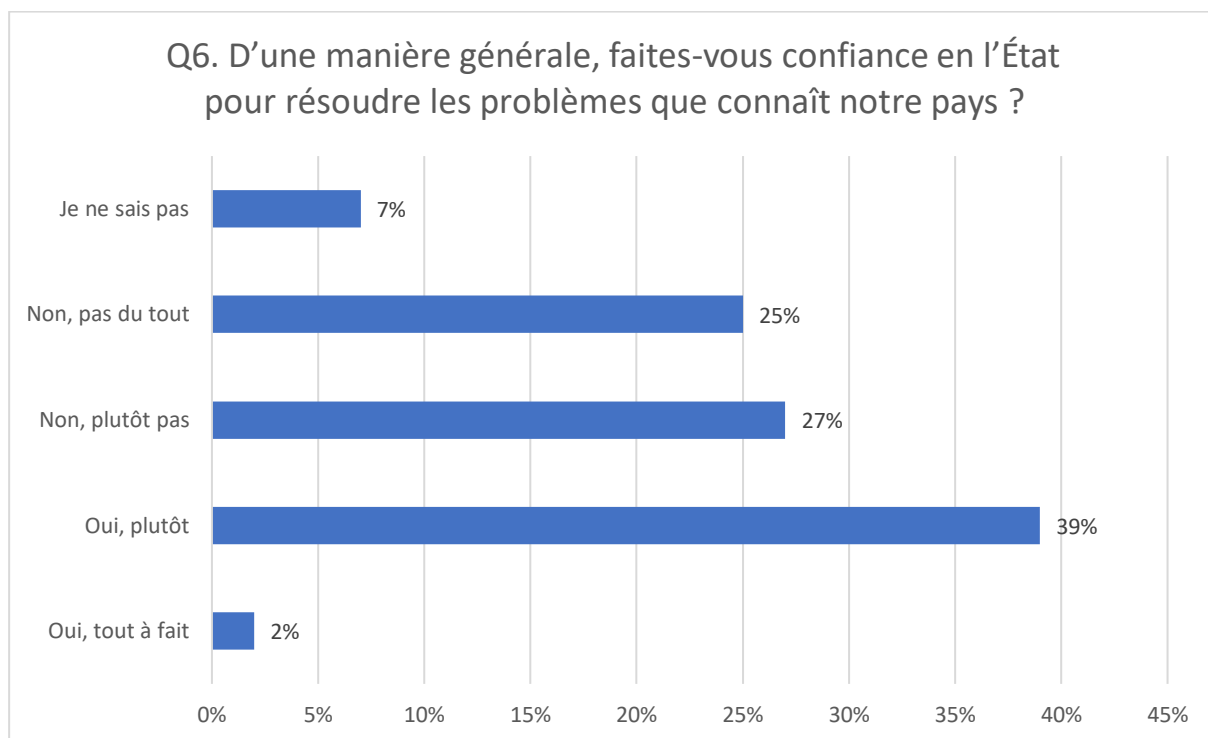
Q4. Observations : 43



Q5. Observations : 44



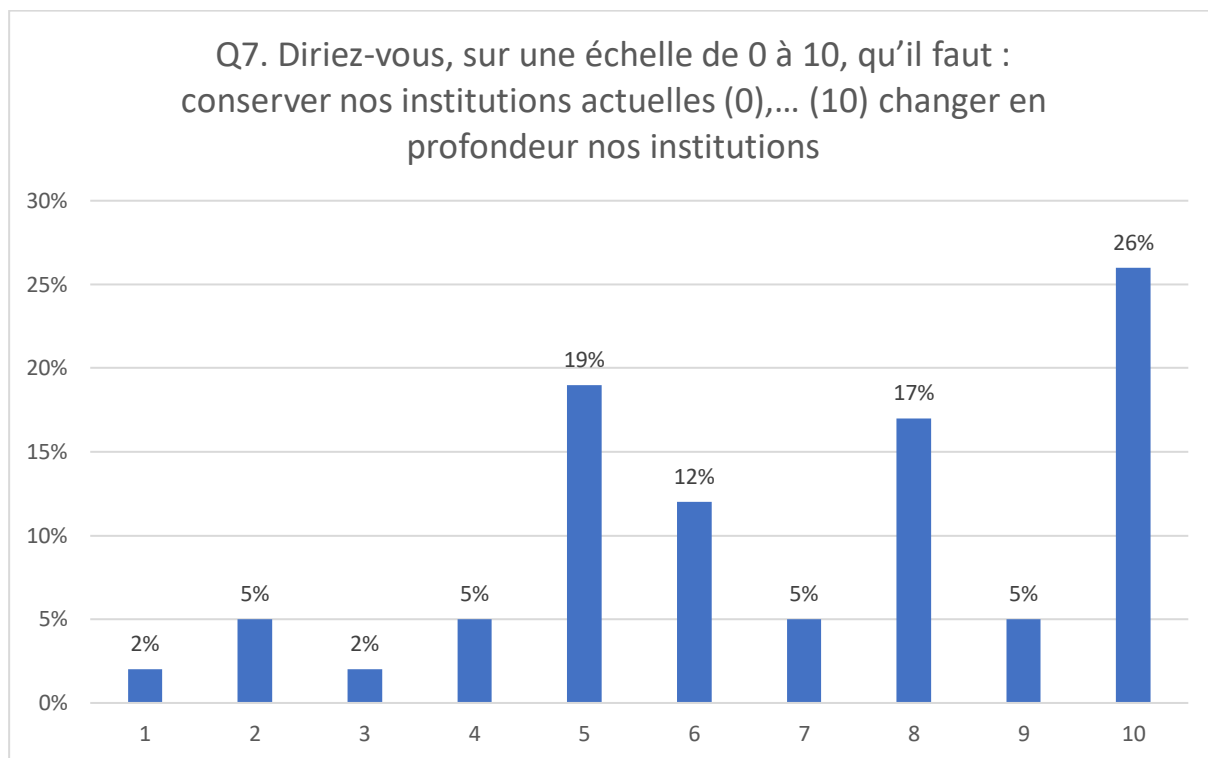
Q6. Observations : 44



Q7. Observations : 41

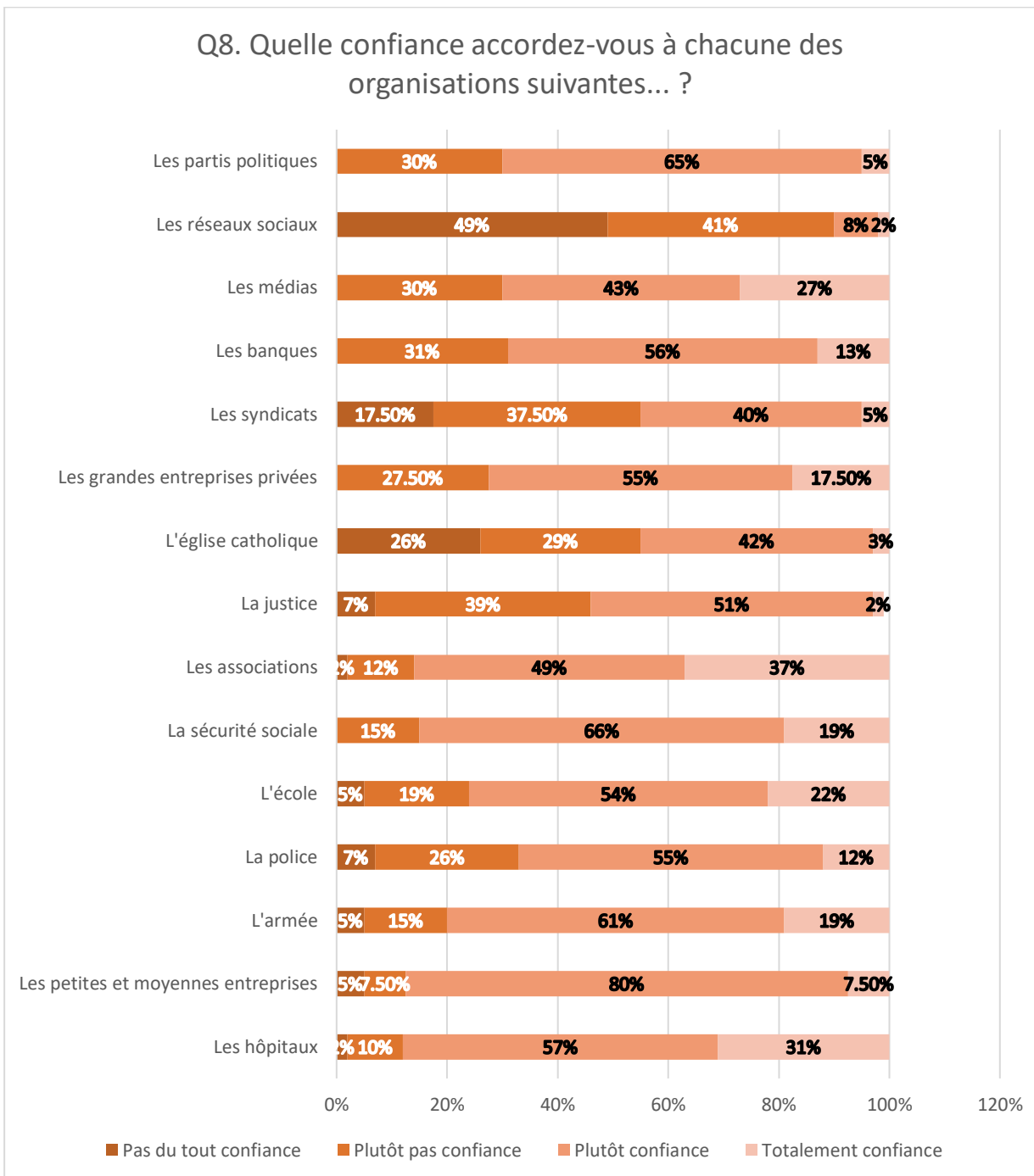
Moyenne : 6,9

Écart-type : 2,7



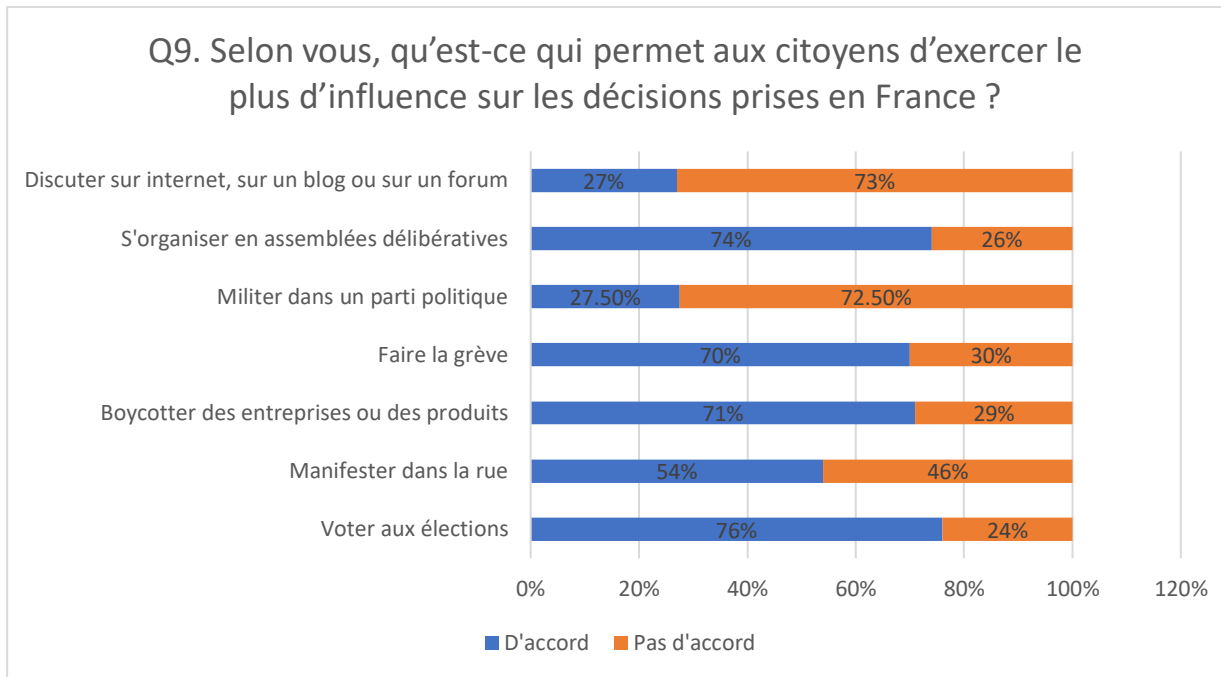
Q8. Observations :

Les hôpitaux : 42	Les petites et moyennes entreprises : 40	L'armée : 41
La police : 42	L'école : 41	La sécurité sociale : 41
Les associations : 41	La justice : 41	L'église catholique : 38
Les grandes entreprises privées : 40	Les syndicats : 40	Les banques : 39
Les médias : 37	Les réseaux sociaux : 39	Les partis politiques : 40



Q9. Observations :

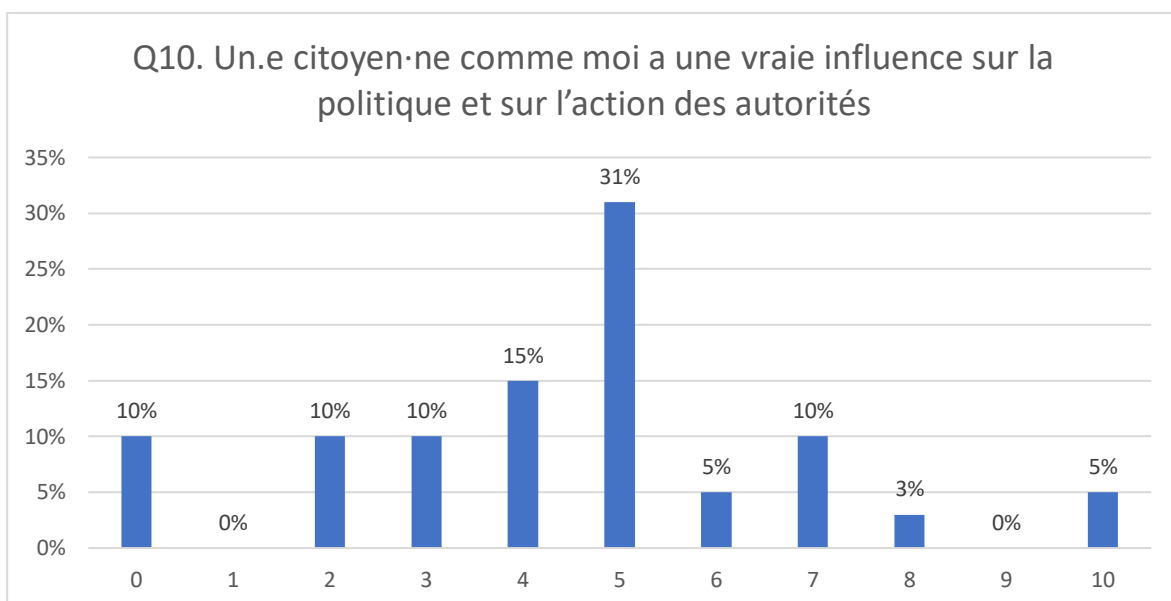
Voter aux élections : 42	Manifester dans la rue : 41	Boycotter des entreprises ou des produits : 42
Faire la grève : 40	Militer dans un parti politique : 40	S'organiser en assemblée délibérantes : 39
Discuter sur internet, sur un blog ou sur forum : 37		



Q10. Observations : 39

Moyenne : 4,4

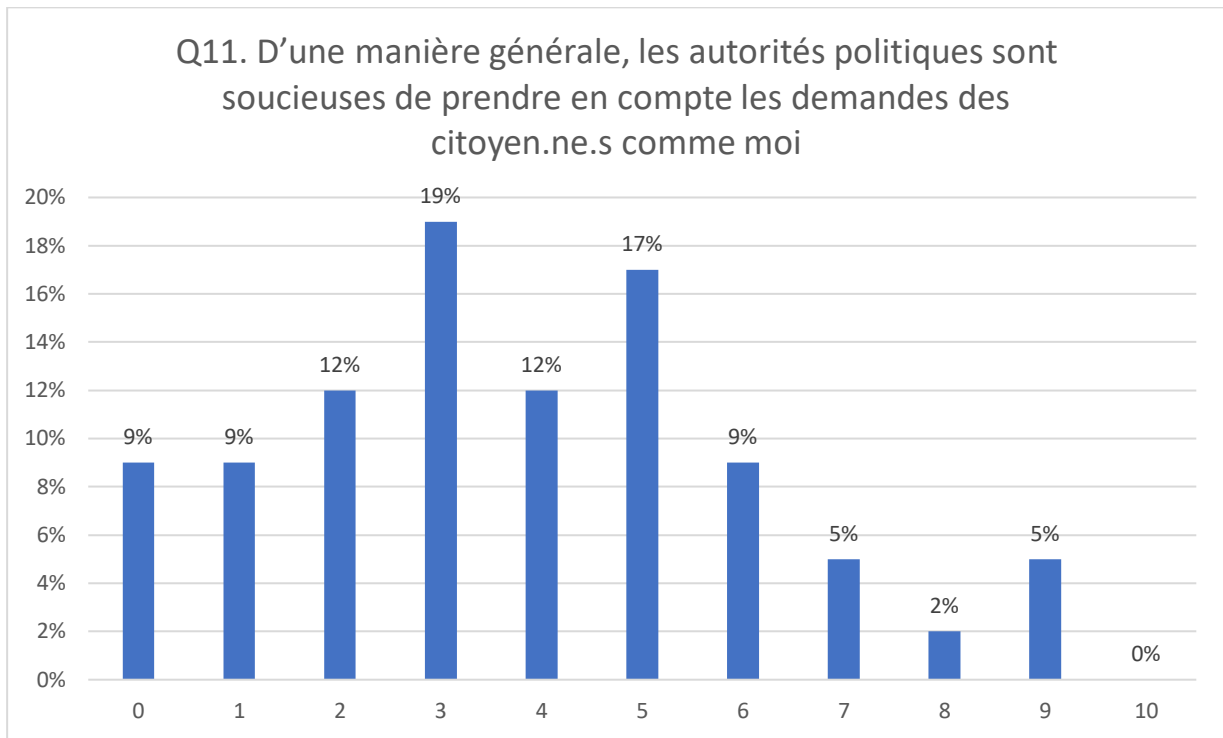
Écart-type : 2,4



Q11. Observations : 42

Moyenne : 3,7

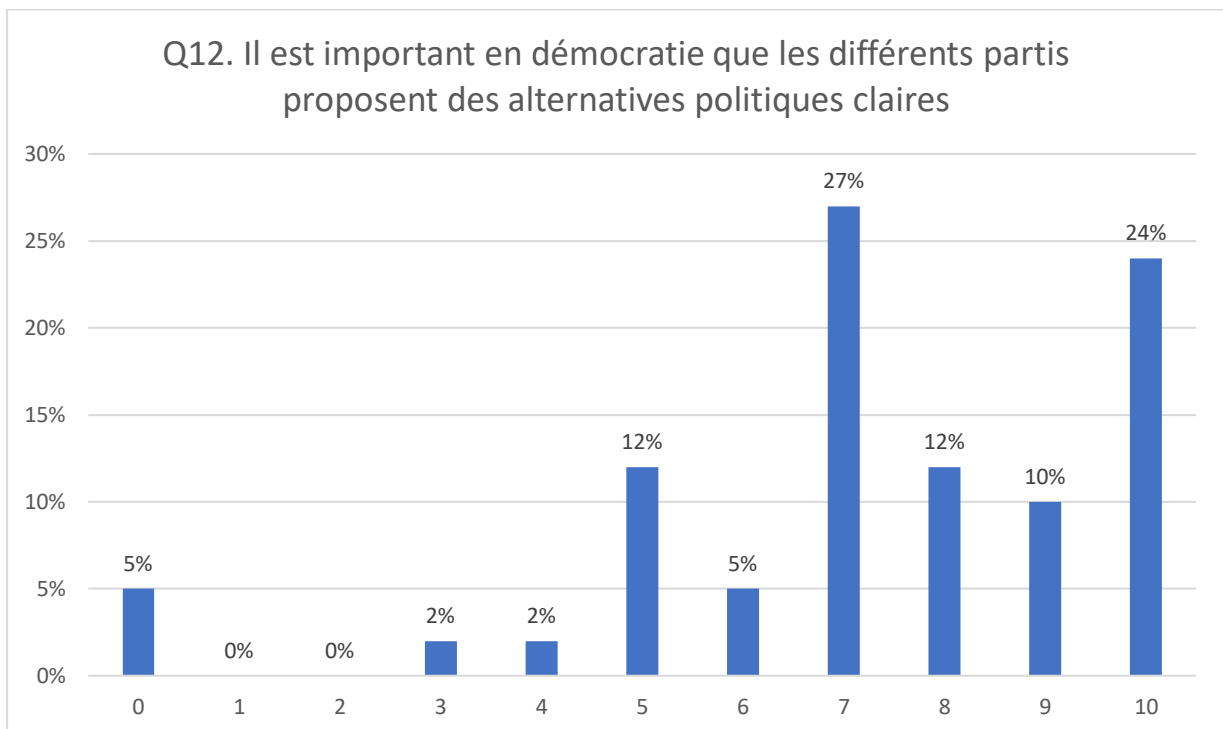
Écart-type : 2,4



Q12. Observations : 41

Moyenne : 7,2

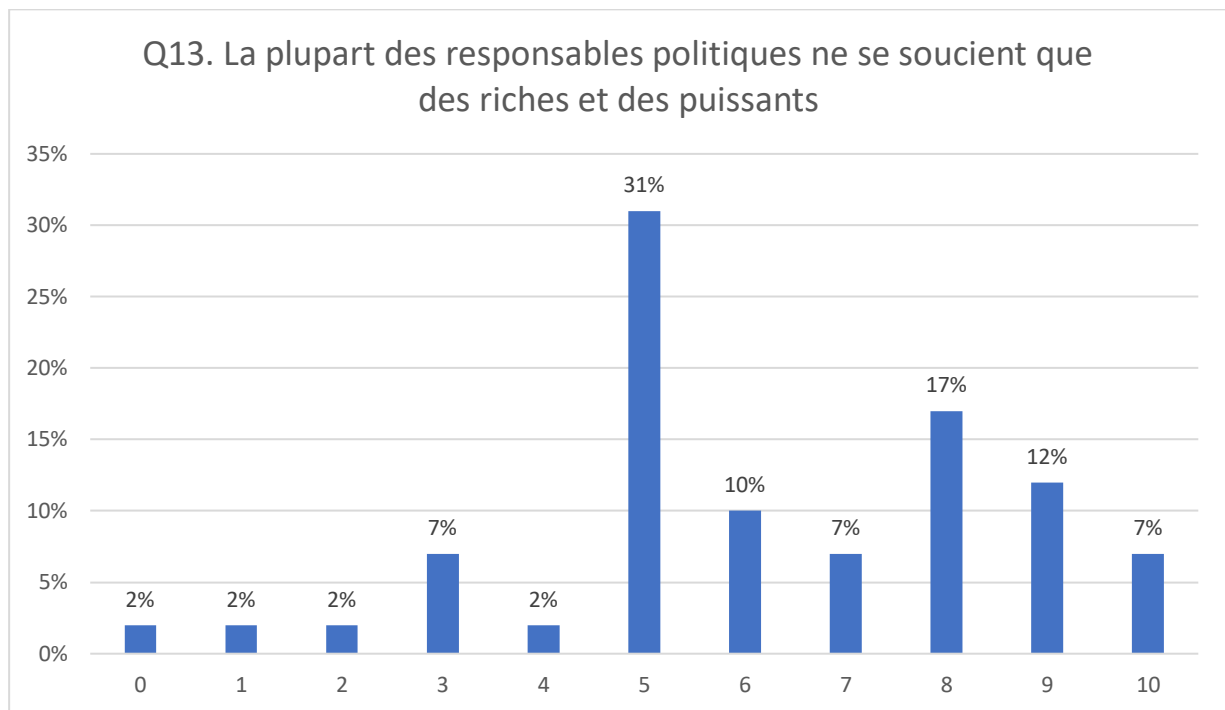
Écart-type : 2,5



Q13. Observations : 42

Moyenne : 6,1

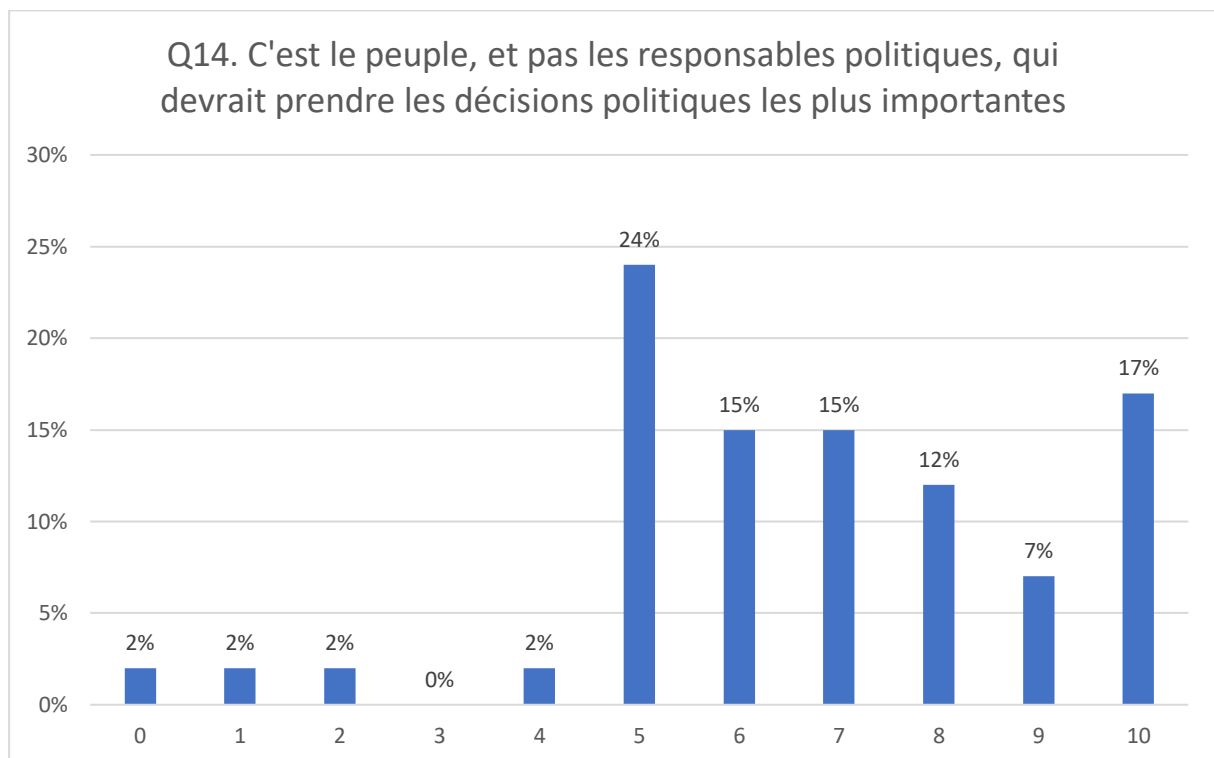
Écart-type : 2,4



Q14. Observations : 41

Moyenne : 6,6

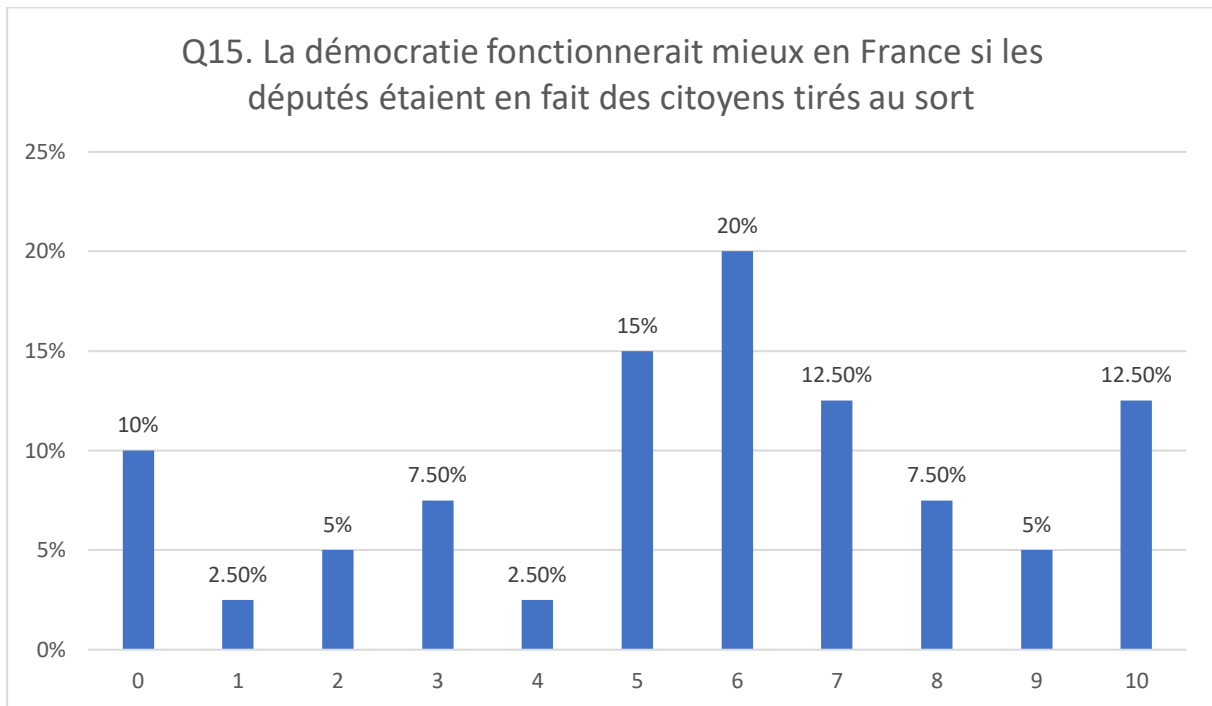
Écart-type : 2,4



Q15. Observations : 40

Moyenne : 5,6

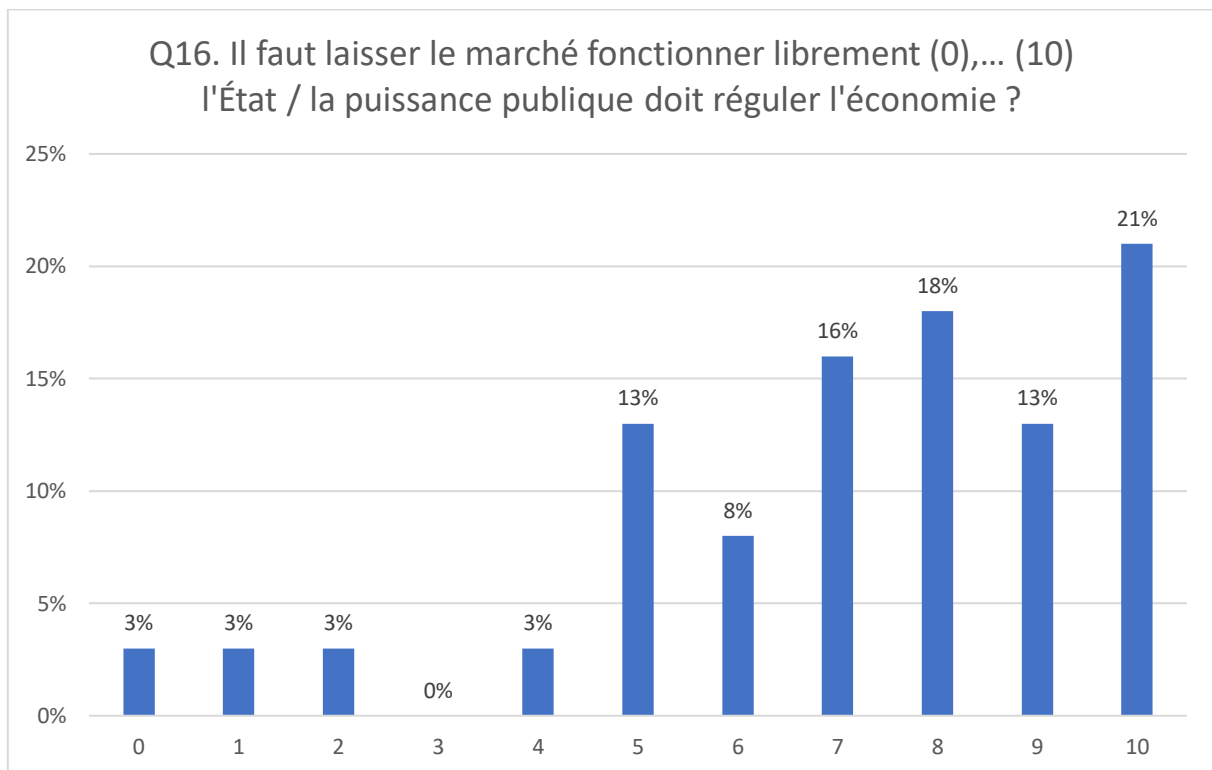
Écart-type : 3,0



Q16. Observations : 38

Moyenne : 7,2

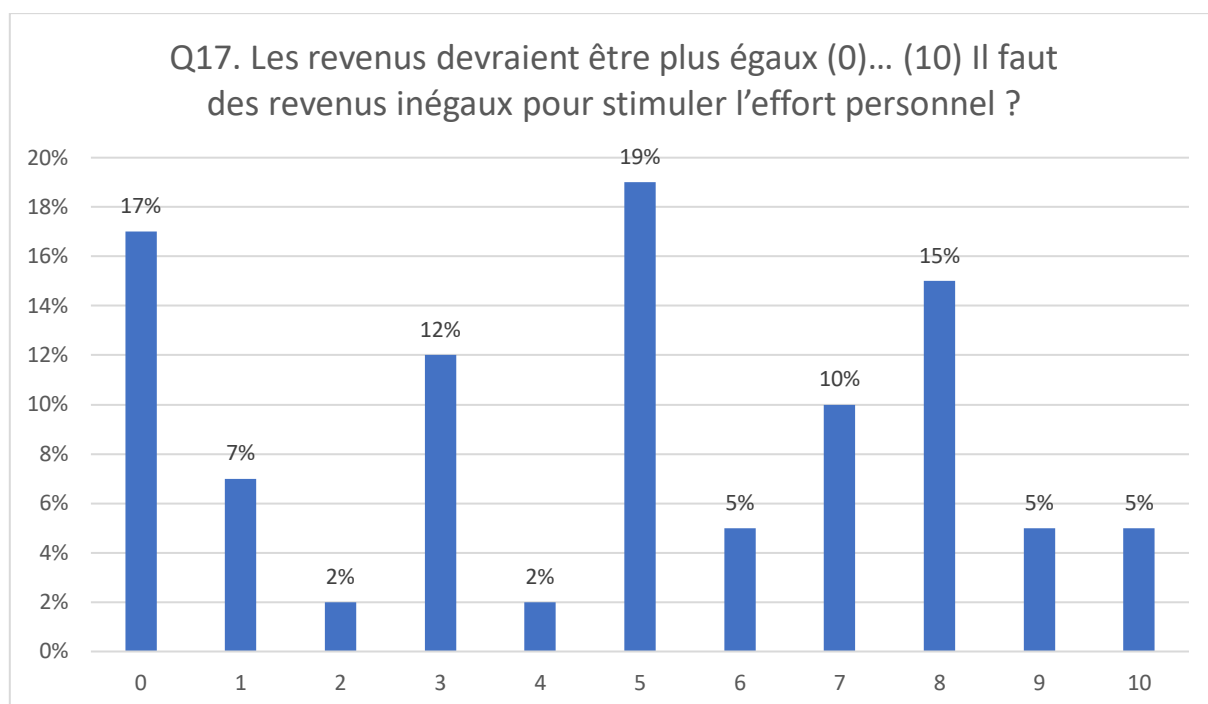
Écart-type : 2,5



Q17. Observations : 41

Moyenne : 4,6

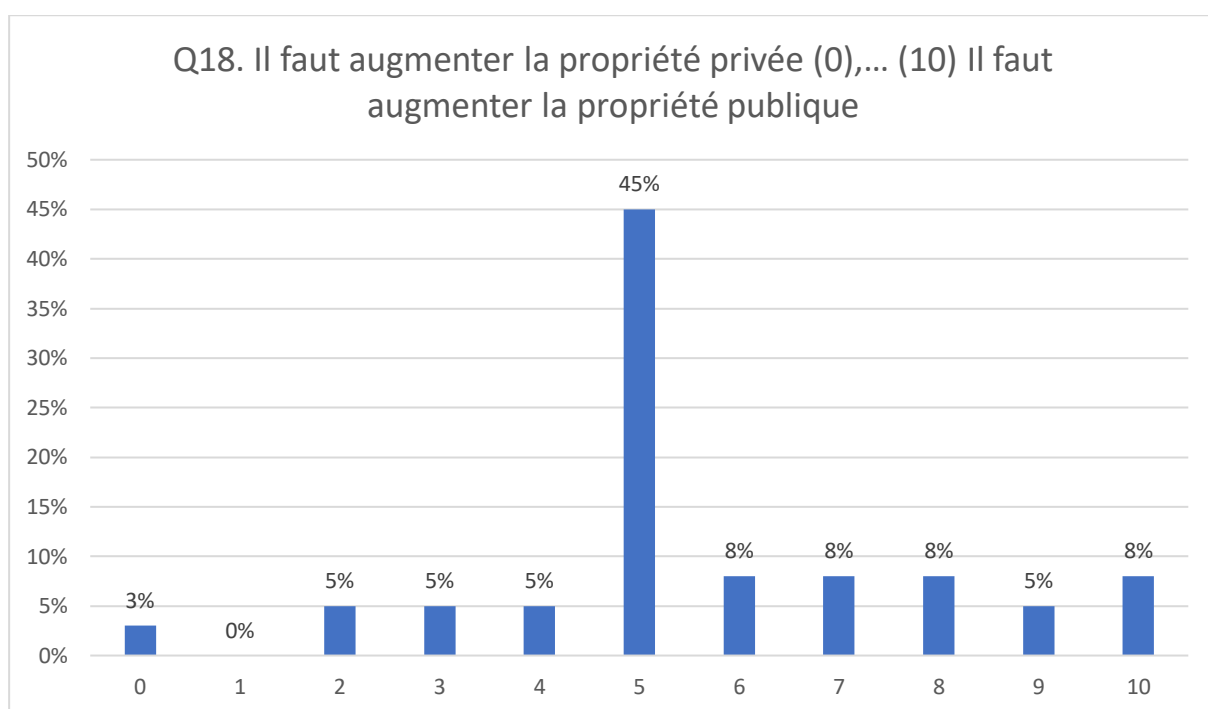
Écart-type : 3,2



Q18. Observations : 38

Moyenne : 5,6

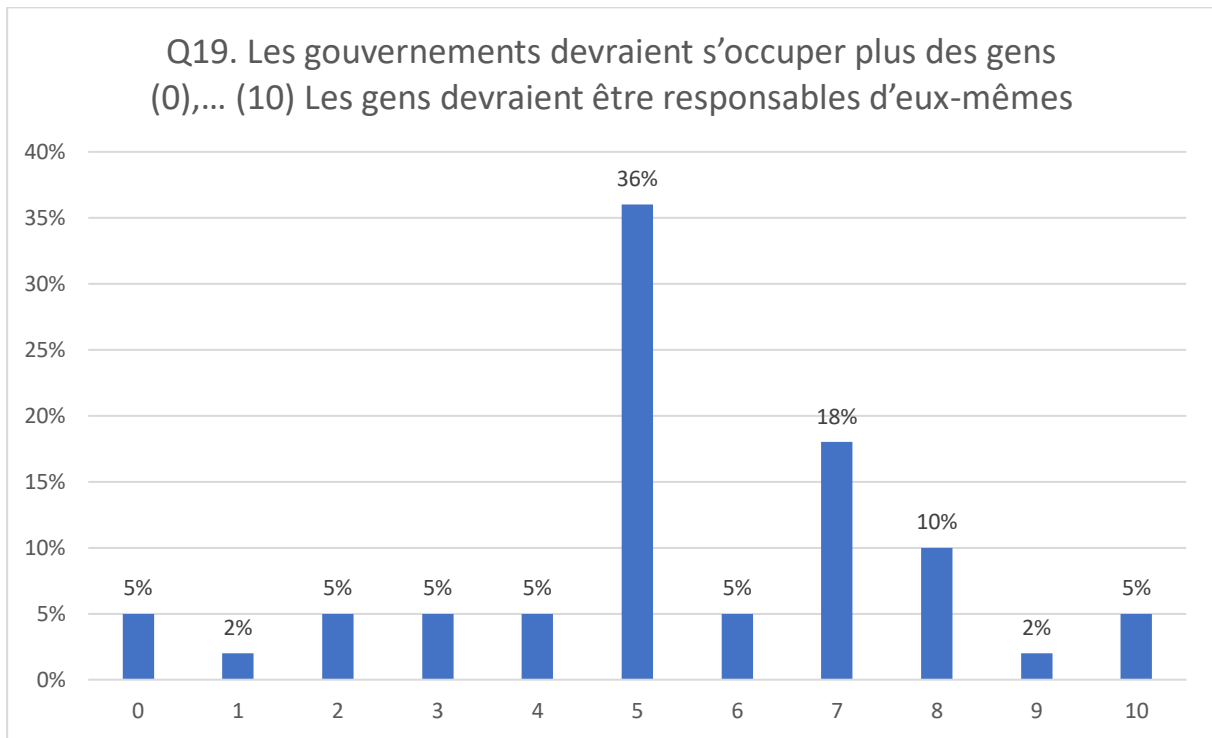
Écart-type : 2,2



Q19. Observations : 39

Moyenne : 5,4

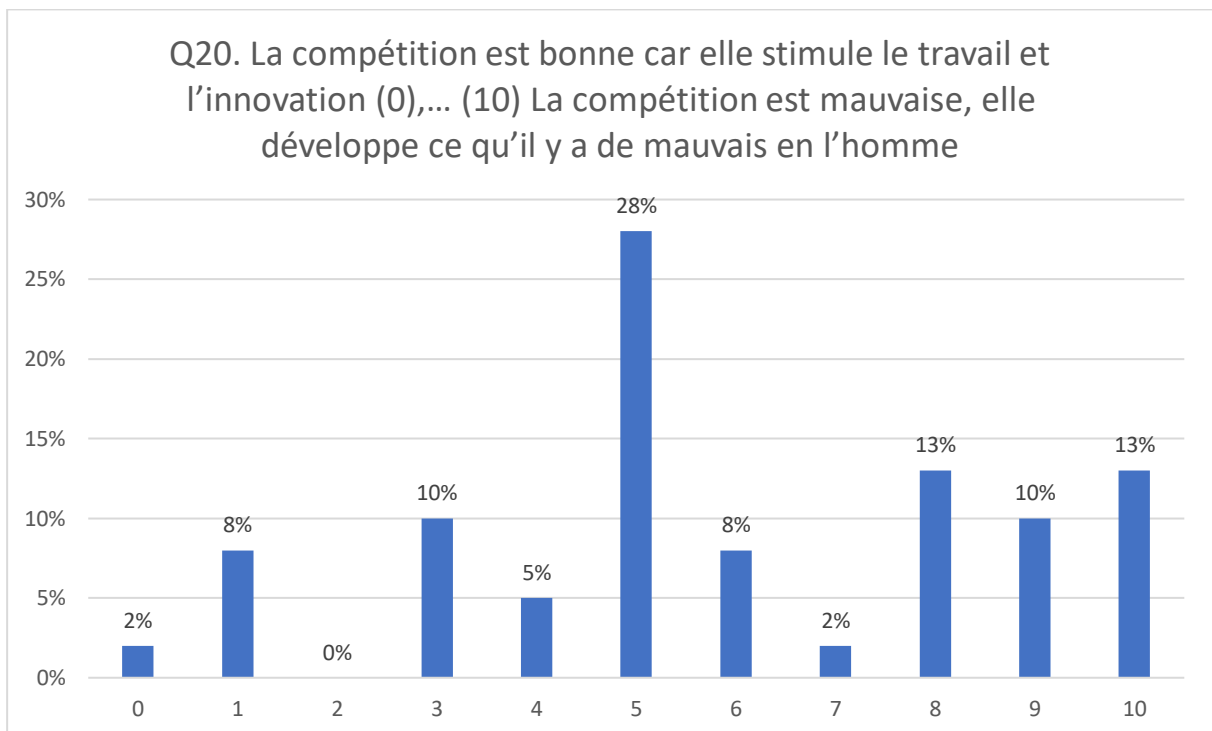
Écart-type : 2,4



Q20. Observations : 39

Moyenne : 5,9

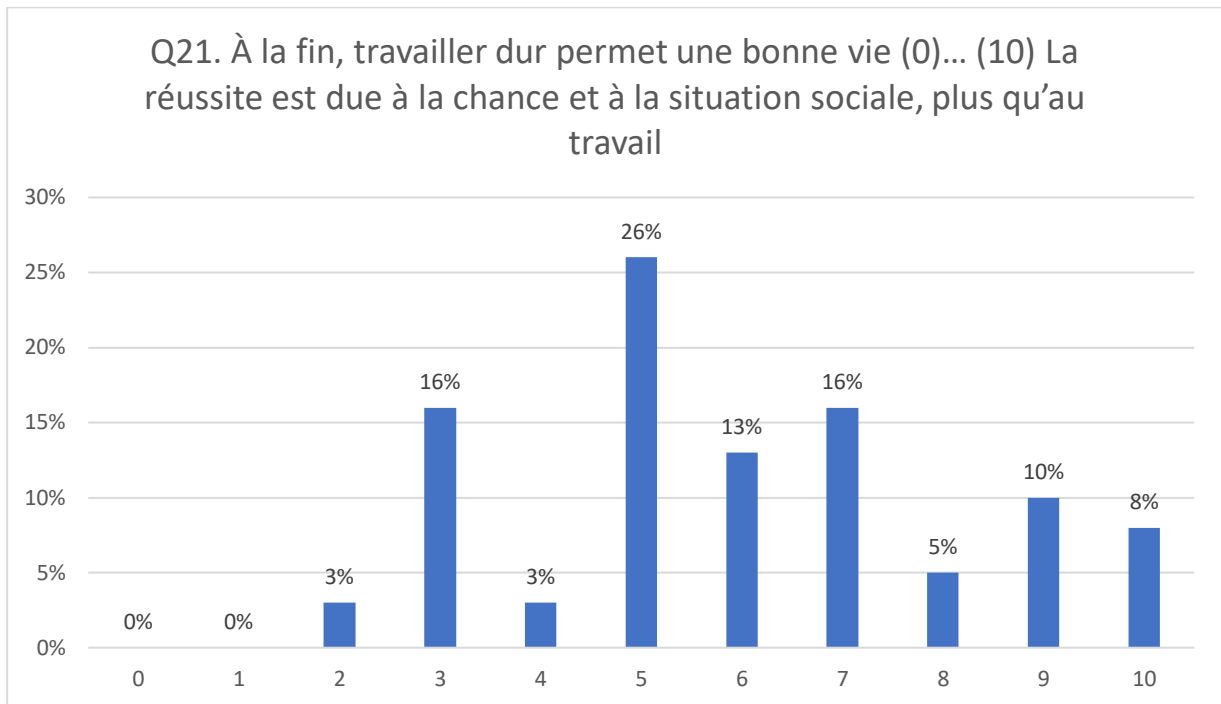
Écart-type : 2,8



Q21. Observations : 38

Moyenne : 6,0

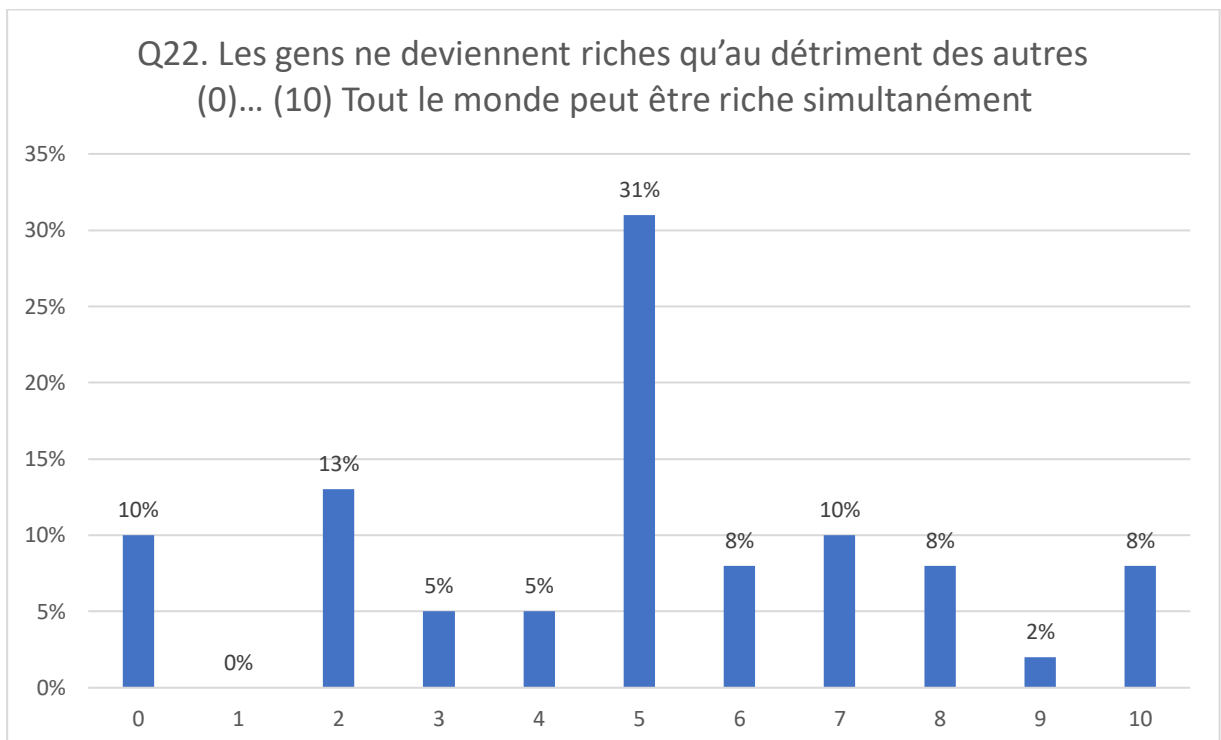
Écart-type : 2,2



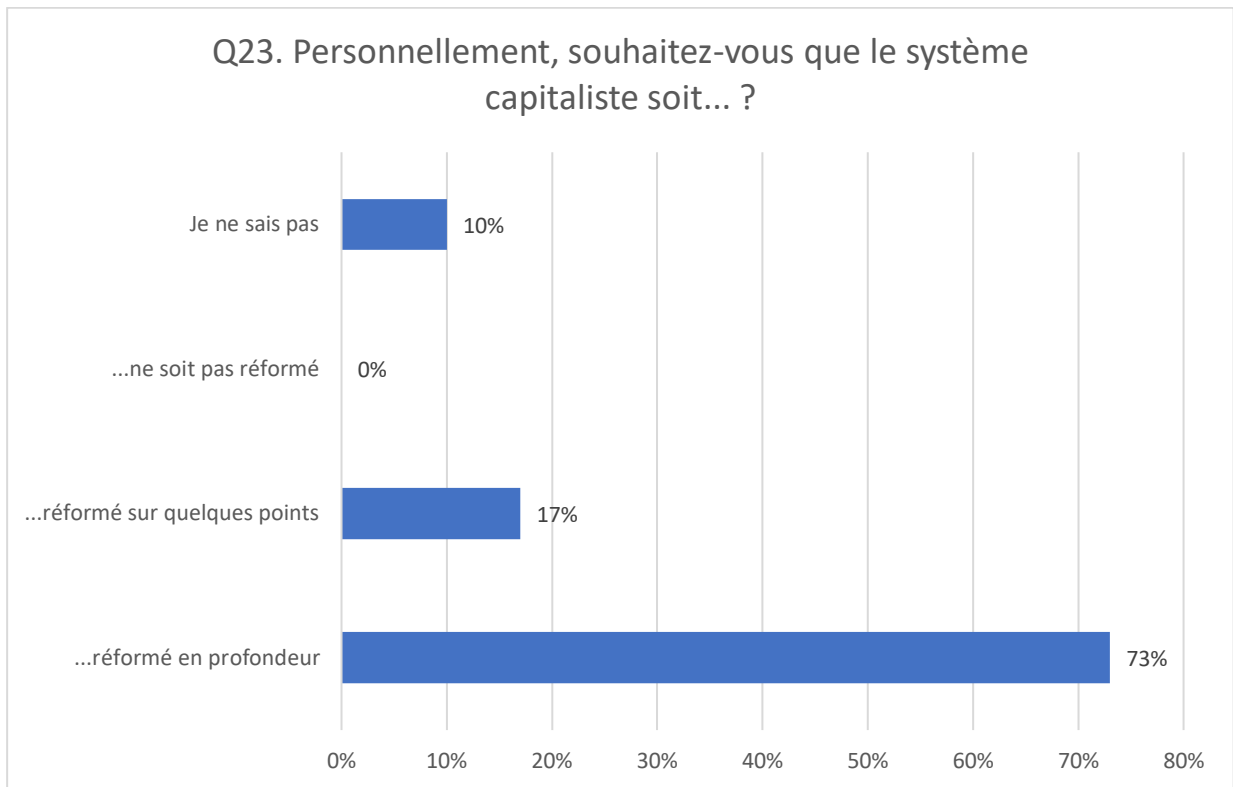
Q22. Observations : 39

Moyennes : 4,9

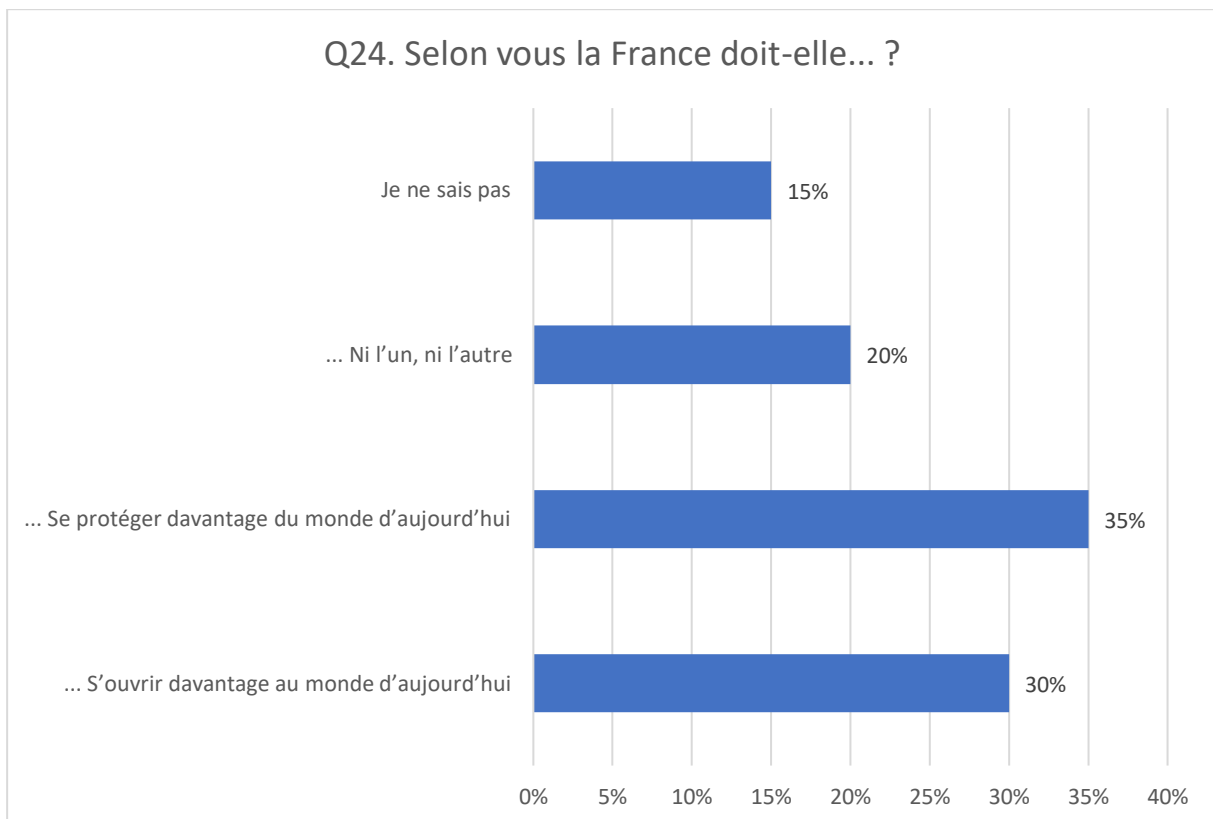
Écart-type : 2,8



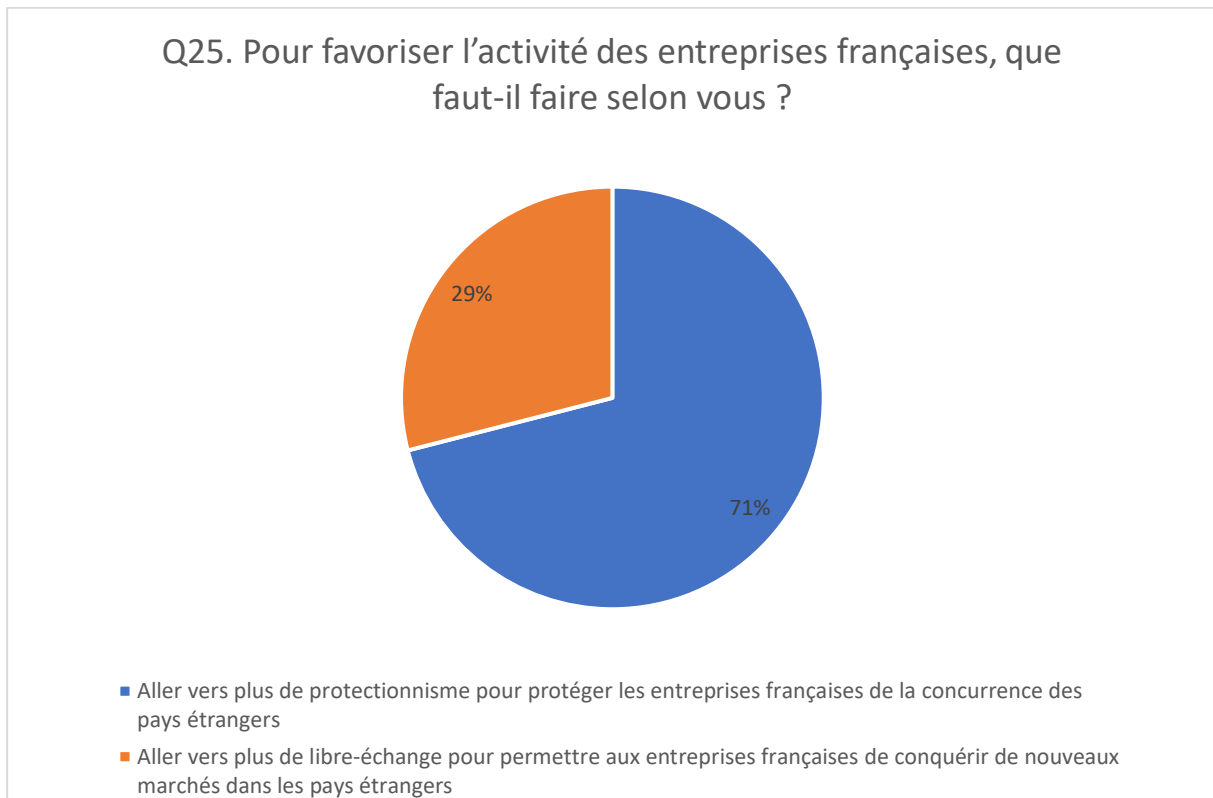
Q23. Observations : 41



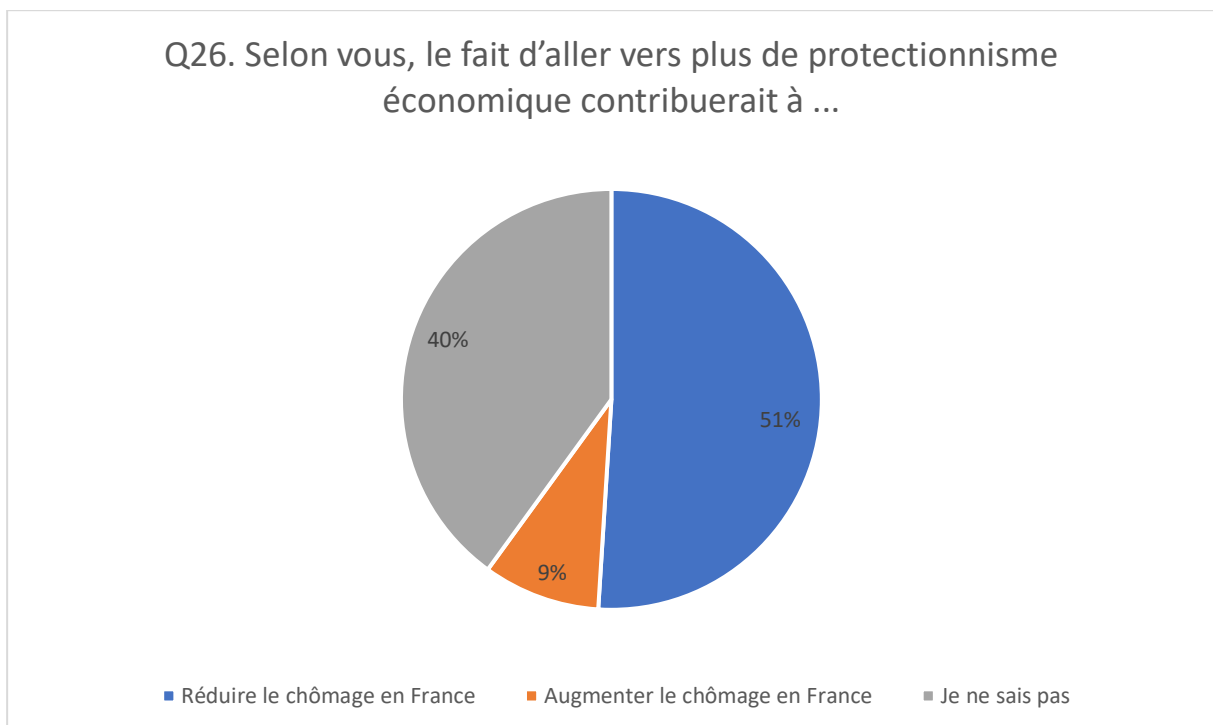
Q24. Observations : 40



Q25. Observations : 31



Q26. Observations : 35



Volume C – Les réponses de la CCC session par session

Livret 4 – Les réponses aux questionnaires de la quatrième session (10-12 janvier 2020)

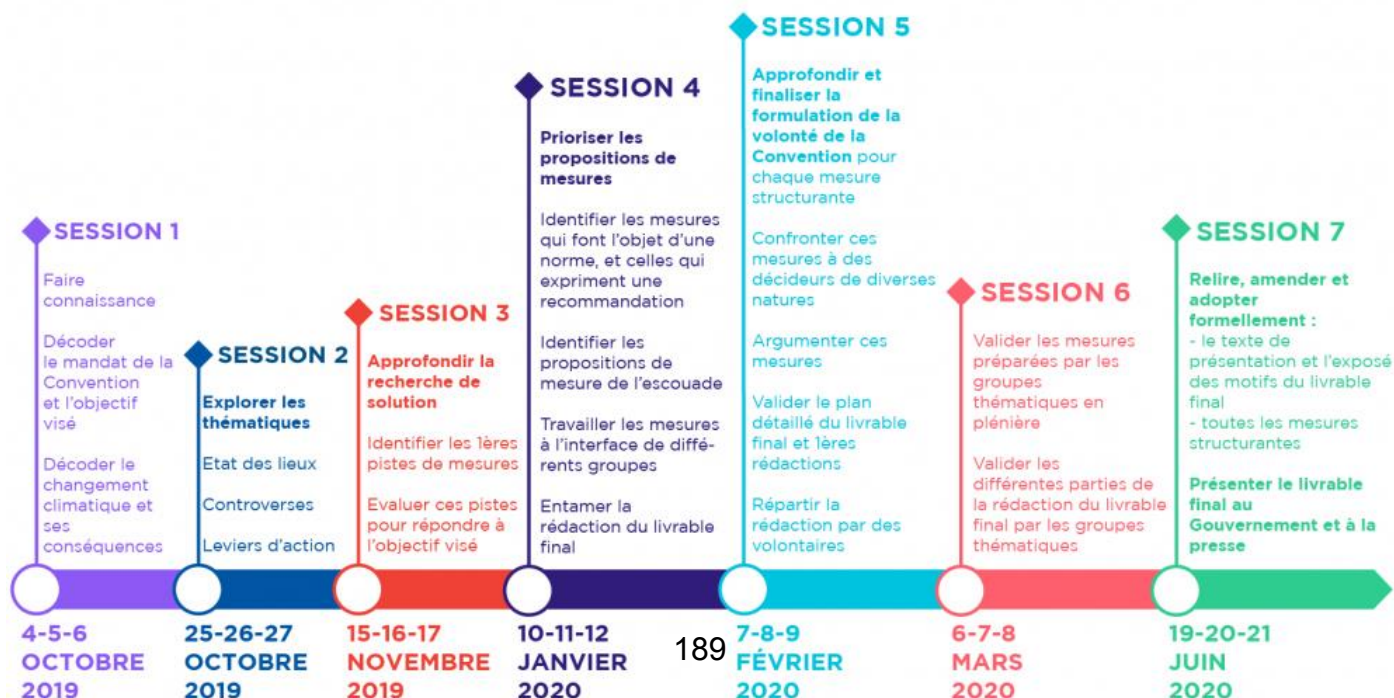
Bénédicte Apouey (*Paris School of Economics, CNRS*)
Jean-Michel Fourniau (*Gis Démocratie et Participation*
 et comité de gouvernance de la Convention) et
Solène Tournus (*Gis Démocratie et Participation*)

Les chercheuses et chercheurs, d'un côté, et les animatrices et animateurs, d'un autre, ont demandé aux participant·es de remplir des questionnaires (auto-administrés) et distribués lors des week-ends de la Convention citoyenne pour le climat (CCC). Lors des premières sessions de la CCC, un questionnaire de l'équipe d'animation et un questionnaire du collectif de recherche ont été proposés en début de session (questionnaires d'entrée) et en fin de session (questionnaires de sortie), alors que lors des dernières sessions, un seul questionnaire du collectif de recherche et un seul questionnaire de l'équipe d'animation (sauf en sessions 5 et 8) ont été proposés par session. Le taux de réponse a varié au cours du temps, mais est généralement plus élevé pour les questionnaires de l'équipe d'animation, obligatoires, que pour les questionnaires du collectif de recherche, facultatifs, et plus élevé pour les deux premières sessions que pour les suivantes.

Nous présentons dans ce volume les réponses aux questionnaires du collectif de recherche passés en quatrième session, en entrée, au démarrage de la session dans l'hémicycle du Conseil économique, social et environnemental (CESE), le 10 janvier 2020, et en sortie, avant la clôture de la session, le 12 janvier 2020. Les réponses aux questionnaires de l'équipe d'animation ne sont pas reproduites ici. Elles sont disponibles sur le site du *Gis Démocratie et Participation*, à l'adresse suivante : <https://www.participation-et-democratie.fr/donnees-de-recherche-sur-la-convention-citoyenne-pour-le-climat-par-session>.

Table des matières du livret 4

1. Le questionnaire d'entrée (10 janvier 2020)	191
2. Les réponses aux questionnaire d'entrée	195
3. Le questionnaire de sortie (12 janvier 2020)	215
4. Les réponses au questionnaire de sortie	218



Questionnaire des chercheurs du 10 janvier 2020

L'équipe de recherche indépendante, réunissant des chercheuses et chercheurs de plusieurs laboratoires français et étrangers, vous présente ses vœux les meilleurs pour la réussite de la Convention citoyenne pour le climat.

Le questionnaire que vous avez entre les mains fait partie de l'étude que nous menons de vos travaux et de la façon dont vous les vivez. Celle-ci n'engage en aucune façon le comité de gouvernance de la Convention citoyenne. Nous sommes identifiés par des badges blancs.

Remplir ce questionnaire, sur une base volontaire, vous prendra quinze minutes au maximum. Nous vous remercions d'y répondre et de le remettre en fin de journée, ce vendredi ou samedi, à l'une des observatrices ou l'un des observateurs présent-e-s.

Vos réponses sont strictement ANONYMES. Une fois votre questionnaire rempli personne ne pourra jamais retrouver votre identité. Les données seront traitées conformément au Règlement général sur la protection des données (RGPD).

Merci d'avance pour votre précieuse collaboration !

Votre numéro anonymisé de participant :

**Coller l'étiquette avec
votre numéro**

Quel thème avez-vous tiré au sort :

- Se nourrir Se loger Se déplacer
 Produire / Travailler Consommer

Ce questionnaire comporte deux parties : (1) sur vos activités depuis la troisième session ; (2) sur la dimension territoriale de la justice sociale

Première partie : Depuis la session de novembre...

Q1. Quelle place a eu la Convention citoyenne pour le climat dans vos préoccupations des huit dernières semaines ? (Merci de cocher une SEULE case)

- Je ne m'en suis pas préoccupé-e, j'ai pensé à autre chose Cela m'a un peu occupé-e
 J'y ai pensé, mais sans que cela m'occupe vraiment Cela m'a beaucoup occupé-e

Q2. Avez-vous discuté de la Convention citoyenne pour le climat dans votre famille ou avec vos amis ? (Merci de cocher une SEULE case)

- Non, jamais Oui, quelques fois mais pas souvent (moins d'une fois par semaine)
 Oui, régulièrement Oui, tous les jours ou presque

Q3. Avez-vous discuté de la Convention citoyenne pour le climat avec vos relations au travail ou dans votre entourage ? (Merci de cocher une SEULE case)

- Non, jamais Oui, quelques fois mais pas souvent (moins d'une fois par semaine)
 Oui, régulièrement Oui, tous les jours ou presque

Q4. Avez-vous discuté de la Convention citoyenne pour le climat avec des gens que vous ne connaissiez pas ? (Merci de cocher une SEULE case)

- Non, jamais Oui, quelques fois mais pas souvent (moins d'une fois par semaine)
 Oui, régulièrement Oui, tous les jours ou presque

À quelles occasions ?

Q5. Êtes-vous resté-e en contact avec d'autres participant-e-s de la Convention citoyenne ?

(Merci de cocher une SEULE case)

- Non Oui, mais à titre de relations personnelles
 Oui pour échanger avec eux et me tenir informé-e
 Oui, j'ai participé avec eux à diverses activités en lien avec la Convention

Lesquelles ?

Q6. Êtes-vous allé·e sur la plateforme *Jenparle* ? (Merci de cocher une SEULE case)

- Non Oui, quelques fois mais pas souvent (moins d'une fois par semaine)
 Oui, régulièrement Oui, tous les jours ou presque

Q7. Vous êtes-vous informé·e ?

- Non Oui, j'ai lu quelques articles/regardé des vidéos sur la Convention
 Oui, j'ai lu des articles/regardé des vidéos sur des thèmes abordés lors de la Convention
 Oui, j'ai fait des recherches sur des thèmes abordés lors de la Convention
Si oui, sur quels thèmes plus particulièrement ?.....
.....

Q8. Avez-vous participé aux webinaires ?

- Non Oui, aux webinaires de mon groupe thématique
 Oui, au webinaire de mon groupe avec les experts du groupe d'appui
 Oui, au webinaire avec les co-présidents du Comité de gouvernance

Deuxième partie : Justice et aménagement du territoire

La convention est mandatée pour faire des propositions dans un esprit de "justice sociale". Les enjeux environnementaux de la Convention sont indissociables des aspects d'aménagement du territoire. Les questions suivantes abordent les choix de politiques du logement et de mobilité en lien avec les objectifs de justice.

A) Plusieurs politiques du logement sont possibles. Dans quelle mesure êtes-vous d'accord avec les propositions suivantes ? (Cocher une SEULE case par question)

Q9. Il faut éviter toute intervention publique et laisser chacun libre de choisir son habitat.

- Tout à fait d'accord Plutôt d'accord Plutôt pas d'accord Pas du tout d'accord

Q10. Le gouvernement doit définir une orientation générale en faveur d'une moins grande densité des villes et d'une dispersion de l'habitat.

- Tout à fait d'accord Plutôt d'accord Plutôt pas d'accord Pas du tout d'accord

Q11. Le gouvernement doit définir et appliquer une orientation générale en faveur d'une plus grande densité de l'habitat qui s'oppose à l'étalement urbain.

- Tout à fait d'accord Plutôt d'accord Plutôt pas d'accord Pas du tout d'accord

Q12. Le gouvernement doit inciter à une plus grande densité de l'habitat et dissuader l'étalement urbain par des mesures législatives, fiscales et d'accompagnement.

- Tout à fait d'accord Plutôt d'accord Plutôt pas d'accord Pas du tout d'accord

B) Certains disent qu'un habitat plus dense pourrait être déterminant dans la réduction des émissions de gaz à effet de serre, notamment par la réduction des distances entre personnes, biens et services, favorables à des modes de déplacement moins polluants. Dans quelle mesure êtes-vous d'accord avec les propositions suivantes ? (Cocher une SEULE case par question)

Q13. Je peux envisager de déménager vers un lieu plus dense.

- Tout à fait d'accord Plutôt d'accord Plutôt pas d'accord Pas du tout d'accord

Q14. Je peux envisager de déménager vers un lieu plus dense, à condition que des mesures d'accompagnement soient mise en place.

- Tout à fait d'accord Plutôt d'accord Plutôt pas d'accord Pas du tout d'accord

Q15. Je n'envisage pas de déménager vers un lieu plus dense.

- Tout à fait d'accord Plutôt d'accord Plutôt pas d'accord Pas du tout d'accord

Q16. J'habite déjà dans un lieu dense.

- Tout à fait d'accord Plutôt d'accord Plutôt pas d'accord Pas du tout d'accord

Q17. Le droit au logement, c'est plutôt...

(Cocher une SEULE case)

- Avoir accès à un logement de qualité, quel que soit le statut d'occupation.
 Être propriétaire de son logement. Je ne me prononce pas.

C) Il existe différentes attentes au regard des types de mobilité. Dans l'idéal, dans quelle mesure êtes-vous d'accord avec les propositions suivantes ?

(Cocher une SEULE case par question)

Q18. La voiture individuelle garantit le mieux la liberté d'aller et de venir.

- Tout à fait d'accord Plutôt d'accord Plutôt pas d'accord Pas du tout d'accord

Q19. La voiture individuelle est la seule solution pour habiter à distance des centres des grandes villes.

- Tout à fait d'accord Plutôt d'accord Plutôt pas d'accord Pas du tout d'accord

Q20. La voiture individuelle permet d'échapper à l'inconfort et aux désagréments des transports en commun.

- Tout à fait d'accord Plutôt d'accord Plutôt pas d'accord Pas du tout d'accord

Q21. La mobilité publique (modes doux et transports publics) est la plus rapide et la plus agréable en zone dense.

- Tout à fait d'accord Plutôt d'accord Plutôt pas d'accord Pas du tout d'accord

Q22. La mobilité publique (modes doux et transports publics) est la plus efficace pour protéger et développer la qualité de vie urbaine.

- Tout à fait d'accord Plutôt d'accord Plutôt pas d'accord Pas du tout d'accord

Q23. La mobilité publique (modes doux et transports publics) est la meilleure réponse à l'objectif de protéger les environnements naturels.

- Tout à fait d'accord Plutôt d'accord Plutôt pas d'accord Pas du tout d'accord

Q24. Les mobilités douces (vélo et marche à pied) sont la meilleure réponse à l'objectif de protéger les environnements naturels.

- Tout à fait d'accord Plutôt d'accord Plutôt pas d'accord Pas du tout d'accord

D) Plusieurs politiques sont possibles en matière de transports et de mobilité.

Dans quelle mesure êtes-vous d'accord avec les propositions suivantes ?

(Cocher une SEULE case par question)

Q25. Il faut éviter toute intervention publique et laisser chacun libre de décider.

- Tout à fait d'accord Plutôt d'accord Plutôt pas d'accord Pas du tout d'accord

Q26. Le gouvernement doit favoriser la fluidité de la circulation en soutenant la construction d'autoroutes et de voies rapides urbaines.

- Tout à fait d'accord Plutôt d'accord Plutôt pas d'accord Pas du tout d'accord

Q27. Le gouvernement doit définir une orientation générale en faveur des transports publics, mais sans intervention fiscale ou législative forte.

- Tout à fait d'accord Plutôt d'accord Plutôt pas d'accord Pas du tout d'accord

Q28. Le gouvernement doit clairement privilégier l'investissement public dans les transports publics urbains et interurbains et instaurer une fiscalité incitative défavorable aux transports motorisés privés (personnes et marchandises).

- Tout à fait d'accord Plutôt d'accord Plutôt pas d'accord Pas du tout d'accord

E) Quelles devraient être selon vous les priorités en matière de politique de transports et de mobilité ?

(Cocher une SEULE case par question)

Q29. Il faut renforcer les transports publics dans les villes et accepter la voiture individuelle dans les campagnes.

- Tout à fait d'accord Plutôt d'accord Plutôt pas d'accord Pas du tout d'accord

Q30. Il faut prioritairement renforcer les transports publics dans les campagnes là où ils sont les moins présents.

- Tout à fait d'accord Plutôt d'accord Plutôt pas d'accord Pas du tout d'accord

Q31. Il faut renforcer les transports publics partout, en recherchant les solutions adaptées à chaque situation.

- Tout à fait d'accord Plutôt d'accord Plutôt pas d'accord Pas du tout d'accord

F) Les stratégies de développement territorial peuvent être définies à plusieurs échelons. Dans quelle mesure êtes-vous d'accord ou non avec les propositions suivantes ?

(Cocher une SEULE case par question)

Q32. Chaque personne doit pouvoir appliquer librement ses préférences en matière d'habitat et de mode de vie.

- Tout à fait d'accord Plutôt d'accord Plutôt pas d'accord Pas du tout d'accord

Q33. Chaque collectivité territoriale doit pouvoir décider librement de ses stratégies en matière de développement territorial.

- Tout à fait d'accord Plutôt d'accord Plutôt pas d'accord Pas du tout d'accord

Q34. Il faut mettre en cohérence les stratégies de développement territorial à tous les échelons (local, régional, national et européen).

- Tout à fait d'accord Plutôt d'accord Plutôt pas d'accord Pas du tout d'accord

G) Pour vous, qu'est-ce qu'un temps de déplacement raisonnable, en minutes, pour assurer l'accessibilité aux services suivants ?

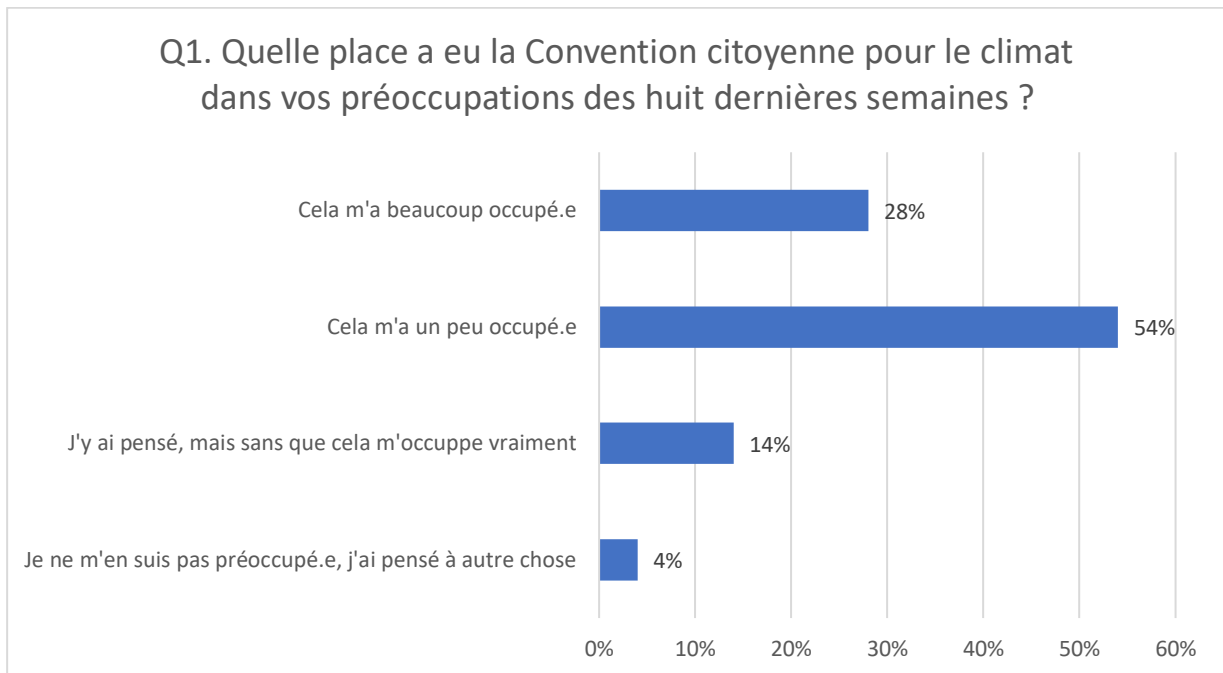
(Plusieurs réponses possibles)

	Entre 5 et 10 minutes	Entre 10 et 15 minutes	Entre 15 et 30 minutes	Entre ½ et 1 heure	Entre 1 h et 1 h½	Entre 1 h½ et 2 heures
Q35. École primaire						
Q36. Lycée						
Q37. Université						
Q38. Service hospitalier d'urgence						
Q39. Maternité						
Q40. Maison des services publics						
Q41. Gare						
Q42. Espace de coworking						

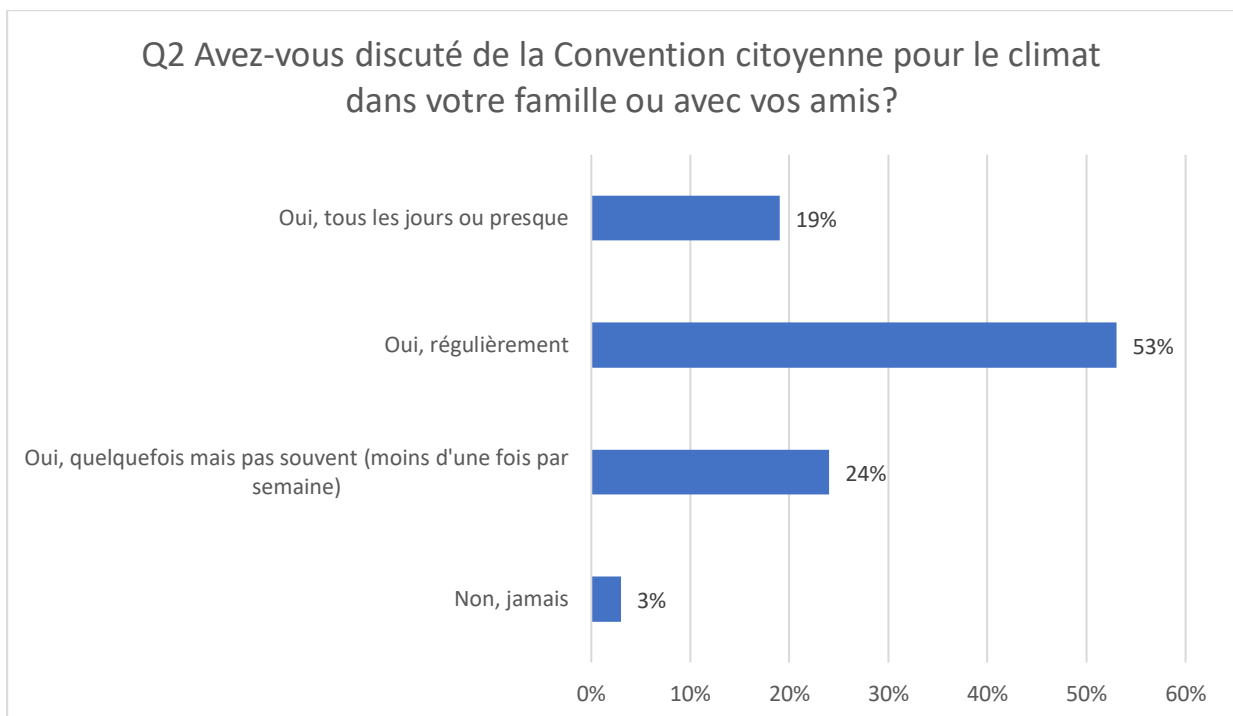
Merci de votre coopération

**Réponses au questionnaire d'entrée
(10 janvier 2020)**

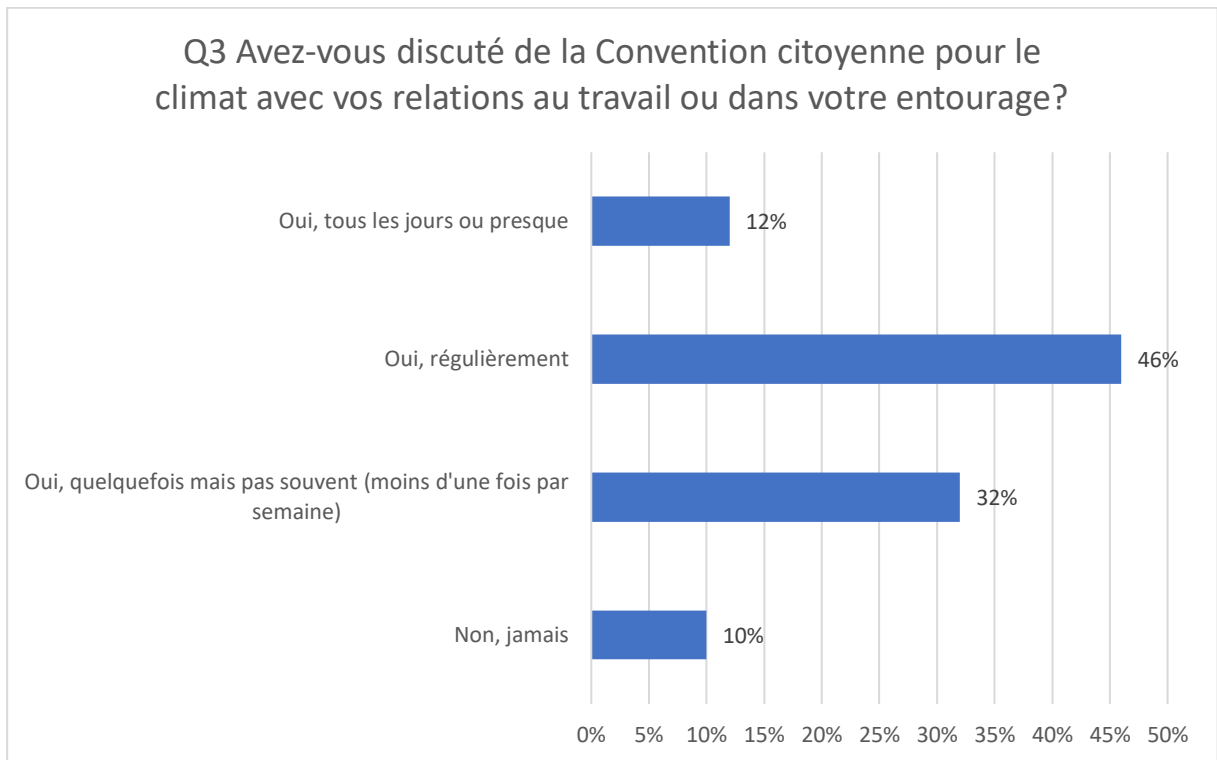
Q1. Observations : 57



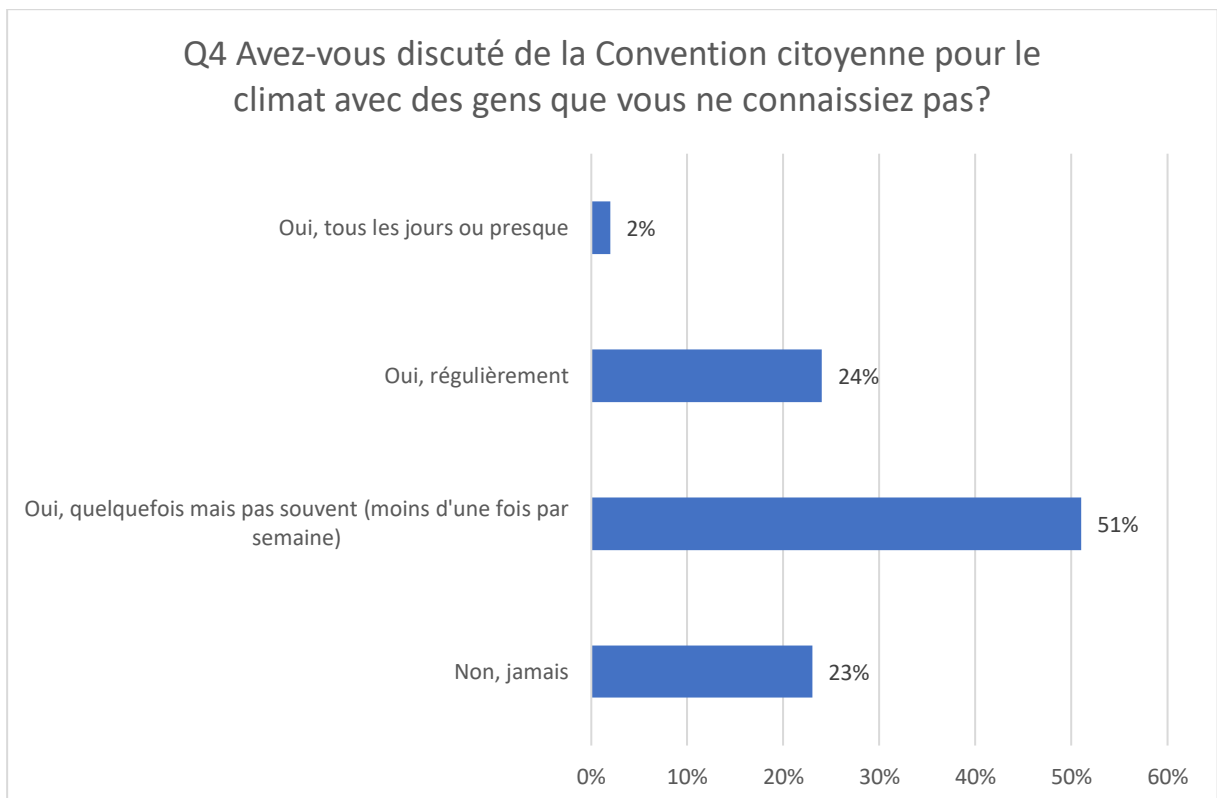
Q2. Observations : 58



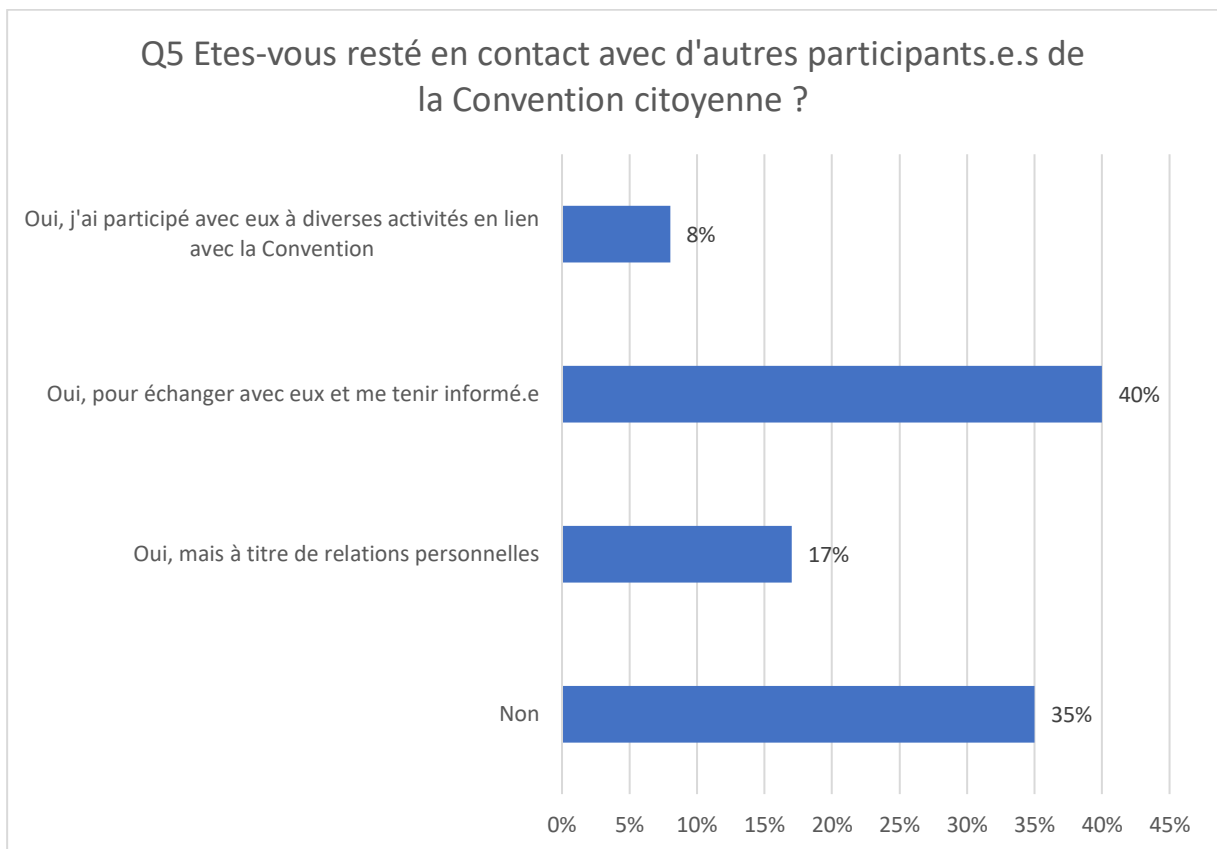
Q3. Observations : 57



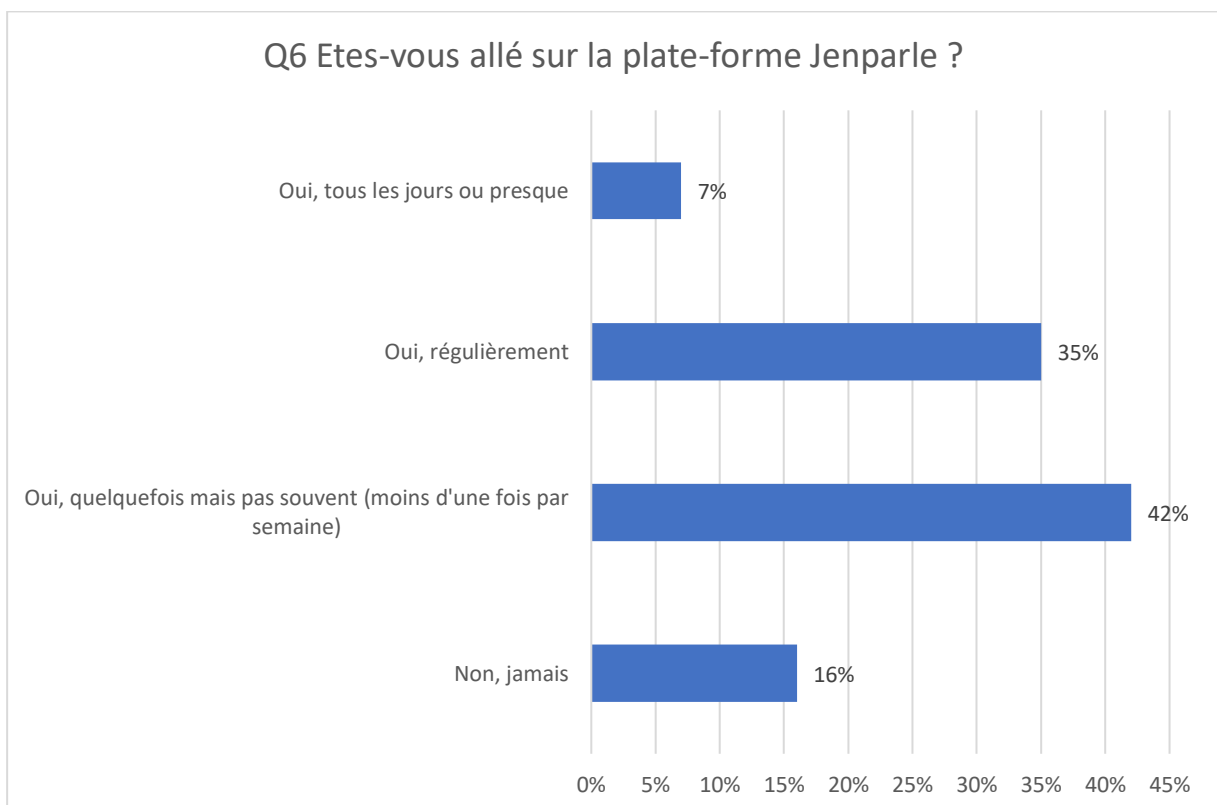
Q4. Observations : 57



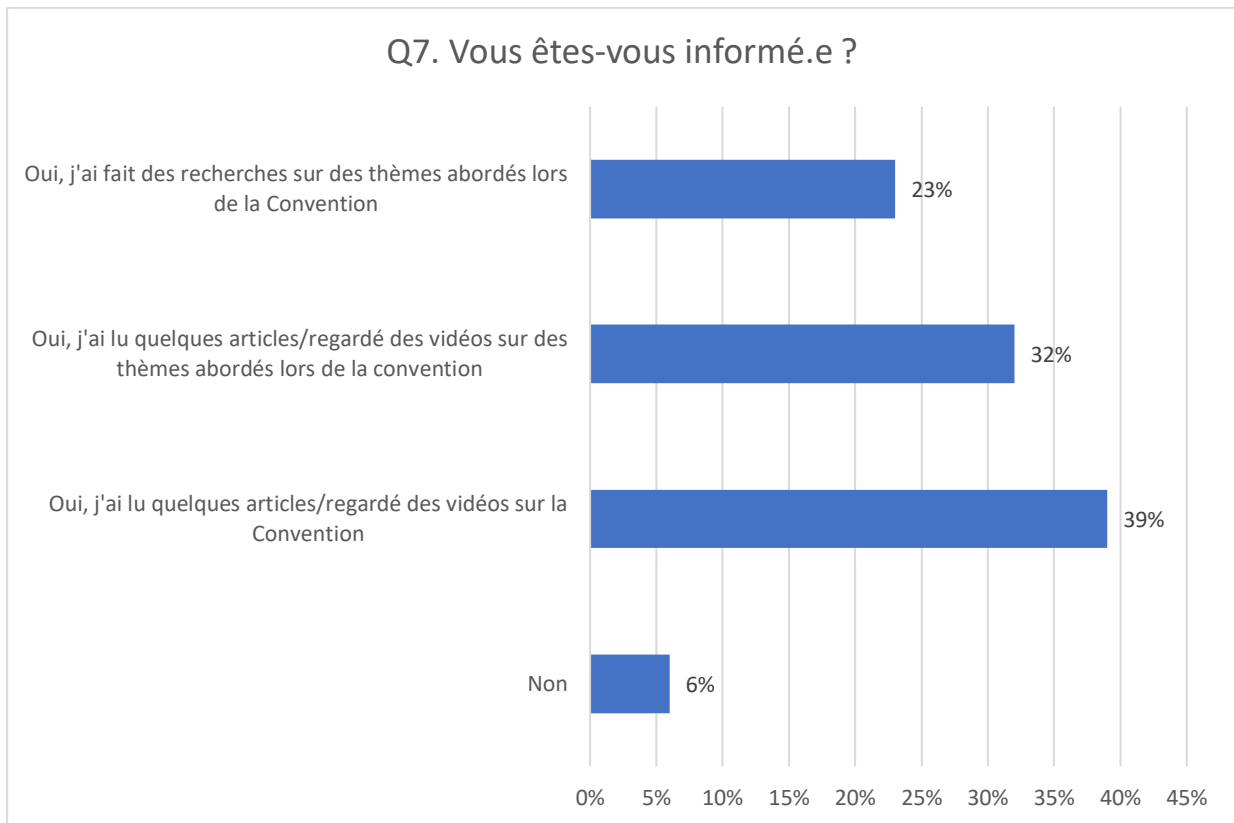
Q5. Observations : 52



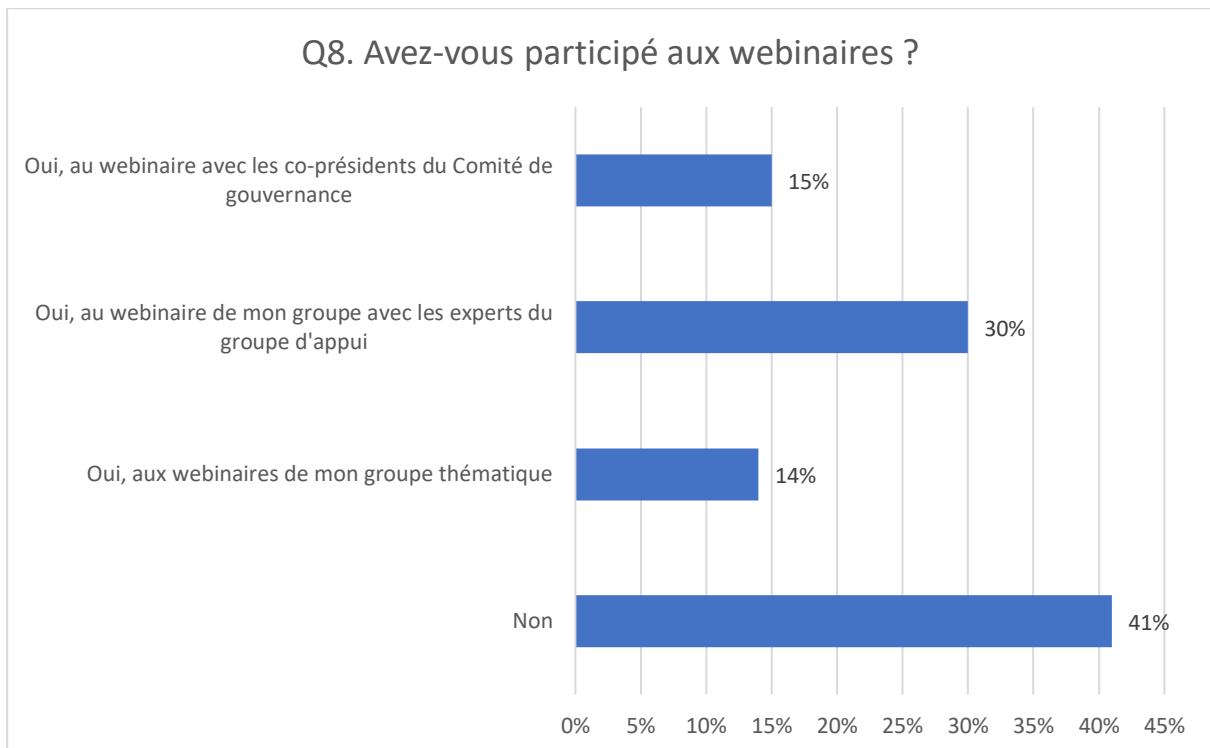
Q6. Observations : 55



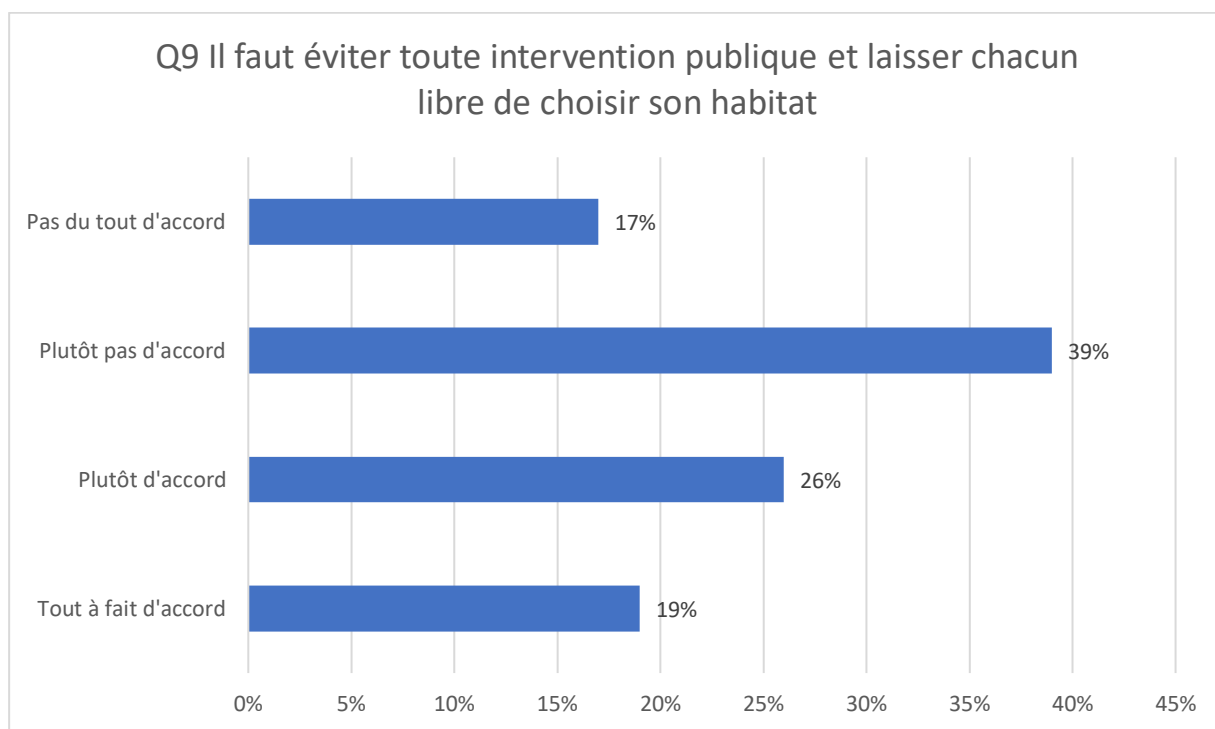
Q7. Observations : 66



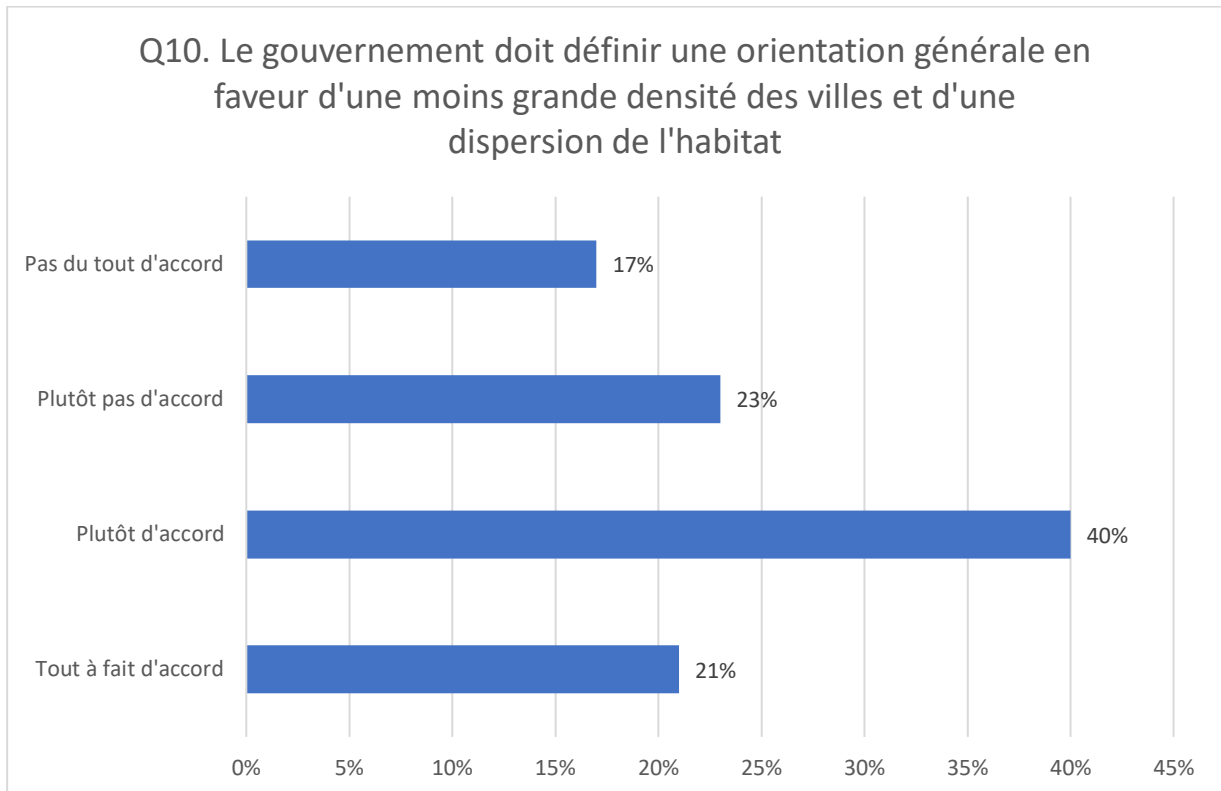
Q8. Observations : 59



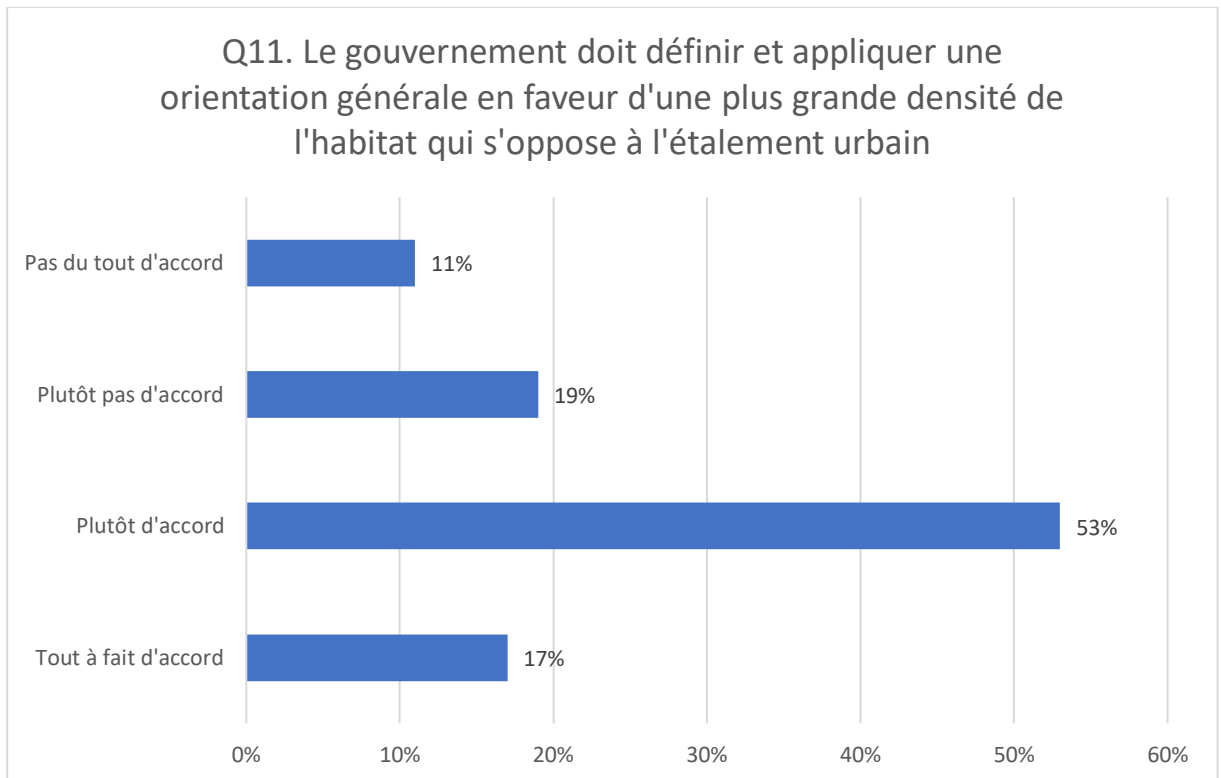
Q9. Observations : 54



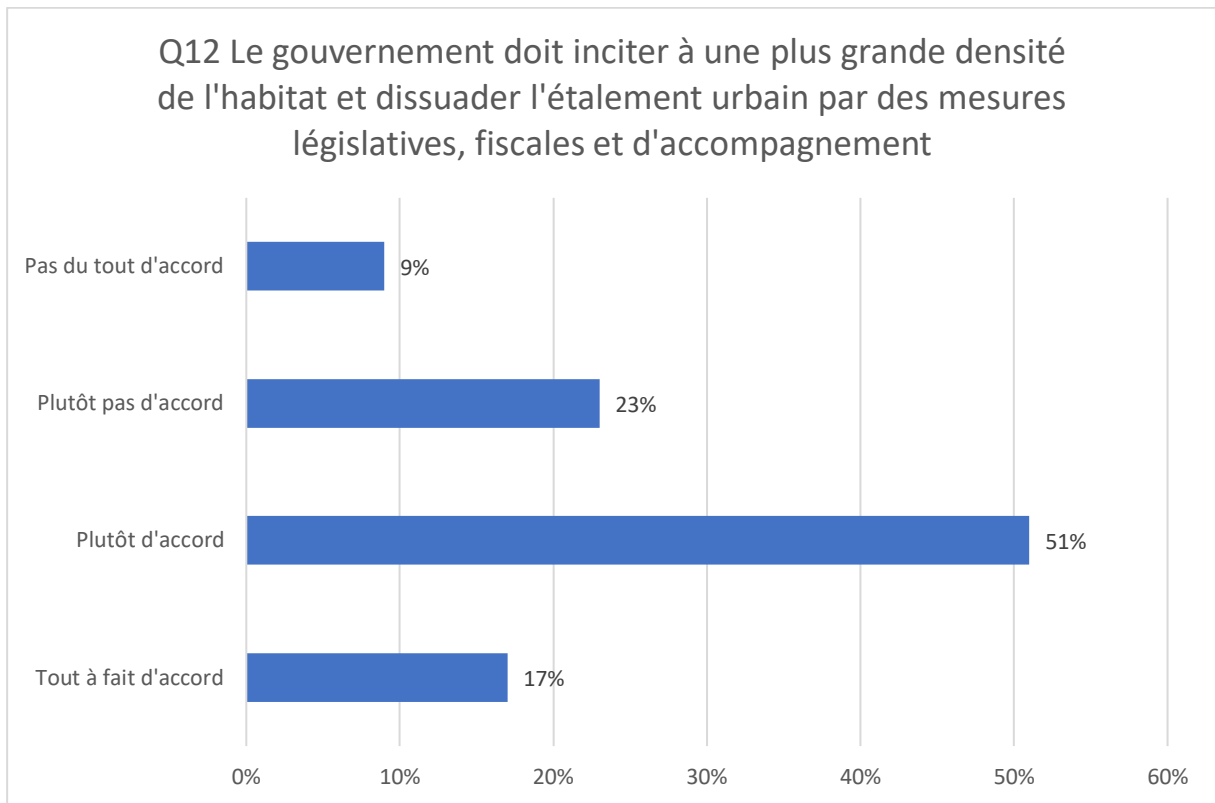
Q10. Observations : 53



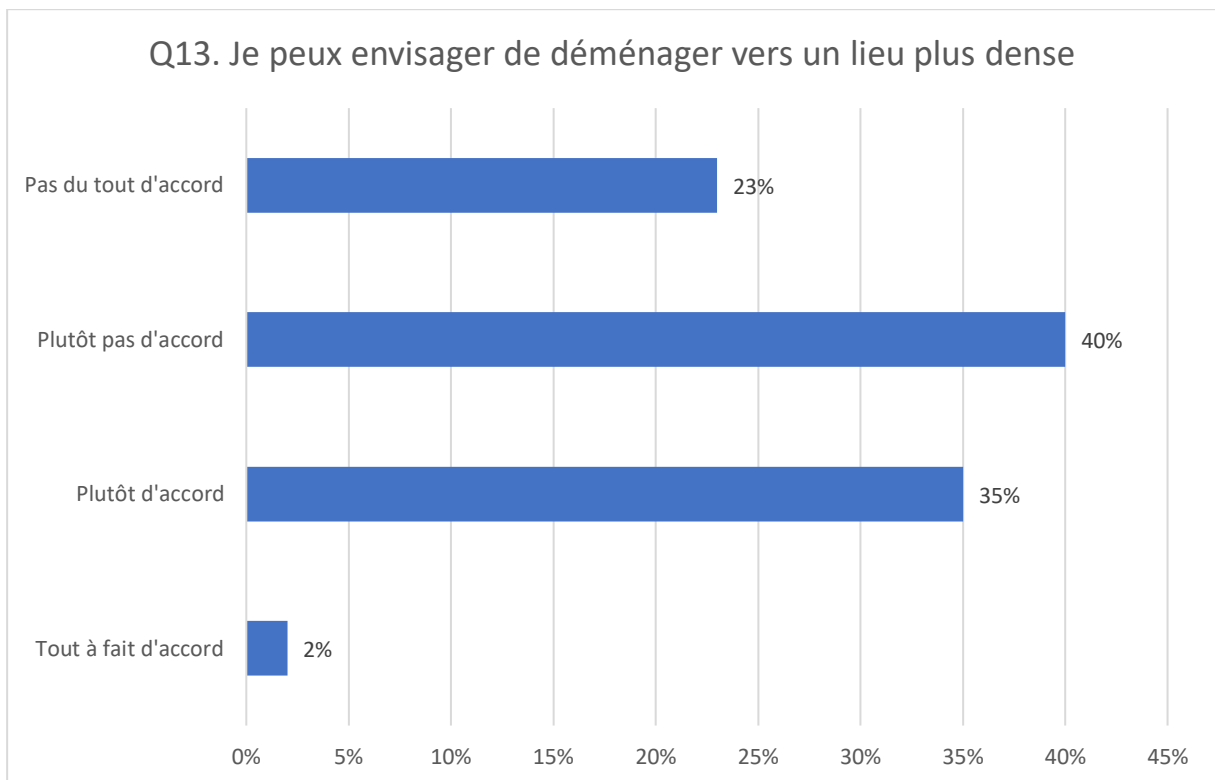
Q11. Observations : 47



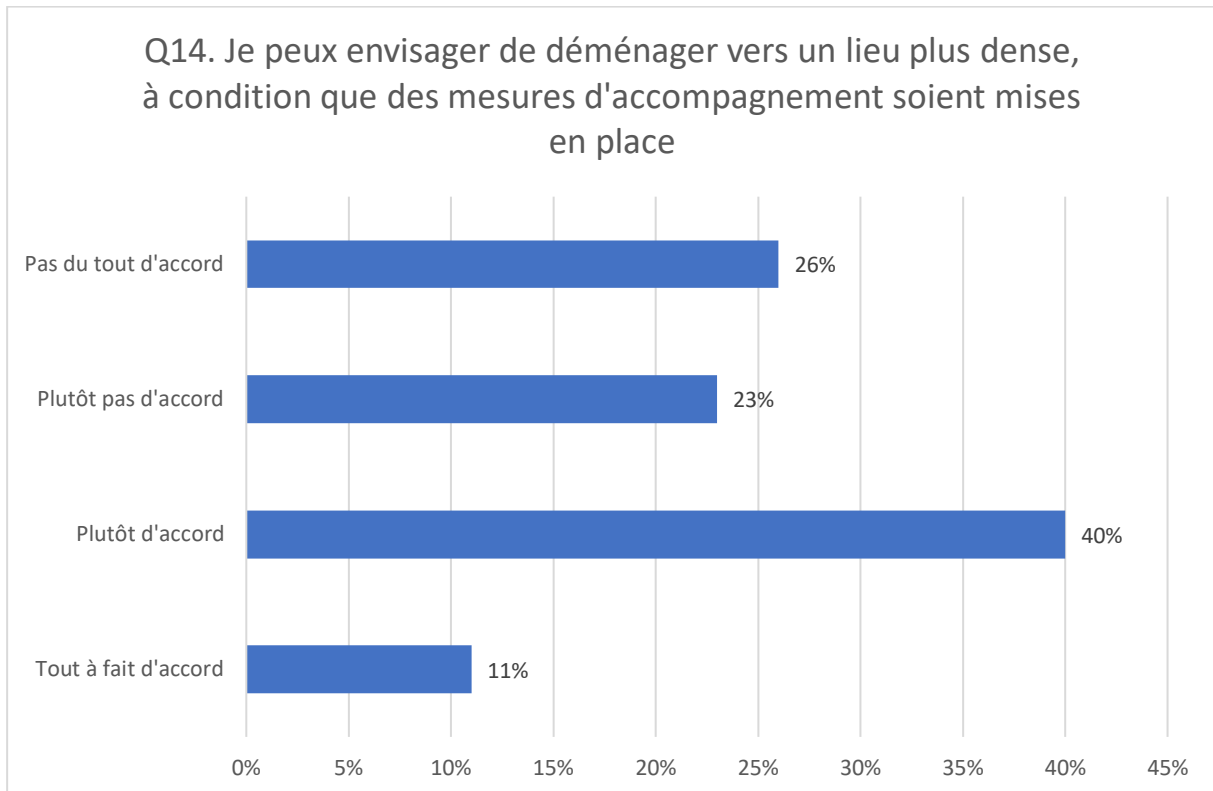
Q12. Observations : 47



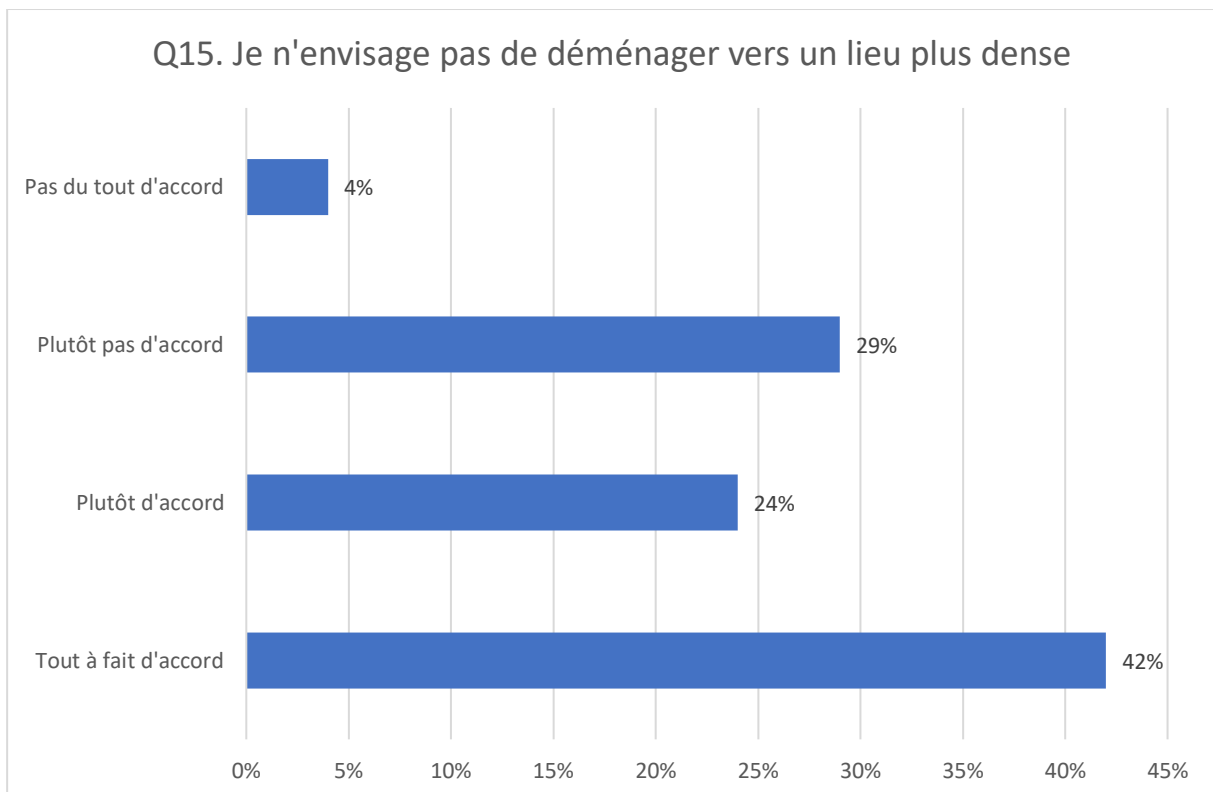
Q13. Observations : 48



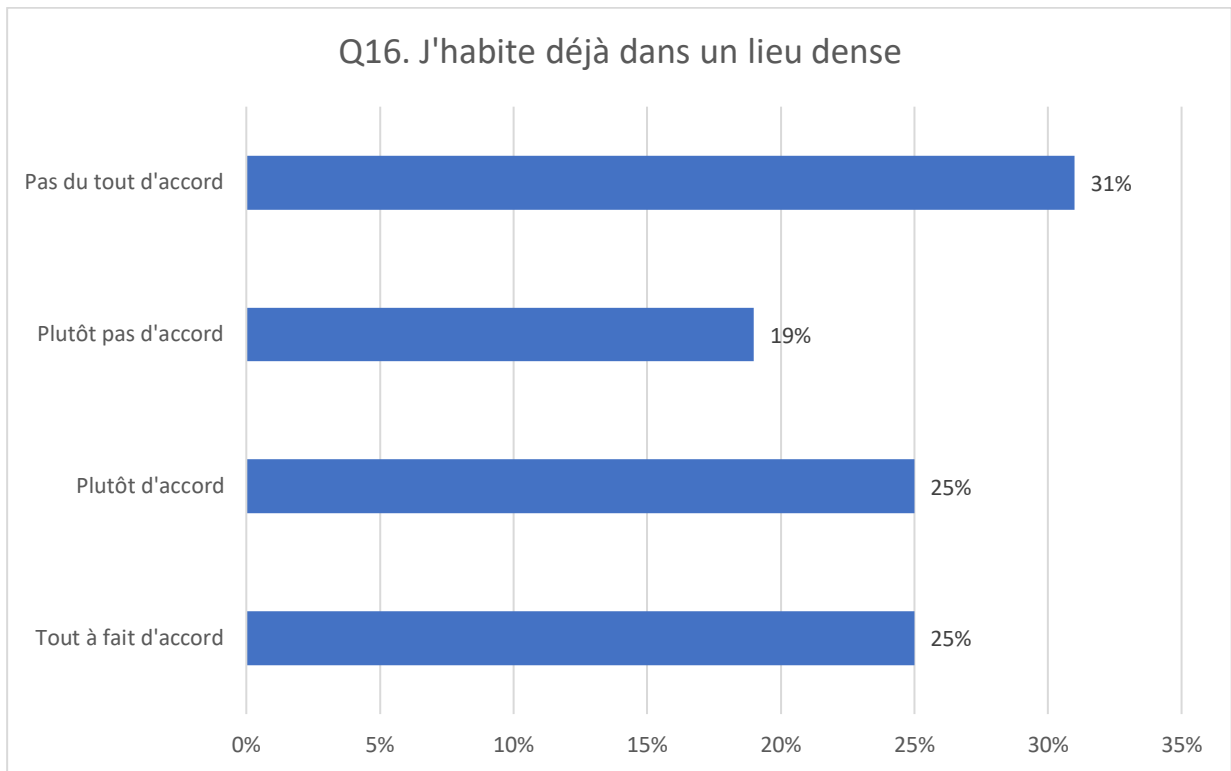
Q14. Observations : 47



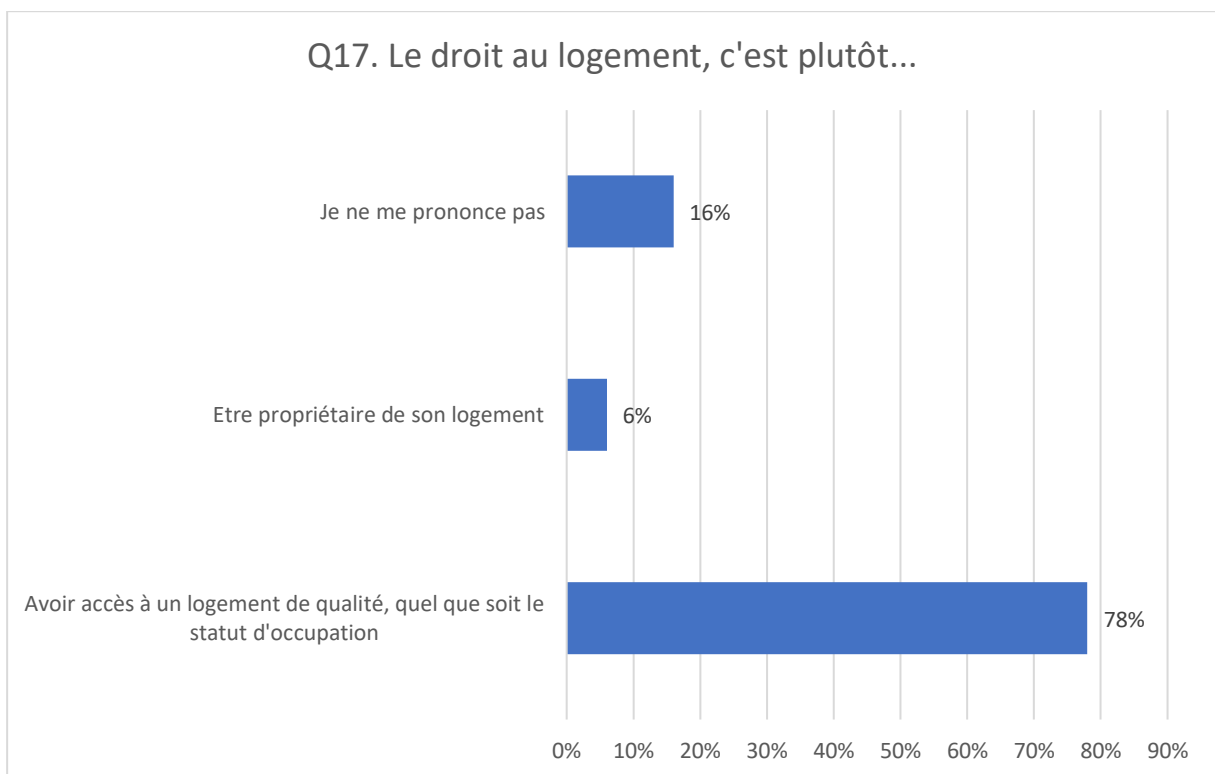
Q15. Observations : 45



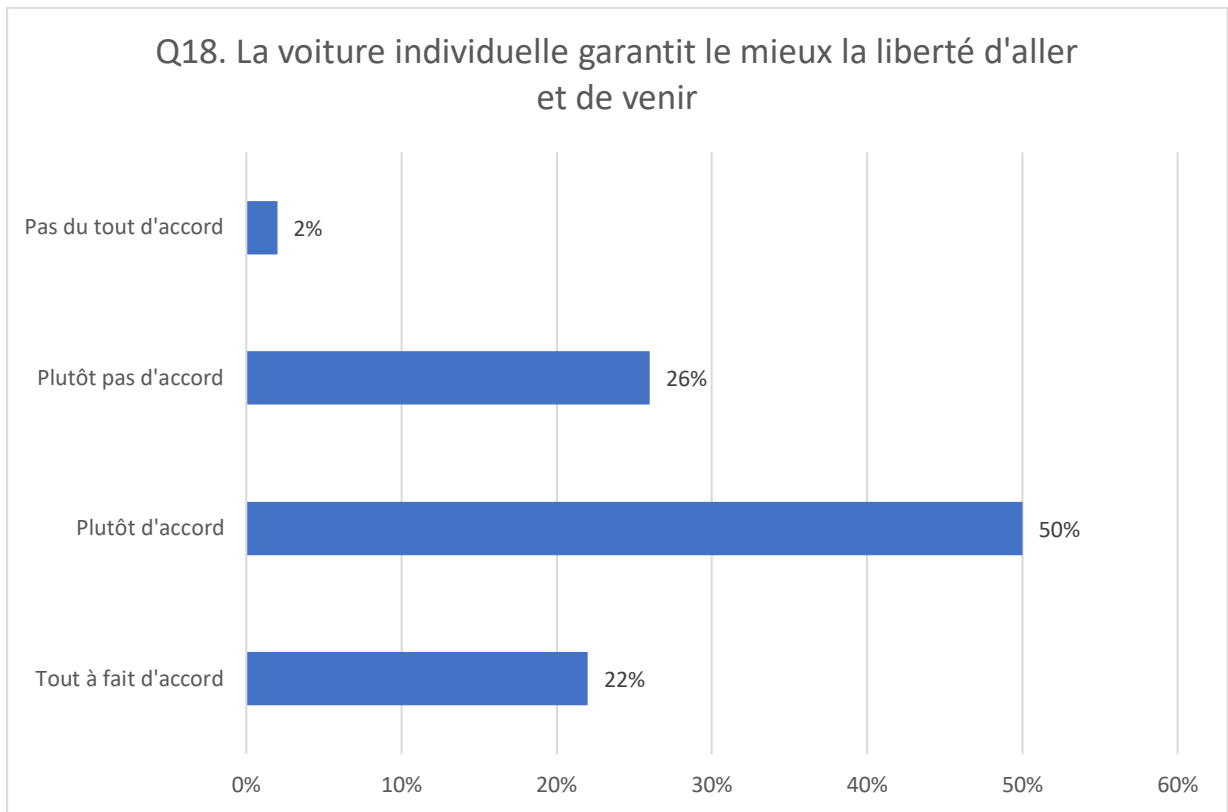
Q16. Observations : 48



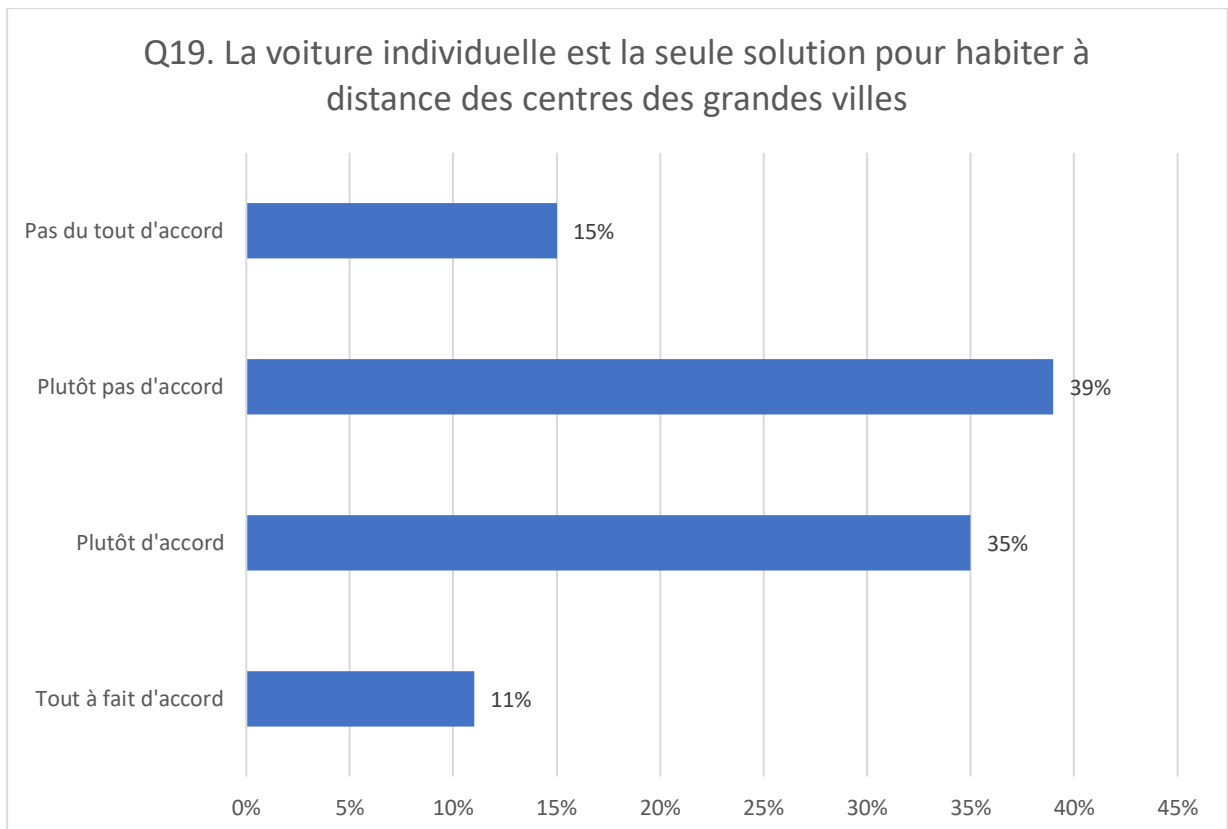
Q17. Observations : 51



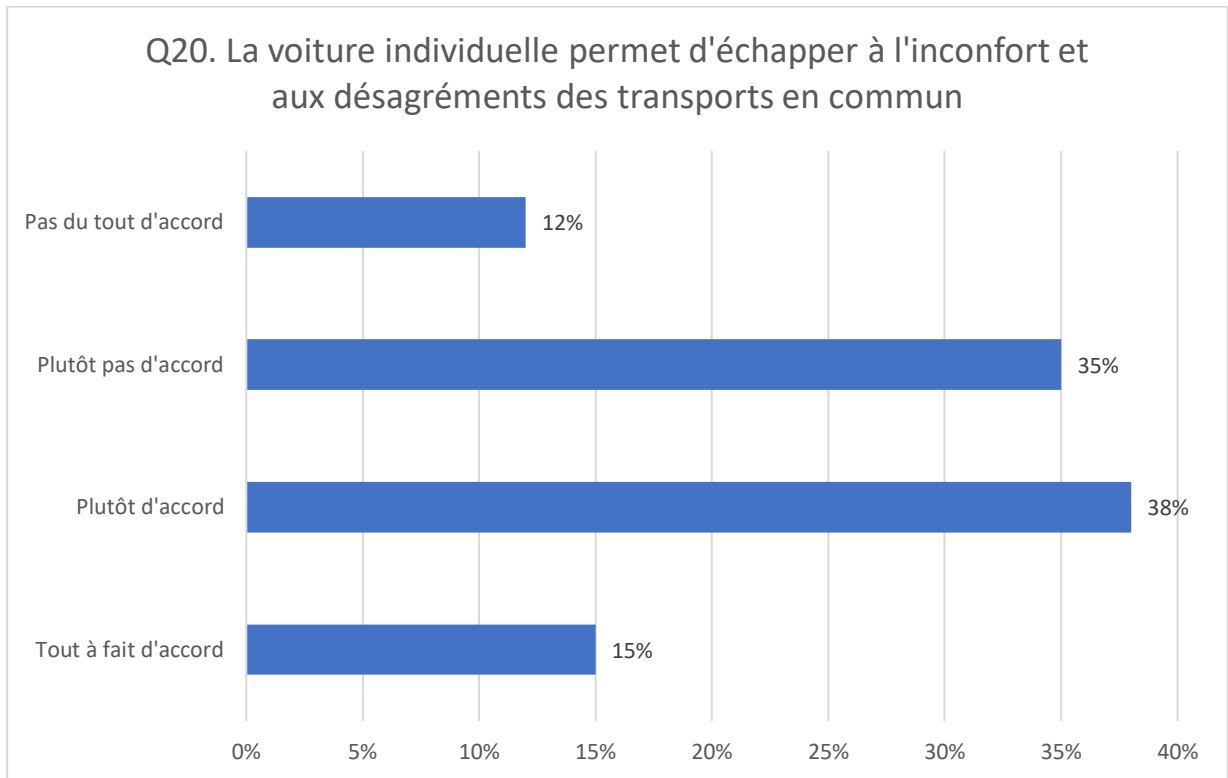
Q18. Observations : 54



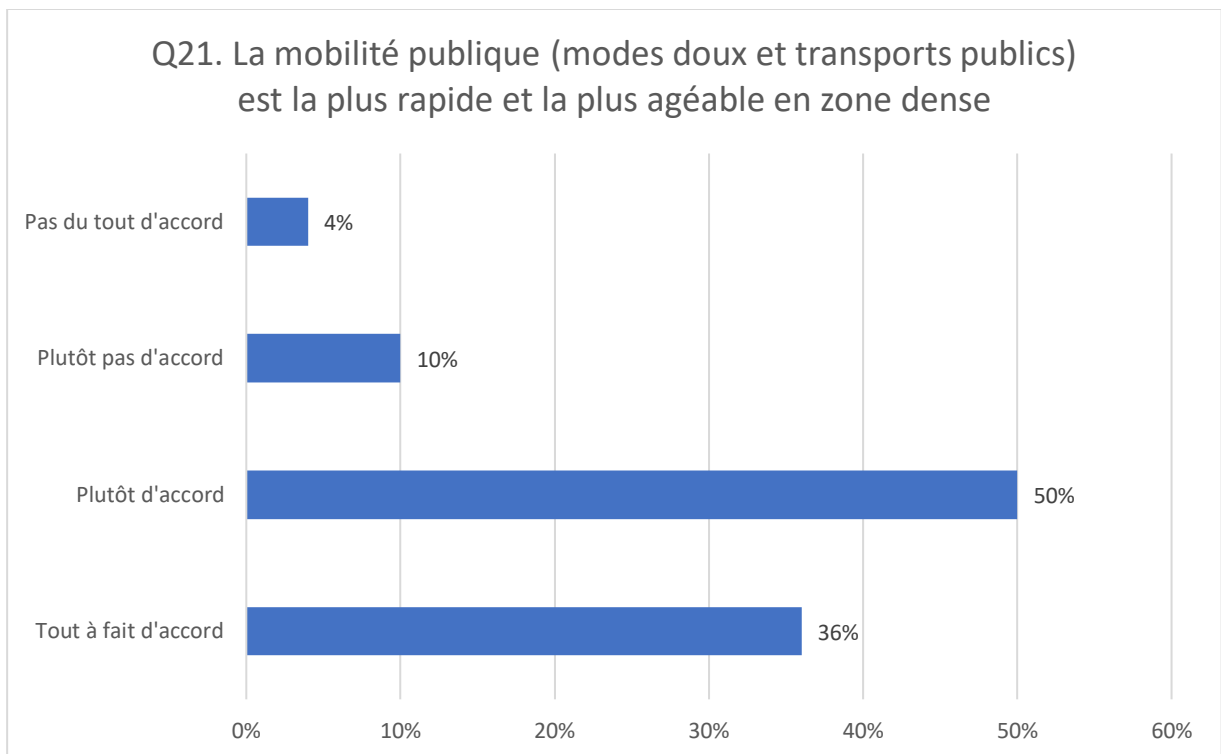
Q19. Observations : 54



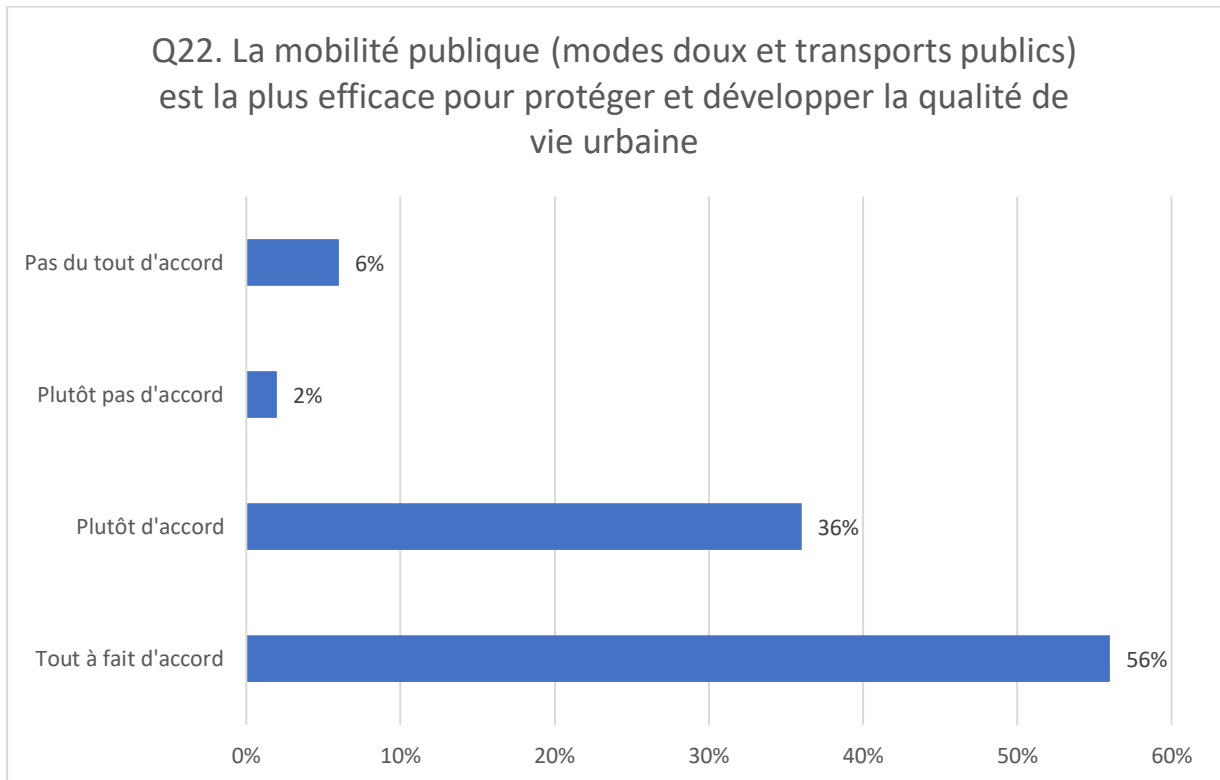
Q20. Observations : 52



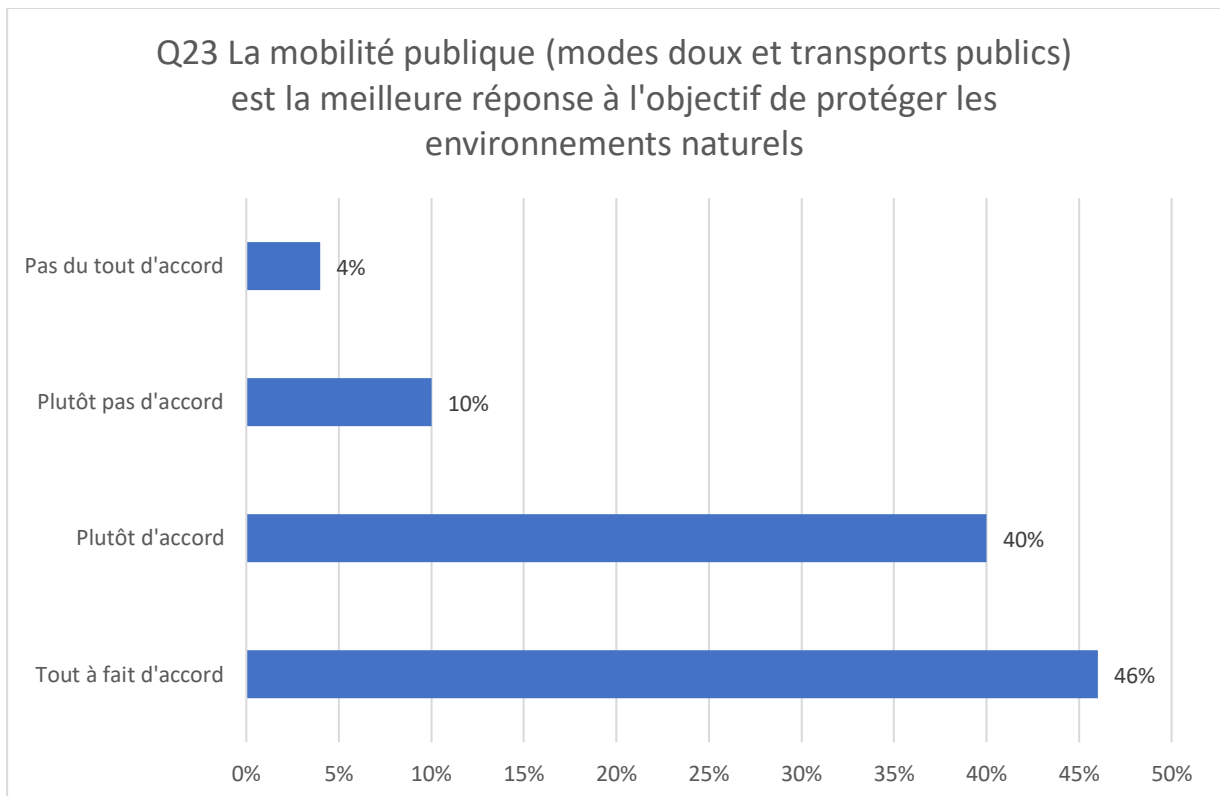
Q21. Observations : 50



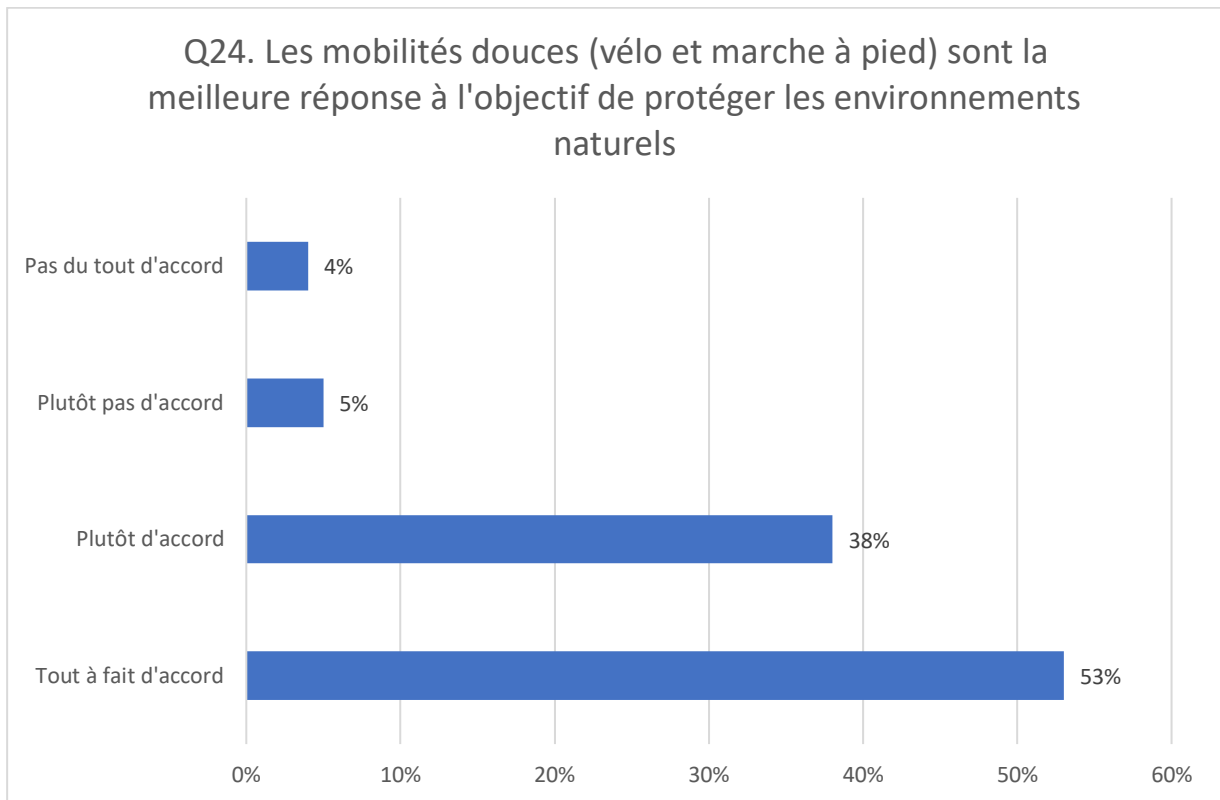
Q22. Observations : 52



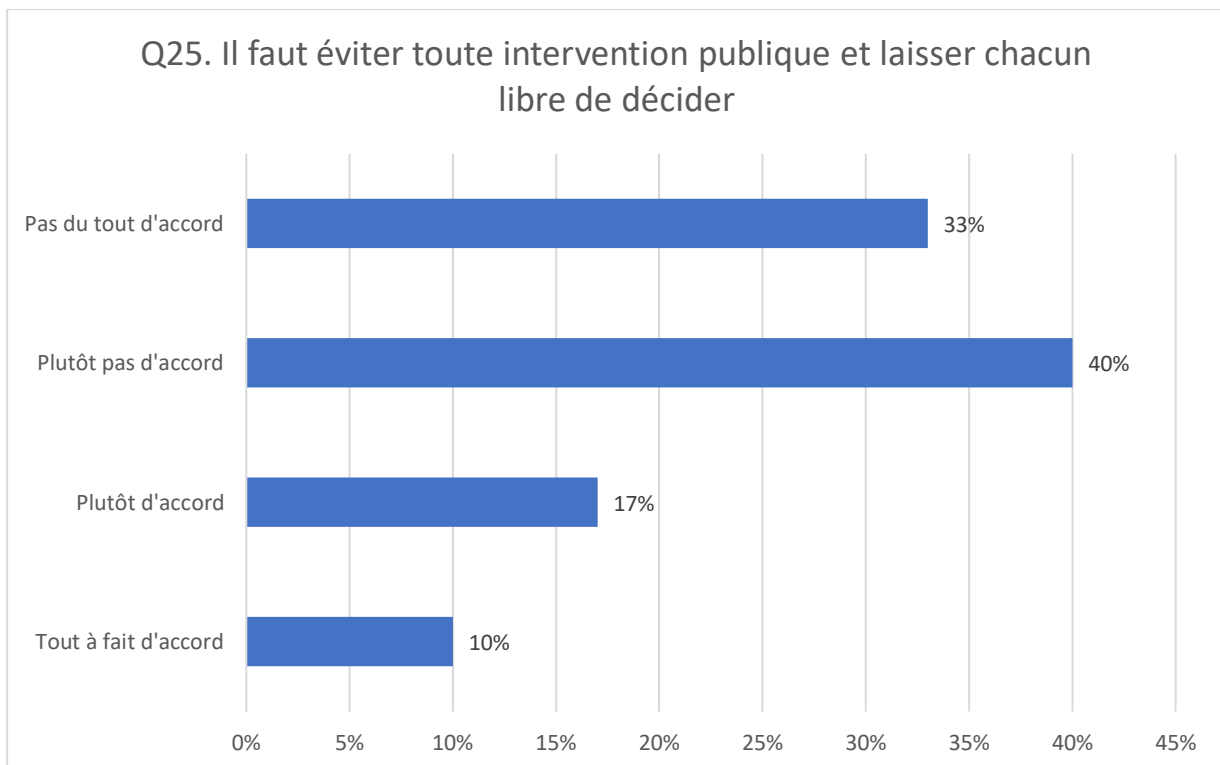
Q23. Observations : 50



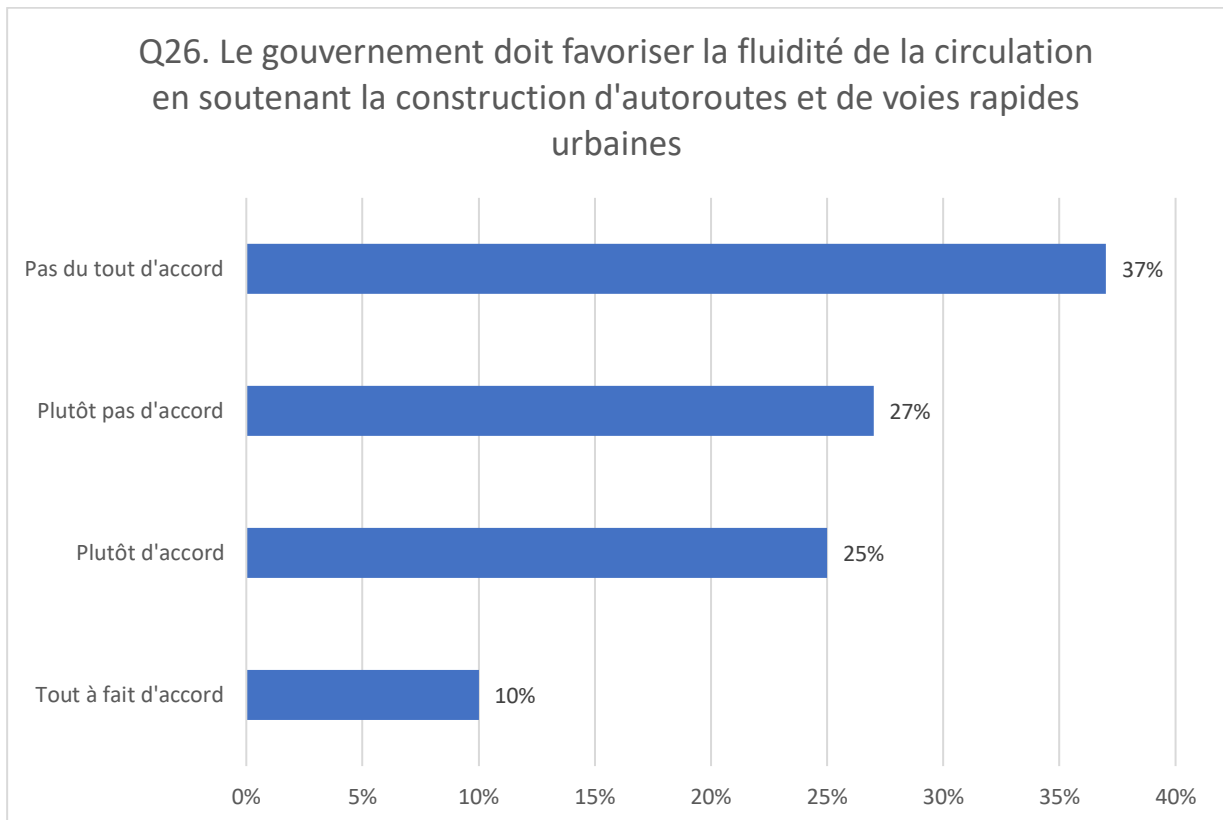
Q24. Observations : 53



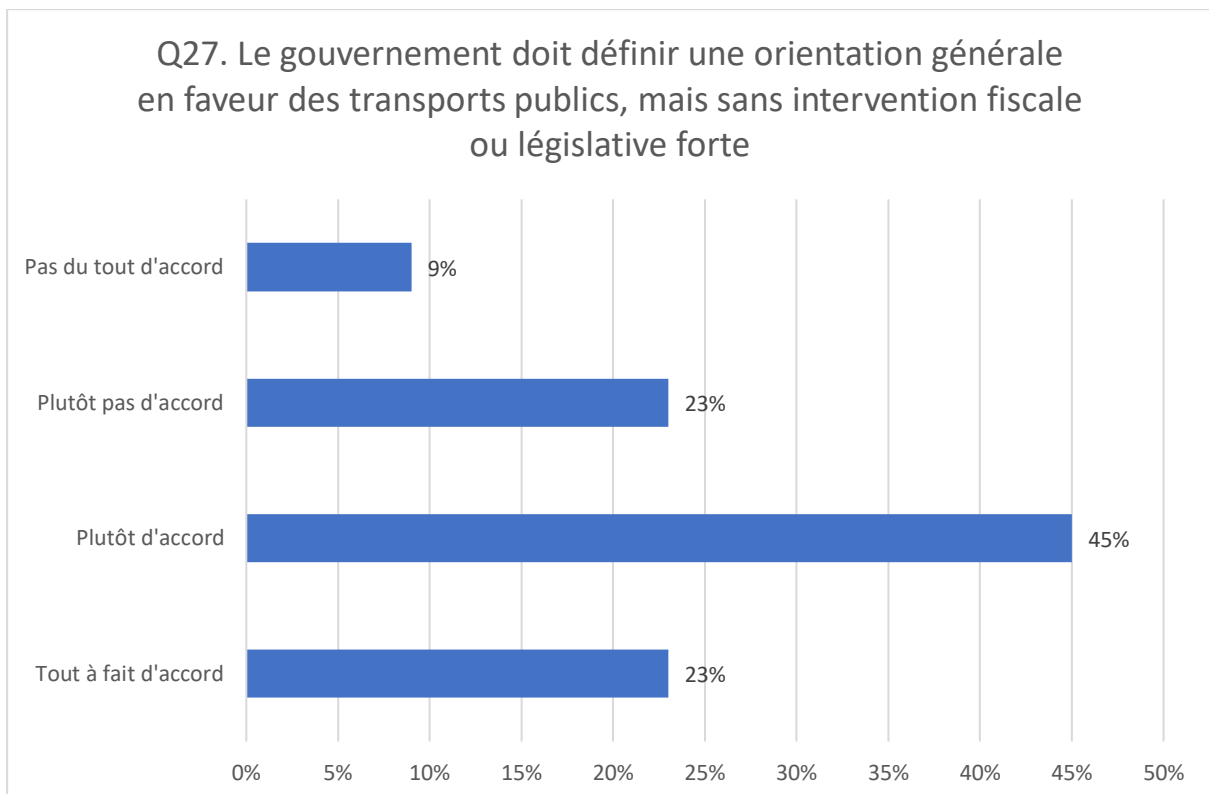
Q25. Observations : 52



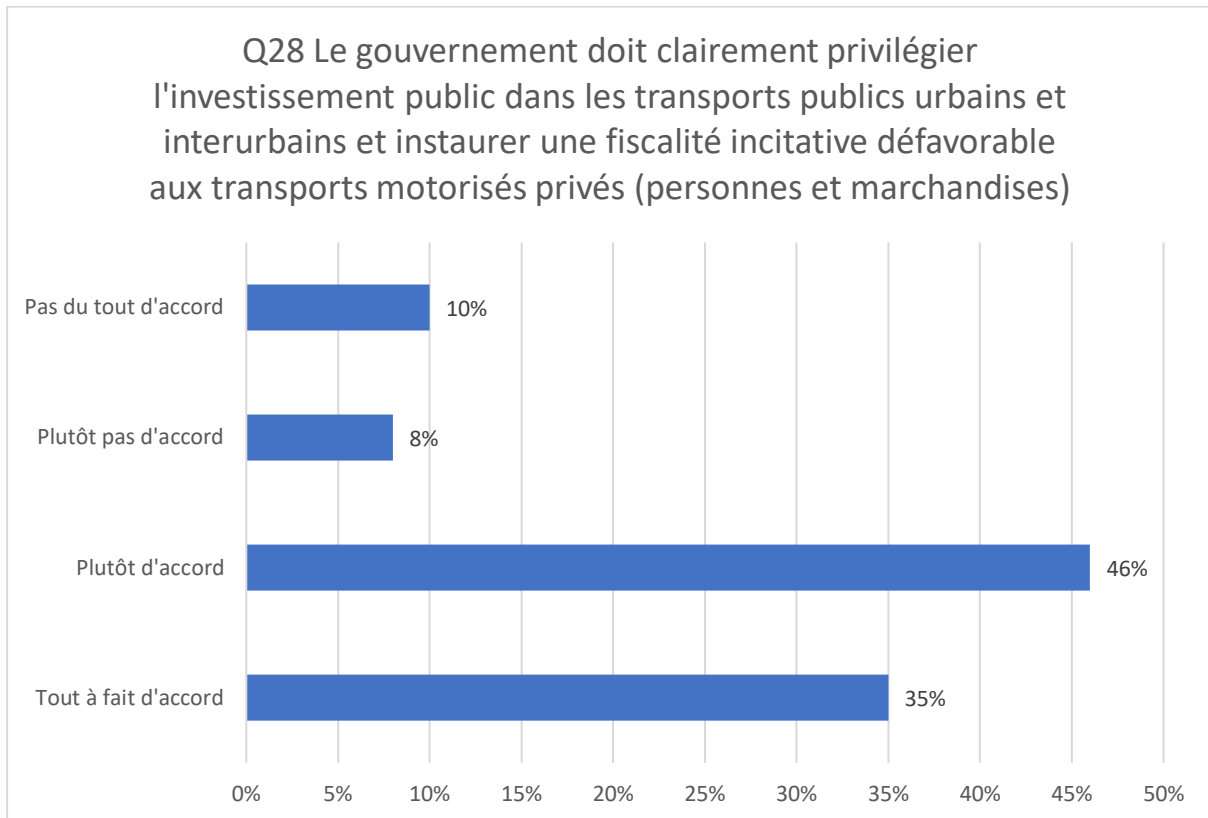
Q26. Observations : 51



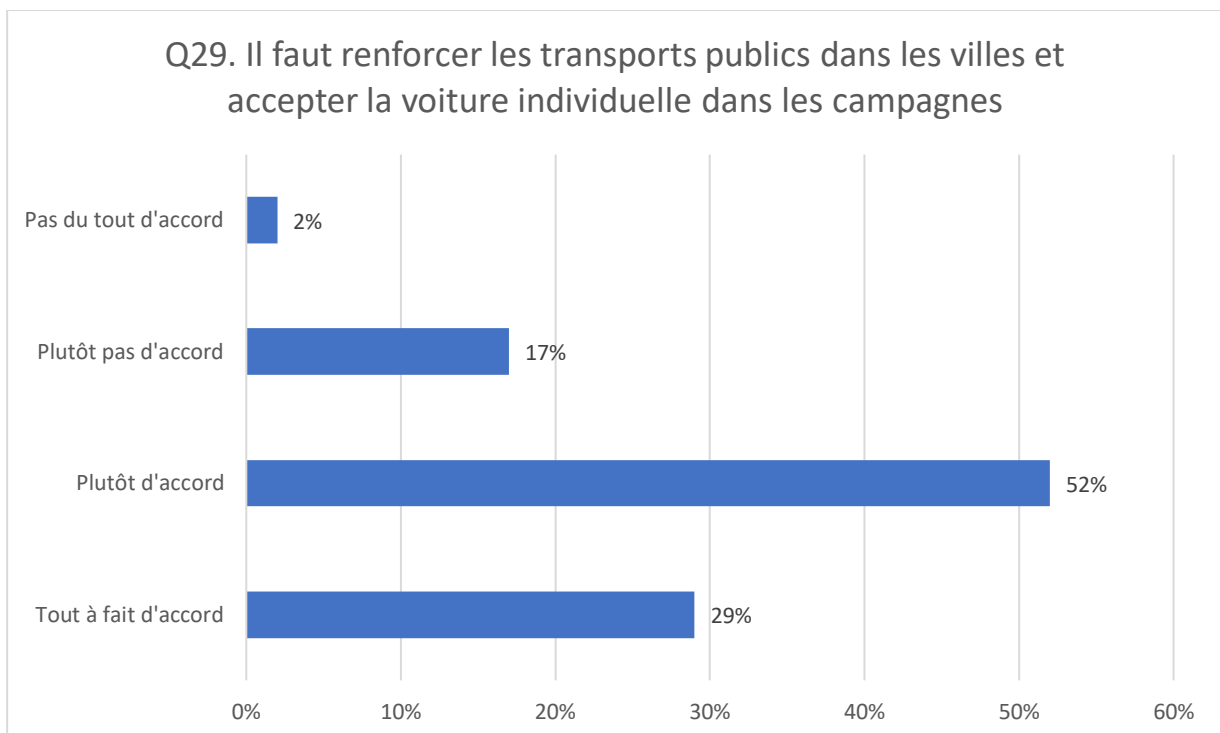
Q27. Observations : 47



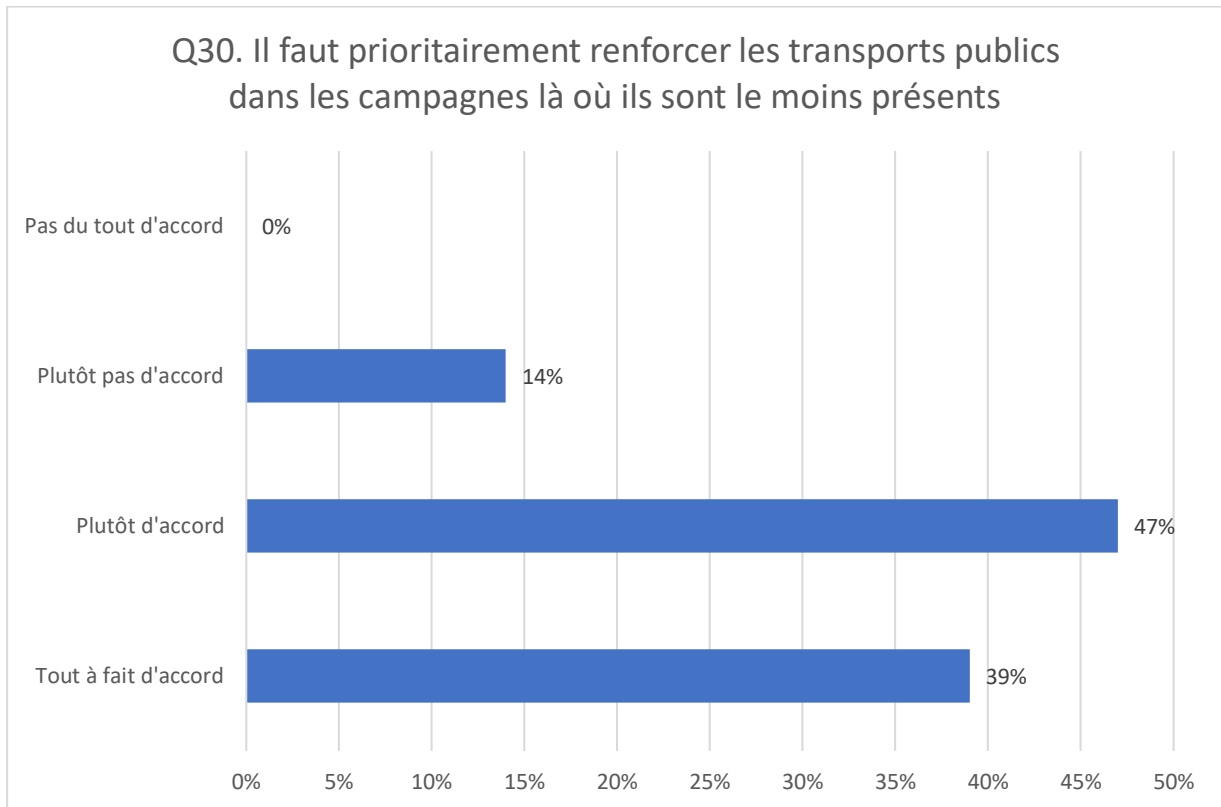
Q28. Observations : 48



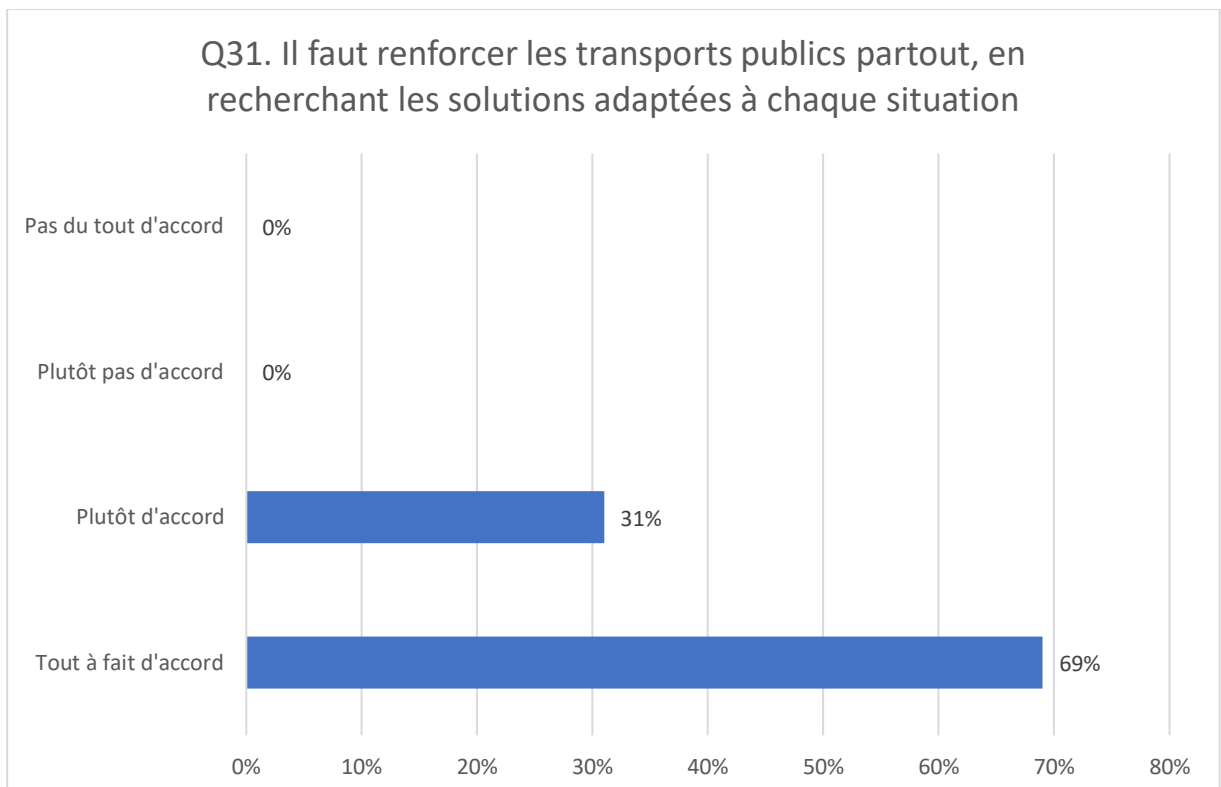
Q29. Observations : 54



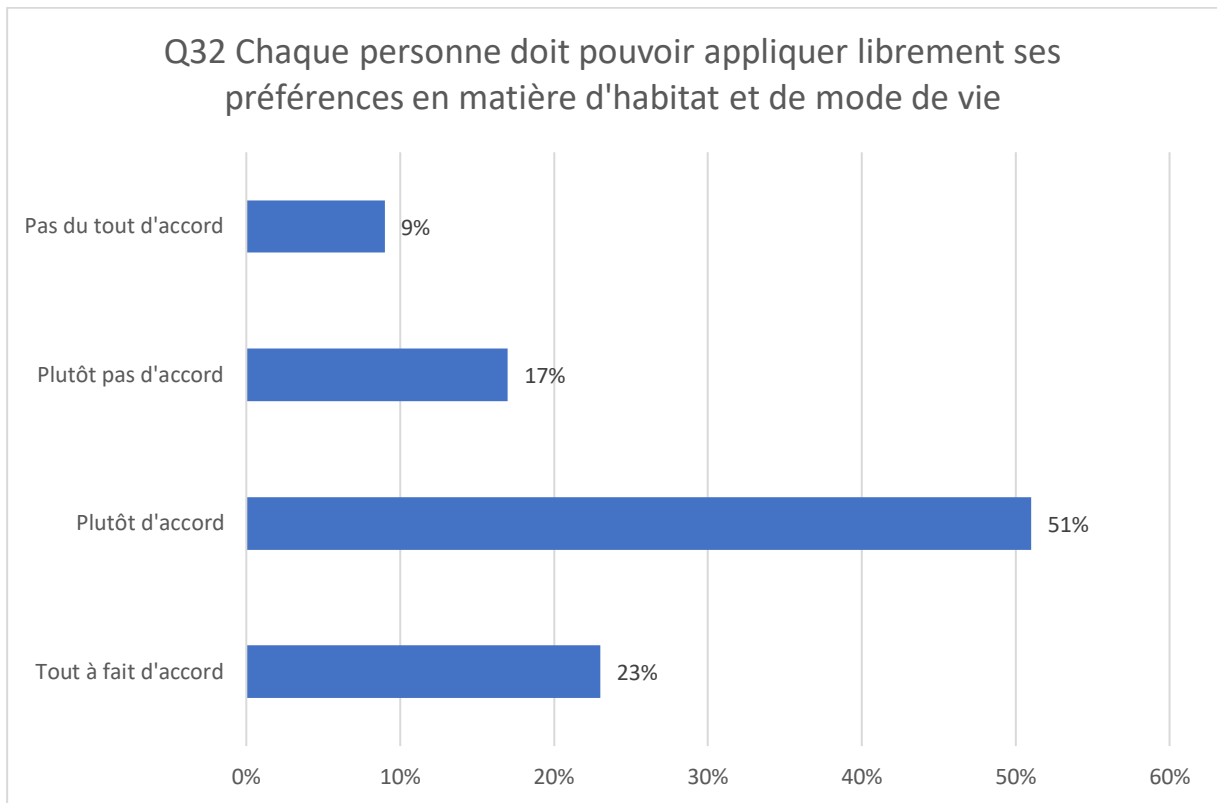
Q30. Observations : 51



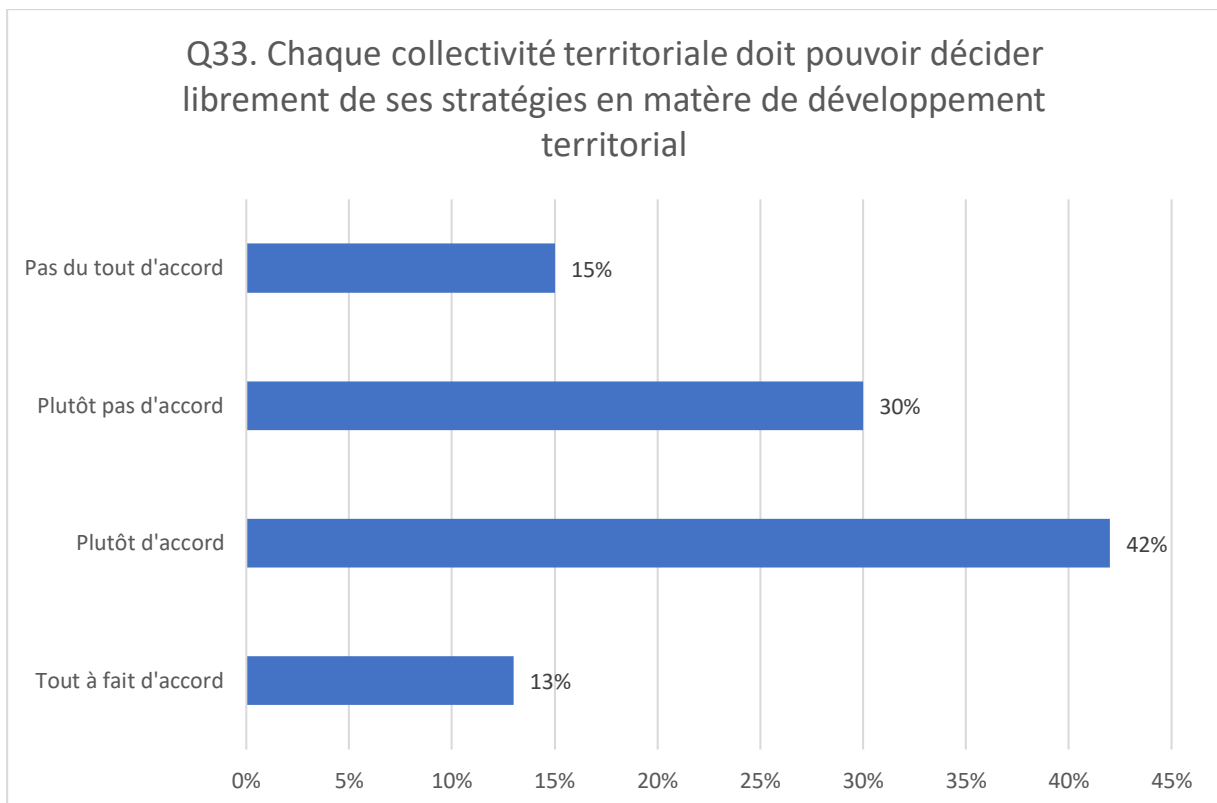
Q31. Observations : 55



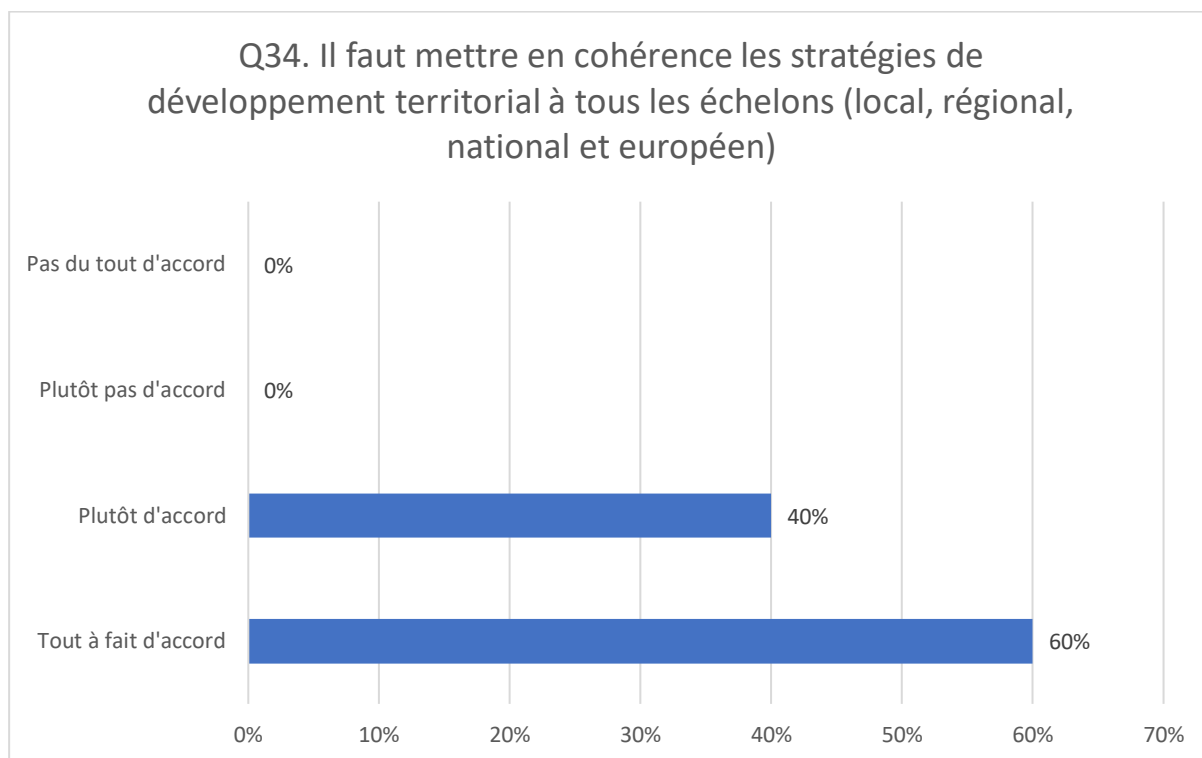
Q32. Observations : 53



Q33. Observations : 53



Q34. Observations : 50



Questionnaire des chercheurs du 12 janvier 2020

Merci de répondre à ce questionnaire, sur une base volontaire. Cela vous prendra quinze minutes au maximum. Merci de le remettre avant votre départ à l'une des observatrices ou l'un des observateurs présents, identifié(e)s par un tour de cou (badge blanc).

Vos réponses sont strictement ANONYMES. Une fois votre questionnaire rempli personne ne pourra jamais retrouver votre identité. Les données seront traitées conformément au Règlement général sur la protection des données (RGPD).

Merci d'avance pour votre précieuse collaboration !

Votre numéro anonymisé de participant :

**Coller l'étiquette avec
votre numéro**

Quel thème avez-vous tiré au sort :

Se nourrir Se loger Se déplacer

Produire / Travailler Consommer

Merci de répondre à quelques questions sur le travail de la Convention :

Q1. À quels moments avez-vous le sentiment que l'essentiel de votre travail d'élaboration de propositions se fait ? Classer les moments suivants :

(1 = le moment principal ; 3 = le moins important)

	Votre classement
Lors des sessions à la Convention pendant les séances de travail	
Pendant les week-ends de la Convention, mais en dehors des séances de travail : dans les échanges informels, sur Whatsapp, pendant les soirées, etc.	
Entre les sessions (sur Whatsapp, par les webinaires, les rendez-vous "hors les murs", etc.)	

Q2. À ce stade de la Convention avez-vous le sentiment que : *(Merci de cocher une SEULE case)*

Il n'y a pas de désaccords majeurs entre les participants

Il y a plus de désaccords qu'au début

Il y a moins de désaccords qu'au début

Q3. En ce qui concerne l'expression des désaccords, pensez-vous que l'organisation du travail de la Convention citoyenne, en séances plénières ou pendant les groupes thématiques... *(Merci de cocher une SEULE case par ligne)*

	En séance plénière	Pendant le travail en groupe
Permet d'exprimer nos désaccords pleinement	<input type="checkbox"/>	<input type="checkbox"/>
Cherche à produire du consensus	<input type="checkbox"/>	<input type="checkbox"/>

Ni l'un ni l'autre. Dans ce cas, qu'en pensez-vous et quels changements éventuels proposeriez-vous ?

.....
.....
.....
.....

Q4. Quelles possibilités ouvrent, selon vous, l'ajout d'une session supplémentaire de la Convention citoyenne ?

.....
.....
.....

Q5. Que retenez-vous de l'échange avec le président de la République vendredi ?

.....
.....
.....
.....
.....

Q6. Que signifie pour vous la démocratie délibérative dont le président de la République a dit vendredi que vous étiez en train de l'inventer ?

.....
.....
.....
.....

À l'issue de quatre sessions, les membres de la Convention citoyenne pour le climat se connaissent. Merci de préciser vos sentiments envers les autres membres :

Q7. Comment décririez-vous vos relations avec les 150 citoyens à ce stade de la Convention ? *(Plusieurs réponses possibles)*

- Je parle surtout avec ceux de mon groupe thématique
- Je parle avec celles et ceux dont je me sens proche
- Je me suis fait des amis
- Je parle avec tout le monde (ou presque)
- Je me suis fait des ennemis

Merci de donner des exemples pour illustrer :

.....
.....
.....

Q8. Le report de la quatrième session était dû à des mouvements sociaux qui marquent encore son déroulement ce week-end. Comment voyez-vous personnellement la situation de la Convention citoyenne par rapport à ces mouvements sociaux ?

(Plusieurs réponses possibles)

- Ça n'a aucun rapport.
- Nous sommes dans un rapport de complémentarité.
- Nous sommes dans un rapport de compétition
- Nous sommes dans d'autres rapports. Précisez :

.....
.....
.....

Lors de la 7^{ème} session de la Convention citoyenne, début avril, la Convention adoptera des propositions qui devraient être soumises "sans filtre" au référendum, au Parlement ou au gouvernement.

Q9. Selon vous, la Convention fera ses propositions : *(Plusieurs réponses possibles)*

- En son nom propre, celui des 150 citoyens tirés au sort
- Au nom du public que représentent (au moins statistiquement) les 150 citoyens tirés au sort
- Au nom du peuple français
- Au nom de l'impératif de lutte contre le réchauffement climatique
- Au nom des générations présentes et futures

Q10. Selon vous, une assemblée tirée au sort comme la vôtre a vocation à entrer dans quel type de relations avec les instances démocratiques élues *(Cochez une seule case)*

- Dans des relations de complémentarité.
- Dans des relations de compétition
- Nous sommes dans d'autres relations. Précisez :

.....
.....
.....

Q11. Certaines des propositions auxquelles vous réfléchissez sont contraignantes (même si elles s'accompagnent d'aides). Comment anticipez-vous que la population dans son ensemble réagira à ce type de proposition ?

.....
.....
.....

Vous avez déjà répondu aux questions qui suivent lors de la toute première journée de cette Convention, le 4 octobre. Comment répondez-vous aujourd'hui à ces mêmes questions, après quatre sessions ?

Q12. À ce moment de la Convention citoyenne sur le climat, quel est votre niveau de confiance dans la capacité de citoyens tirés au sort à délibérer de manière productive sur des questions politiques complexes ? *(cocher une SEULE case)*

- Pas du tout confiance Plutôt confiance
 Plutôt pas confiance Tout à fait confiance

Pour chacune des mesures que l'on pourrait adopter pour limiter les émissions de gaz à effet de serre, dites si elle vous paraît ou non souhaitable : *(cocher une case par ligne)*

	Très souhaitable	Assez souhaitable	Pas vraiment souhaitable	Pas du tout souhaitable
Q13. Abaisser la vitesse limite sur autoroute à 110 km/h				
Q14. Taxer le transport aérien pour favoriser le transport par train				
Q15. Obliger les propriétaires à rénover et à isoler les logements lors d'une vente ou d'une location				
Q16. Installer dans les foyers des compteurs électriques qui analysent les consommations pour permettre aux gens des faire des économies d'énergie				
Q17. Augmenter le prix des produits de consommation qui sont acheminés par des modes de transport polluants				
Q18. Augmenter la taxe carbone				
Q19. Développer les énergies renouvelables même si, dans certains cas, les coûts de production sont plus élevés, pour le moment				
Q20. Densifier les villes en limitant l'habitat pavillonnaire au profit d'immeubles collectifs				
Q21. Taxer les véhicules les plus émetteurs de gaz à effet de serre				
Q23. Favoriser l'usage (voies de circulation, place de stationnement réservées) des véhicules peu polluants ou partagés (covoiturage)				
Q24. Obliger la restauration collective publique à proposer une offre de menu végétarien, biologique et/ou de saison				
Q25. Réduire le gaspillage alimentaire de moitié				

Q26. Pensez-vous que la France doit prendre de l'avance sur d'autres pays dans la lutte contre le changement climatique ? Oui Non Ne se prononce pas

Q27. Quels sont pour vous les obstacles à la lutte contre de le changement climatique ? Classer les obstacles suivants (1 = le principal obstacle ; 7 = le moins important)

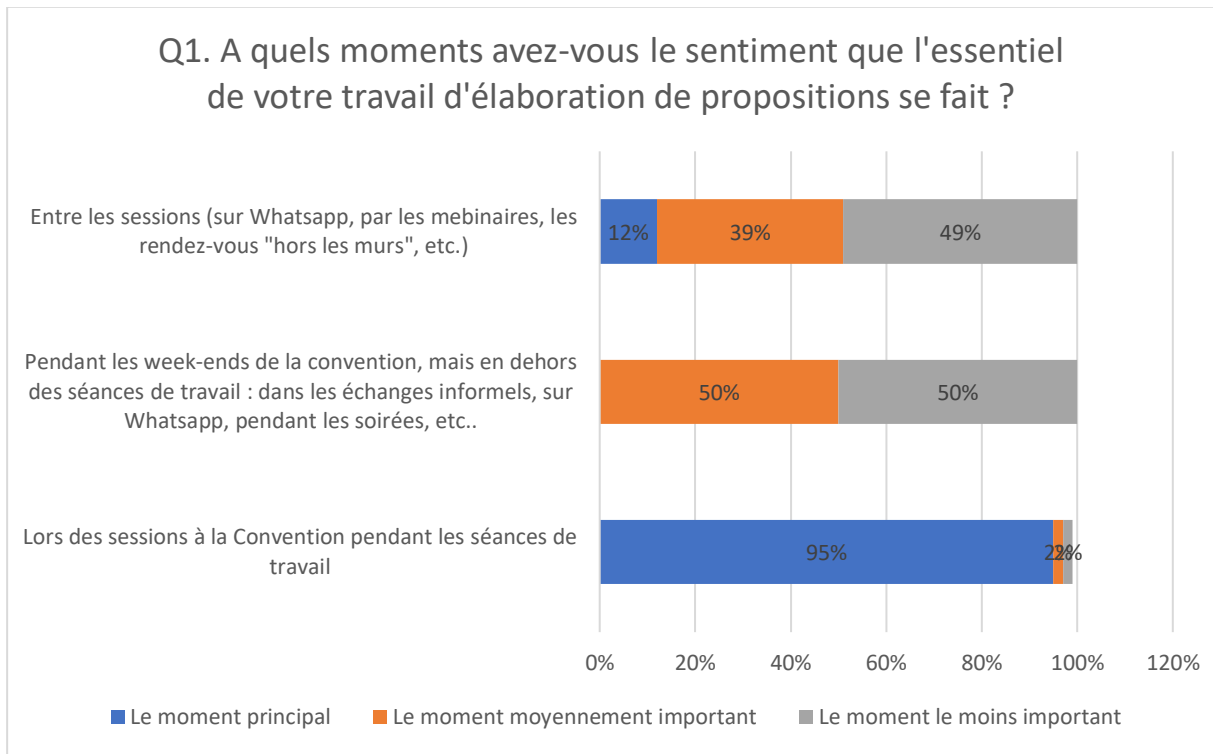
	Votre classement
Les lobbies	
Le manque de volonté politique	
Le manque de coopération entre pays	
Les inégalités	
Les incertitudes de la communauté scientifique	
La démographie	
Le manque de technologies alternatives	
Rien de tout cela	

Merci de votre coopération

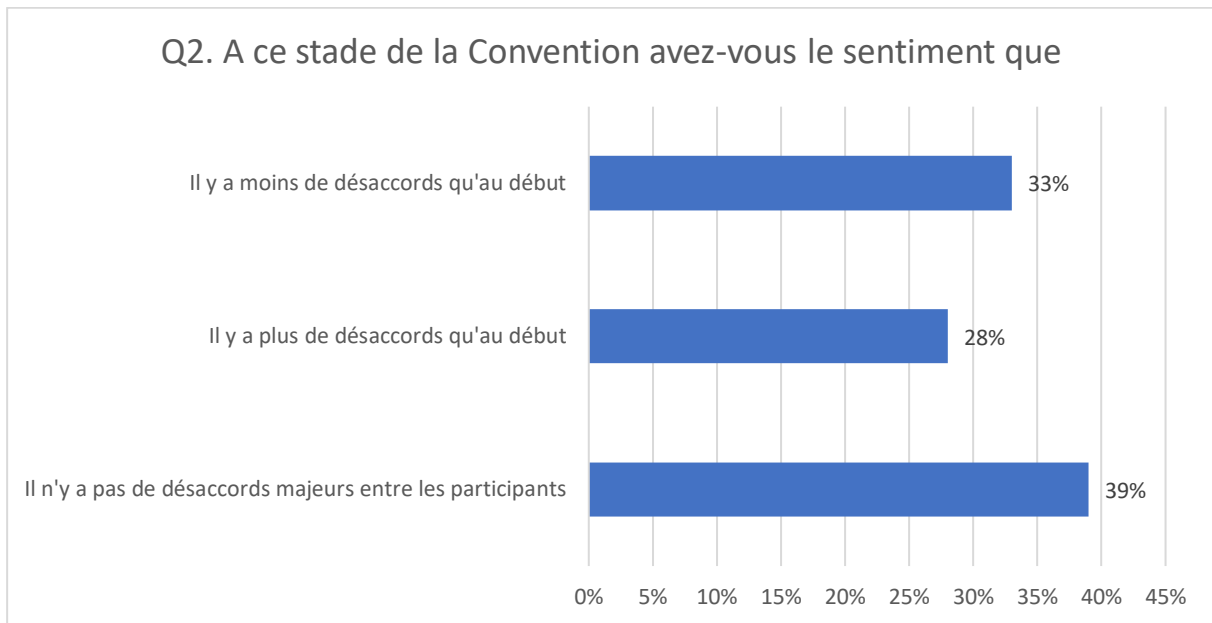
**Réponses au questionnaire de sortie
(12 janvier 2020)**

Q1. Observations :

Lors des sessions à la Convention pendant les séances de travail : 38	Pendant les week-ends de la convention, mais en dehors des séances de travail : 32	Entre les sessions : 33
---	--	-------------------------

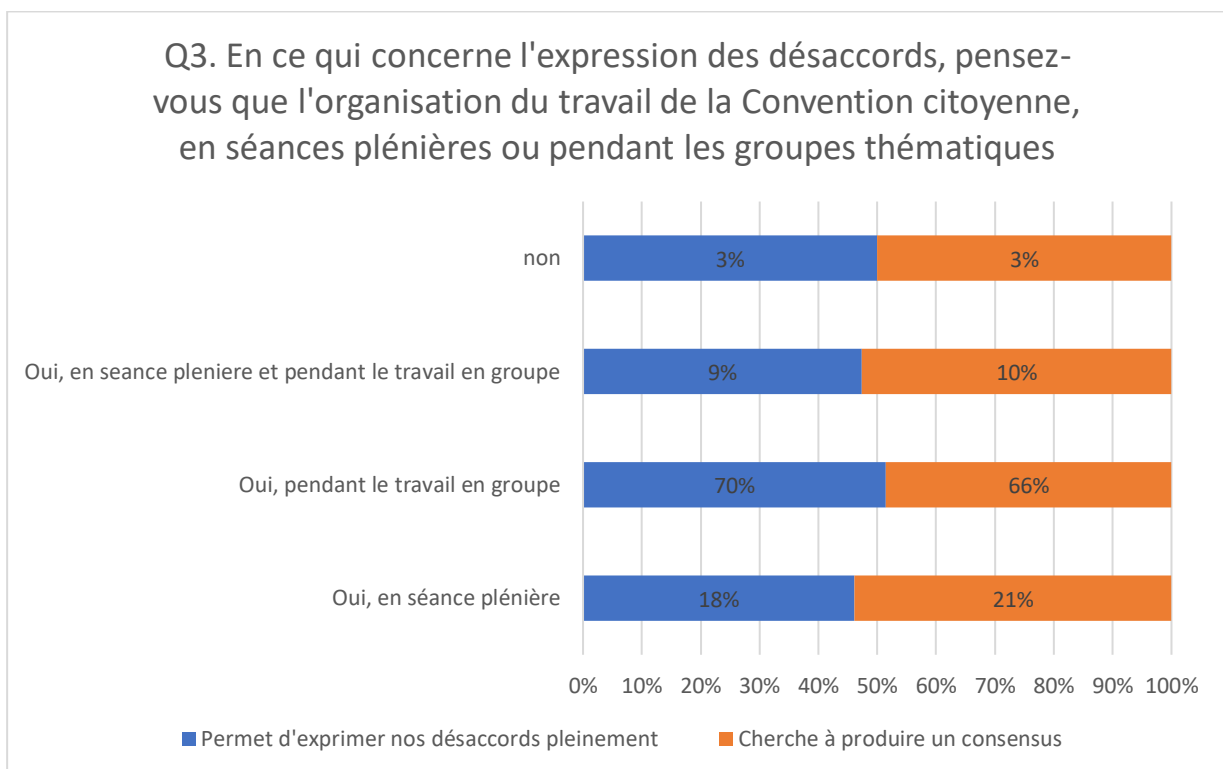


Q2. Observations : 36

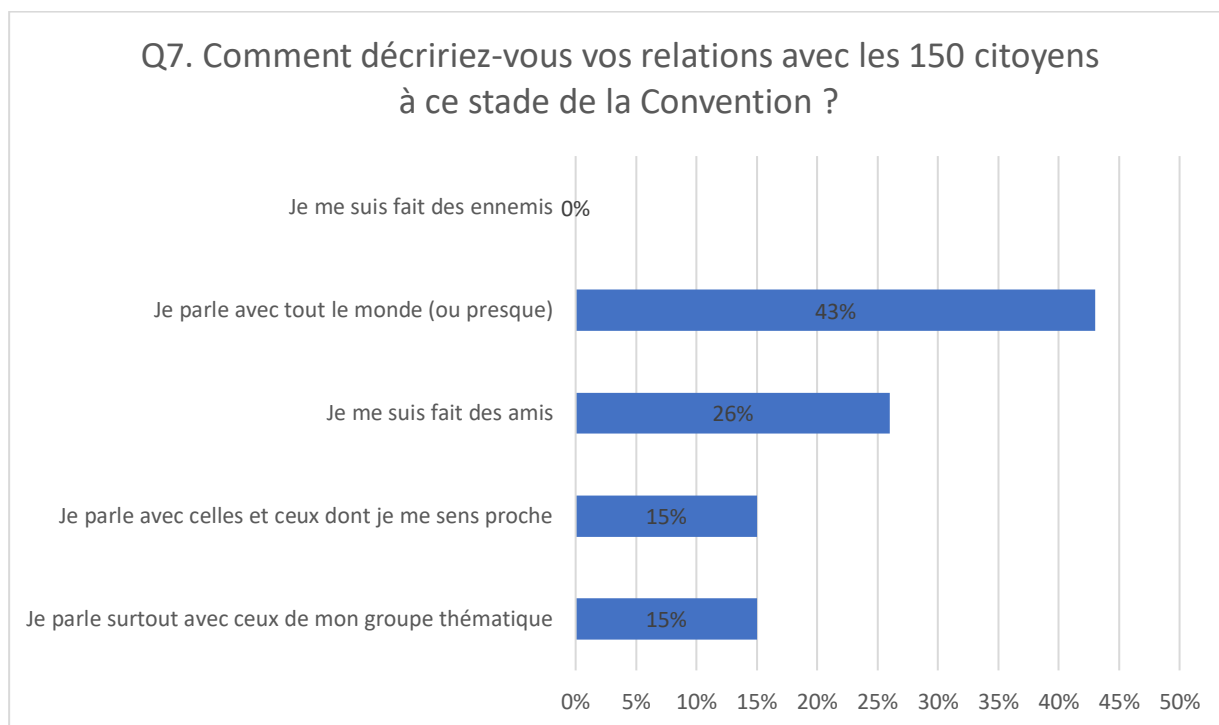


Q3. Observations :

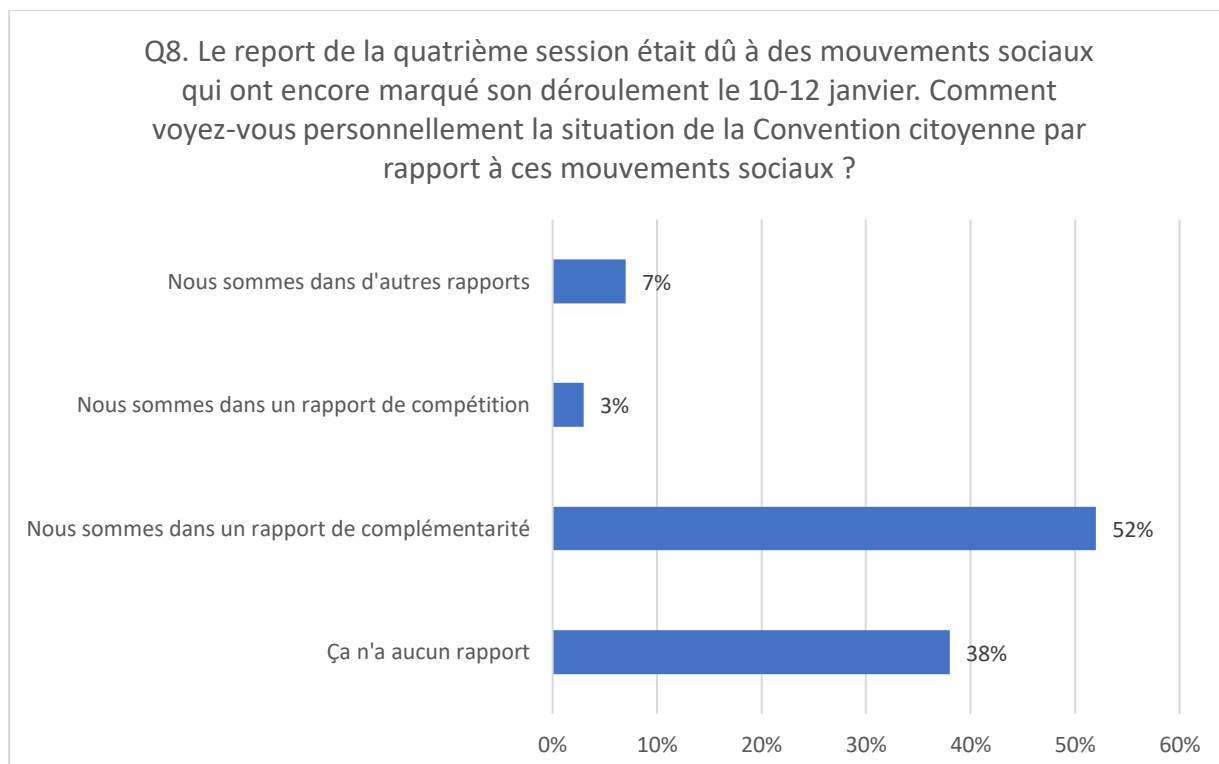
Permet d'exprimer nos désaccords pleinement : 33	Cherche à produire un consensus : 29
--	--------------------------------------



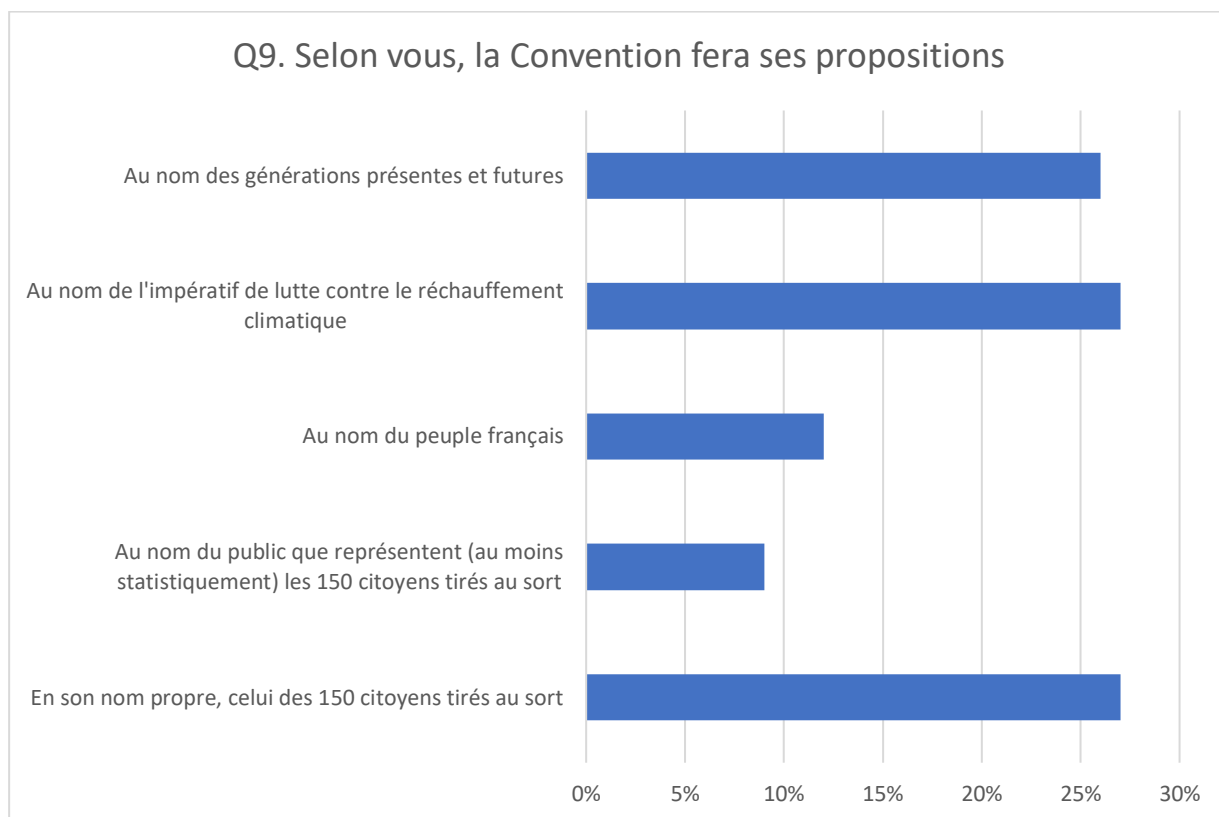
Q7. Observations : 65



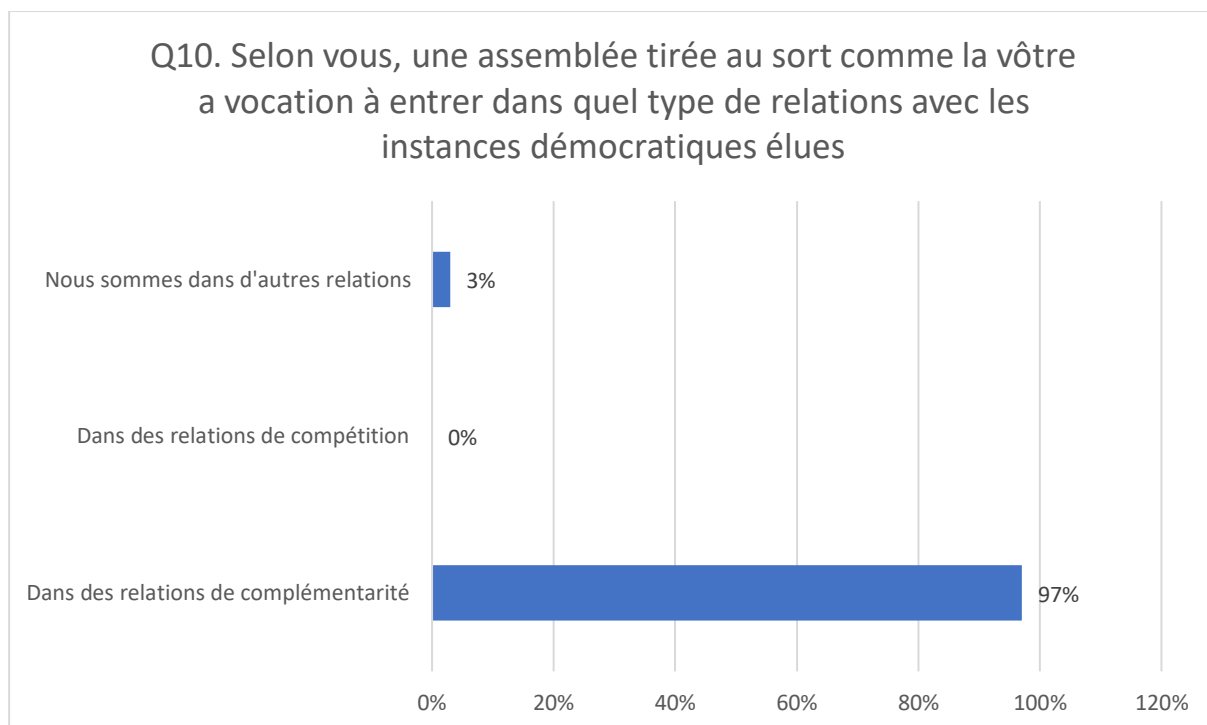
Q8. Observations : 29



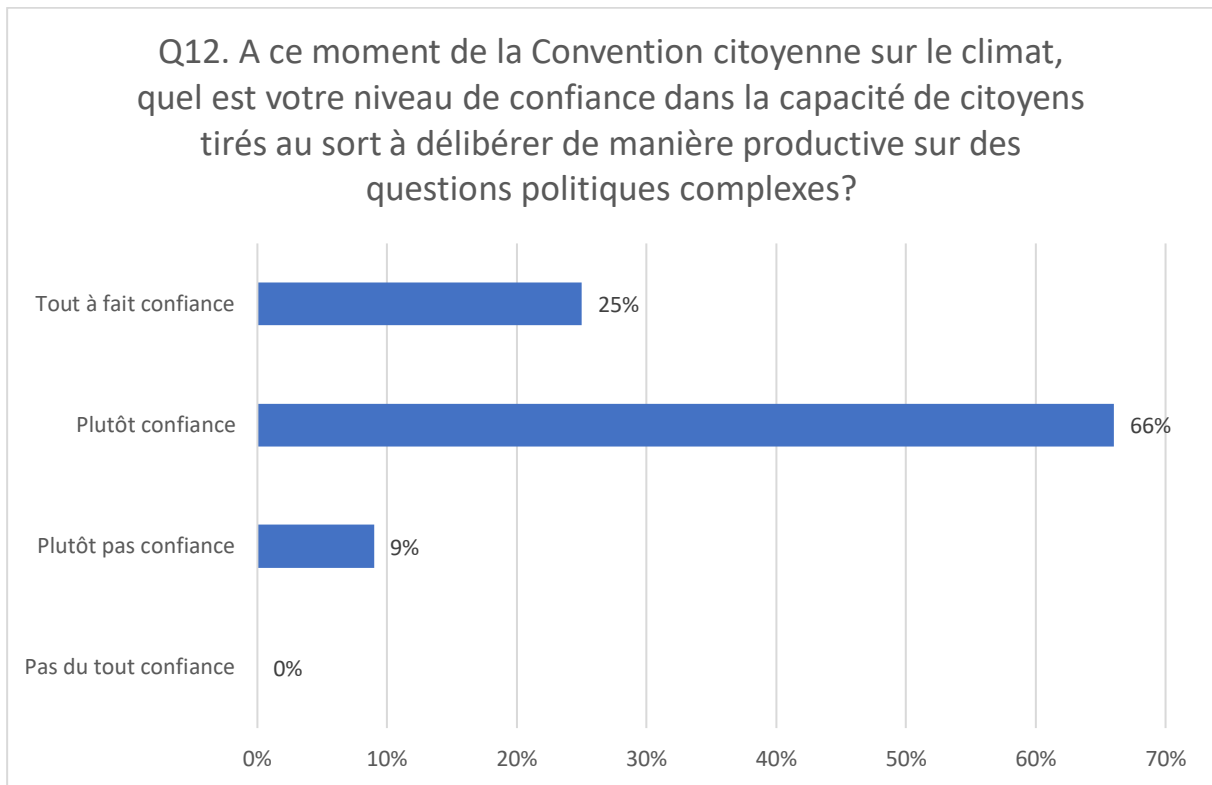
Q9. Observations : 78



Q10. Observations : 29



Q12. Observations : 32

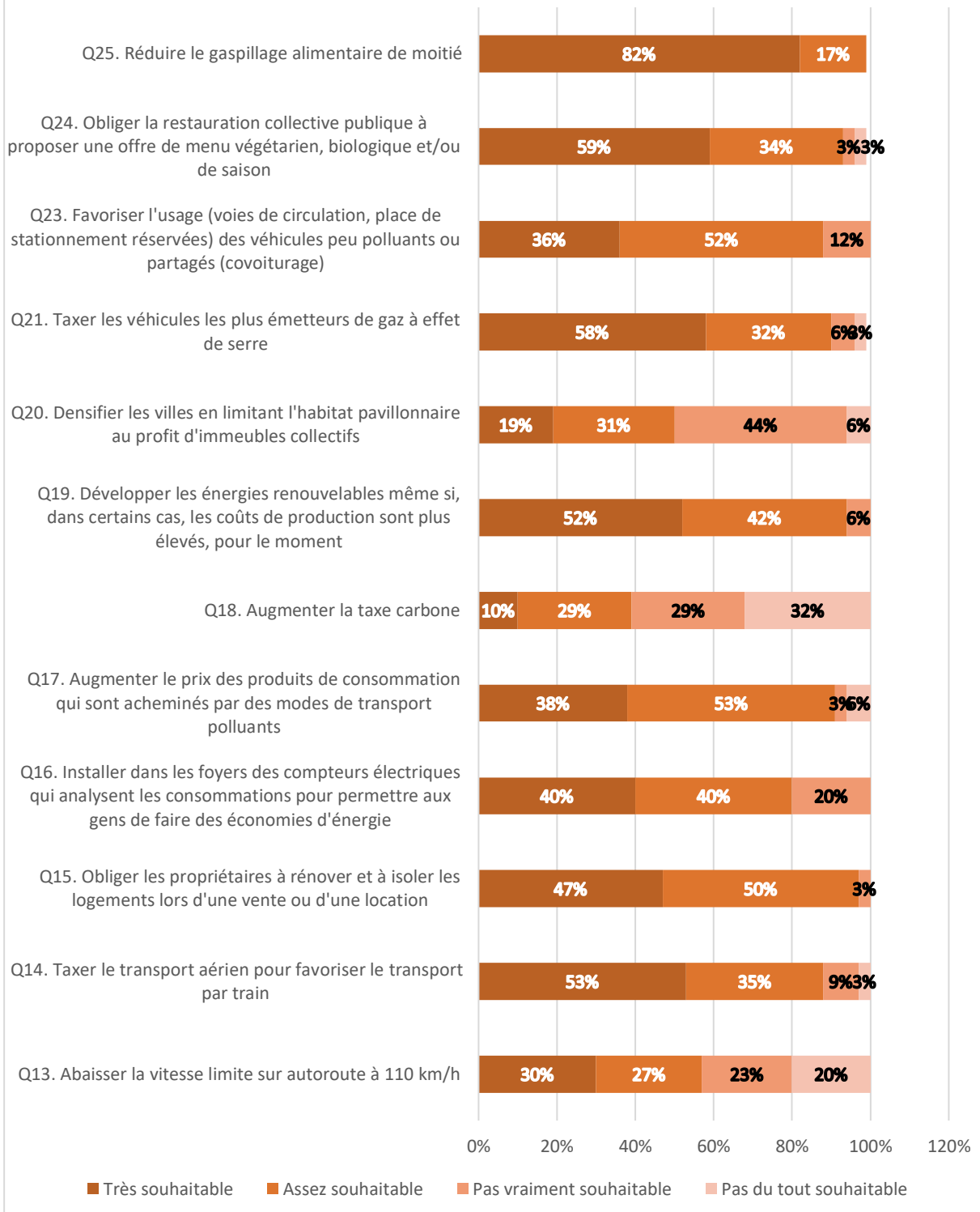


Douze questions : Q13 à Q25

Observations :

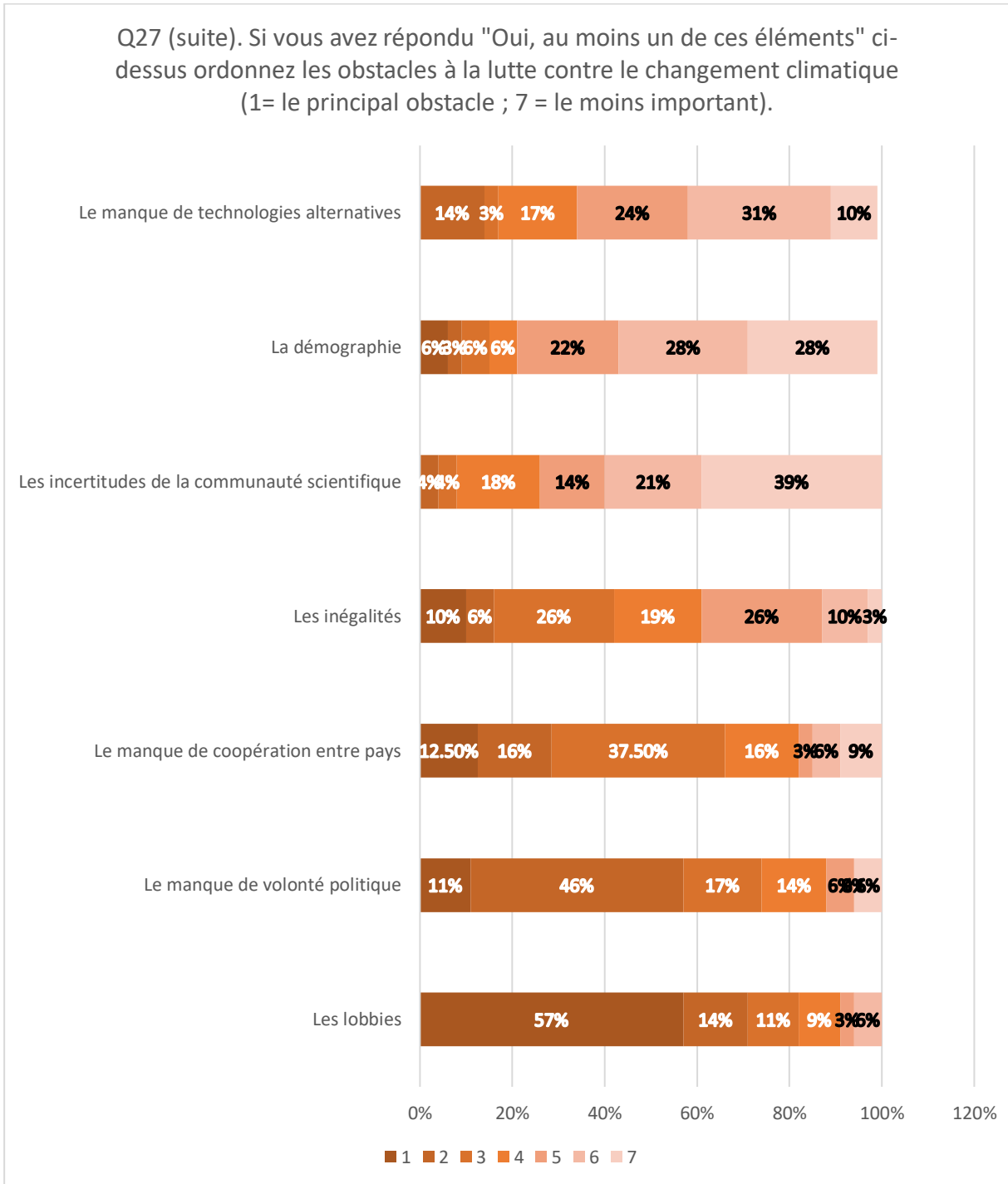
Q13 : 30	Q14 : 34	Q15 : 34	Q16 : 30
Q17 : 32	Q18 : 31	Q19 : 33	Q20 : 32
Q21 : 31	Q23 : 33	Q24 : 32	Q25 : 35

Pour chacune des mesures que l'on pourrait adopter pour limiter les émissions de gaz à effet de serre, dites si elle vous paraît ou non souhaitable : (Cocher une seule réponse par question)



Q27. Observations :

Les lobbies : 35	Le manque de volonté politique : 35	Le manque de coopération entre pays : 32
Les inégalités : 31	Les incertitudes de la communauté scientifique : 28	La démographie : 32
Le manque de technologies alternatives : 29		



Volume C – Les réponses de la CCC session par session

Livret 5 – Les réponses au questionnaire de la cinquième session (7-9 février 2020)

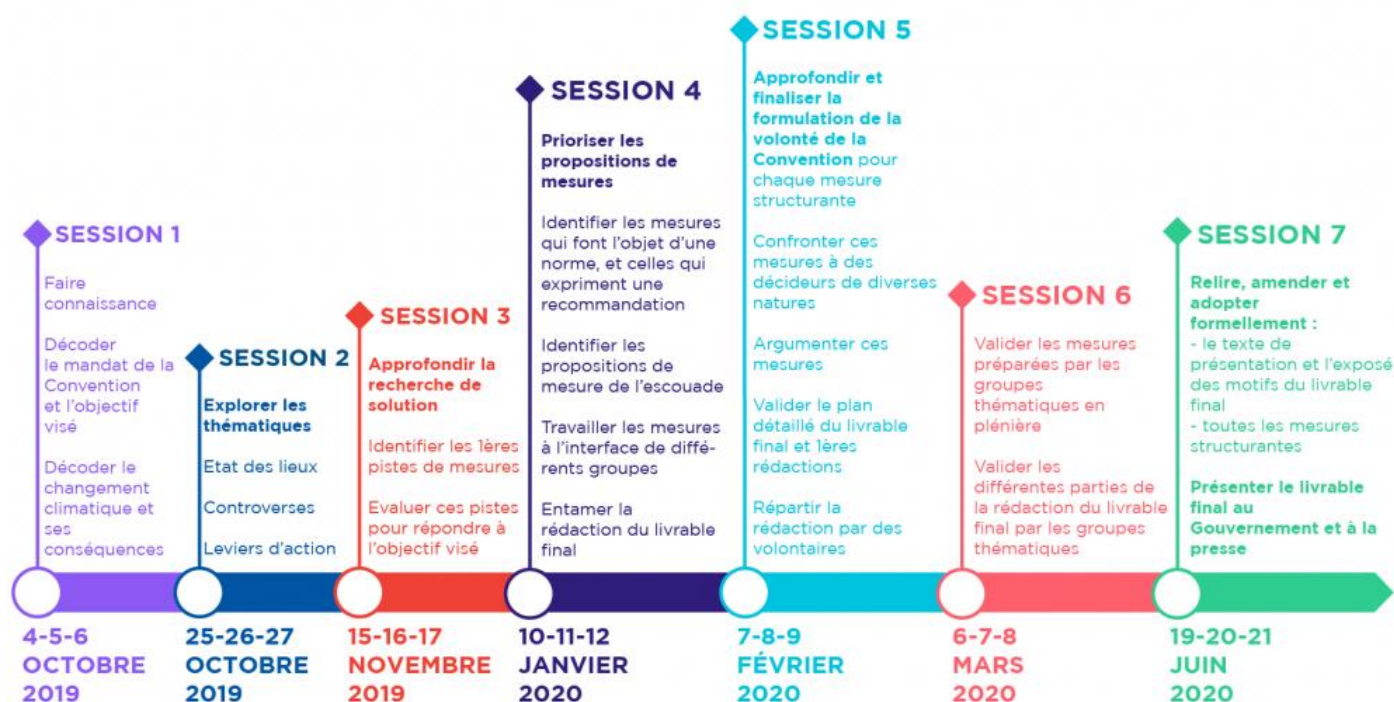
Bénédicte Apouey (*Paris School of Economics, CNRS*)
Jean-Michel Fourniau (*Gis Démocratie et Participation*
 et comité de gouvernance de la Convention) et
Solène Tournus (*Gis Démocratie et Participation*)

Les chercheuses et chercheurs, d'un côté, et les animatrices et animateurs, d'un autre, ont demandé aux participant·es de remplir des questionnaires (auto-administrés) et distribués lors des week-ends de la Convention citoyenne pour le climat (CCC). Lors des premières sessions de la CCC, un questionnaire de l'équipe d'animation et un questionnaire du collectif de recherche ont été proposés en début de session (questionnaires d'entrée) et en fin de session (questionnaires de sortie), alors que lors des dernières sessions, un seul questionnaire du collectif de recherche et un seul questionnaire de l'équipe d'animation (sauf dans cette session 5 et en session 8) ont été proposés par session. Le taux de réponse a varié au cours du temps, mais est généralement plus élevé pour les questionnaires de l'équipe d'animation, obligatoires, que pour les questionnaires du collectif de recherche, facultatifs, et plus élevé pour les deux premières sessions que pour les suivantes.

Nous présentons dans ce livret les réponses au questionnaire du collectif de recherche passé en cinquième session. Distribué au démarrage de la session dans l'hémicycle du Conseil économique, social et environnemental (CESE), le 7 février 2020, il a été ramassé à la clôture de la session, le 9 février 2020.

Table des matières du livret 5

1. Le questionnaire	229
2. Les réponses au questionnaire (9 février 2020)	235



Questionnaire des chercheurs du 9 février 2020

Merci de répondre à ce questionnaire, sur une base volontaire. Cela vous prendra vingt minutes au maximum. Pour cette cinquième session, nous vous proposons de ne remplir qu'un seul questionnaire, et de le faire **vers la fin** de la session (le dimanche) ou, si vous préférez, de le remplir plus tard à tête reposée, sur la plate-forme *Jenparle* où il est aussi disponible.

Vos réponses sont strictement ANONYMES. Une fois votre questionnaire rempli personne ne pourra jamais retrouver votre identité. Les données seront traitées conformément au Règlement général sur la protection des données (RGPD).

Merci d'avance pour votre précieuse collaboration !

Votre numéro anonymisé de participant :

**Coller l'étiquette avec
votre numéro**

Quel thème avez-vous tiré au sort :

- Se nourrir Se loger Se déplacer
 Produire / Travailler Consommer

Première partie :

Merci de répondre d'abord à quelques questions sur le travail de la Convention

A) La question du **financement revient souvent à propos des propositions attendues de la Convention. Dans quelle mesure êtes-vous d'accord avec les phrases suivantes ?** *(Cocher une SEULE case par question)*

Q1. Il est primordial que nous fassions des propositions financées, sinon elles n'auront finalement pas d'impact.

- Tout à fait d'accord Plutôt d'accord Plutôt pas d'accord Pas du tout d'accord

Q2. Le financement ne doit pas être notre problème, nos propositions doivent indiquer des directions ambitieuses pour avoir un impact fort.

- Tout à fait d'accord Plutôt d'accord Plutôt pas d'accord Pas du tout d'accord

B) La question du **niveau de détail revient souvent à propos du type de proposition qui doit résulter de la Convention. Dans quelle mesure êtes-vous d'accord avec les phrases suivantes ?** *(Cocher une SEULE case par question)*

Q3. Il est primordial que nous fassions des propositions techniquement détaillées, sinon elles n'auront finalement pas d'impact.

- Tout à fait d'accord Plutôt d'accord Plutôt pas d'accord Pas du tout d'accord

Q4. Notre rôle ne peut pas être d'aller dans les détails des mesures, nos propositions doivent orienter les politiques générales pour avoir un impact fort.

- Tout à fait d'accord Plutôt d'accord Plutôt pas d'accord Pas du tout d'accord

C) La question de **l'unanimité se pose à propos des propositions finales qui doivent être adoptées par la Convention. Dans quelle mesure êtes-vous d'accord avec les phrases suivantes ?** *(Cocher une SEULE case par question)*

Q5. Il est primordial que la Convention s'exprime finalement d'une voix la plus unie possible, c'est ainsi que nous aurons plus d'impact.

- Tout à fait d'accord Plutôt d'accord Plutôt pas d'accord Pas du tout d'accord

Q6. Les textes que nous adopterons finalement devront refléter la diversité des opinions à l'intérieur de la Convention, et cela nous conduira à faire figurer des désaccords.

Tout à fait d'accord Plutôt d'accord Plutôt pas d'accord Pas du tout d'accord

Q7. Si les textes que nous discutons ne font pas consensus, quel autre type d'accord envisagez-vous pour les adopter ?

.....

Q8. Quelle originalité voyez-vous dans votre contribution comme citoyens réunis en convention, qu'on peut distinguer de celle des experts, des élus, de la société civile organisée ou des autres Français ?


.....

Deuxième partie : Une société juste

La convention est mandatée pour faire des propositions dans un esprit de "justice sociale". Les questions suivantes portent sur votre vision d'une société juste. Elles s'appuient sur les différentes conceptions de la justice observées dans des enquêtes récentes effectuées en France.

A) On peut avoir différents points de vue sur ce qui fait qu'une société est juste ou injuste. Dans quelle mesure êtes-vous d'accord avec les propositions suivantes ? *(Entourer un chiffre sur les barres ci-dessous)*


Q9. Une société juste, c'est une société dont tous les membres sont semblables par leurs statuts, leurs situations.




Q10. Une société juste, c'est une société où les inégalités sont atténuées par des mesures en faveur de ceux qui les subissent.



Q11. Une société juste admet les inégalités si ceux qui en sont les bénéficiaires ont davantage contribué au bien commun que les autres.



Q12. Une société juste est une société où les positions sociales et économiques de chacun correspondent à des différences de mérite entre les individus.



Q13. Une société juste est une société qui garantit à chacun des libertés individuelles, à l'inclusion du droit de propriété, et où les positions sociales et économiques de chacun résultent de contrats passés librement entre individus.

<i>Pas du tout d'accord</i>			<i>Plutôt pas d'accord</i>			<i>Plutôt d'accord</i>			<i>Tout à fait d'accord</i>		
0	1	2	3	4	5	6	7	8	9	10	

Q14. Une société juste est une société où les lois et hiérarchies sociales et économiques reflètent les valeurs et traditions de la communauté des citoyens.

<i>Pas du tout d'accord</i>			<i>Plutôt pas d'accord</i>			<i>Plutôt d'accord</i>			<i>Tout à fait d'accord</i>		
0	1	2	3	4	5	6	7	8	9	10	

Q15. Une société juste est une société qui respecte l'idéal suivant : de chacun selon ses moyens, à chacun selon ses besoins.

<i>Pas du tout d'accord</i>			<i>Plutôt pas d'accord</i>			<i>Plutôt d'accord</i>			<i>Tout à fait d'accord</i>		
0	1	2	3	4	5	6	7	8	9	10	

Q16. Une société juste est impossible.

<i>Pas du tout d'accord</i>			<i>Plutôt pas d'accord</i>			<i>Plutôt d'accord</i>			<i>Tout à fait d'accord</i>		
0	1	2	3	4	5	6	7	8	9	10	

B) On peut avoir des méthodes différentes pour aller vers une société juste. Comment faut-il s'y prendre ? *(Entourer un chiffre sur les barres ci-dessous)*

Q17. C'est inutile de remettre en discussion les principes fondamentaux, sur lesquels nous sommes tous d'accord, il faut juste les appliquer à des situations concrètes.

<i>Pas du tout d'accord</i>			<i>Plutôt pas d'accord</i>			<i>Plutôt d'accord</i>			<i>Tout à fait d'accord</i>		
0	1	2	3	4	5	6	7	8	9	10	

Q18. Il faut demander directement aux citoyens de définir les principes de la justice et de proposer des politiques concrètes pour les appliquer.

<i>Pas du tout d'accord</i>			<i>Plutôt pas d'accord</i>			<i>Plutôt d'accord</i>			<i>Tout à fait d'accord</i>		
0	1	2	3	4	5	6	7	8	9	10	

Q19. Il faut demander à tous les groupes sociaux et à leurs organisations ce qu'ils souhaitent comme mesures de justice et chercher le compromis le plus solide en fonction du rapport des forces entre ces demandes.


<i>Pas du tout d'accord</i>			<i>Plutôt pas d'accord</i>			<i>Plutôt d'accord</i>			<i>Tout à fait d'accord</i>		
0	1	2	3	4	5	6	7	8	9	10	

C) Il existe plusieurs points de vue sur la portée des politiques publiques en faveur de la justice. Dans quelle mesure êtes-vous d'accord avec les propositions suivantes ? *(Entourer un chiffre sur les barres ci-dessous)*

Q20. Une politique favorable à la justice doit améliorer la situation de sorte que chacun puisse en bénéficier au cours de sa vie.


<i>Pas du tout d'accord</i>			<i>Plutôt pas d'accord</i>			<i>Plutôt d'accord</i>			<i>Tout à fait d'accord</i>		
0	1	2	3	4	5	6	7	8	9	10	

Q21. Une politique favorable à la justice doit améliorer la situation des générations à venir.



D) On peut imaginer différentes orientations pour une politique favorable à la justice. Dans quelle mesure êtes-vous d'accord avec les propositions suivantes ?
(Entourer un chiffre sur les barres ci-dessous)


Q22. Il faut privilégier la liberté, même si cela nuit à l'égalité.




Q23. Il faut privilégier l'égalité, même si cela nuit à la liberté.



Q24. Il faut considérer l'égalité et la liberté comme deux objectifs indissociables.




Q25. Il faut donner à chacun des conditions et des opportunités égales pour lui permettre de construire librement sa vie.




E) Dans quelle mesure êtes-vous d'accord avec les propositions suivantes ?
Concrètement, une politique favorable à la justice...
(Entourer un chiffre sur les barres ci-dessous)


Q26. S'occupe en priorité des plus démunis.




Q27. Permet à chacun de bénéficier des fruits de son travail.



Q28. Apporte des améliorations en moyenne pour la population, même si une minorité n'en profite pas.




Q29. Égalise les situations de tous, en prenant aux plus riches pour donner aux plus pauvres.



Q30. Donne la même chose à chacun, quel que soit son point de départ.




Q31. Donne les mêmes possibilités réelles à chacun, quel que soit son point de départ.




F) Pour atteindre davantage de justice, quel engagement de l'État vous apparaît souhaitable ? *(Entourer un chiffre sur les barres ci-dessous)*


Q32. Il faut augmenter l'engagement de l'État en matière de redistribution (sécurité sociale, services publics, minima sociaux) jusqu'à ce que les inégalités aient disparu.



Q33. Il faut diminuer l'engagement de l'État en matière de redistribution (sécurité sociale, services publics, minima sociaux) pour laisser davantage de pouvoir d'achat aux individus pour favoriser une croissance bénéfique à tous.




Q34. Il faut maintenir un engagement élevé de l'État en privilégiant les actions qui renforcent les capacités des individus à se considérer comme acteurs de leur vie, comme l'éducation ou la culture.




G) Il existe différentes manières d'imaginer la responsabilité de chacun dans la lutte contre des émissions de gaz à effet de serre. En ce qui concerne les questions environnementales dans quelle mesure êtes-vous d'accord ou non avec les propositions suivantes ? *(Entourer un chiffre sur les barres ci-dessous)*

Q35. La responsabilité vis-à-vis des autres individus et de la société, d'aujourd'hui et de demain, est un luxe que les citoyens les plus démunis ne peuvent pas se permettre.



Q36. La responsabilité vis-à-vis des autres individus et de la société d'aujourd'hui et de demain s'applique surtout aux grands acteurs (par exemple, les grands groupes industriels) qui en ont des moyens.



Q37. La responsabilité vis-à-vis des autres individus et de la société d'aujourd'hui et de demain s'applique à tous (citoyens, petites et moyennes entreprises, grands groupes), mais en proportion des moyens dont chacun dispose.

<i>Pas du tout d'accord</i>			<i>Plutôt pas d'accord</i>			<i>Plutôt d'accord</i>			<i>Tout à fait d'accord</i>		
0	1	2	3	4	5	6	7	8	9	10	

Q38. La responsabilité vis-à-vis des autres individus et de la société d'aujourd'hui et de demain est exactement la même pour chacun, quelle que soit sa situation.

<i>Pas du tout d'accord</i>			<i>Plutôt pas d'accord</i>			<i>Plutôt d'accord</i>			<i>Tout à fait d'accord</i>		
0	1	2	3	4	5	6	7	8	9	10	

Q39. La responsabilité vis-à-vis des autres individus et de la société de demain appartient aux générations futures.

<i>Pas du tout d'accord</i>			<i>Plutôt pas d'accord</i>			<i>Plutôt d'accord</i>			<i>Tout à fait d'accord</i>		
0	1	2	3	4	5	6	7	8	9	10	

H) Face aux atteintes à l'environnement naturel, comment voyez-vous la réponse fiscale juste ? *(Entourer un chiffre sur les barres ci-dessous)*

Q40. Il faut appliquer le principe pollueur-payeur : chacun paie le montant des dégâts qu'il cause.

<i>Pas du tout d'accord</i>			<i>Plutôt pas d'accord</i>			<i>Plutôt d'accord</i>			<i>Tout à fait d'accord</i>		
0	1	2	3	4	5	6	7	8	9	10	

Q41. Il faut créer une fiscalité incitative : par des incitations fiscales (taxes ou déductions) on conduit les contribuables à modifier leurs attitudes et leurs pratiques dans le sens de la protection de l'environnement.

<i>Pas du tout d'accord</i>			<i>Plutôt pas d'accord</i>			<i>Plutôt d'accord</i>			<i>Tout à fait d'accord</i>		
0	1	2	3	4	5	6	7	8	9	10	

Q42. Il ne faut pas créer de fiscalité qui différencierait les contribuables selon leur mode de vie : le poids de la transition doit être réparti entre tous en fonction de leurs moyens et non de leurs pratiques.

<i>Pas du tout d'accord</i>			<i>Plutôt pas d'accord</i>			<i>Plutôt d'accord</i>			<i>Tout à fait d'accord</i>		
0	1	2	3	4	5	6	7	8	9	10	

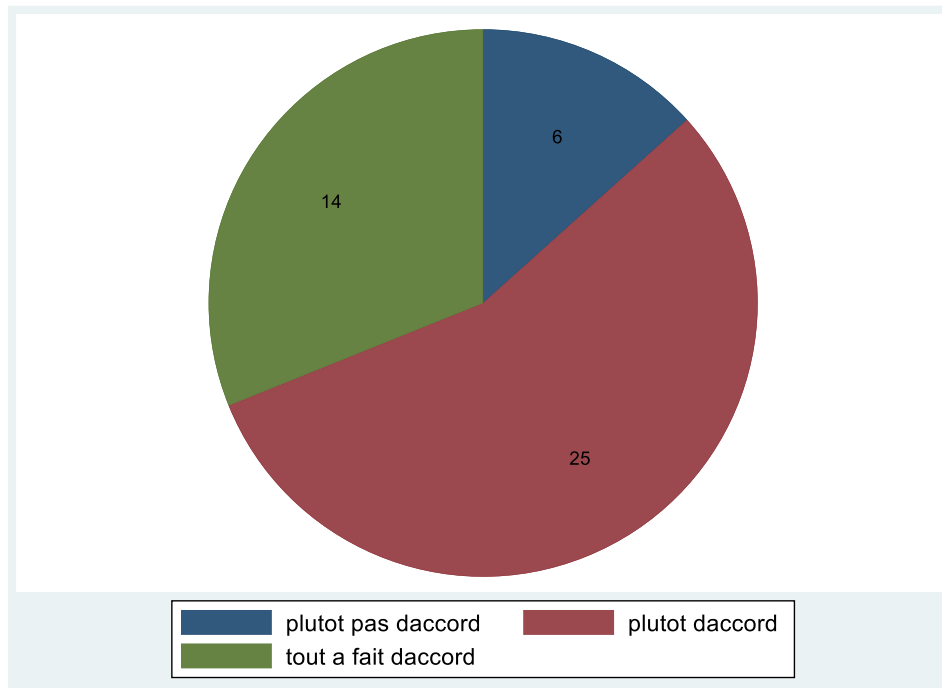
Merci de votre coopération

Réponses au questionnaire (9 février 2020)

A) La question du financement revient souvent à propos des propositions attendues de la Convention. Dans quelle mesure êtes-vous d'accord avec les phrases suivantes ?

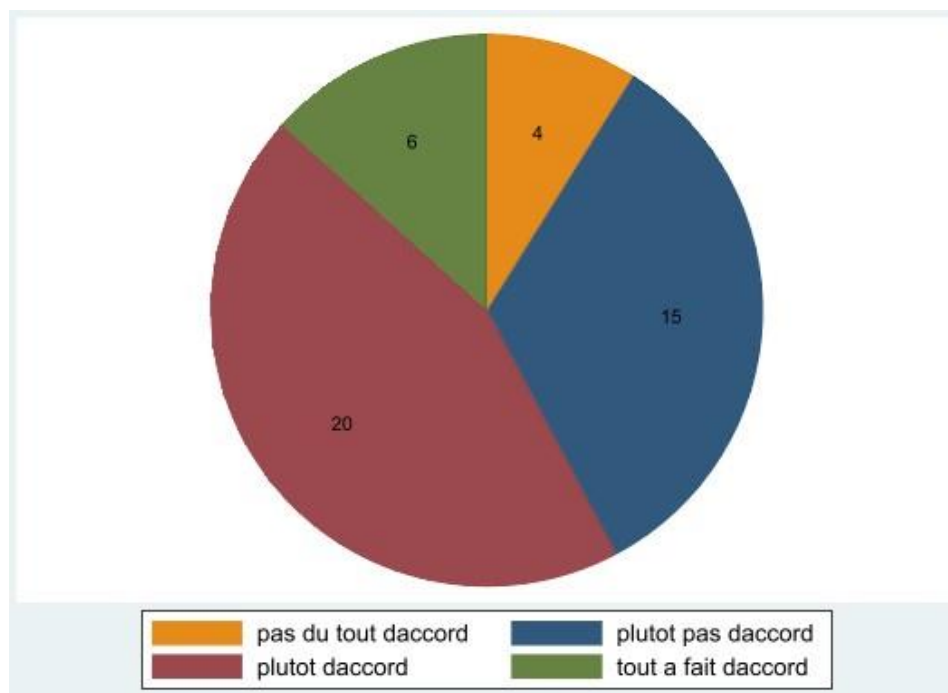
Question 1 : Il est primordial que nous fassions des propositions financées, sinon elles n'auront finalement pas d'impact.

Observations : 45



Question 2 : Le financement ne doit pas être notre problème, nos propositions doivent indiquer des directions ambitieuses pour avoir un impact fort.

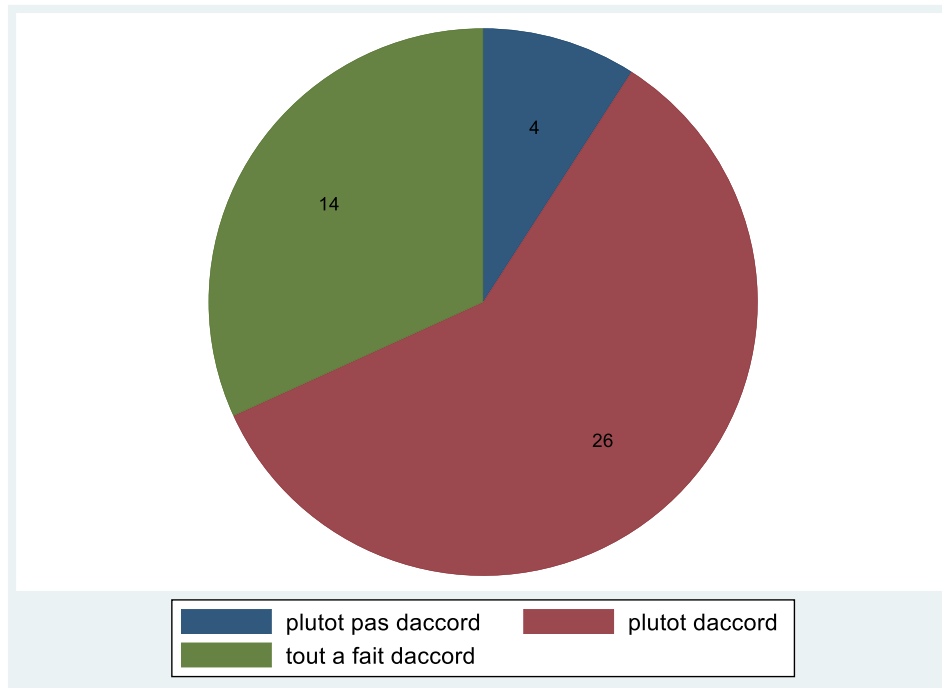
Observations : 45



B) La question du niveau de détail revient souvent à propos du type de proposition qui doit résulter de la Convention. Dans quelle mesure êtes-vous d'accord avec les phrases suivantes ?

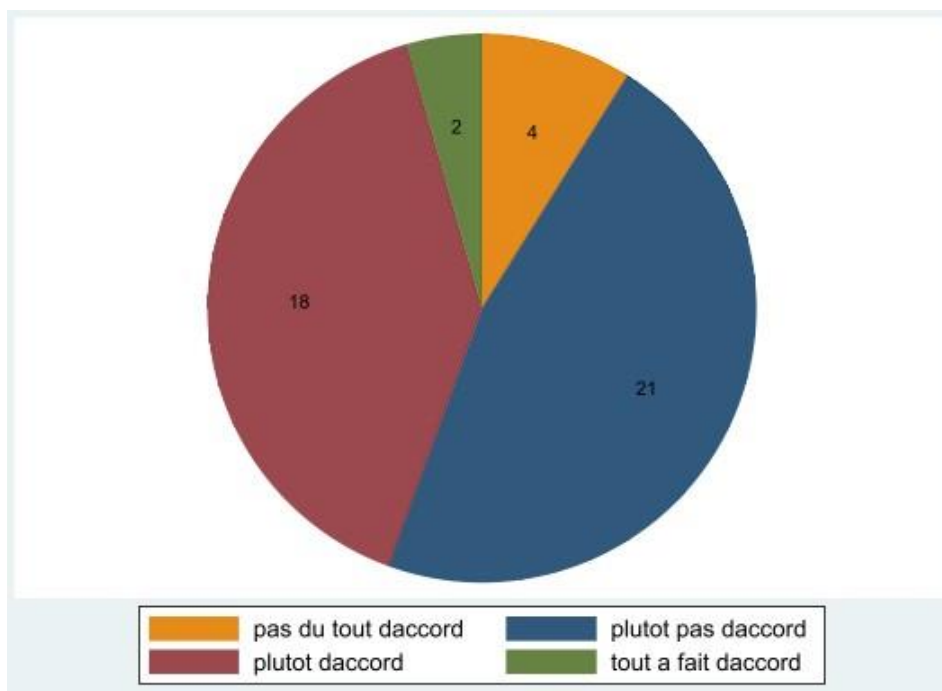
Question 3 : Il est primordial que nous fassions des propositions techniquement détaillées, sinon elles n'auront finalement pas d'impact.

Observations : 44



Question 4 : Notre rôle ne peut pas être d'aller dans les détails des mesures, nos propositions doivent orienter les politiques générales pour avoir un impact fort.

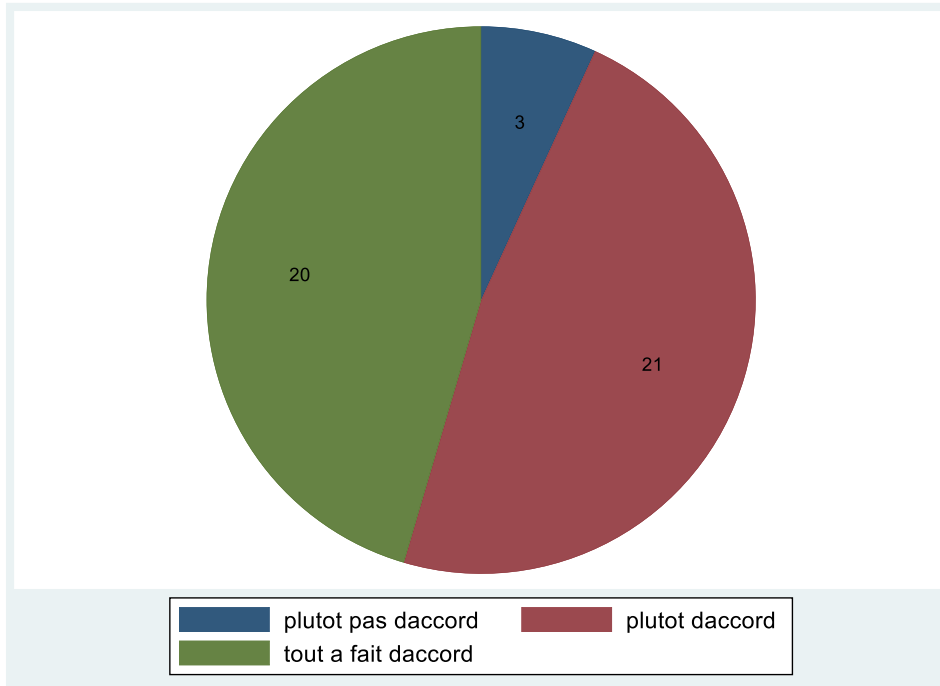
Observations : 45



C) La question de l'unanimité se pose à propos des propositions finales qui doivent être adoptées par la Convention. Dans quelle mesure êtes-vous d'accord avec les phrases suivantes ?

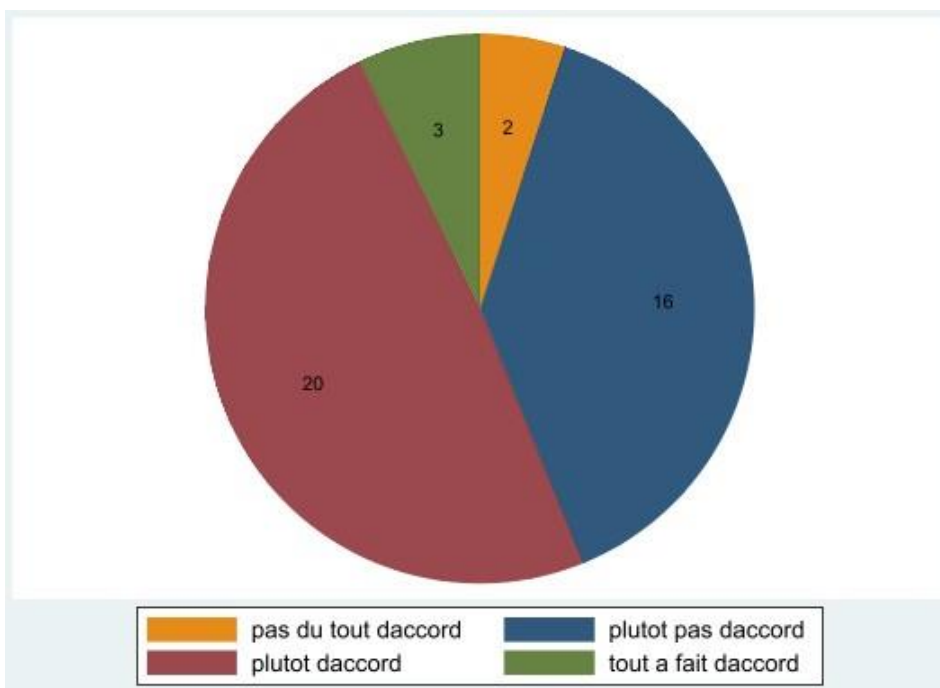
Question 5 : Il est primordial que la Convention s'exprime finalement d'une voix la plus unie possible, c'est ainsi que nous aurons plus d'impact.

Observations : 44



Question 6 : Les textes que nous adopterons finalement devront refléter la diversité des opinions à l'intérieur de la Convention, et cela nous conduira à faire figurer des désaccords.

Observations : 41



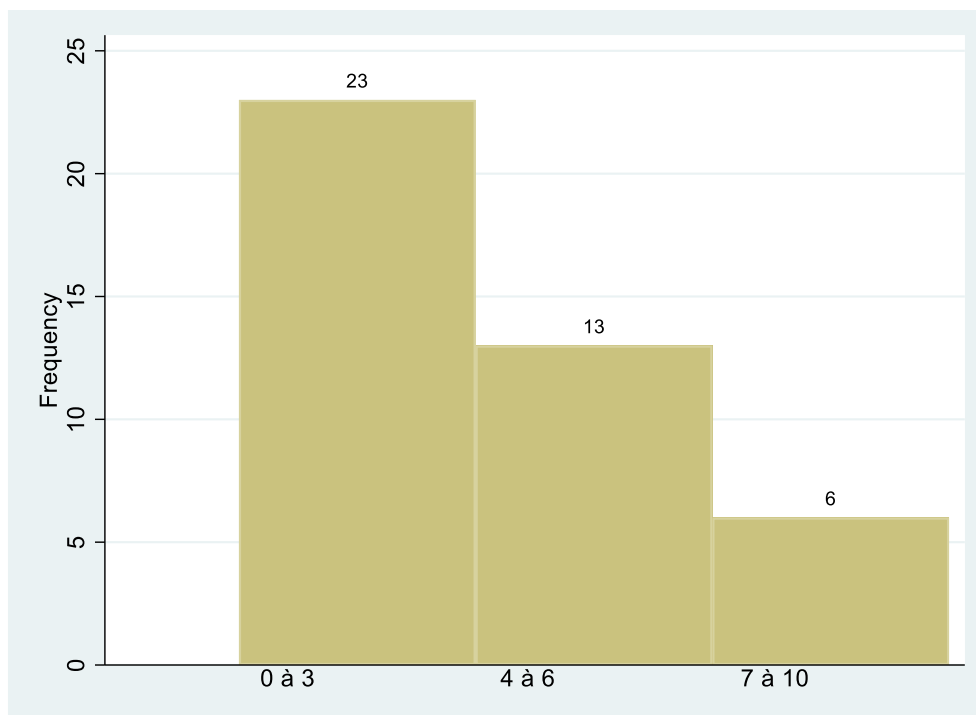
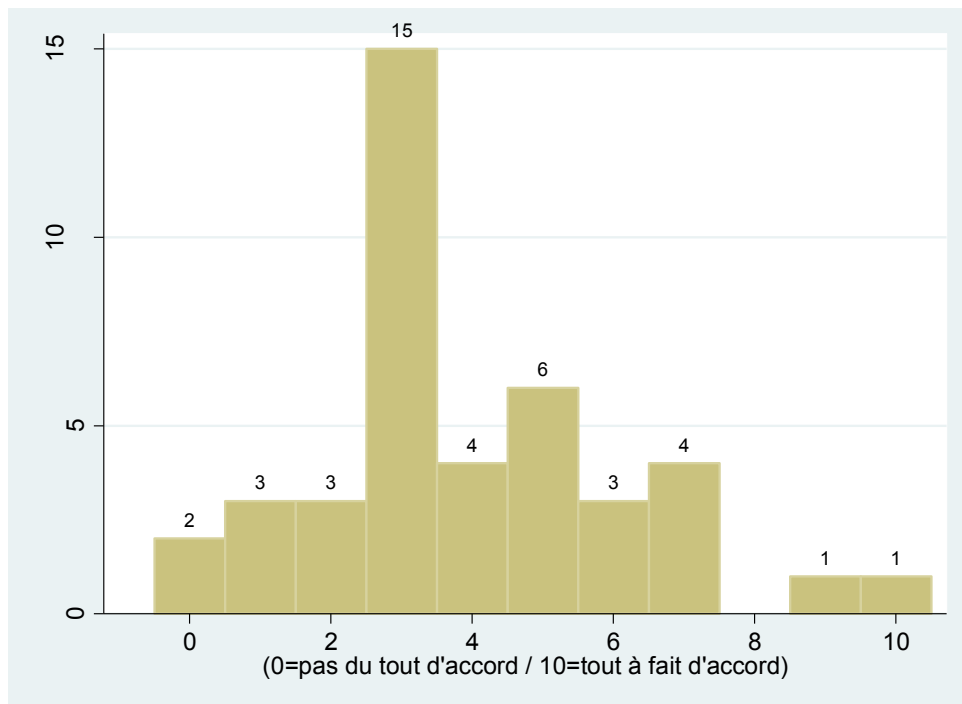
A) On peut avoir différents points de vue sur ce qui fait qu'une société est juste ou injuste. Dans quelle mesure êtes-vous d'accord avec les propositions suivantes ?

Question 9 : Une société juste, c'est une société dont tous les membres sont semblables par leurs statuts, leurs situations

Observations : 42

Moyenne : 3,9

Écart-type : 2,2

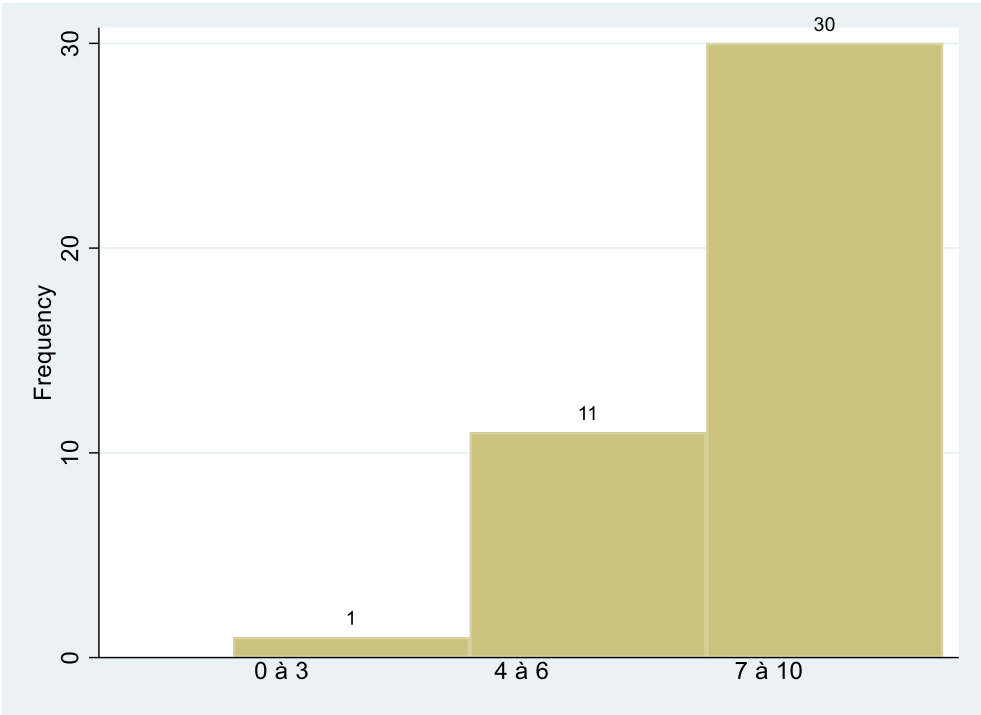
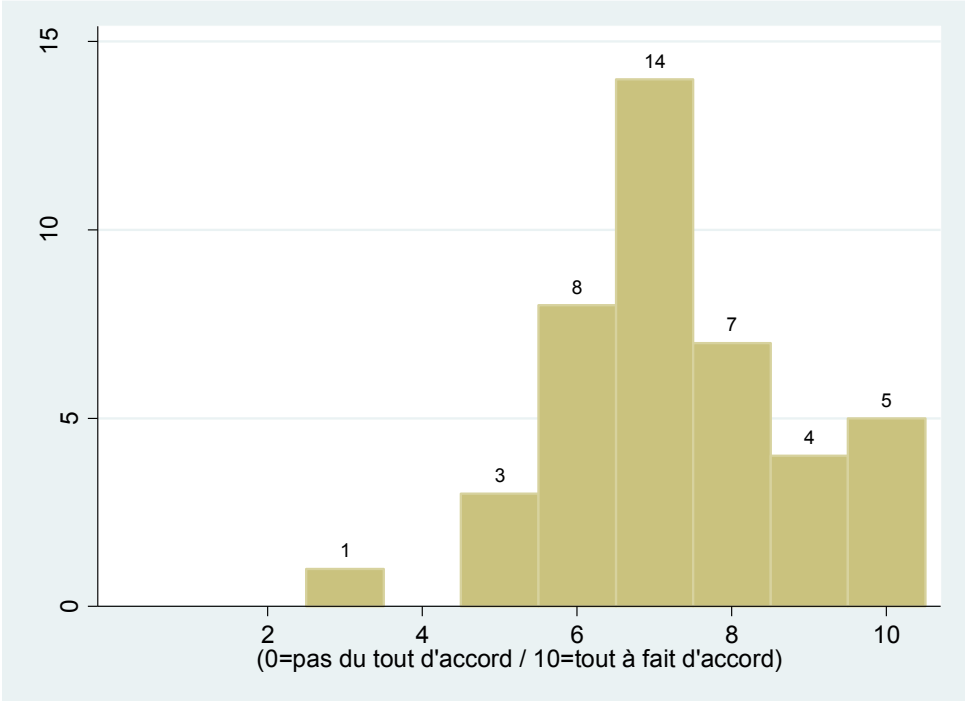


Question 10 : Une société juste, c'est une société où les inégalités sont atténuées par des mesures en faveur de ceux qui les subissent.

Observations : 42

Moyenne : 7,3

Écart-type : 1,6

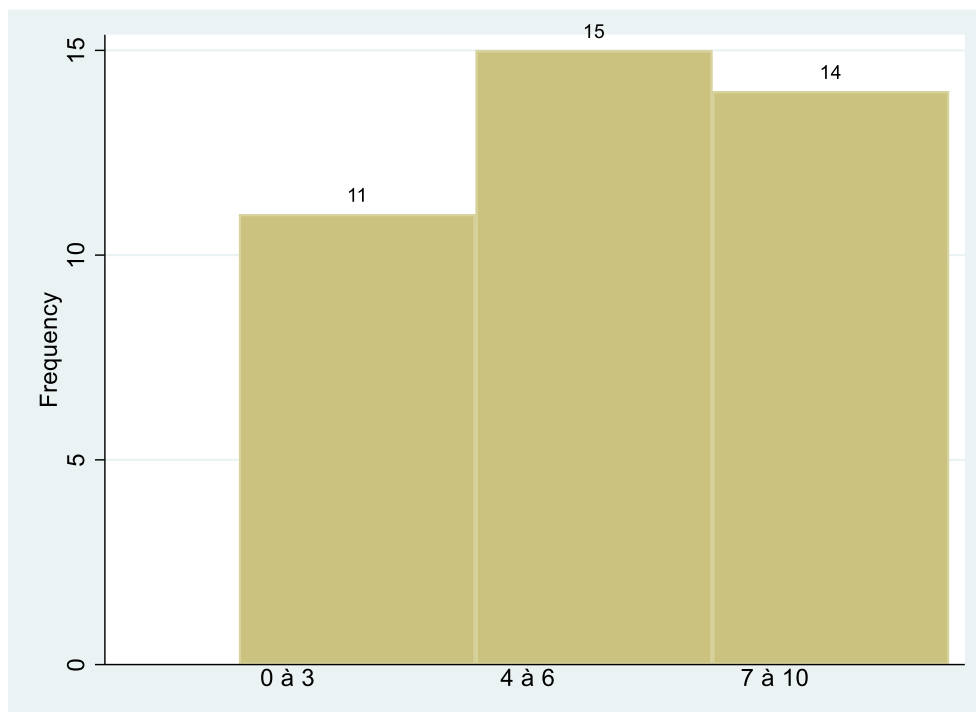
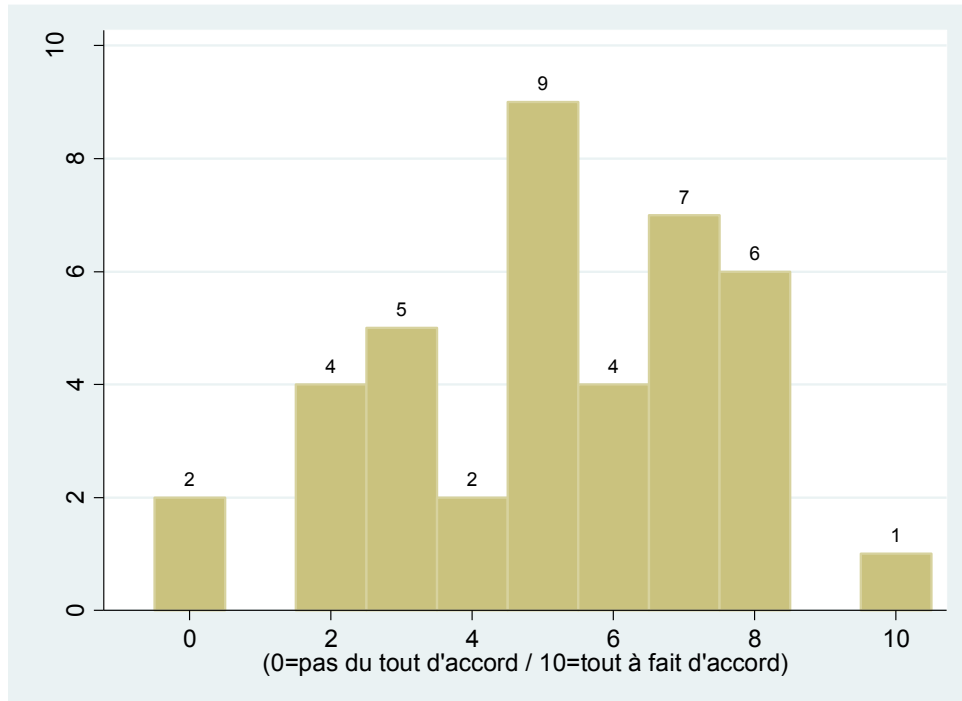


Question 11 : Une société juste admet les inégalités si ceux qui en sont les bénéficiaires ont davantage contribué au bien commun que les autres.

Observations : 40

Moyenne : 5,2

Écart-type : 2,4

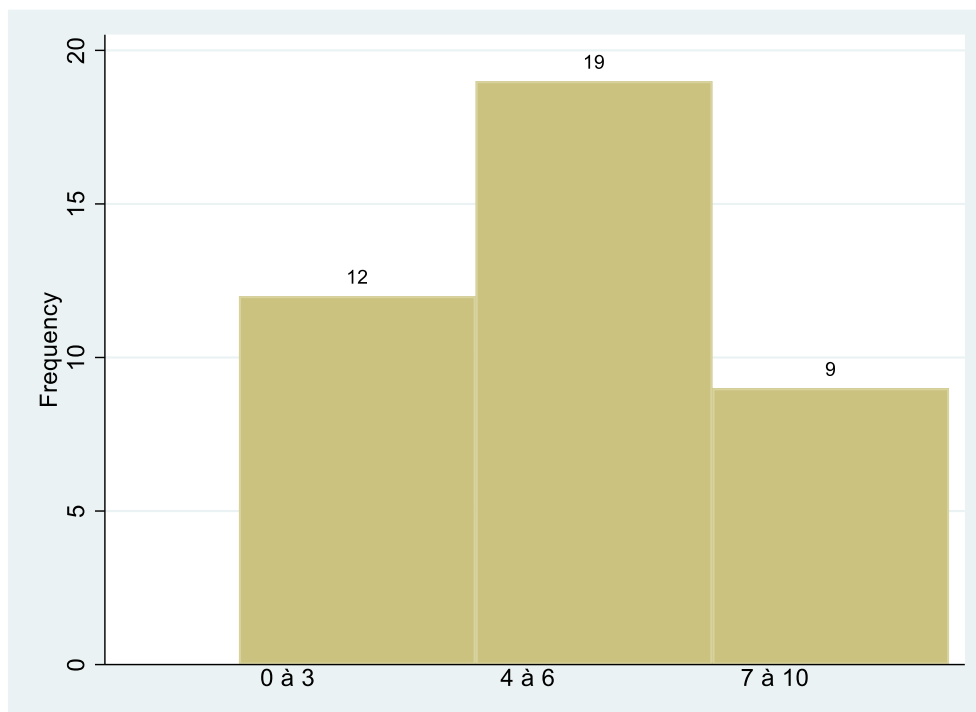
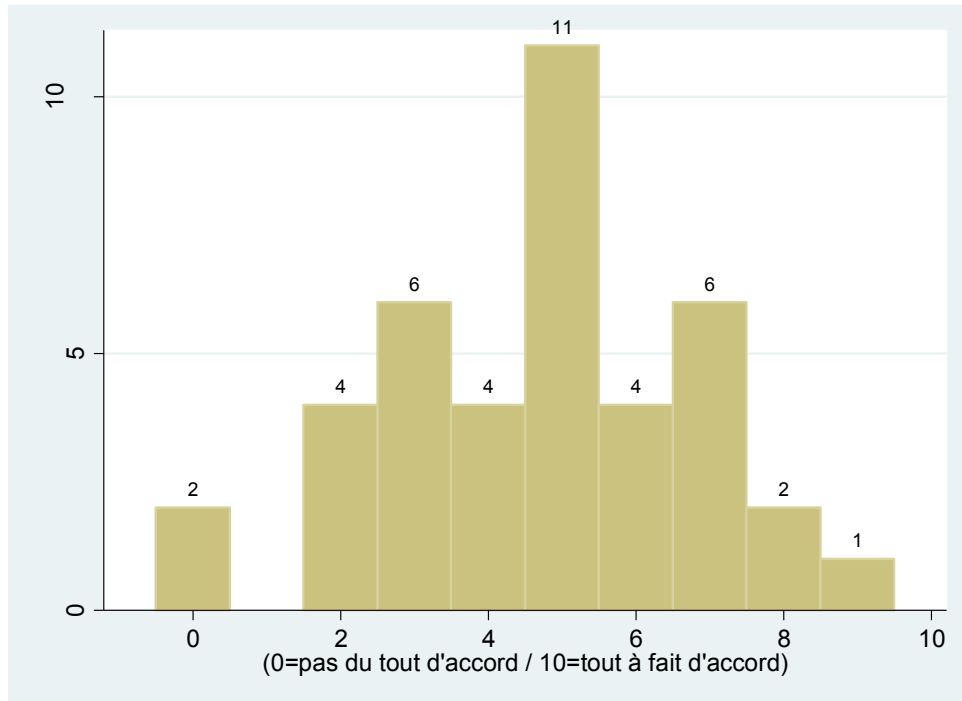


Question 12 : Une société juste est une société où les positions sociales et économiques de chacun correspondent à des différences de mérite entre les individus.

Observations : 40

Moyenne : 4,7

Écart-type : 2,1

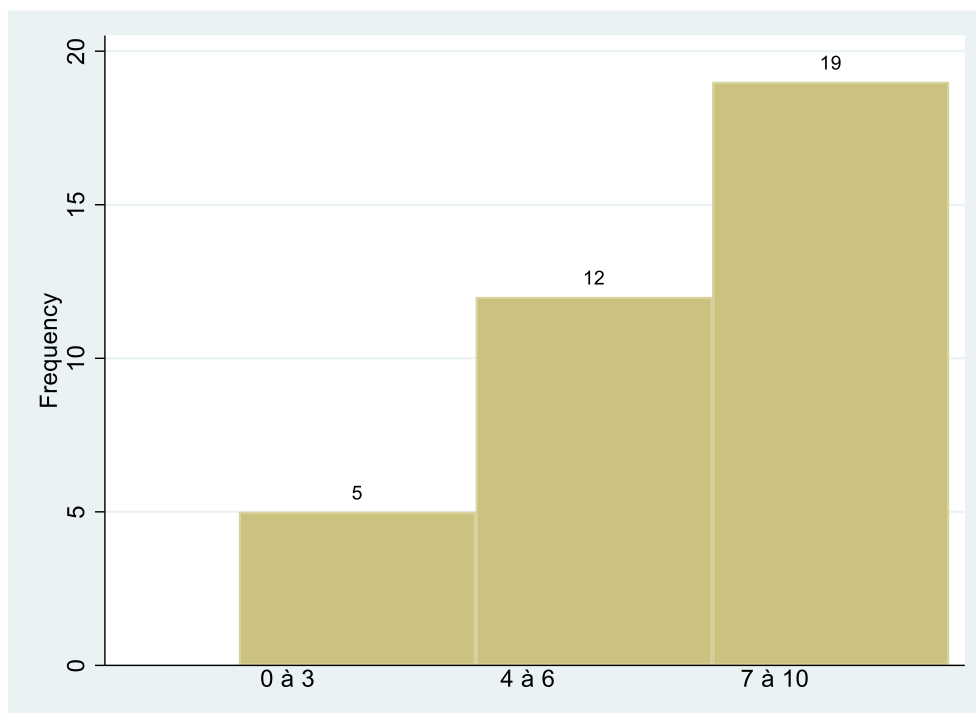
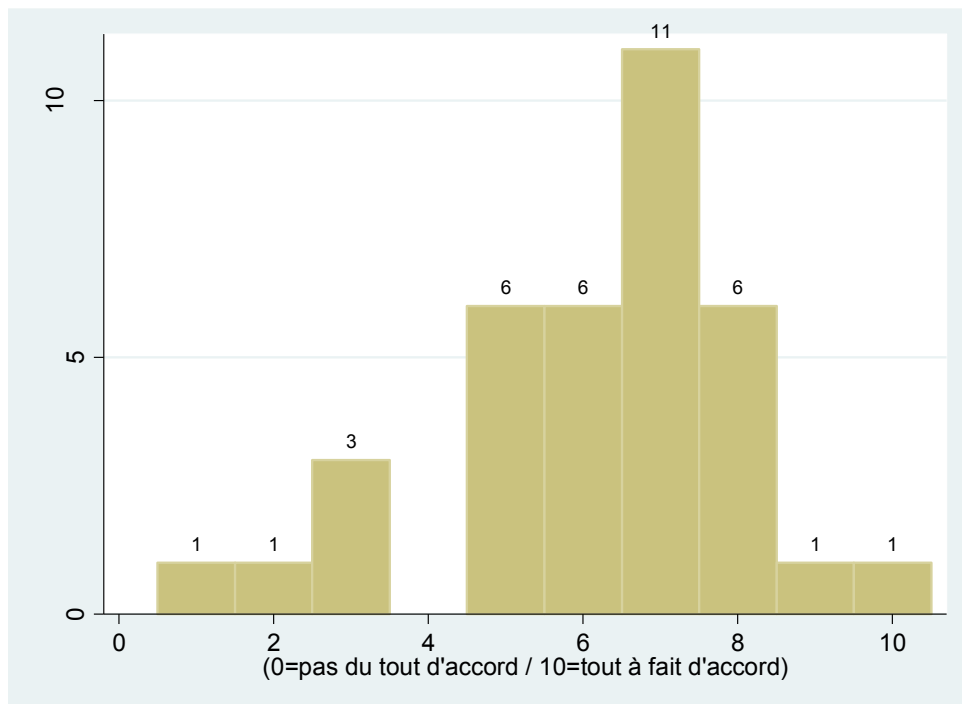


Question 13 : Une société juste est une société qui garantit à chacun des libertés individuelles, à l'inclusion du droit de propriété, et où les positions sociales et économiques de chacun résultent de contrats passés librement entre individus.

Observations : 36

Moyenne : 6,2

Écart-type : 1,9

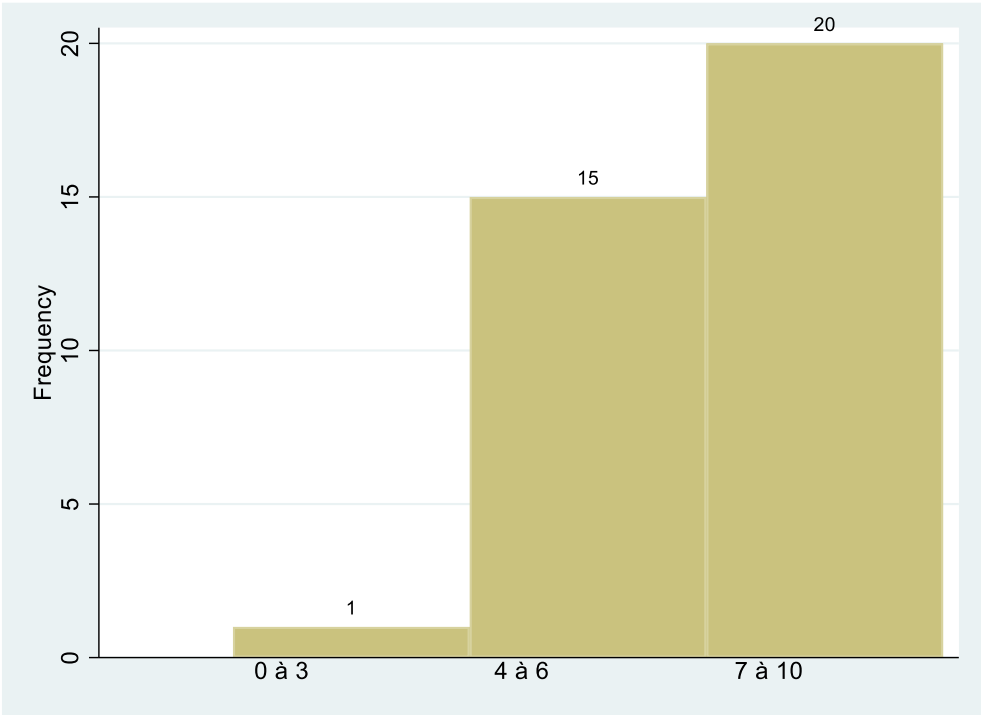
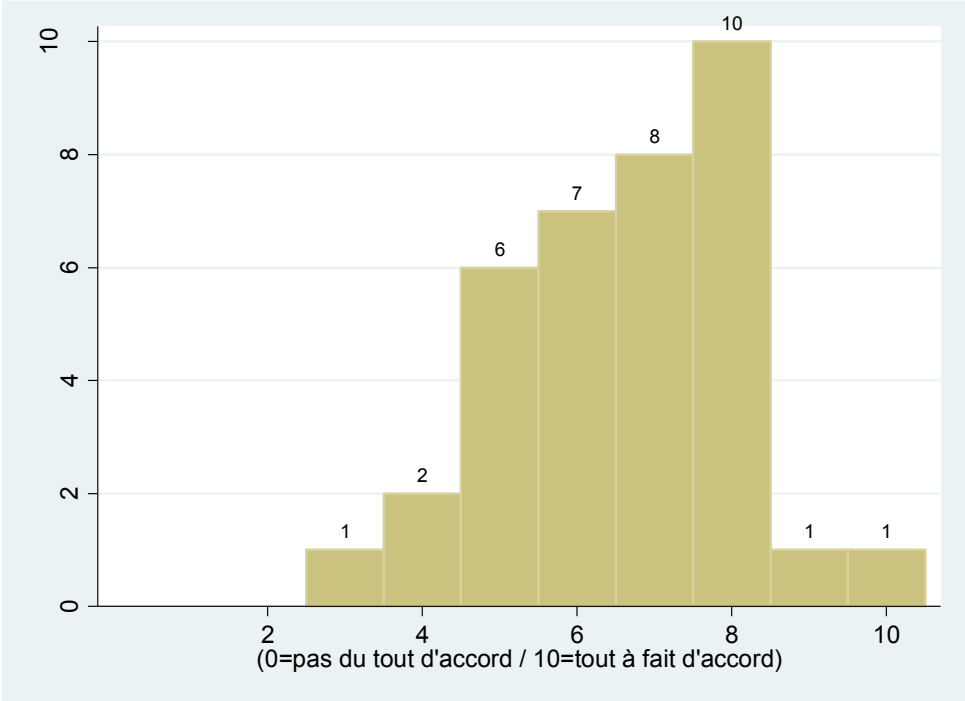


Question 14 : Une société juste est une société où les lois et hiérarchies sociales et économiques reflètent les valeurs et traditions de la communauté des citoyens.

Observations : 36

Moyenne : 6,6

Écart-type : 1,5

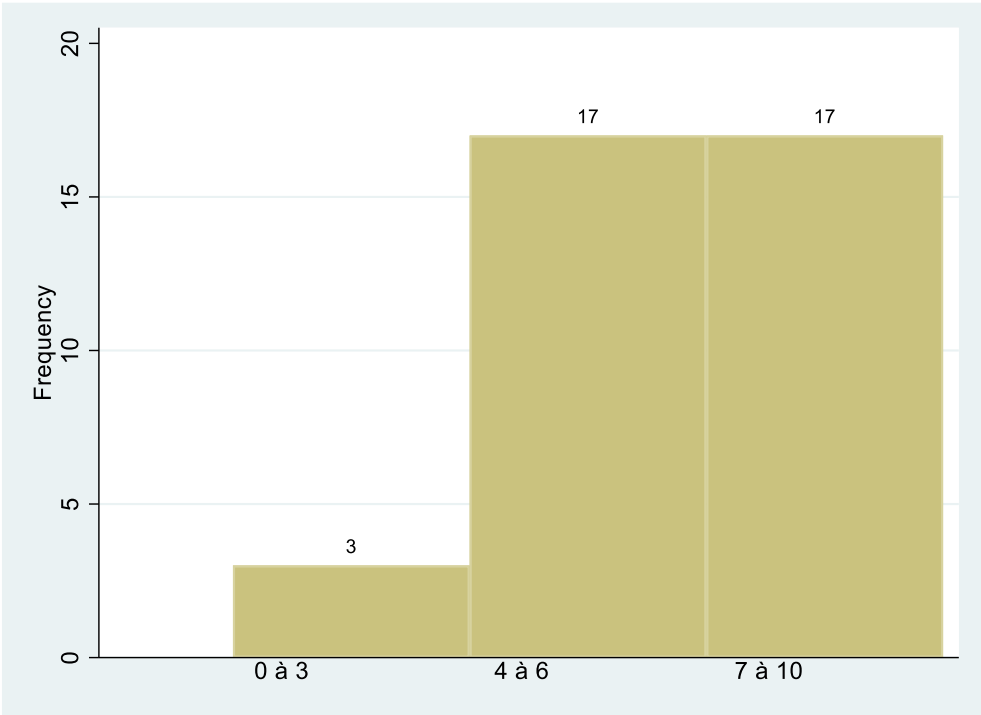
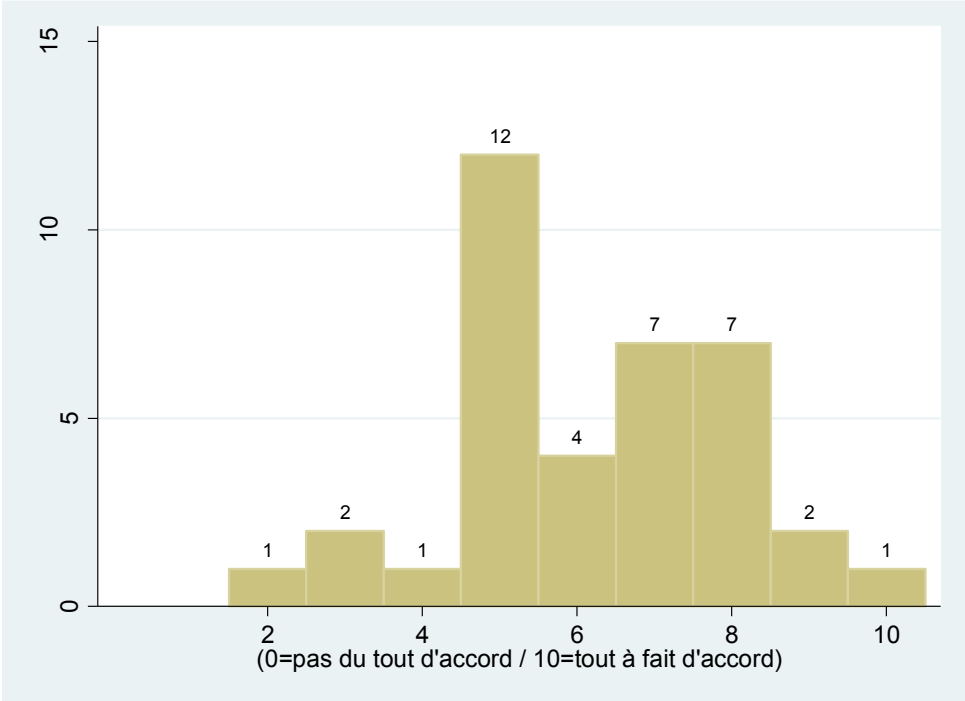


Question 15 : Une société juste est une société qui respecte l'idéal suivant : de chacun selon ses moyens, à chacun selon ses besoins.

Observations : 37

Moyenne : 6,2

Écart-type : 1,8

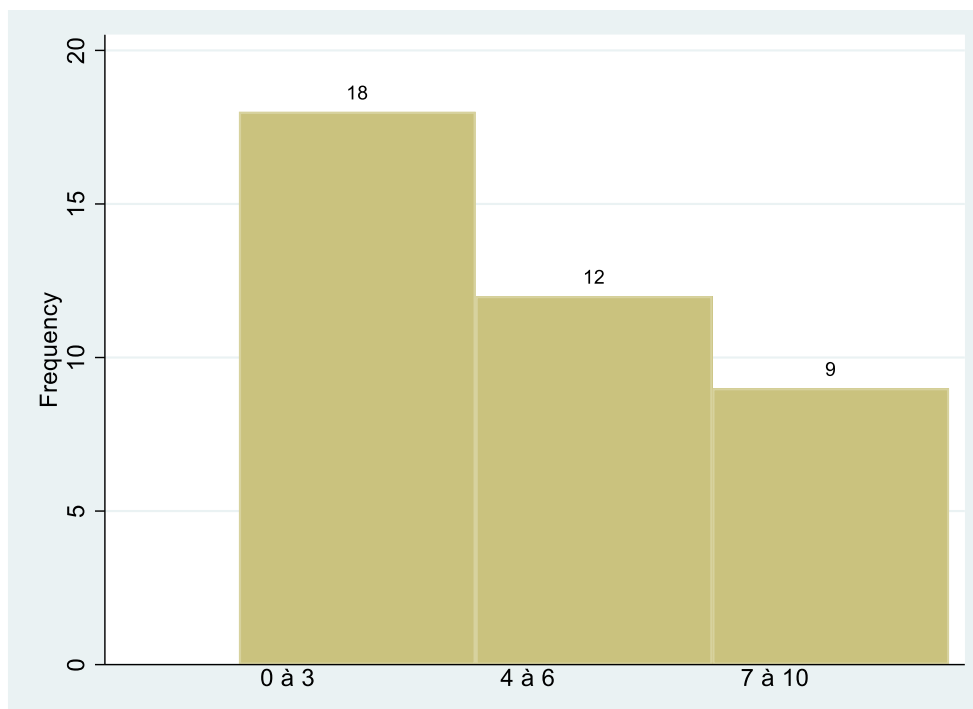
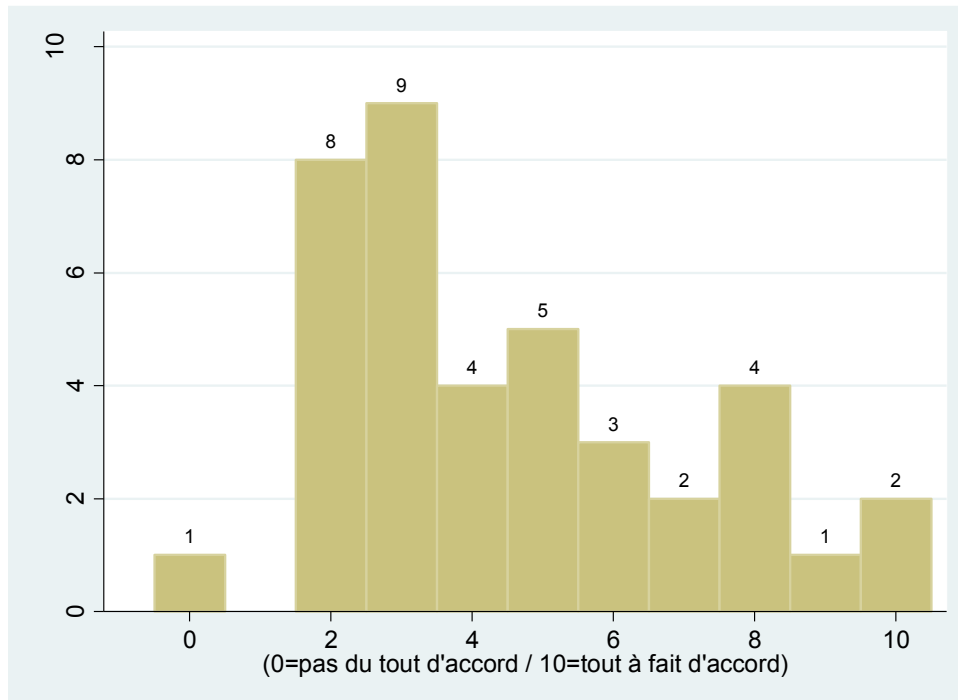


Question 16 : Une société juste est impossible.

Observations : 39

Moyenne : 4,5

Écart-type : 2,5



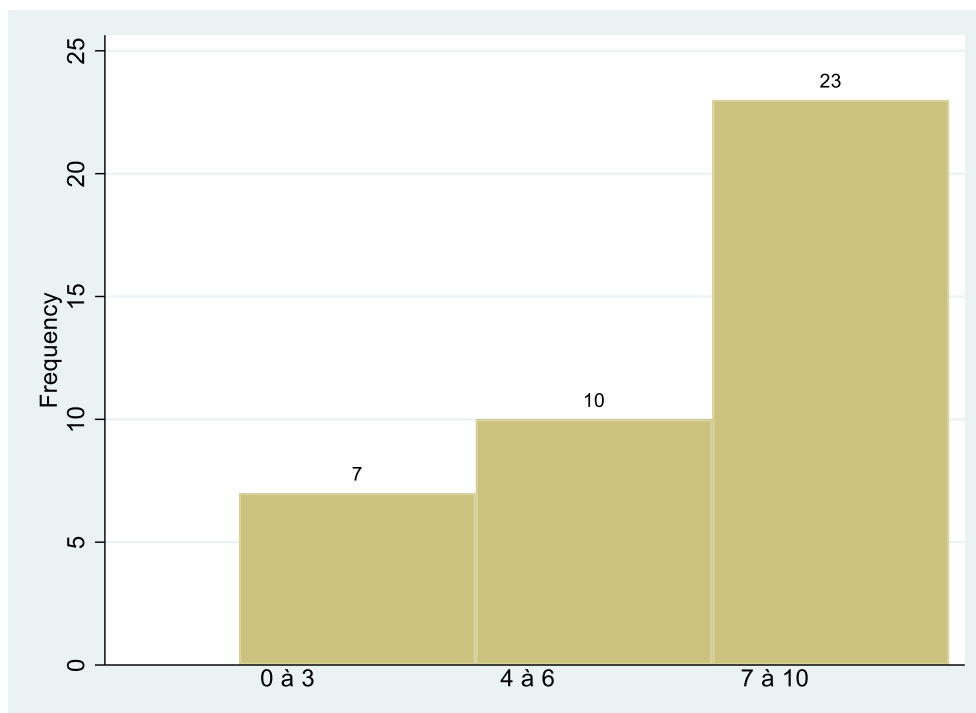
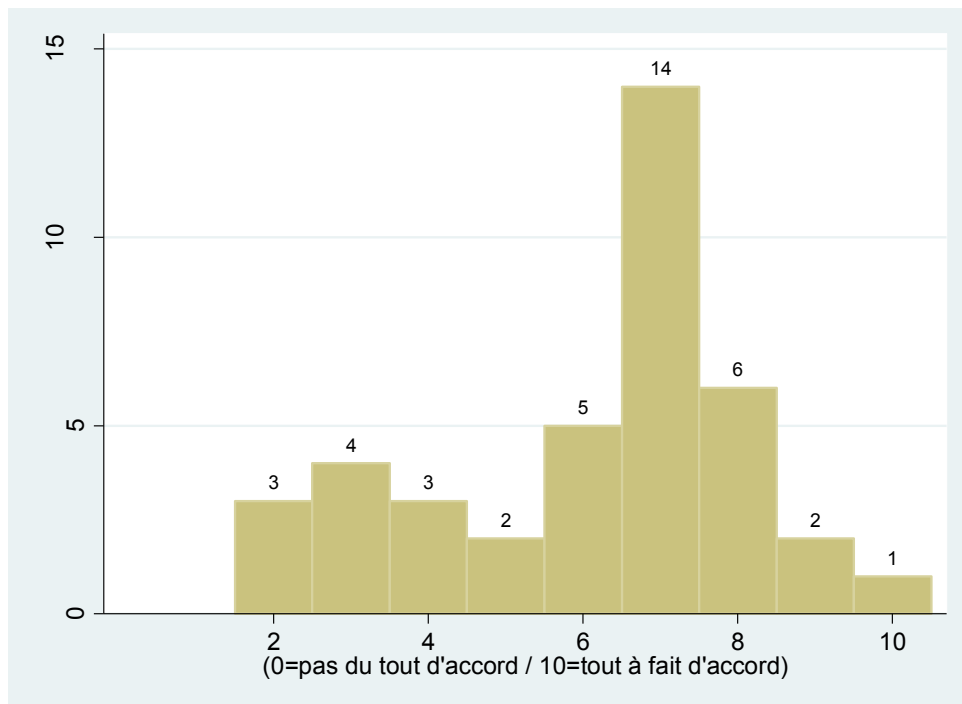
B) On peut avoir des méthodes différentes pour aller vers une société juste. Comment faut-il s'y prendre ?

Question 17 : C'est inutile de remettre en discussion les principes fondamentaux, sur lesquels nous sommes tous d'accord, il faut juste les appliquer à des situations concrètes.

Observations : 40

Moyenne : 6,1

Écart-type : 2,1

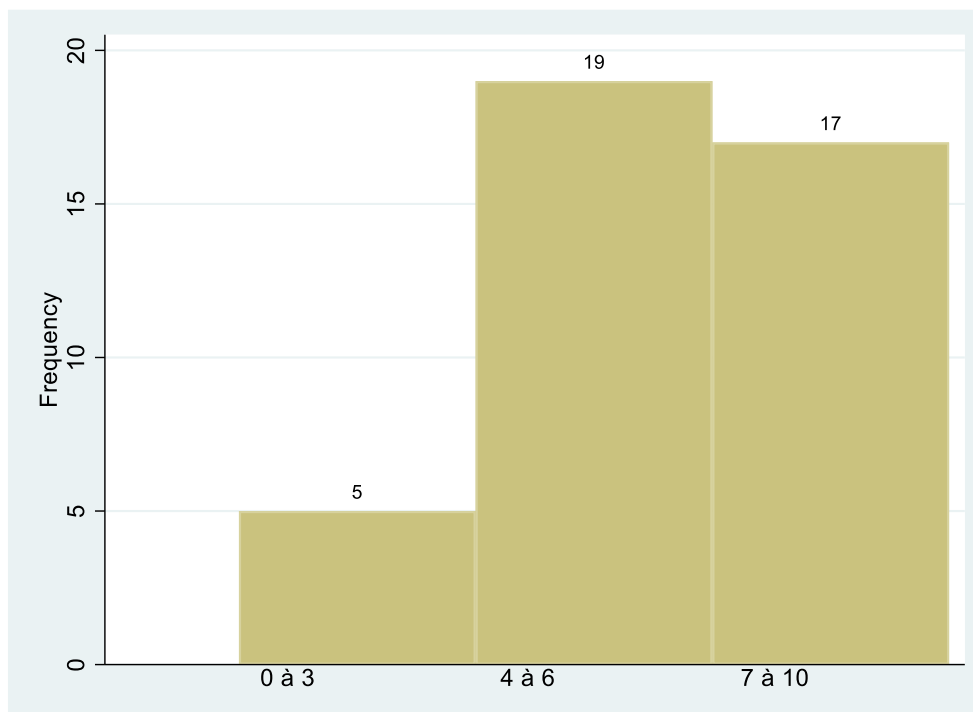
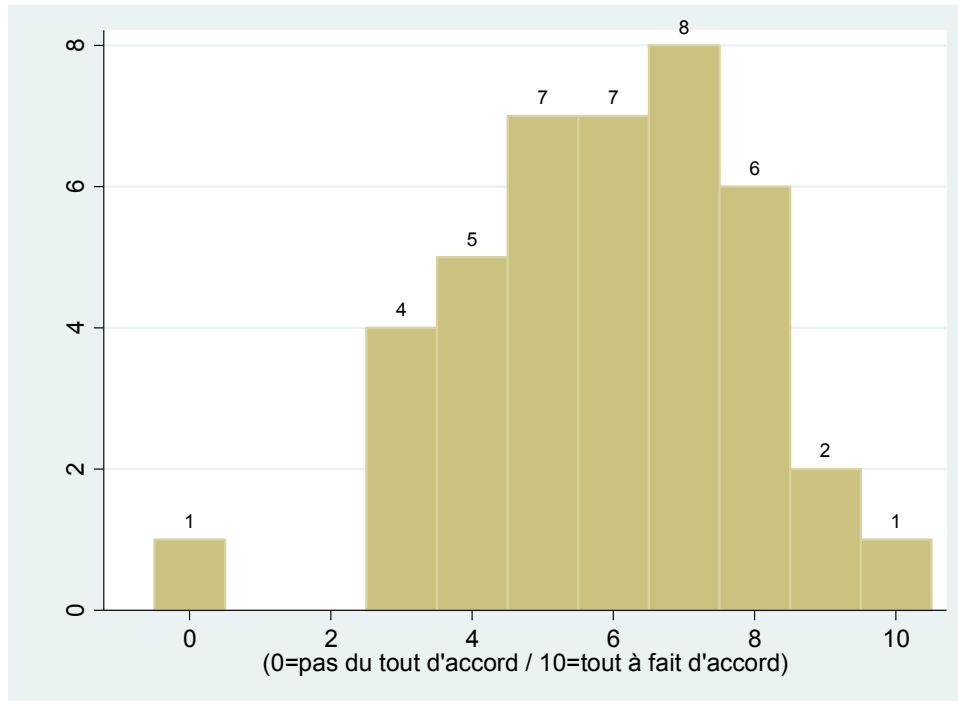


Question 18 : Il faut demander directement aux citoyens de définir les principes de la justice et de proposer des politiques concrètes pour les appliquer.

Observations : 41

Moyenne : 5,9

Écart-type : 2,0

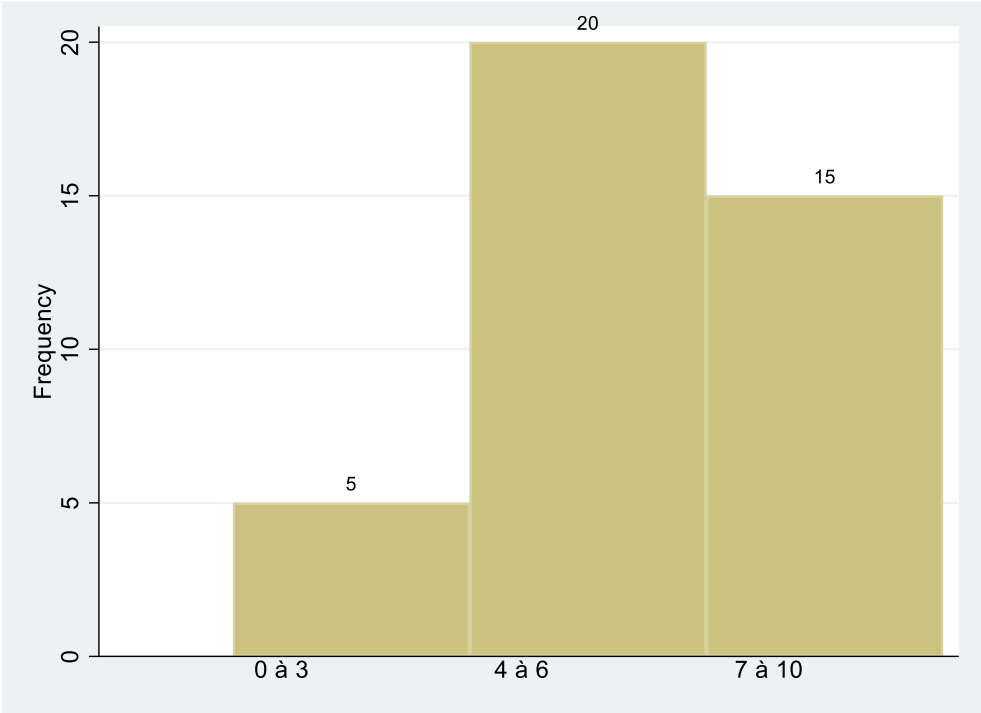
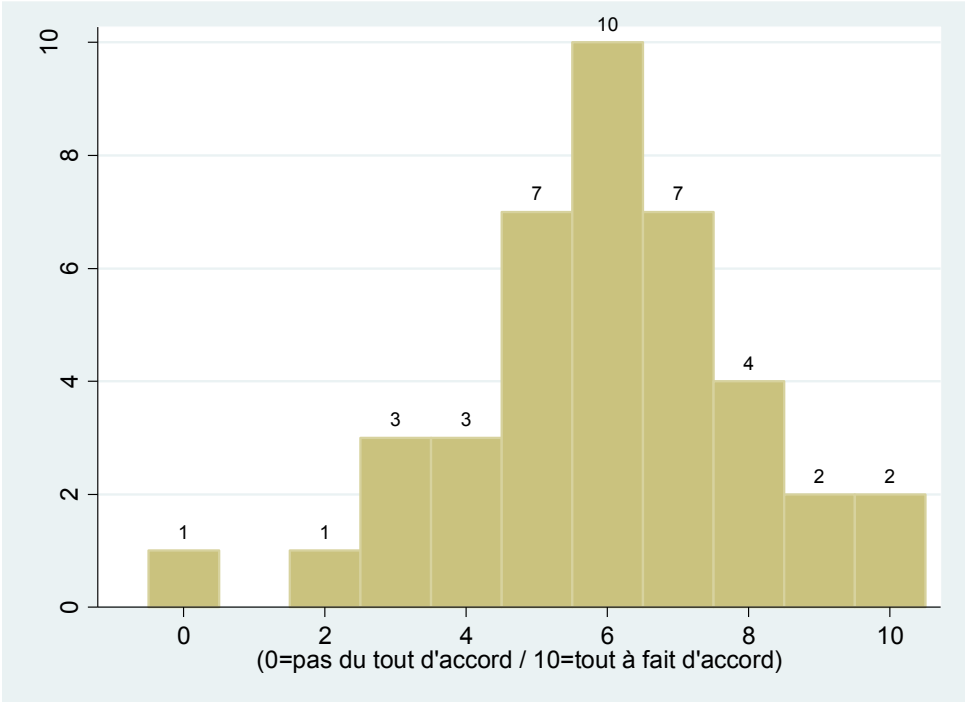


Question 19 : Il faut demander à tous les groupes sociaux et à leurs organisations ce qu'ils souhaitent comme mesures de justice et chercher le compromis le plus solide en fonction du rapport des forces entre ces demandes.

Observations : 40

Moyenne : 5,9

Écart-type : 2,1



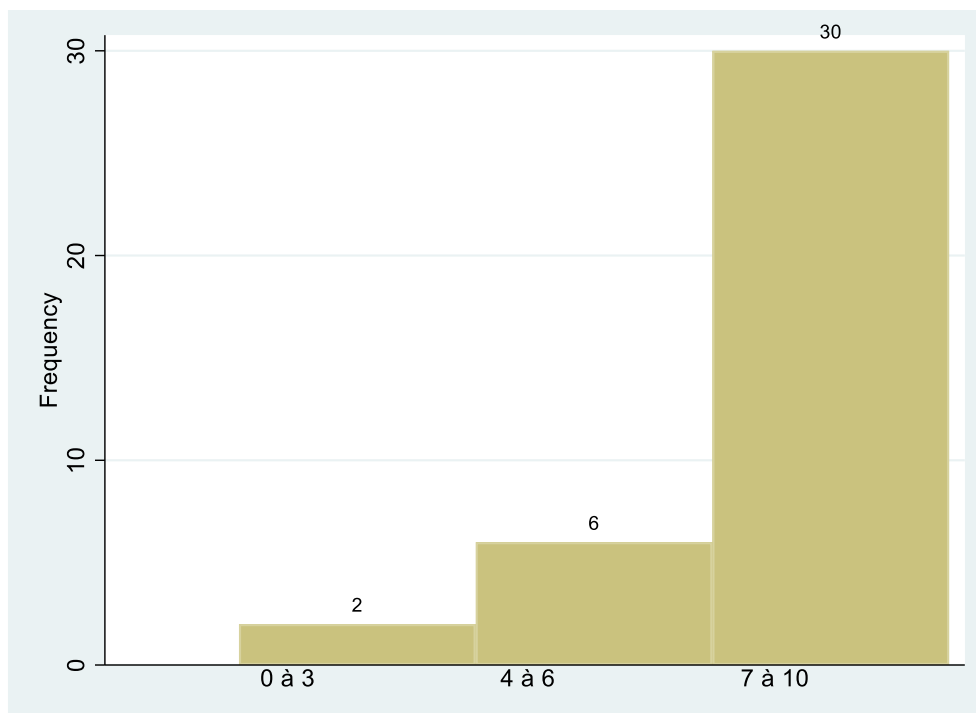
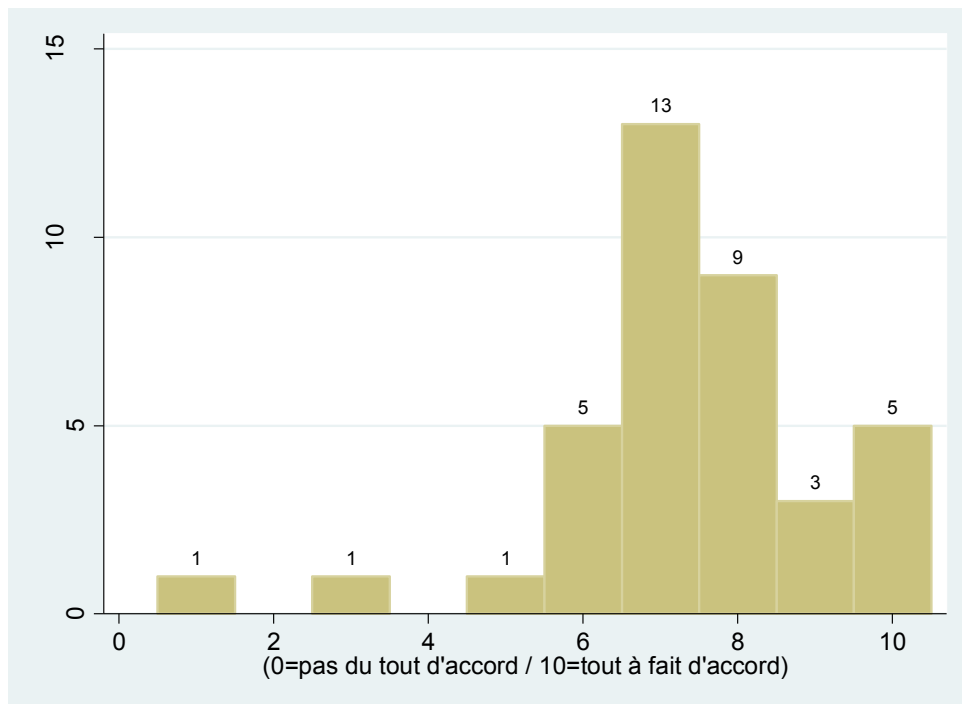
*C) Il existe plusieurs points de vue sur la portée des politiques publiques en faveur de la justice.
Dans quelle mesure êtes-vous d'accord avec les propositions suivantes ?*

Question 20 : Une politique favorable à la justice doit améliorer la situation de sorte que chacun puisse en bénéficier au cours de sa vie.

Observations : 38

Moyenne : 7,3

Écart-type : 1,8

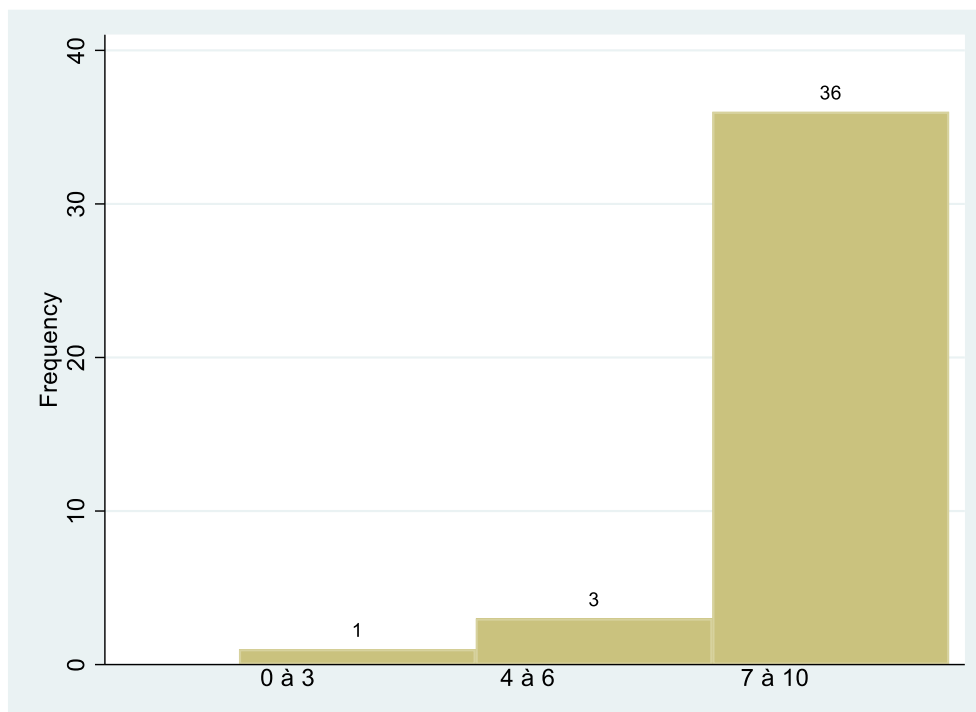
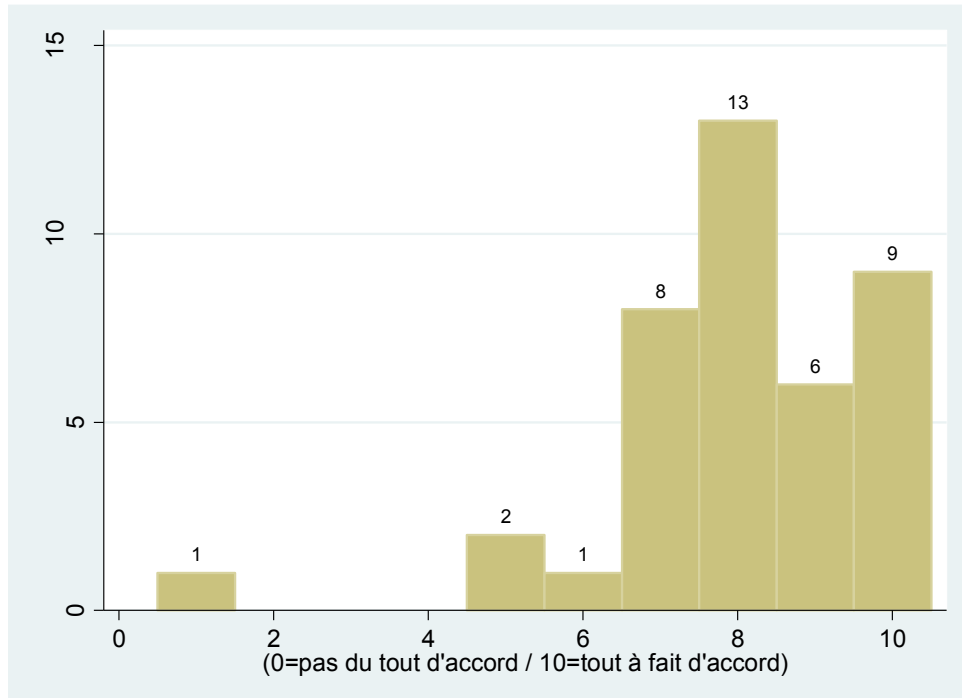


Question 21 : Une politique favorable à la justice doit améliorer la situation des générations à venir.

Observations : 40

Moyenne : 8,0

Écart-type : 1,8



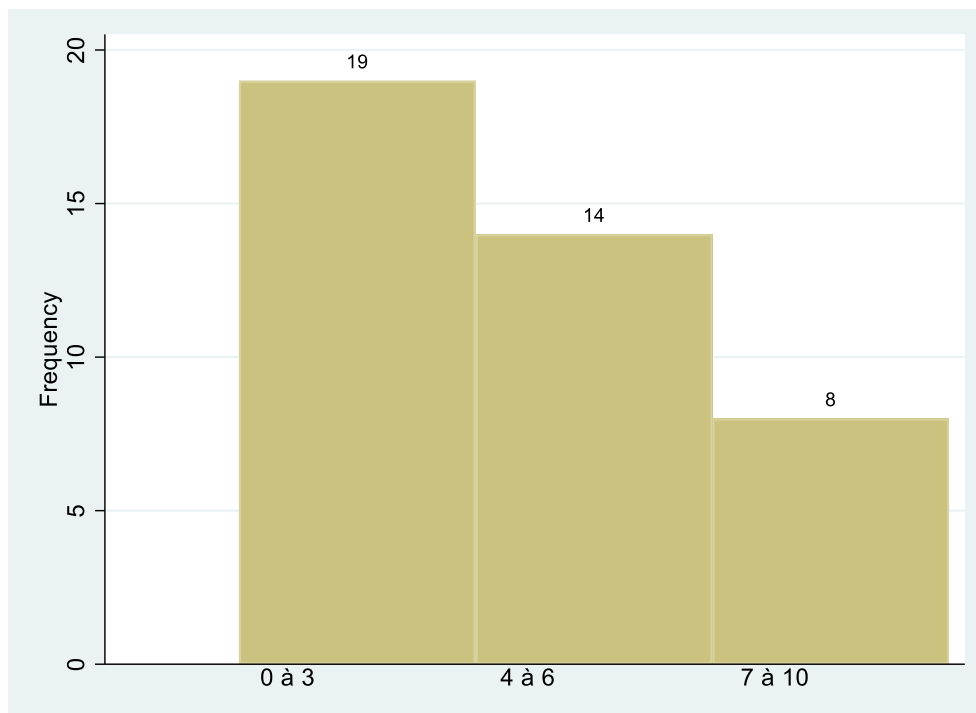
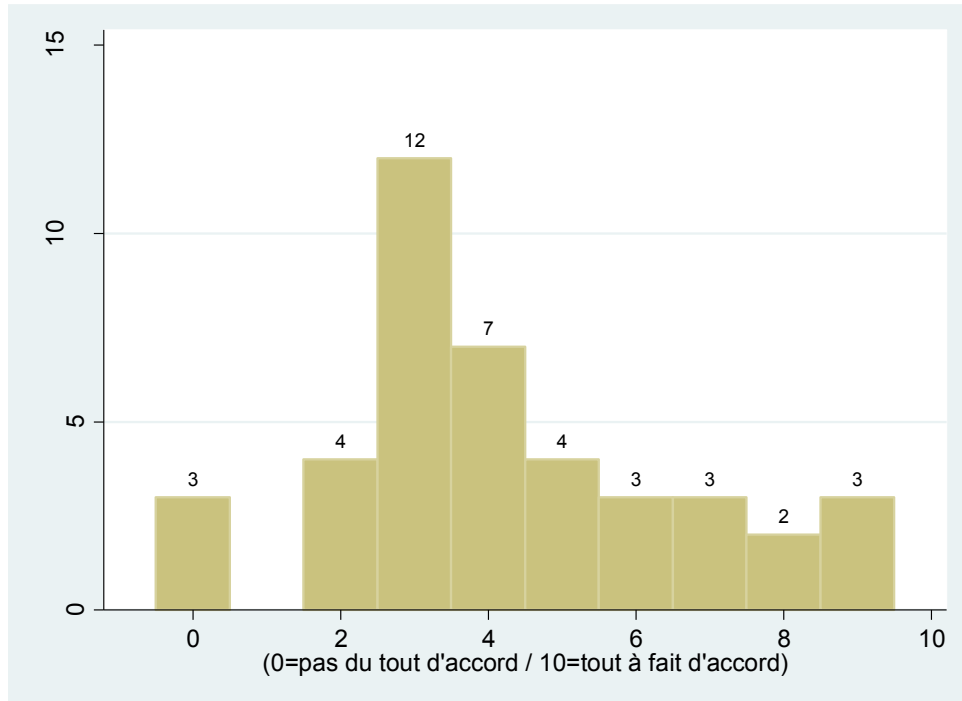
D) On peut imaginer différentes orientations pour une politique favorable à la justice. Dans quelle mesure êtes-vous d'accord avec les propositions suivantes ?

Question 22 : Il faut privilégier la liberté, même si cela nuit à l'égalité.

Observations : 41

Moyenne : 4,2

Écart-type : 2,4

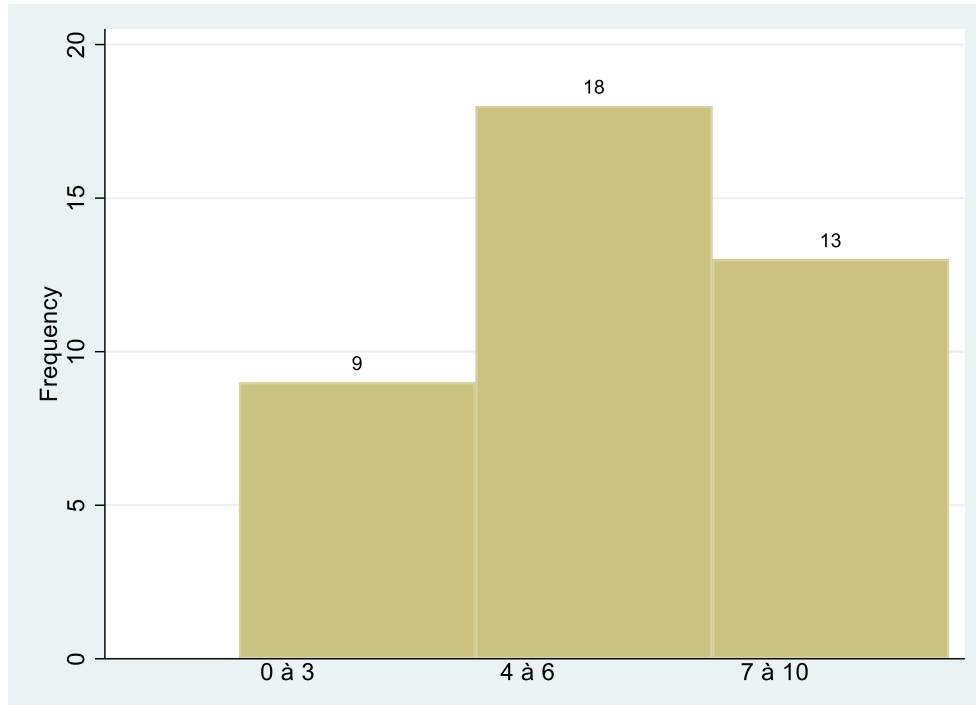
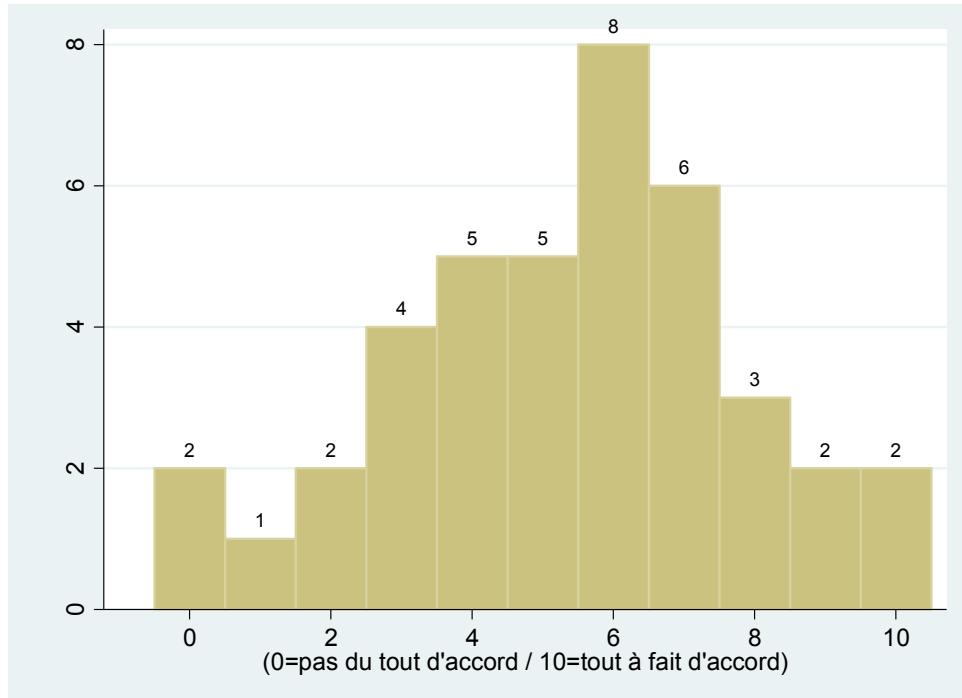


Question 23 : Il faut privilégier l'égalité, même si cela nuit à la liberté.

Observations : 40

Moyenne : 5,4

Écart-type : 2,5

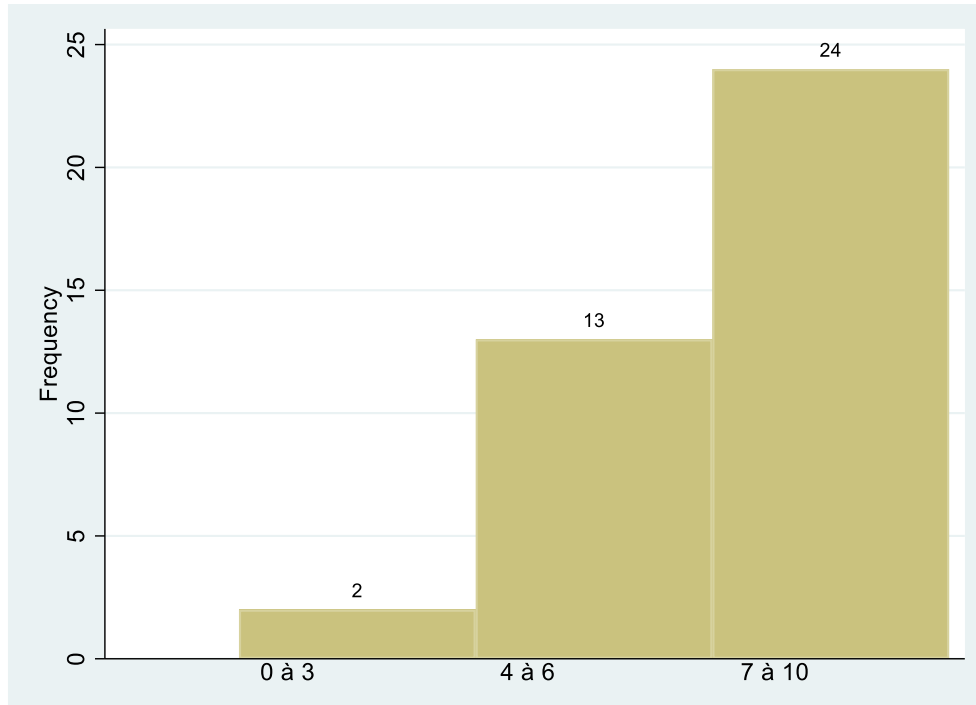
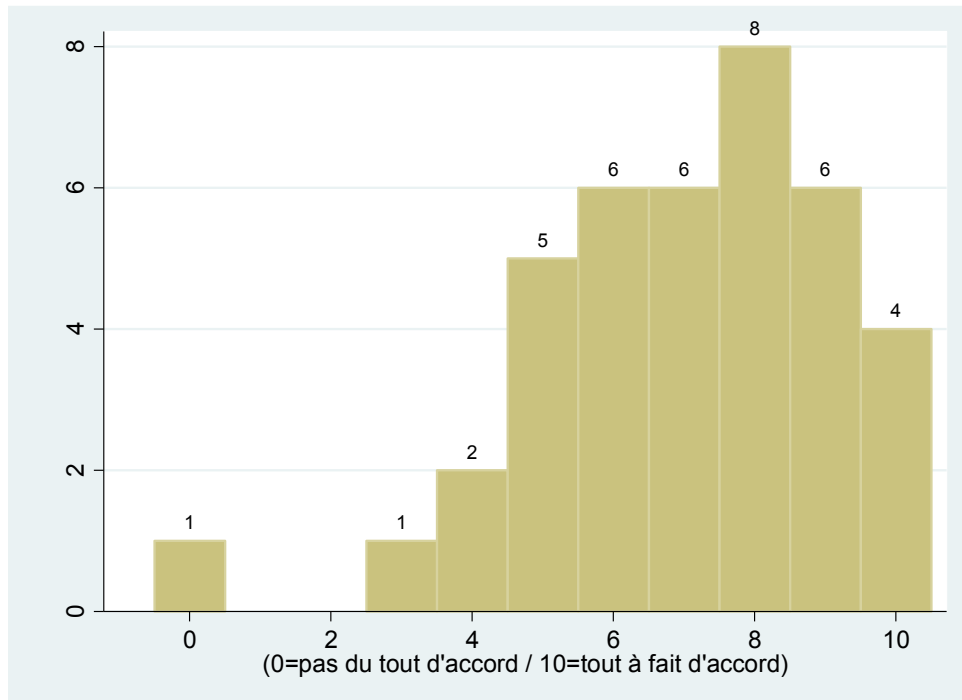


Question 24 : Il faut considérer l'égalité et la liberté comme deux objectifs indissociables.

Observations : 39

Moyenne : 7,0

Écart-type : 2,2

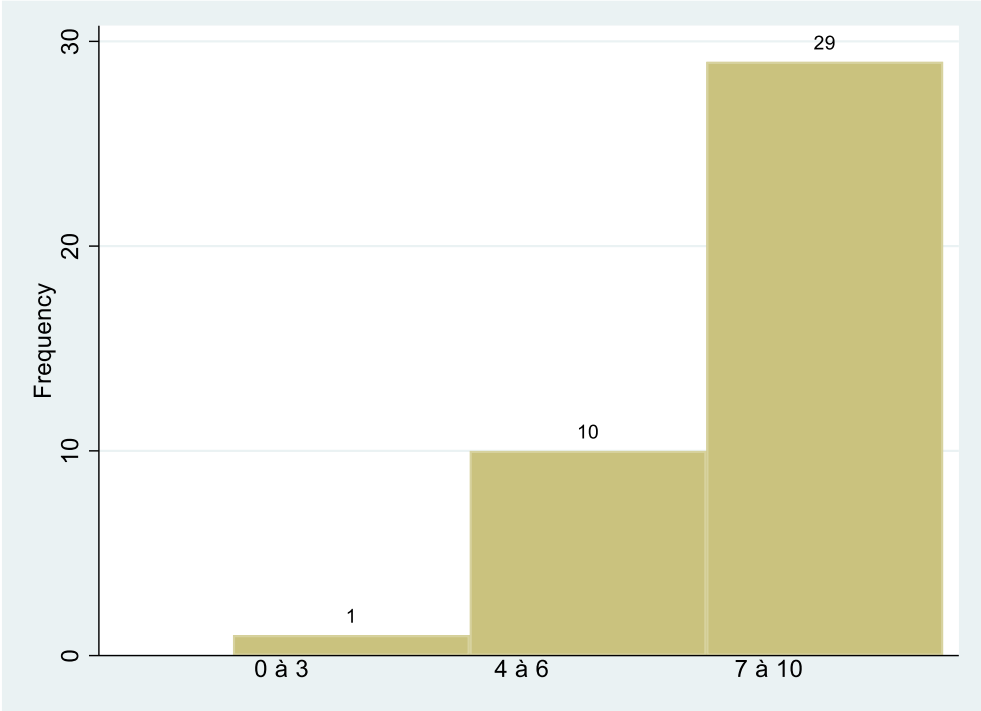
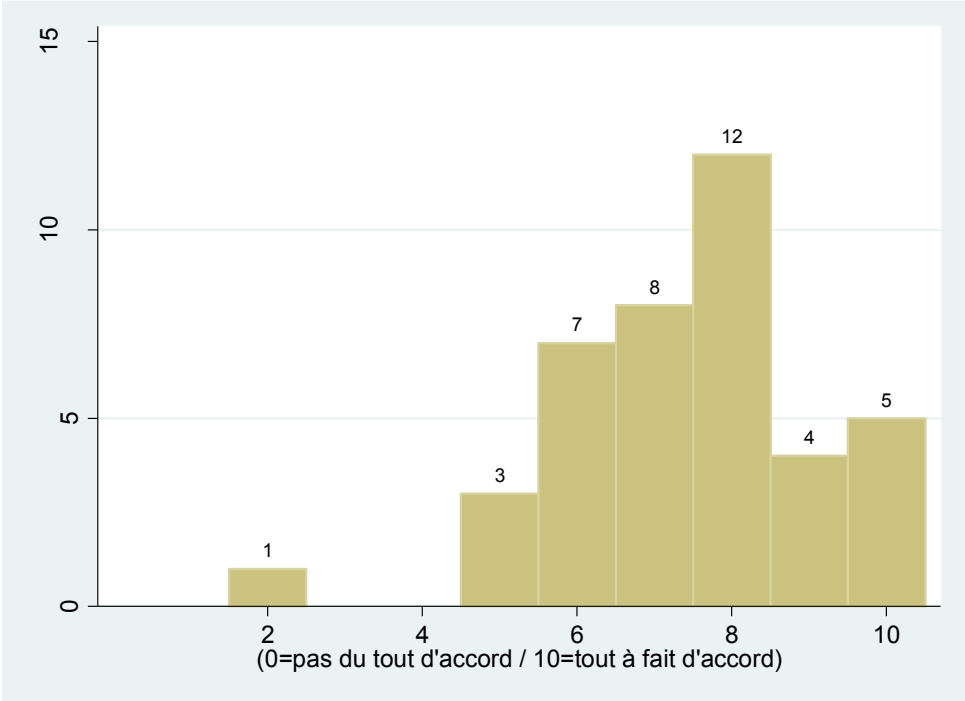


Question 25 : Il faut donner à chacun des conditions et des opportunités égales pour lui permettre de construire librement sa vie.

Observations : 40

Moyenne : 7,4

Écart-type : 1,7



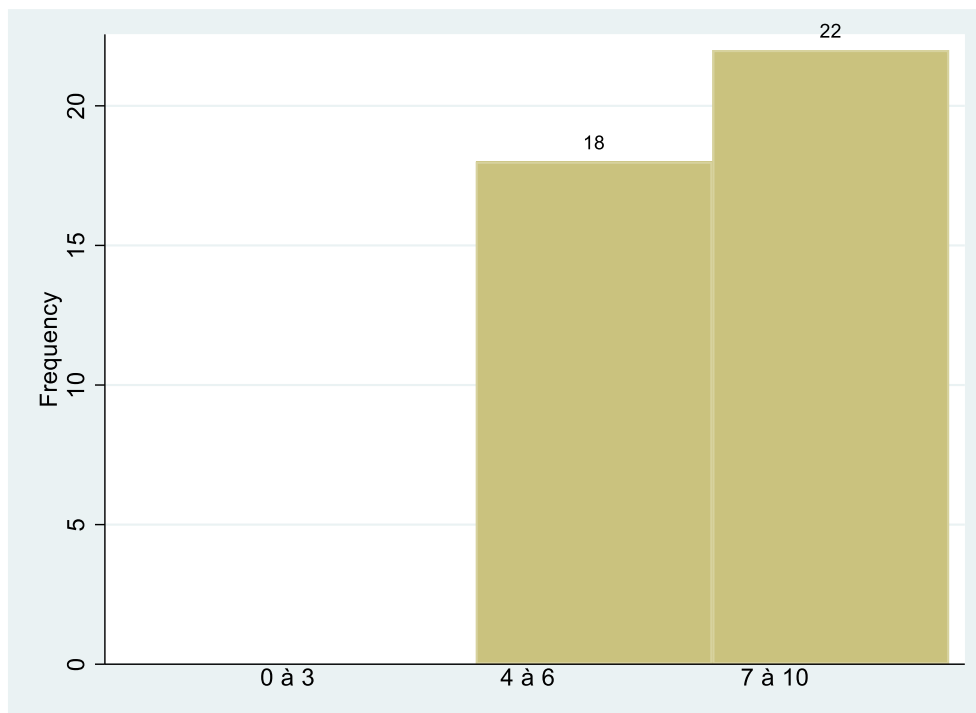
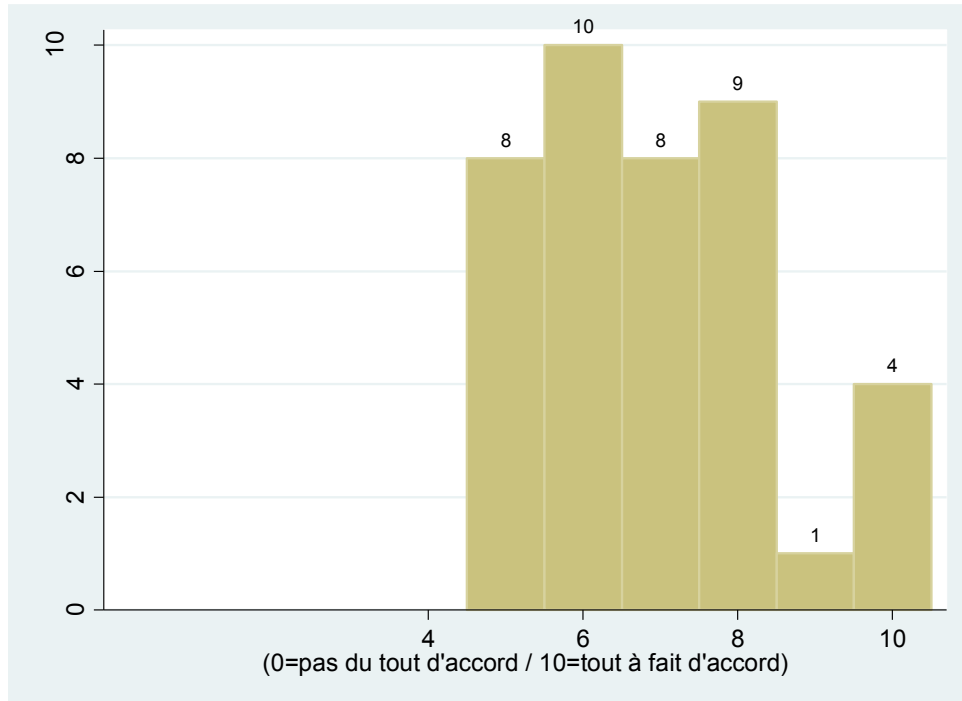
E) Dans quelle mesure êtes-vous d'accord avec les propositions suivantes ? Concrètement, une politique favorable à la justice...

Question 26 : S'occupe en priorité des plus démunis

Observations : 40

Moyenne : 6,9

Écart-type : 1,5

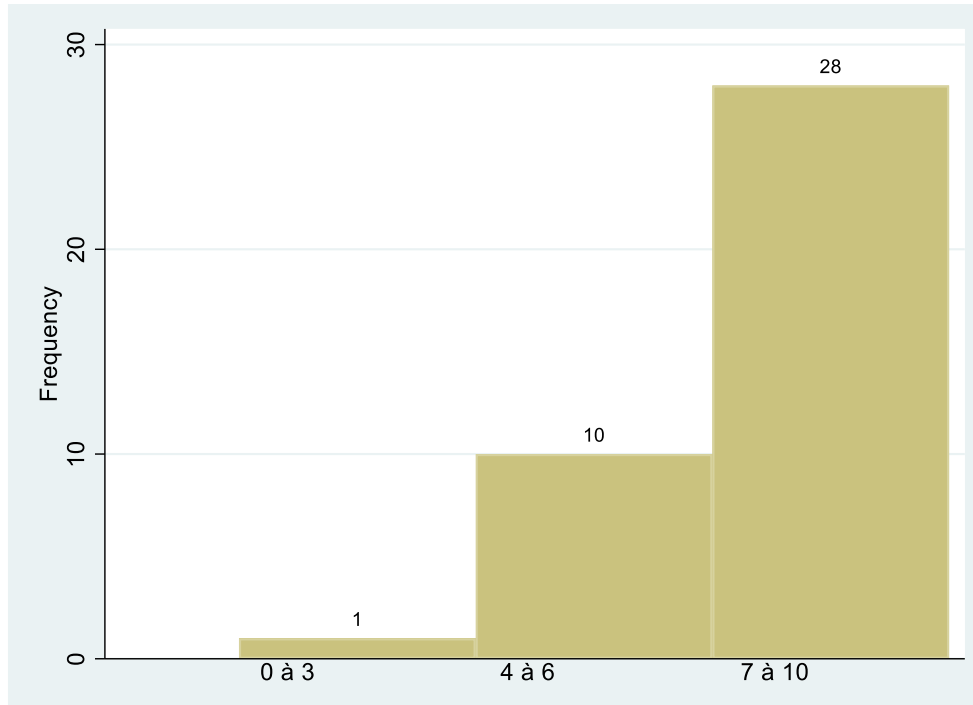
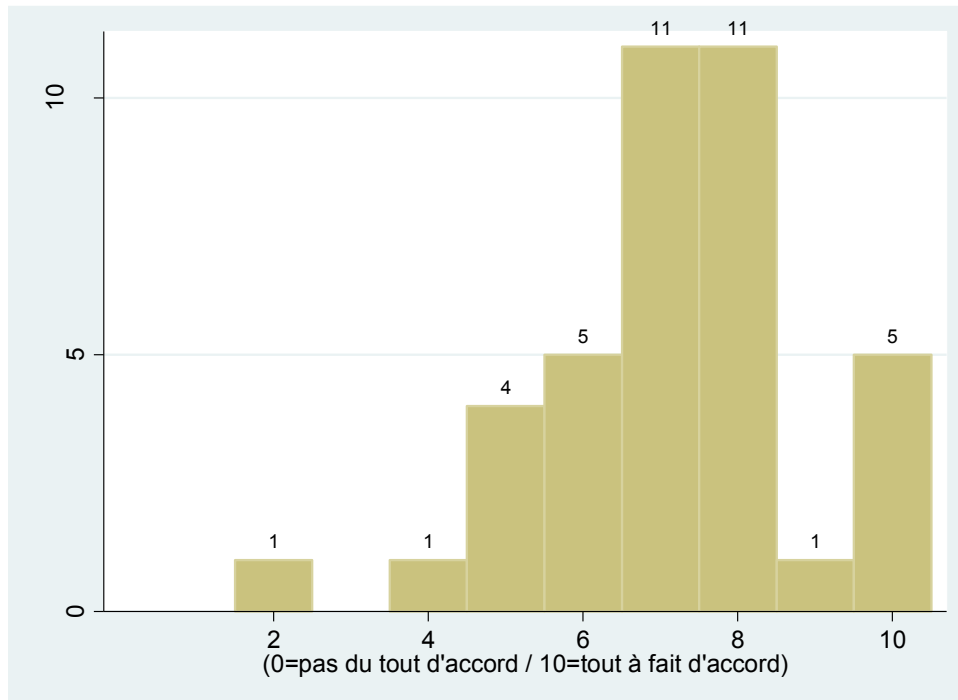


Question 27 : Permet à chacun de bénéficier des fruits de son travail.

Observations : 39

Moyenne : 7,2

Écart-type : 1,7

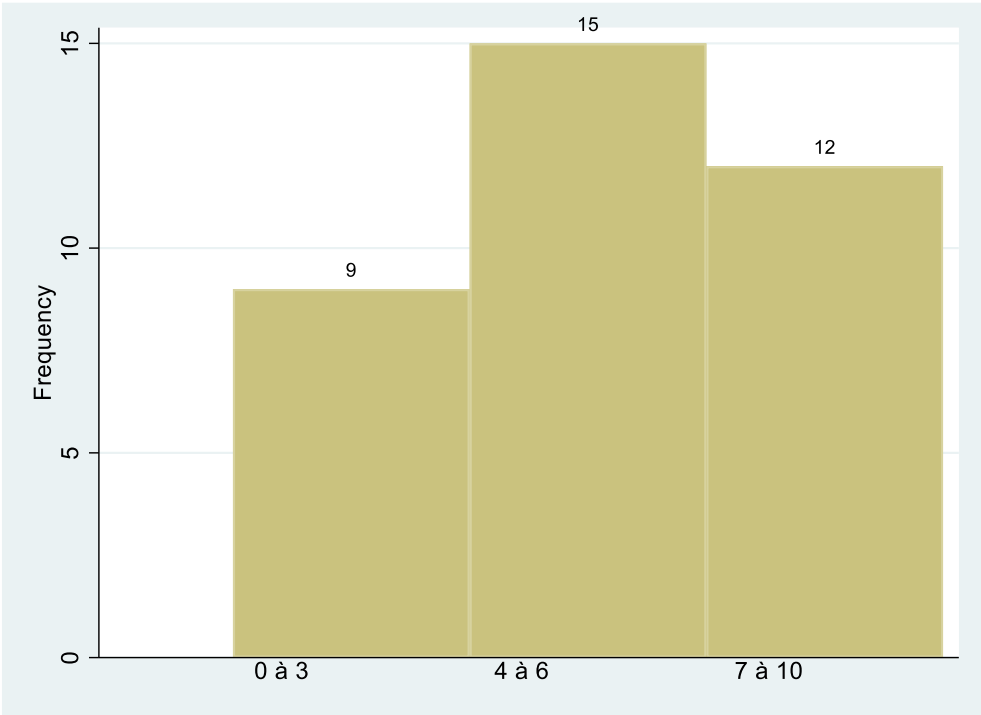
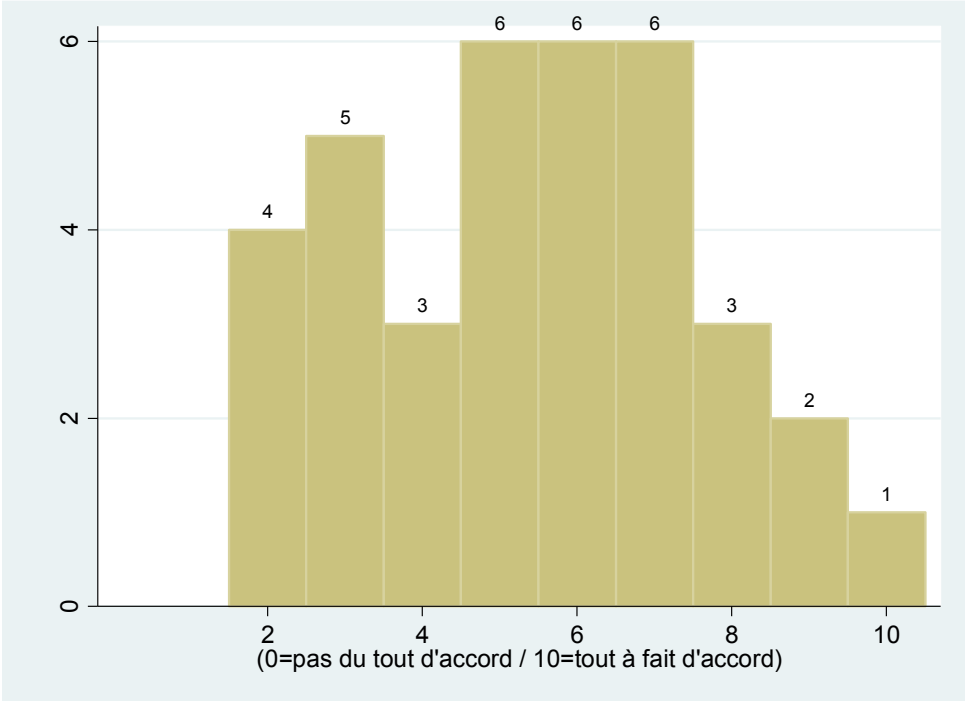


Question 28 : Apporte des améliorations en moyenne pour la population, même si une minorité n'en profite pas.

Observations : 36

Moyenne : 5,4

Écart-type : 2,2

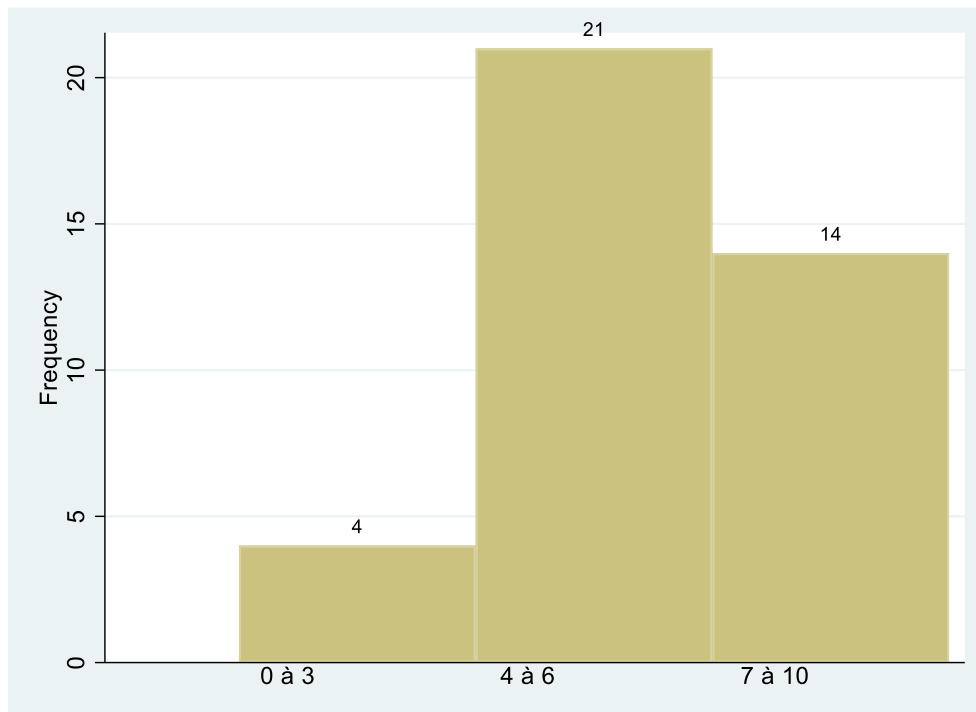
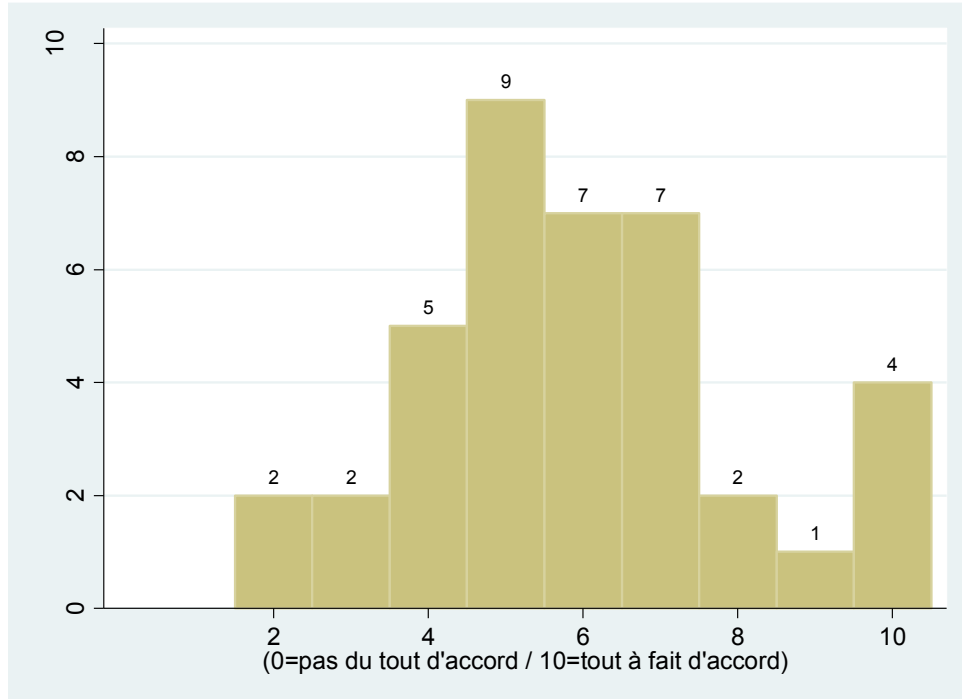


Question 29 : Égalise les situations de tous, en prenant aux plus riches pour donner aux plus pauvres.

Observations : 39

Moyenne : 5,9

Écart-type : 2,1

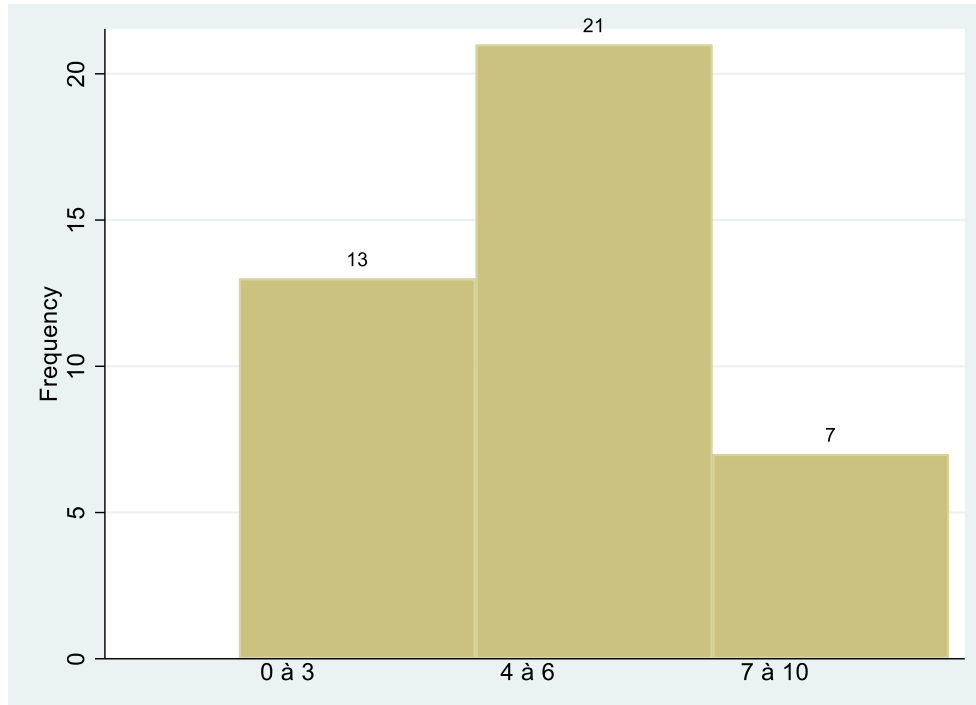
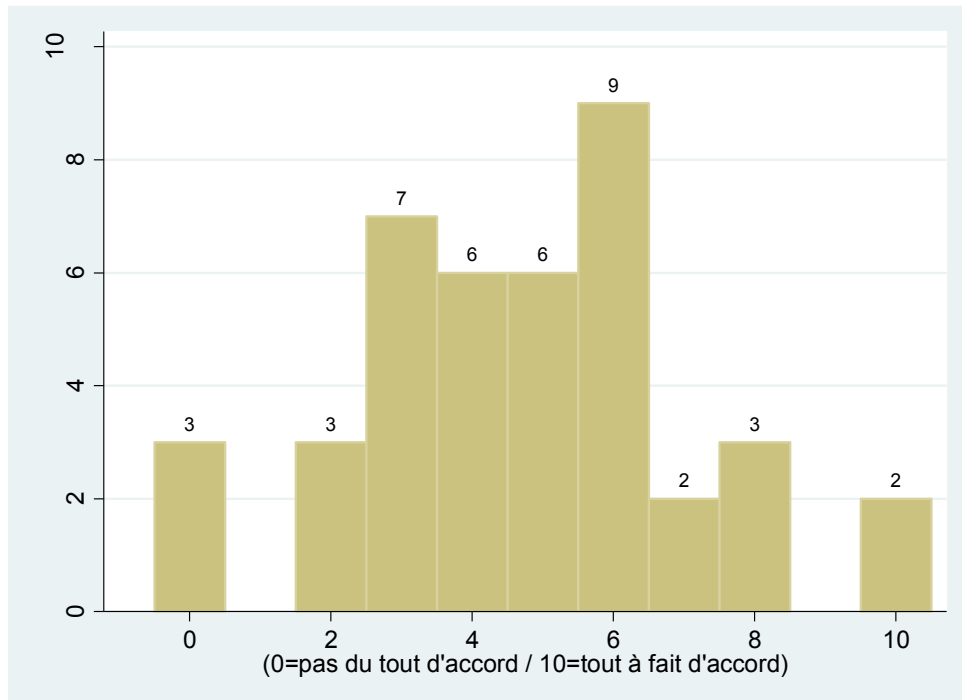


Question 30 : Donne la même chose à chacun, quel que soit son point de départ.

Observations : 41

Moyenne : 4,7

Écart-type : 2,4

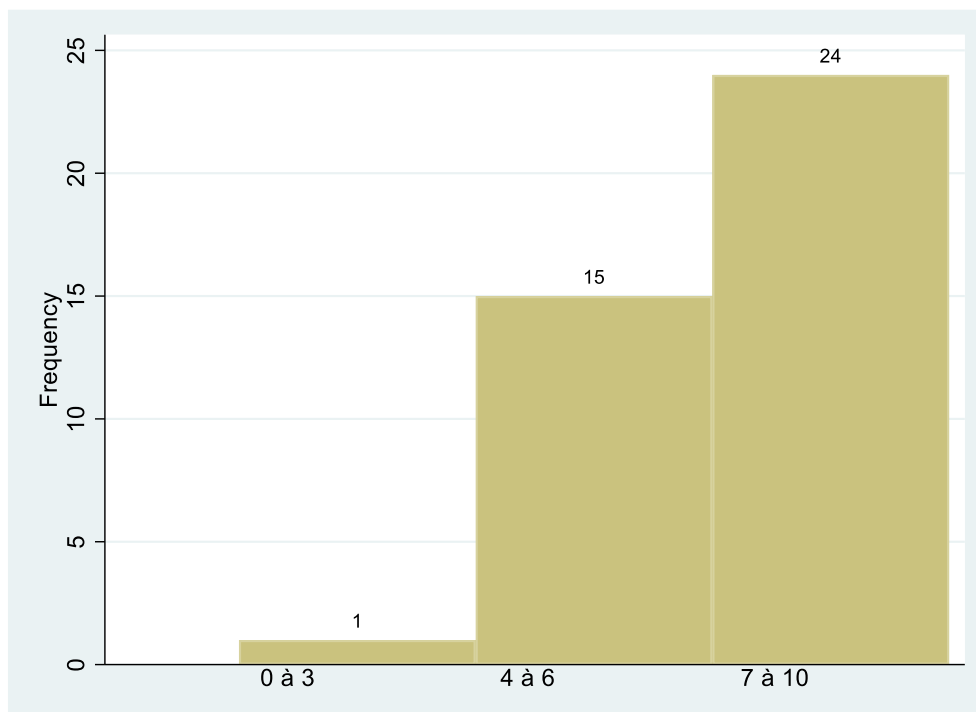
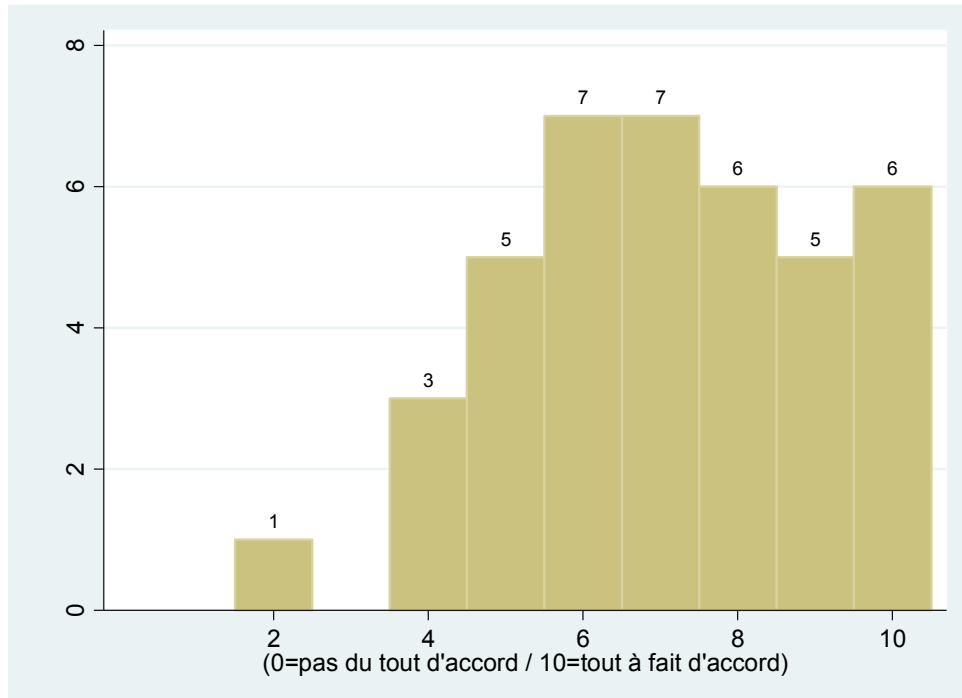


Question 31 : Donne les mêmes possibilités réelles à chacun, quel que soit son point de départ.

Observations : 40

Moyenne : 7,1

Écart-type : 2,0



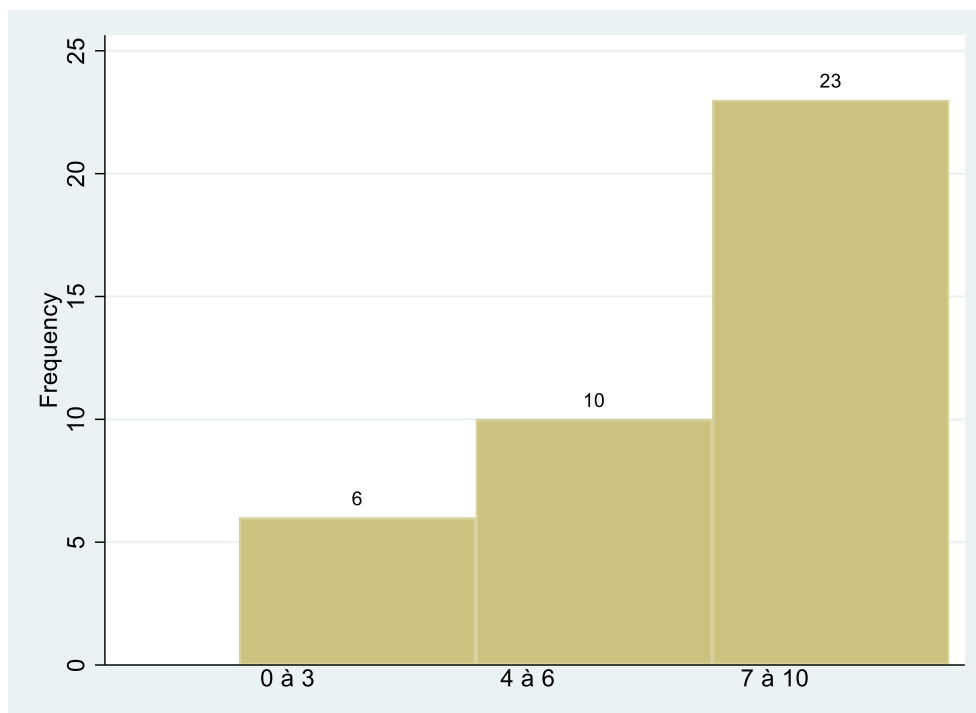
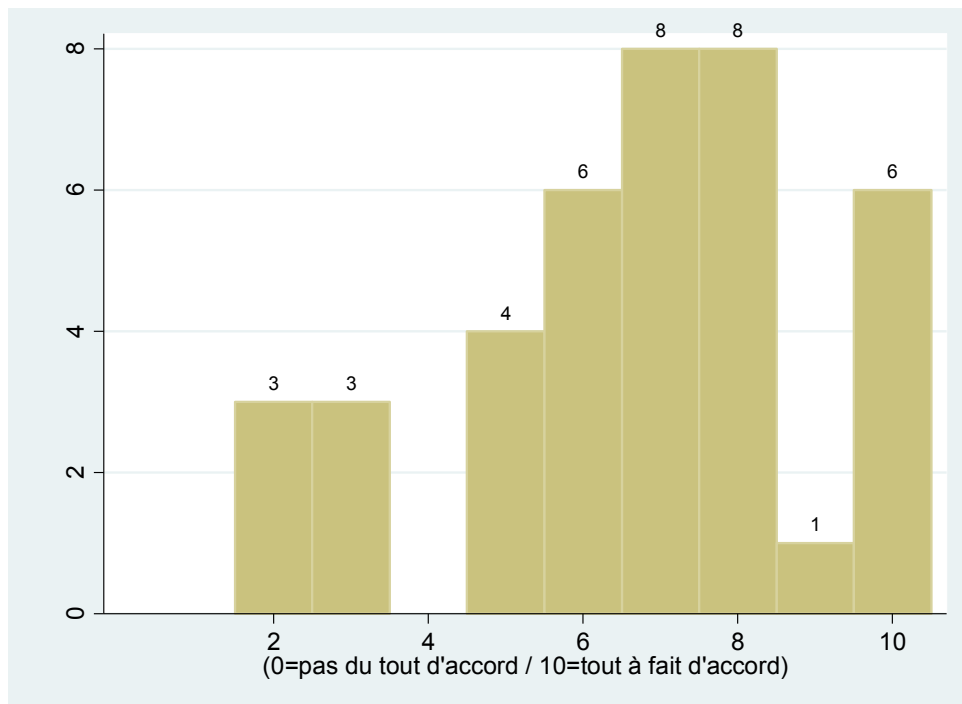
F) Pour atteindre davantage de justice, quel engagement de l'État vous apparaît souhaitable ?

Question 32 : Il faut augmenter l'engagement de l'État en matière de redistribution (sécurité sociale, services publics, minima sociaux) jusqu'à ce que les inégalités aient disparu.

Observations : 39

Moyenne : 6,7

Écart-type : 2,3

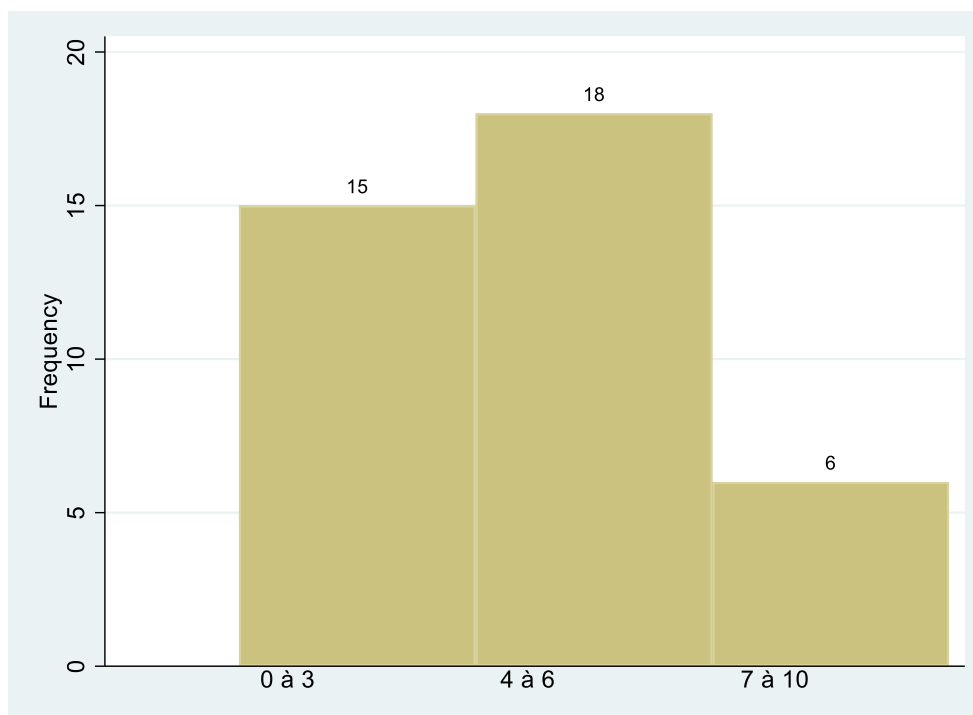
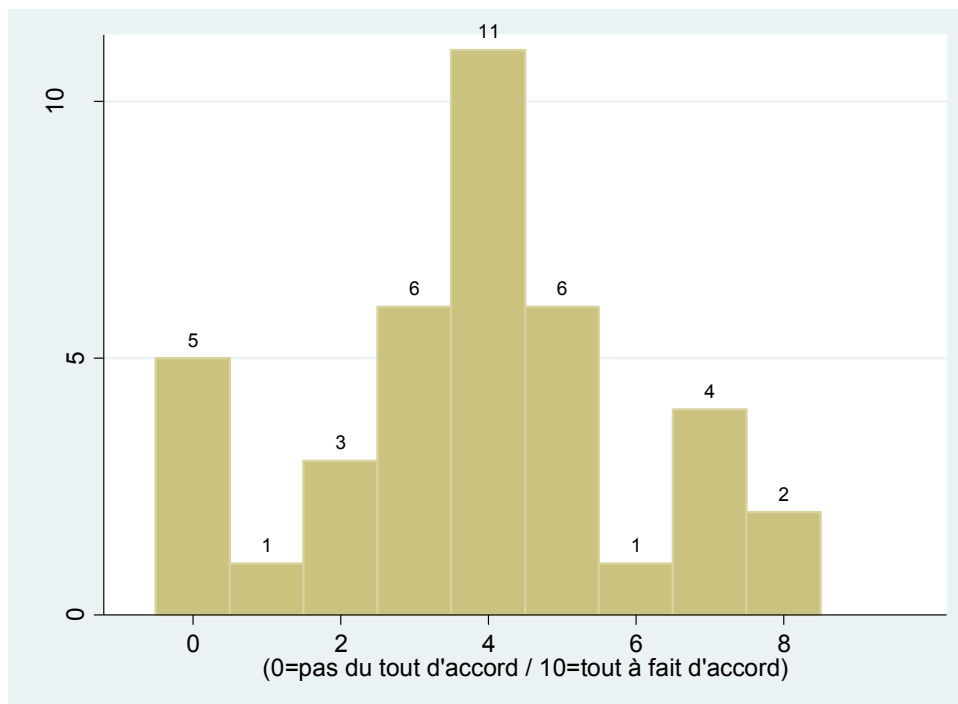


Question 33 : Il faut diminuer l'engagement de l'État en matière de redistribution (sécurité sociale, services publics, minima sociaux) pour laisser davantage de pouvoir d'achat aux individus pour favoriser une croissance bénéfique à tous.

Observations : 39

Moyenne : 3,8

Écart-type : 2,2

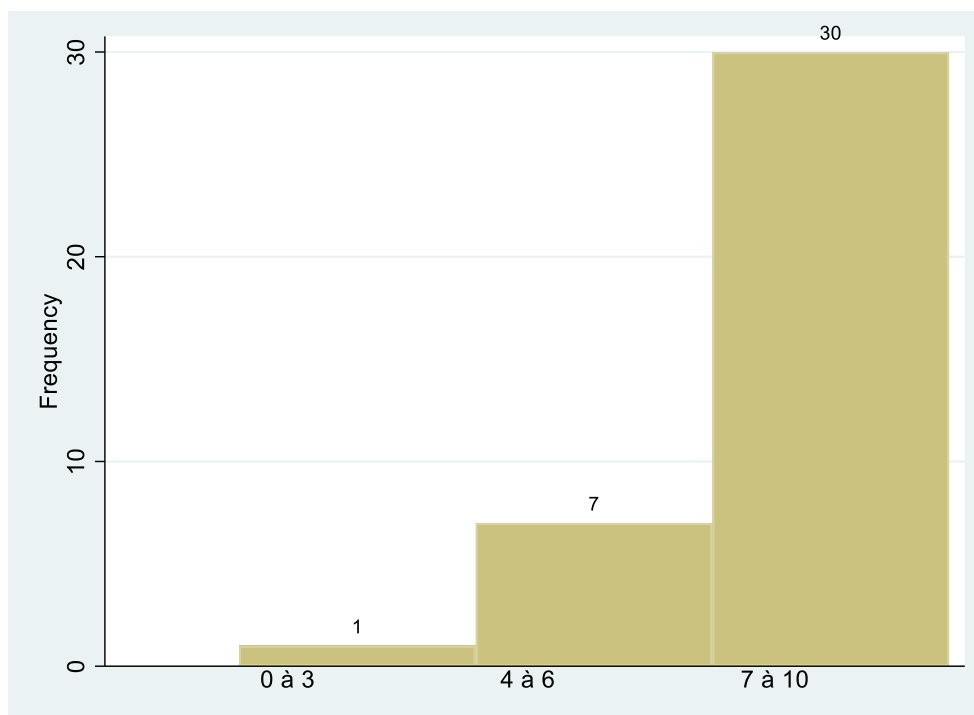
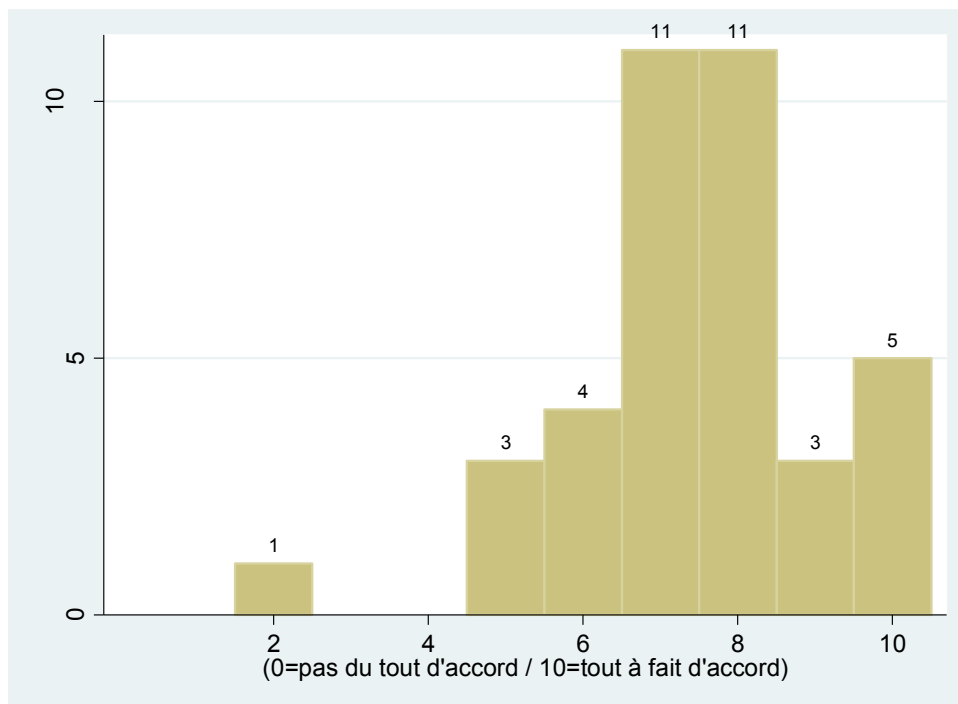


Question 34 : Il faut maintenir un engagement élevé de l'État en privilégiant les actions qui renforcent les capacités des individus à se considérer comme acteurs de leur vie, comme l'éducation ou la culture.

Observations : 38

Moyenne : 7,4

Écart-type : 1,7



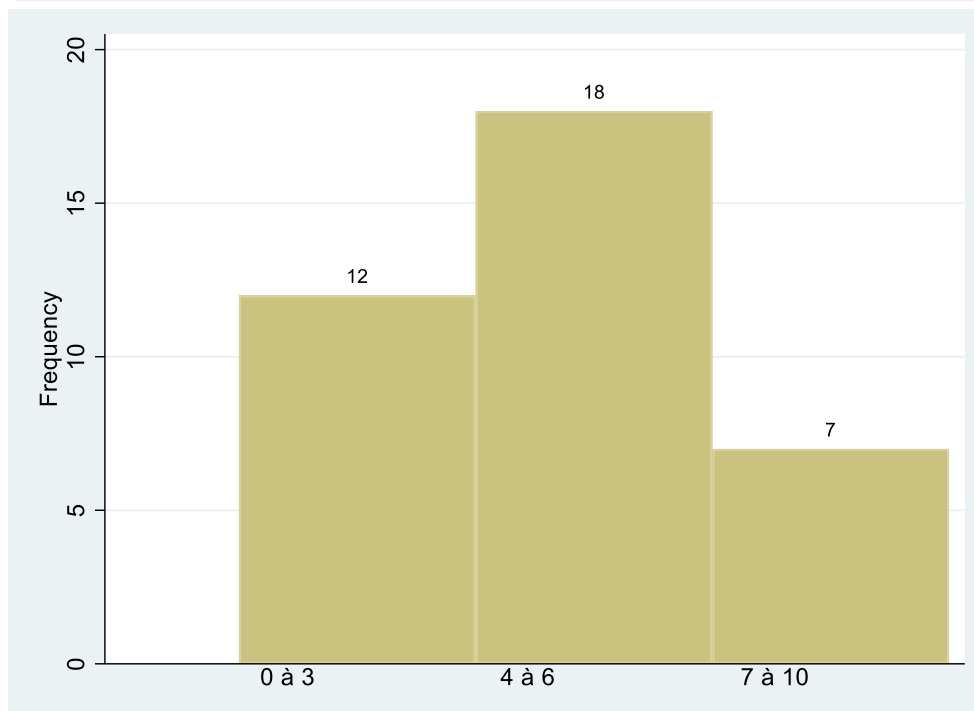
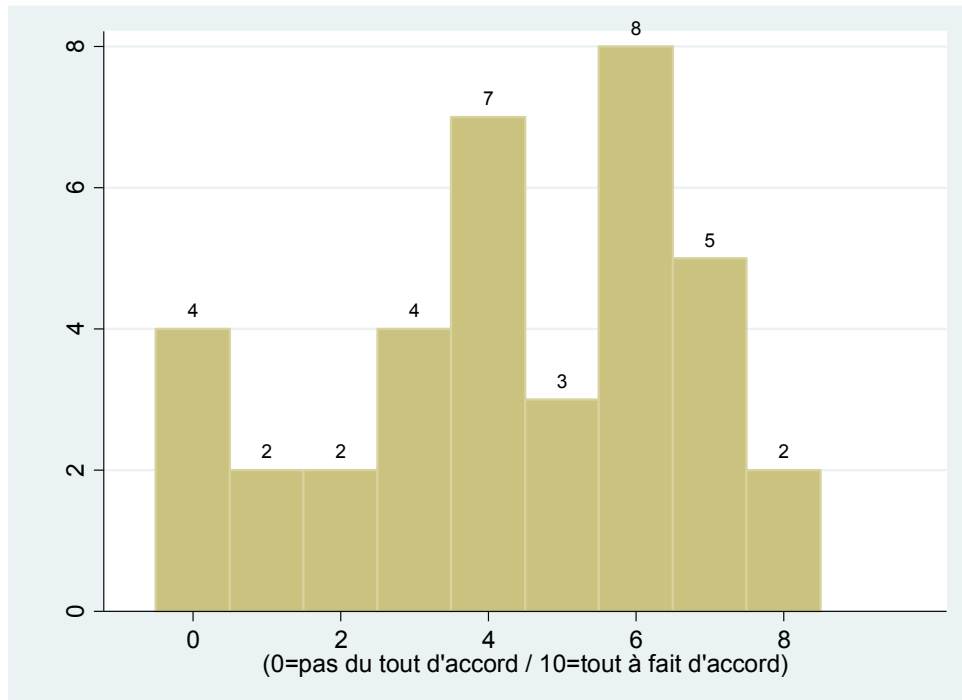
G) Il existe différentes manières d'imaginer la responsabilité de chacun dans la lutte contre des émissions de gaz à effet de serre. En ce qui concerne les questions environnementales dans quelle mesure êtes-vous d'accord ou non avec les propositions suivantes ?

Question 35 : La responsabilité vis-à-vis des autres individus et de la société, d'aujourd'hui et de demain, est un luxe que les citoyens les plus démunis ne peuvent pas se permettre.

Observations : 37

Moyenne : 4,3

Écart-type : 2,4

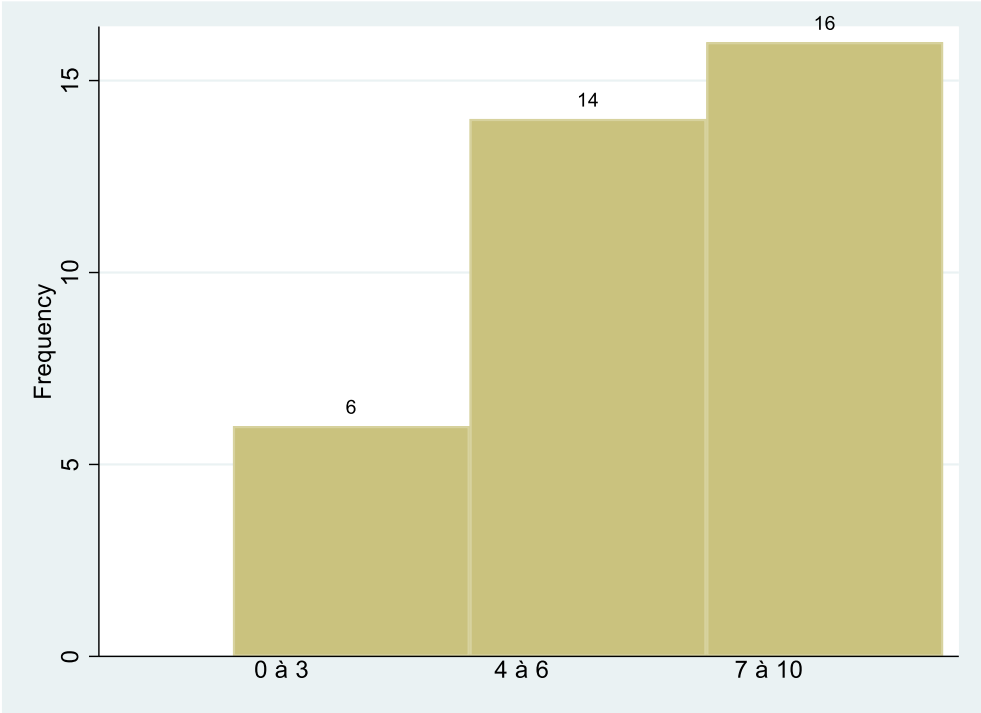
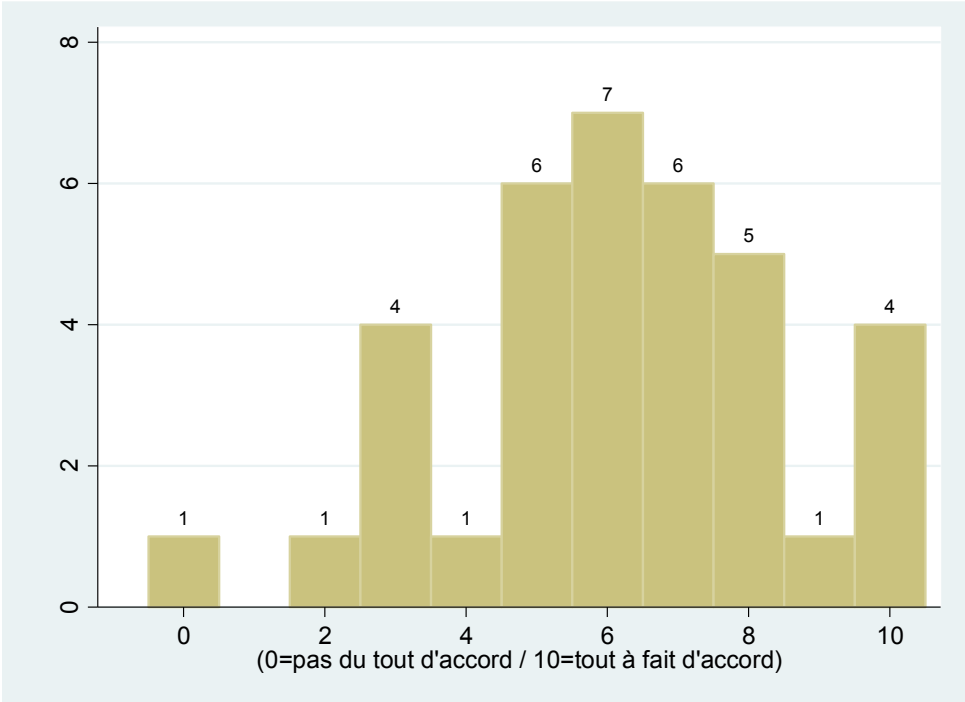


Question 36 : La responsabilité vis-à-vis des autres individus et de la société d'aujourd'hui et de demain s'applique surtout aux grands acteurs (par exemple, les grands groupes industriels) qui en ont des moyens.

Observations : 36

Moyenne : 6,1

Écart-type : 2,4

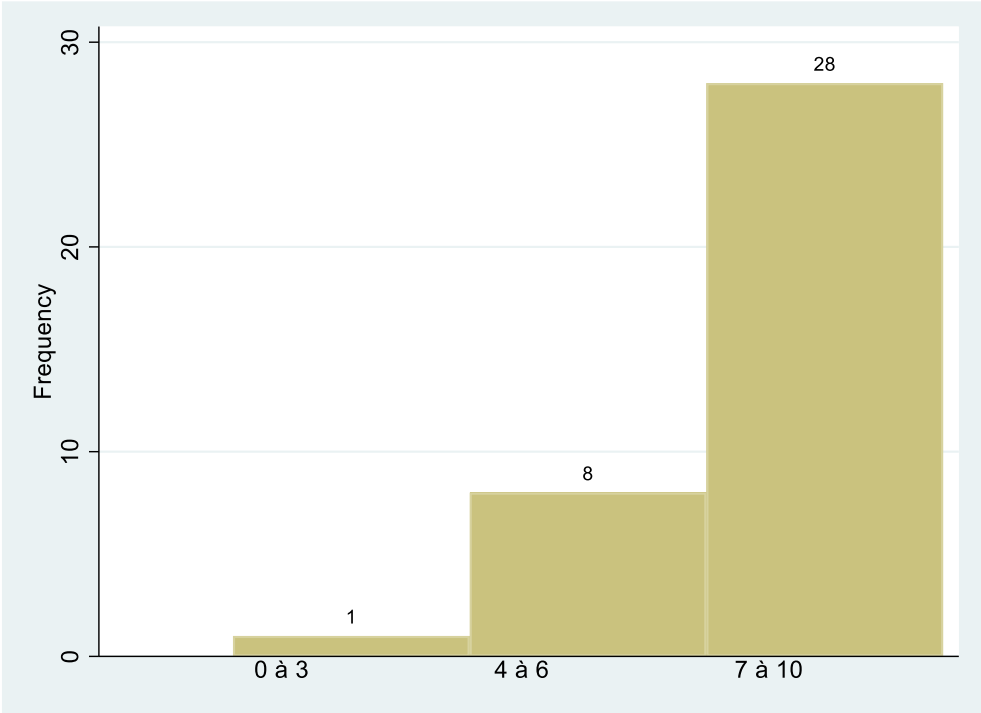
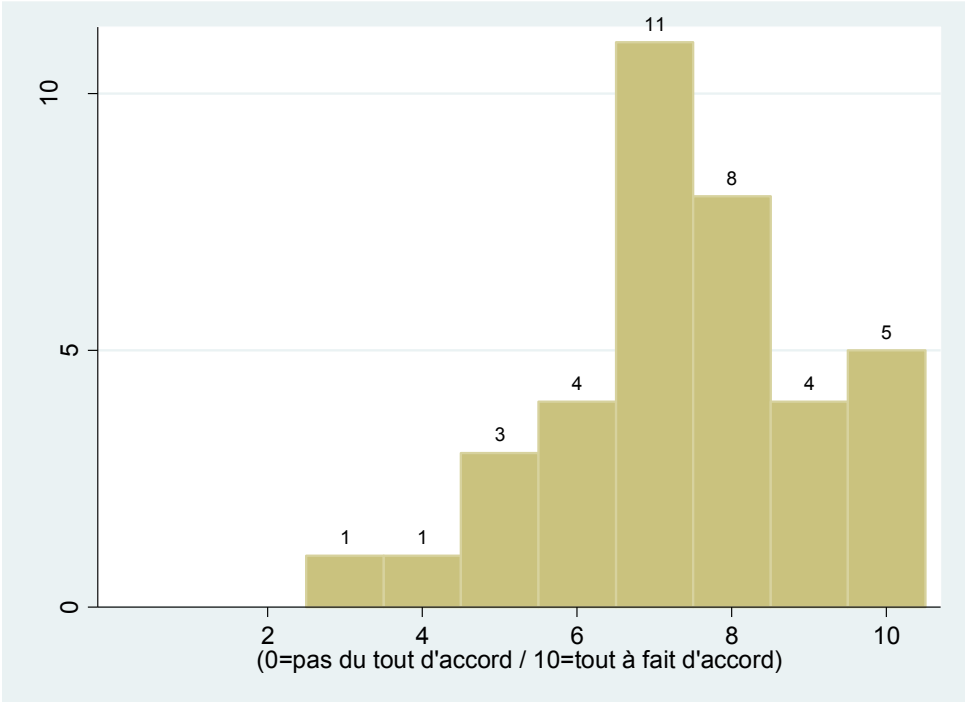


Question 37 : La responsabilité vis-à-vis des autres individus et de la société d'aujourd'hui et de demain s'applique à tous (citoyens, petites et moyennes entreprises, grands groupes), mais en proportion des moyens dont chacun dispose.

Observations : 37

Moyenne : 7,4

Écart-type : 1,7

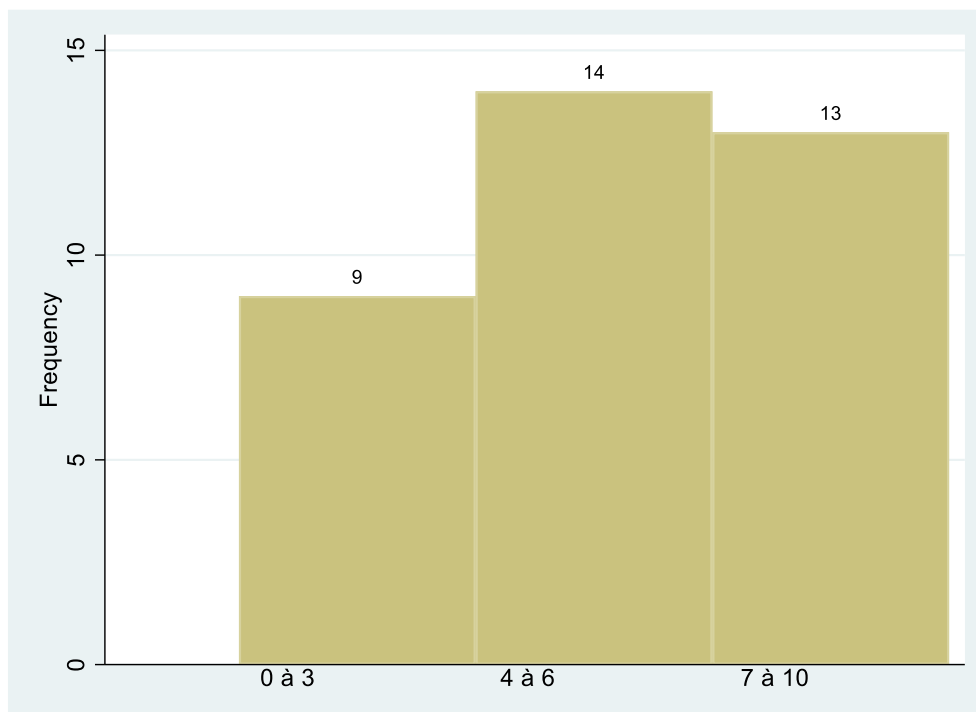
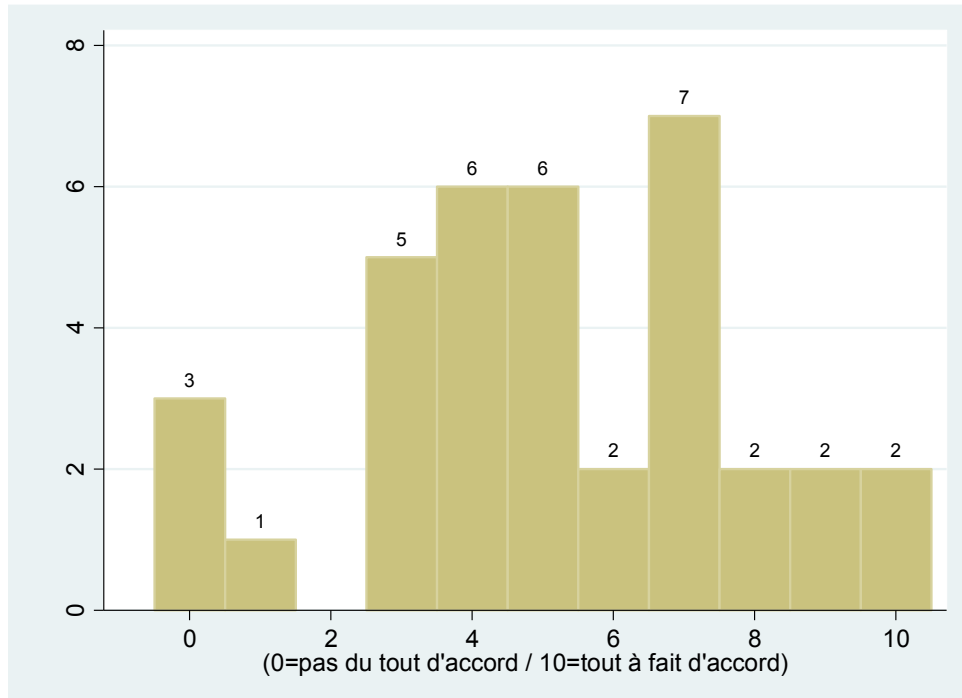


Question 38 : La responsabilité vis-à-vis des autres individus et de la société d'aujourd'hui et de demain est exactement la même pour chacun, quelle que soit sa situation.

Observations : 36

Moyenne : 5,1

Écart-type : 2,7

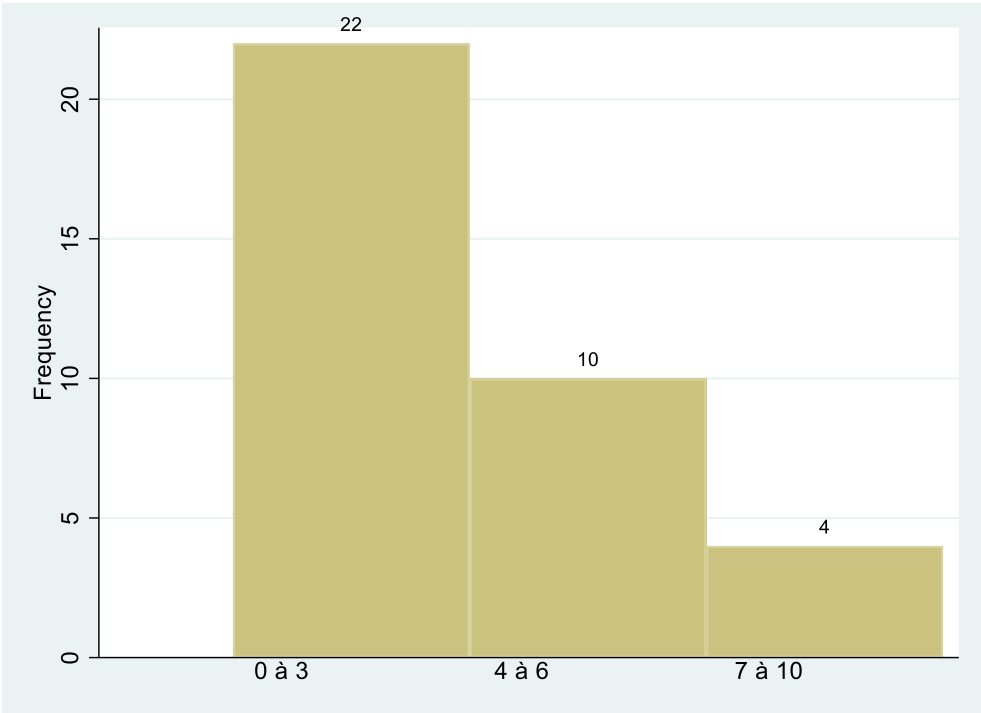
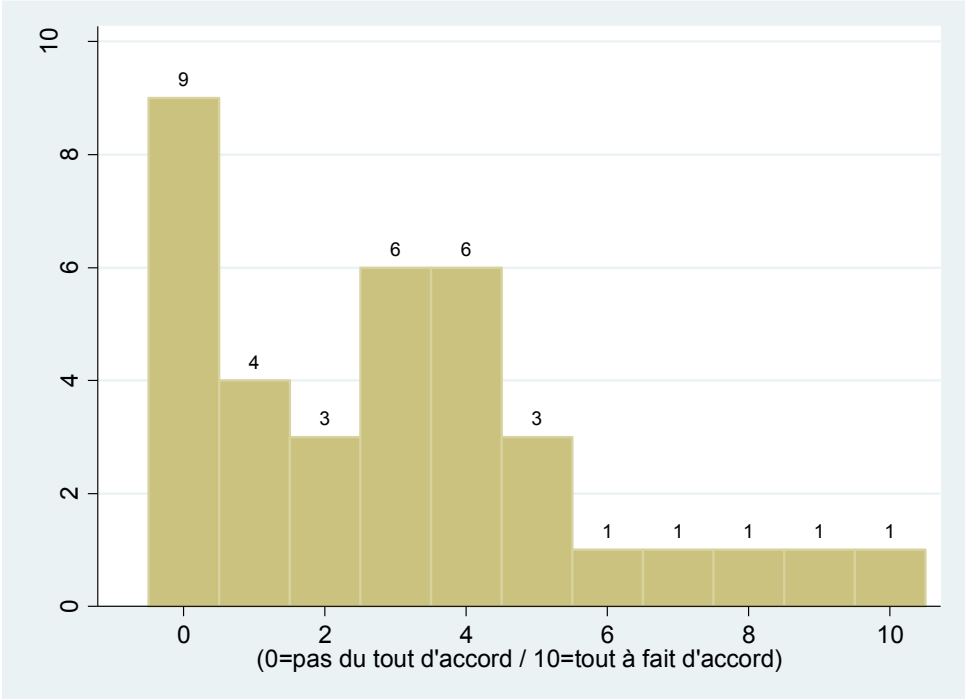


Question 39 : La responsabilité vis-à-vis des autres individus et de la société de demain appartient aux générations futures.

Observations : 36

Moyenne : 3,0

Écart-type : 2,7



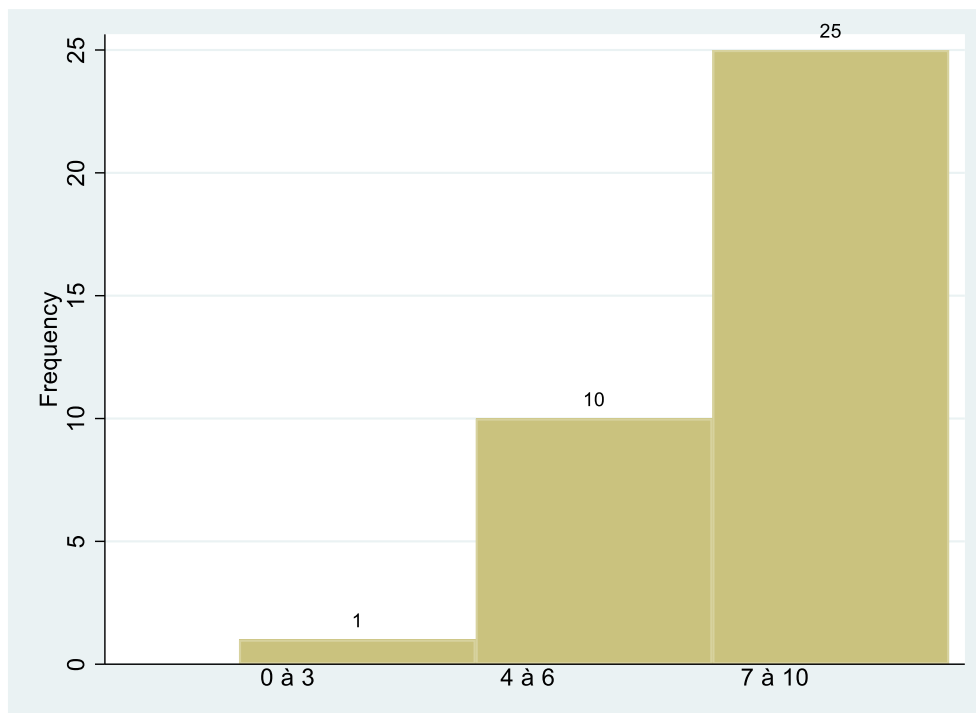
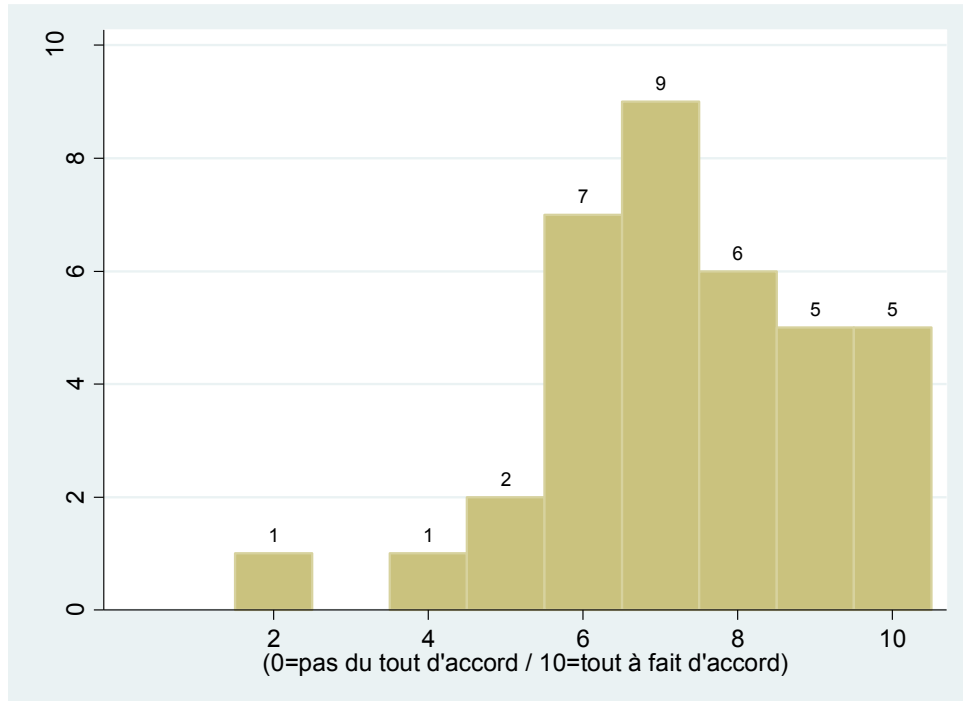
H) Face aux atteintes à l'environnement naturel, comment voyez-vous la réponse fiscale juste ?

Question 40 : Il faut appliquer le principe pollueur-payeur : chacun paie le montant des dégâts qu'il cause.

Observations : 36

Moyenne : 7,3

Écart-type : 1,8

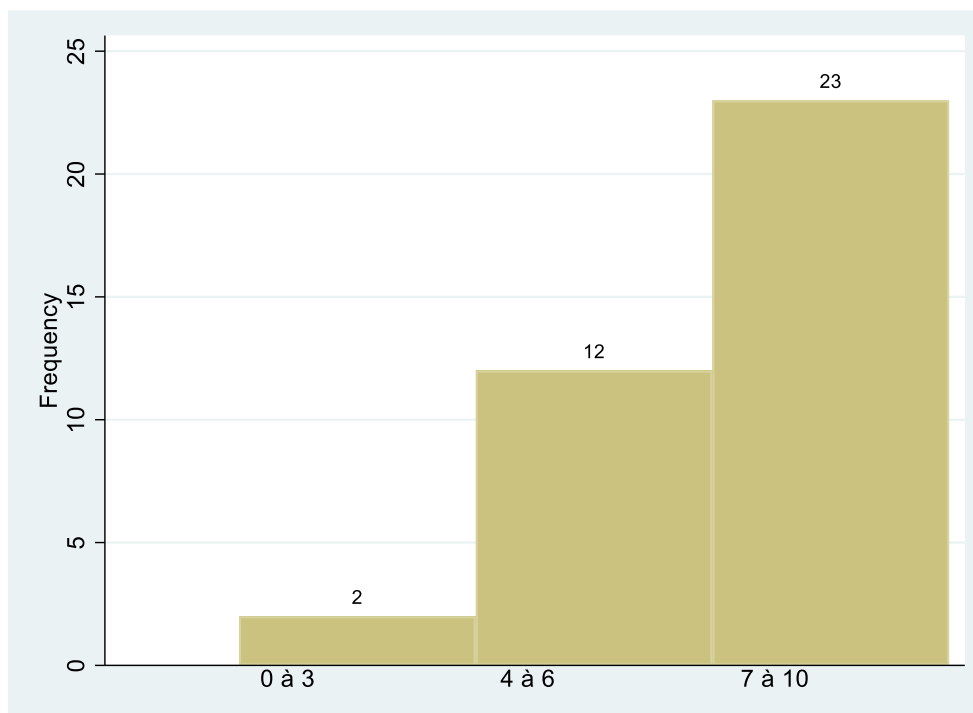
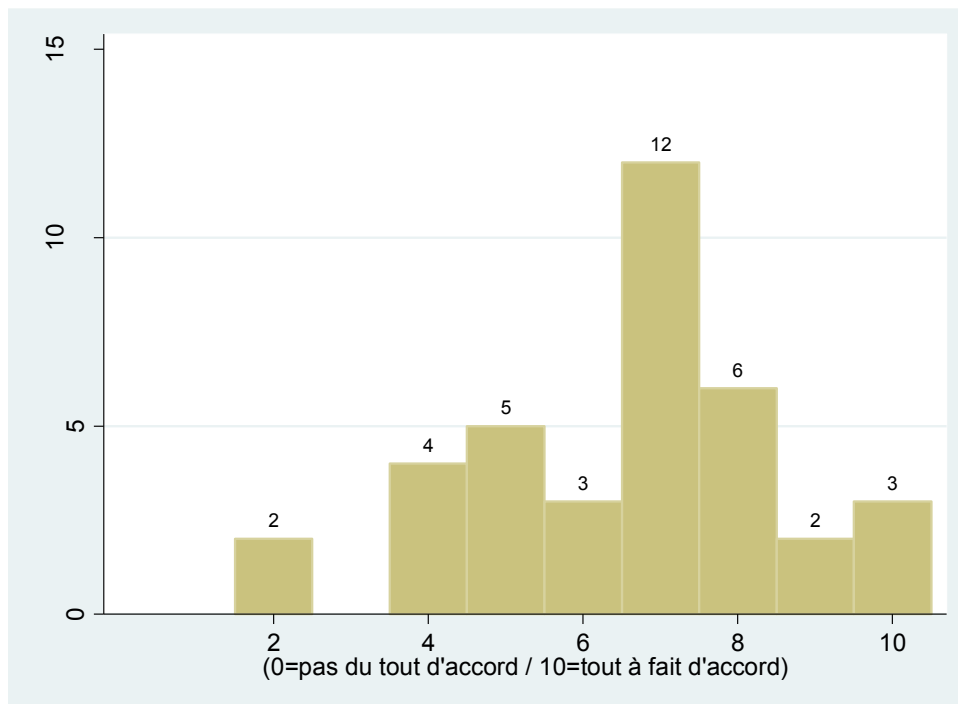


Question 41 : Il faut créer une fiscalité incitative : par des incitations fiscales (taxes ou déductions) on conduit les contribuables à modifier leurs attitudes et leurs pratiques dans le sens de la protection de l'environnement.

Observations : 37

Moyenne : 6,6

Écart-type : 2,0

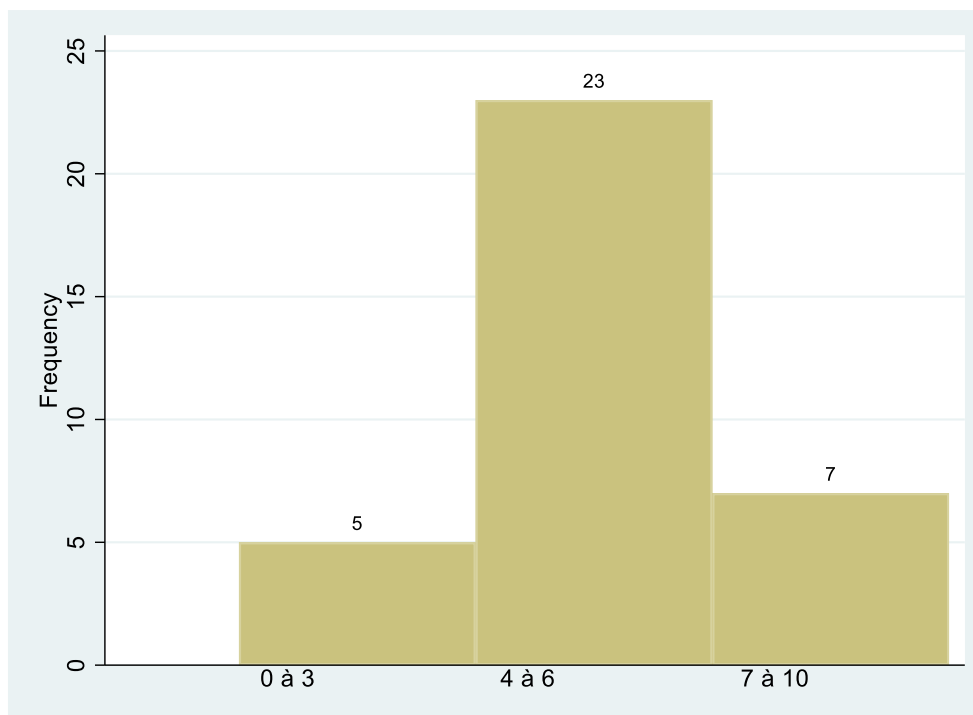
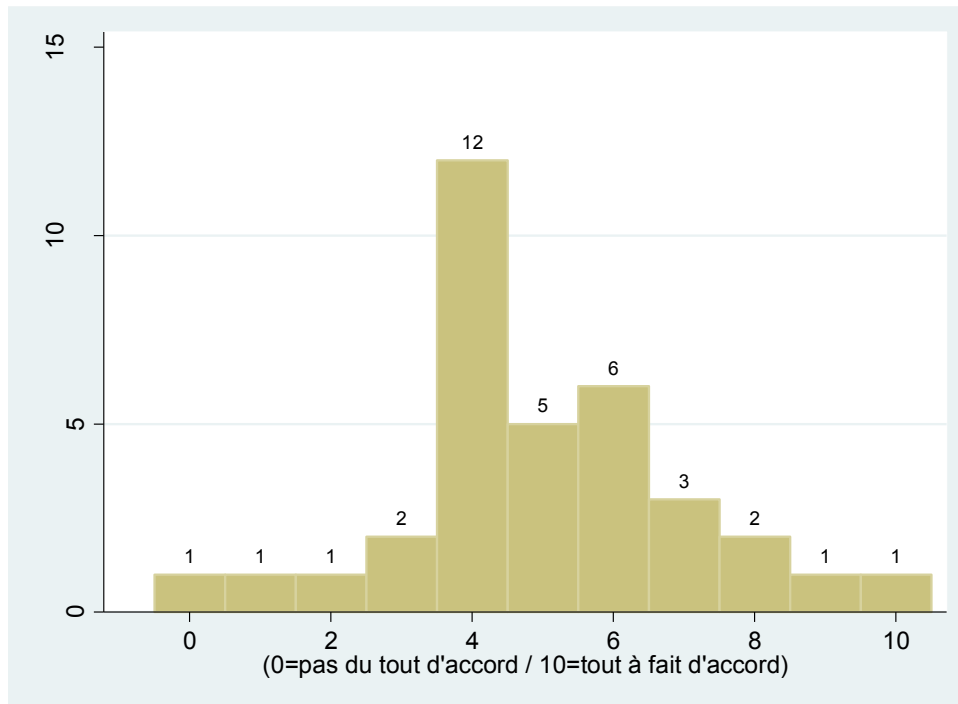


Question 42 : Il ne faut pas créer de fiscalité qui différencierait les contribuables selon leur mode de vie : le poids de la transition doit être réparti entre tous en fonction de leurs moyens et non de leurs pratiques.

Observations : 35

Moyenne : 5,0

Écart-type : 2,1



Volume C – Les données par session de la CCC

Livret 6 – Les réponses au questionnaire de la sixième session (6-8 mars 2020)

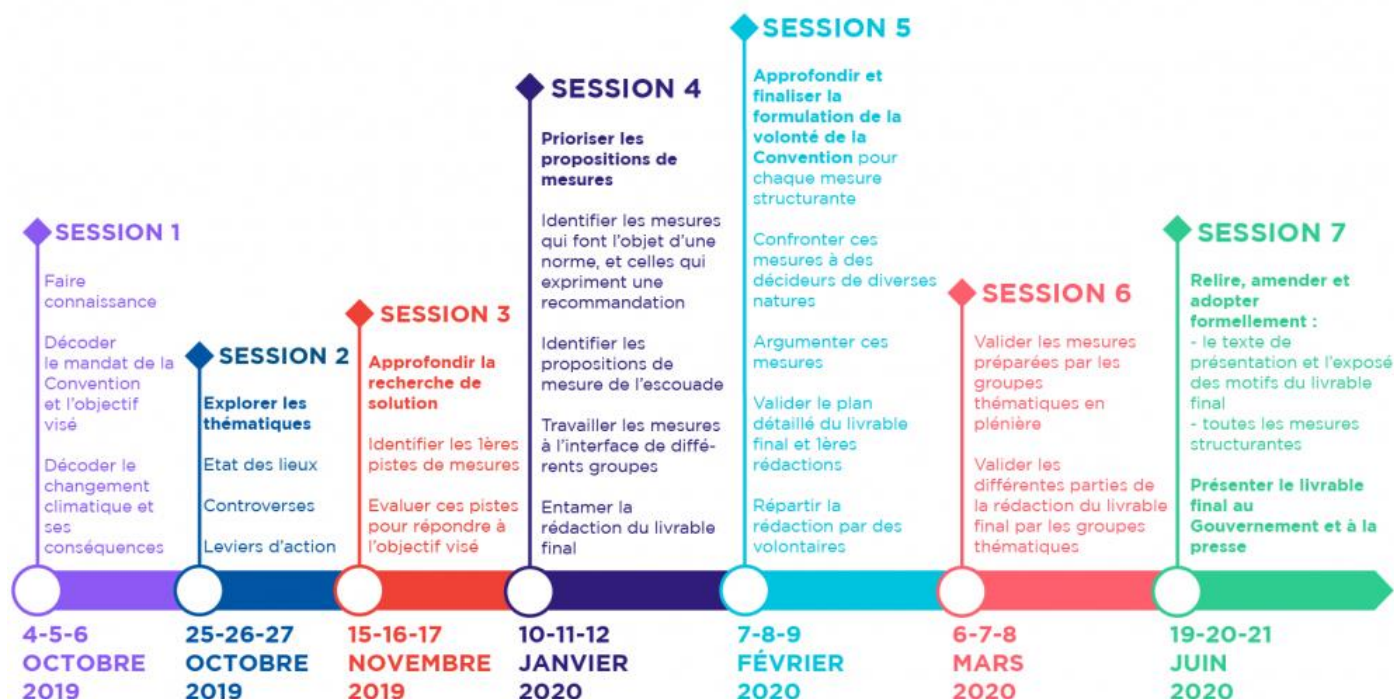
Bénédicte Apouey (*Paris School of Economics, CNRS*)
Jean-Michel Fourniau (*Gis Démocratie et Participation*
 et comité de gouvernance de la Convention) et
Solène Tournus (*Gis Démocratie et Participation*)

Les chercheuses et chercheurs, d'un côté, et les animatrices et animateurs, d'un autre, ont demandé aux participant·es de remplir des questionnaires (auto-administrés) et distribués lors des week-ends de la Convention citoyenne pour le climat (CCC). Lors des premières sessions de la CCC, un questionnaire de l'équipe d'animation et un questionnaire du collectif de recherche ont été proposés en début de session (questionnaires d'entrée) et en fin de session (questionnaires de sortie), alors que lors des dernières sessions, un seul questionnaire du collectif de recherche et un seul questionnaire de l'équipe d'animation (sauf en sessions 5 et 8) ont été proposés par session. Le taux de réponse a varié au cours du temps, mais est généralement plus élevé pour les questionnaires de l'équipe d'animation, obligatoires, que pour les questionnaires du collectif de recherche, facultatifs, et plus élevé pour les deux premières sessions que pour les suivantes.

Nous présentons dans ce volume les réponses au questionnaire du collectif de recherche passé en sixième session. Distribué au démarrage de la session dans l'hémicycle du Conseil économique, social et environnemental (CESE), le 6 mars 2020, il a été ramassé à la clôture de la session, le 8 mars 2020. Les réponses au questionnaire de l'équipe d'animation ne sont pas reproduites ici. Elles sont disponibles sur le site du *Gis Démocratie et Participation*, à l'adresse suivante : <https://www.participation-et-democratie.fr/donnees-de-recherche-sur-la-convention-citoyenne-pour-le-climat-par-session>.

Table des matières du livret 6

1. Le questionnaire	275
2. Les réponses au questionnaire (8 mars 2020)	283



Questionnaire des chercheurs du 19 juin 2020

Alors qu'approche la fin de la Convention citoyenne nous souhaiterions que vous répondiez à quelques questions relatives à la Convention elle-même, telle que vous l'avez vécue. Cela vous prendra vingt minutes au maximum. Pour cette septième session, nous vous proposons de ne remplir qu'un seul questionnaire, et de le faire **vers le début** de la session (le vendredi) ou, si vous préférez, de le remplir plus tard à tête reposée, le soir à l'hôtel ou sur la plate-forme *Jenparle* où il est aussi disponible.

Vos réponses sont strictement ANONYMES. Une fois votre questionnaire rempli personne ne pourra jamais retrouver votre identité. Les données seront traitées conformément au Règlement général sur la protection des données (RGPD). Les résultats globaux seront mis à votre disposition et rendus publics.

Merci d'avance pour votre précieuse collaboration !

Votre numéro anonymisé de participant :

**Coller l'étiquette avec
votre numéro**

Dans quel groupe thématique étiez-vous ?

- Se nourrir Se loger Se déplacer
 Produire / Travailler Consommer

Au terme de près de neuf mois passés au sein de la Convention citoyenne pour le climat, dites-nous quel est votre jugement global sur les résultats obtenus ?

(entourer un chiffre sur la barre ci-dessous)

Q1. Pensez-vous que les mesures proposées par la Convention citoyenne forment un ensemble suffisant pour faire face aux défis du changement climatique ?

<i>Pas du tout suffisant</i>			<i>Plutôt insuffisant</i>			<i>Plutôt suffisant</i>			<i>Tout à fait suffisant</i>		
0	1	2	3	4	5	6	7	8	9	10	

Q2. Quel est votre niveau de confiance dans la capacité des mesures proposées, si elles sont mises en œuvre, d'atteindre l'objectif de réduction d'au moins 40% des émissions de GES d'ici 2030 ?

<i>Pas du tout confiance</i>			<i>Peu confiance</i>			<i>Assez confiance</i>			<i>Tout à fait confiance</i>		
0	1	2	3	4	5	6	7	8	9	10	

Q3. Quel est votre niveau de confiance dans la capacité des mesures proposées, si elles sont mises en œuvre, de respecter l'objectif de justice sociale ?

<i>Pas du tout confiance</i>			<i>Peu confiance</i>			<i>Assez confiance</i>			<i>Tout à fait confiance</i>		
0	1	2	3	4	5	6	7	8	9	10	

Q4. Comment situez-vous le niveau d'ambition climatique des Français par rapport aux propositions de la Convention ?

<i>La Convention est plus ambitieuse</i>			<i>Même niveau d'ambition</i>			<i>Les Français sont plus ambitieux</i>				
0	1	2	3	4	5	6	7	8	9	10

Q5. Quel est votre niveau de confiance dans la mise en œuvre par le gouvernement des mesures proposées par la Convention citoyenne ?

<i>Pas du tout confiance</i>			<i>Peu confiance</i>			<i>Assez confiance</i>			<i>Tout à fait confiance</i>		
0	1	2	3	4	5	6	7	8	9	10	

Depuis la session 6, le travail en groupes thématiques dans lesquels vous avez élaboré vos mesures a laissé place à une délibération à 150. Comment appréciez-vous la manière d'aboutir aux propositions soumises au vote final ?

(entourer un chiffre sur la barre ci-dessous)

Q6. Les délibérations à 150 ont contribué de manière décisive à la finalisation des propositions soumises au vote final

<i>Pas du tout d'accord</i>			<i>Plutôt pas d'accord</i>			<i>Plutôt d'accord</i>			<i>Tout à fait d'accord</i>		
0	1	2	3	4	5	6	7	8	9	10	

Q7. J'ai eu confiance dans le travail des autres groupes pour aboutir aux meilleures propositions en vue d'atteindre les objectifs de la Convention

Pas du tout d'accord			Plutôt pas d'accord			Plutôt d'accord			Tout à fait d'accord		
0	1	2	3	4	5	6	7	8	9	10	

Q8. J'ai eu le temps de délibérer sur les mesures proposées par les autres groupes pour me les approprier avant de voter

Pas du tout d'accord			Plutôt pas d'accord			Plutôt d'accord			Tout à fait d'accord		
0	1	2	3	4	5	6	7	8	9	10	

Q9. J'ai pu exprimer mes réserves ou désaccords sur les mesures proposées par les autres groupes avant de voter

Pas du tout d'accord			Plutôt pas d'accord			Plutôt d'accord			Tout à fait d'accord		
0	1	2	3	4	5	6	7	8	9	10	

Q10. J'ai pu faire valoir des améliorations aux mesures proposées par les autres groupes

Pas du tout d'accord			Plutôt pas d'accord			Plutôt d'accord			Tout à fait d'accord		
0	1	2	3	4	5	6	7	8	9	10	

Q11. Pensez-vous que les délibérations à 150 ont été inclusives et égalitaires

(Cochez une seule case)

- Oui, toutes les voix ont été entendues au cours du processus et nos différences ont contribué à l'élaboration des propositions finales
- Même si certaines voix se sont plus fait entendre que d'autres dans la délibération collective, celle-ci a abouti à un résultat équilibré et représentatif
- À moitié, certaines voix ont porté plus que d'autres. Cela a affecté la représentativité des propositions finales
- Non, des voix trop fortes ont dominé et ont biaisé la nature des propositions soumises au vote final

Concernant votre rôle au cours de la Convention citoyenne :

Q12. Laquelle des propositions suivantes décrit le mieux votre rôle dans les délibérations ?

(Cochez une seule case)

- Je parlais en mon nom propre
- Je parlais en mon nom propre et au nom des gens qui me ressemblent
- Je parlais au nom d'autres groupes et intérêts particuliers
- Je parlais au nom de causes particulières qui me sont chères
- Je parlais au nom du public dans son ensemble

Q13. Si vous parliez seulement en votre nom propre, pourquoi le faisiez-vous ?

(Cochez une ou plusieurs cases)

- Je n'étais pas assez informé·e pour parler au nom d'autres gens
- Je ne pensais pas que c'était mon rôle de parler au nom d'autres gens
- Je ne me sentais pas autorisé·e à parler au nom d'autres gens
- Autre raison (merci de préciser) :

Q14. Si vous parliez au nom d'autres gens, pouvez-vous préciser de qui il s'agissait :

.....

Q15. Si vous parliez au nom de causes particulières (environnement, générations futures, etc.), pouvez-vous préciser de quelles causes il s'agissait :

.....

Q16. En ce qui concerne les autres participants, quelle proposition décrit le mieux la nature de leur participation ? *(Cochez une seule case)*

- La majorité des autres participants parlaient juste en leur nom propre
- La majorité des autres participants parlaient en leur nom propre et au nom de gens qui leur ressemblent
- La majorité des autres participants parlaient au nom d'autres groupes et intérêts particuliers
- La majorité des autres participants parlaient au nom de causes particulières
- La majorité des autres participants parlaient au nom du public dans son ensemble

Pour aboutir aux propositions définitives soumises au vote final des 150, plusieurs votes sur la plateforme *Jenparle* ont eu lieu avant la session 7.

Concernant la procédure des amendements, quelle est votre appréciation ?

(entourer un chiffre sur la barre ci-dessous)

Q17. La procédure était appropriée

Pas du tout d'accord			Plutôt pas d'accord			Plutôt d'accord			Tout à fait d'accord		
0	1	2	3	4	5	6	7	8	9	10	

Q18. La procédure a produit un résultat qui reflète bien ce que pense la Convention

Pas du tout d'accord			Plutôt pas d'accord			Plutôt d'accord			Tout à fait d'accord		
0	1	2	3	4	5	6	7	8	9	10	

Q19. La procédure annoncée a été exactement respectée

Pas du tout d'accord			Plutôt pas d'accord			Plutôt d'accord			Tout à fait d'accord		
0	1	2	3	4	5	6	7	8	9	10	

Q20. Les délibérations auraient dû être suffisantes et rendre la procédure inutile

Pas du tout d'accord			Plutôt pas d'accord			Plutôt d'accord			Tout à fait d'accord		
0	1	2	3	4	5	6	7	8	9	10	

Concernant la procédure d'exclusion des transcriptions légistiques (*opt-out*), quelle est votre appréciation ?

(entourer un chiffre sur la barre ci-dessous)

Q21. La procédure était appropriée

Pas du tout d'accord			Plutôt pas d'accord			Plutôt d'accord			Tout à fait d'accord		
0	1	2	3	4	5	6	7	8	9	10	

Q22. La procédure a produit un résultat qui reflète bien ce que pense la Convention

Pas du tout d'accord			Plutôt pas d'accord			Plutôt d'accord			Tout à fait d'accord		
0	1	2	3	4	5	6	7	8	9	10	

Q23. La procédure annoncée a été exactement respectée

Pas du tout d'accord			Plutôt pas d'accord			Plutôt d'accord			Tout à fait d'accord		
0	1	2	3	4	5	6	7	8	9	10	

Q24. Les délibérations auraient dû être suffisantes et rendre la procédure inutile

Pas du tout d'accord			Plutôt pas d'accord			Plutôt d'accord			Tout à fait d'accord		
0	1	2	3	4	5	6	7	8	9	10	

Concernant la consultation sur la synthèse relative aux mesures de financement, quelle est votre appréciation ?

(entourer un chiffre sur la barre ci-dessous)

Q25. La procédure était appropriée

Pas du tout d'accord			Plutôt pas d'accord			Plutôt d'accord			Tout à fait d'accord		
0	1	2	3	4	5	6	7	8	9	10	

Q26. La procédure a produit un résultat qui reflète bien ce que pense la Convention

Pas du tout d'accord			Plutôt pas d'accord			Plutôt d'accord			Tout à fait d'accord		
0	1	2	3	4	5	6	7	8	9	10	

Q27. La procédure annoncée a été exactement respectée

Pas du tout d'accord			Plutôt pas d'accord			Plutôt d'accord			Tout à fait d'accord		
0	1	2	3	4	5	6	7	8	9	10	

Q28. Les délibérations auraient dû être suffisantes et rendre la procédure inutile ?

Pas du tout d'accord			Plutôt pas d'accord			Plutôt d'accord			Tout à fait d'accord		
0	1	2	3	4	5	6	7	8	9	10	

Q29. Lors de la dernière session, des membres de la convention ont proposé plusieurs options de financement. Lesquelles soutenez-vous ? (Cochez librement plusieurs cases)

- | | |
|--|--|
| <input type="checkbox"/> Lutter contre l'évasion fiscale | <input type="checkbox"/> Mobiliser l'emprunt public |
| <input type="checkbox"/> Créer une assurance publique financée par cotisation | <input type="checkbox"/> Rediriger l'épargne privée réglementée |
| <input type="checkbox"/> Rétablir l'Impôt de Solidarité sur la Fortune (ISF) | <input type="checkbox"/> Taxer davantage les transactions financières |
| <input type="checkbox"/> Augmenter les taxes sur les dividendes | <input type="checkbox"/> Réduire les garanties publiques à l'export |
| <input type="checkbox"/> Augmenter la TVA | <input type="checkbox"/> Supprimer les niches fiscales brunes |
| <input type="checkbox"/> Baisser le budget de la défense | <input type="checkbox"/> Rendre l'impôt sur le revenu plus progressif |
| <input type="checkbox"/> Flécher le Crédit Impôt Recherche vers la recherche verte | |
| <input type="checkbox"/> Reprendre la trajectoire haussière de la taxe carbone après un gel de cinq ans | |
| <input type="checkbox"/> Instaurer une taxe carbone dont les recettes seraient redistribuées en fonction des revenus | |
| <input type="checkbox"/> Flécher les marchés publics vers des projets et entreprises « vertes » | |
| <input type="checkbox"/> Instaurer une garantie d'État pour les emprunts | <input type="checkbox"/> Taxer les GAFAs (Google, Amazon, Facebook, Apple) |
| <input type="checkbox"/> Taxer les touristes (sur les nuitées) | <input type="checkbox"/> Créer un loto écolo |

Q30. Si vous estimez que les votes sur la plateforme *Jenparle* n'étaient pas la procédure la mieux appropriée pour finaliser les propositions soumises au vote final, comment auriez-vous aimé qu'elle soit menée ?

.....

.....

.....

.....

.....

.....

.....

.....

Votre travail de membre de la Convention a été facilité par le comité de gouvernance, les animateurs et a reçu l'aide des experts du groupe d'appui et du comité légistique. Quel jugement portez-vous sur leur rôle ?

Q31. Comment qualifierez-vous leur intervention ? (Cochez plusieurs cases dans chaque colonne)

	Les animateurs	Le groupe d'appui et le comité légistique	Les experts auditionnés	Le comité de gouvernance
Ils ont aidé à clarifier nos intentions				
Ils ont respecté nos intentions pour que nous les formulions au mieux				
Ils ont directement participé à la formulation des intentions et des objectifs				
Ils ont proposé des mesures auxquelles les citoyens n'avaient pas pensé				

Q32. Quelles sont les sources les plus importantes à partir desquelles vous vous êtes fait votre opinion sur les mesures à prendre ? *(Cochez plusieurs cases)*

- Les avis des autres membres de la Convention
- Vos connaissances et votre expérience personnelle
- Vos recherches personnelles durant les intersessions
- Vos proches ou d'autres personnes rencontrées durant les intersessions
- Les documents mis à disposition
- Les experts auditionnés
- Le groupe d'appui
- Les controverses entre les experts
- Le comité légistique
- Les médias parlant de la Convention

Q33. Selon vous, dans l'ensemble des propositions élaborées par la Convention, à qui attribuer la part de travail ? *(Indiquez un %)*

	Nous, les citoyens de la Convention	Les animateurs	Le groupe d'appui et le comité légistique	Les experts auditionnés
Pourcentage moyen pour les propositions de mon groupe thématique				
Pourcentage moyen pour l'ensemble des propositions de la Convention				

Q34. Certaines frictions sont apparues entre le comité de gouvernance et des membres de la Convention à divers moments du processus (sur la question de l'escouade, sur l'organisation des votes,...). Qu'en avez-vous pensé ? *(Cochez une seule case)*

- Les frictions sont inévitables dans ce genre de processus et le comité de gouvernance a fait de son mieux tout au long pour s'adapter aux demandes des citoyens, de manière réactive et transparente
- Les frictions auraient pu être évitées en s'y prenant autrement. Dites comment :
- Les frictions font partie du processus démocratique, nous devons mieux tenir compte des dissensus. Dites comment :

La Convention citoyenne pour le climat a soulevé beaucoup d'intérêt et ce type d'exercice démocratique pourrait être renouvelé. Dans cette perspective, appuyez-vous sur votre expérience pour répondre à quelques questions portant sur d'éventuelles futures assemblées citoyennes.

Q35. D'après-vous une nouvelle Convention citoyenne devrait plutôt : *(Cochez une seule case)*

- Ne pas être renouvelée : ce n'est pas une solution adaptée à la prise de décisions publiques
- Être créée à chaque fois sur un sujet précis et pour une durée courte (quelques mois)
- Constituer une nouvelle assemblée permanente à côté de l'Assemblée nationale, du Sénat et du Cese
- Constituer une nouvelle assemblée permanente ayant pour principe un renouvellement régulier des citoyens, tirés au sort pour un mandat plus court que celui des élus. Quelle serait selon vous la bonne durée :
- NSP (Ne sais pas, ne se prononce pas)

Q36. Sur quels autres domaines que le climat pensez-vous qu'il serait nécessaire de réunir une Convention citoyenne ? *(La réponse peut être : aucun)*

.....

Q37. Seriez-vous favorable à une réforme constitutionnelle qui créerait une nouvelle chambre parlementaire constituée de citoyens tirés au sort et dotée d'un réel pouvoir dans l'élaboration des lois ? *(Cochez une seule case)*

- Oui
- Non
- NSP (Ne sais pas, ne se prononce pas)

Q38. Seriez-vous favorable à une réforme constitutionnelle qui introduirait une assemblée constituée de 150 citoyens tirés au sort, et qui doterait cette assemblée d'un droit de veto sur les textes de loi votés par le Parlement ? *(Cochez une seule case)*

- Oui
- Non
- NSP (Ne sais pas, ne se prononce pas)

Q39. En matière de gouvernance, quelles solutions envisageriez-vous pour une autre expérience de Convention citoyenne ? *(Cochez une seule case)*

- La structure de gouvernance de la Convention citoyenne pour le climat convient bien
- Le même type de comité de gouvernance mais en consultant plus fréquemment les citoyens (par exemple en organisant plus de votes en plénière ou en ligne sur certaines questions transversales ou certains projets comme l'escouade)
- Le même type de comité de gouvernance mais en incluant plus de citoyens, par exemple la moitié du comité
- Pas de comité de gouvernance du tout : autogestion des citoyens avec l'aide des animateurs
- Un bureau de l'assemblée des citoyens, par exemple tiré au sort, et conseillé par des experts et les animateurs
- Autre :

Q40. Pour assurer que les délibérations soient inclusives et égalitaires, quelles suggestions feriez-vous pour de futures Conventions citoyennes ? *(Cochez une seule case)*

- Il faut des facilitateurs à chaque table pour faire respecter l'égalité d'accès à la parole
- Il faut des procédures de vote plus systématiques lorsque des désaccords s'expriment et ne sont pas résolus pour éviter que les fortes têtes aient le dernier mot sur les majorités silencieuses
- Il faut que les animateurs soient plus sensibles aux signaux faibles émis par les minorités ou les majorités silencieuses pendant les sessions
- Il faut un soutien plus affirmé aux personnes qui prennent le moins la parole. Si oui, quel soutien (médiateur, facilitateur, autre) et comment ?

Q41. Concernant les modalités de travail, la Convention citoyenne pour le climat a principalement élaboré ses propositions en groupes thématiques et a tenté, avec l'escouade, un travail transversal. Pour de futures Conventions citoyennes, pensez-vous qu'il faudrait : *(Cochez une seule case)*

- Privilégier une approche thématique, par un travail principalement en groupes thématiques
- Privilégier une approche transversale, par un travail principalement en groupes transversaux
- Commencer par approche thématique, mais donner de plus en plus de place au travail en groupes transversaux
- Commencer par approche transversale, et approfondir les propositions en groupes thématiques
- Une autre organisation du travail. Merci de préciser :

Q42. Concernant les modalités de décision, la Convention citoyenne pour le climat a cherché le consensus par la délibération au long des 6 sessions, avec un vote sur les propositions résultantes en session 7. Pour de futures Conventions citoyennes, pensez-vous qu'il faudrait : *(Cochez une seule case)*

- Répliquer ce modèle
- Organiser des votes plus tôt dans le processus et plus fréquemment
- Trouver une autre manière de décider à 150. Merci de préciser :

Q43. Lors d'un vote en assemblée, les mesures sont adoptées si elles reçoivent un seuil minimal de voix. Pour une assemblée de citoyens tirés au sort, pensez-vous que :

- Un seuil de 50% est suffisant pour assurer la légitimité des mesures, même si cela conduit à adopter des mesures pour lesquelles tout le monde n'est pas d'accord
- Il faut fixer un seuil supérieur à 50% pour avoir des mesures vraiment légitimes, même si cela limite l'étendue des mesures adoptées. Dans ce cas, quel seuil devrait-on fixer (en pourcentage) ?

Q44. Pensez-vous que le format idéal pour une Convention citoyenne soit :

- En présentiel (tout le monde est réuni dans un même lieu) uniquement
- En virtuel (par Internet ou téléphone) uniquement
- Une combinaison des deux

Q45. Quels enseignements tirez-vous des sessions en ligne de la Convention citoyenne pour le climat ? Qu'est-ce qui vous a plu ou déplu ?

.....

Quelques questions sur la manière dont vos opinions ont évolué au cours de la Convention citoyenne.

Q46. Au cours de ces neuf mois, vous vous êtes forgé un avis sur de nombreuses questions. Au terme de la Convention, dites-nous les sujets sur lesquels vous avez le plus évolué :

.....

Q47. Ces évolutions se sont-elles principalement produites à la suite de (Cochez plusieurs cases)

- L'intervention d'un animateur pendant une session de votre groupe thématique
- L'exposé d'un intervenant en plénière ou dans votre groupe thématique
- L'intervention d'un expert du groupe d'appui ou du comité légistique
- Des délibérations dans votre groupe thématique (en présence ou à distance)
- Délibérations en séance plénière (en présence ou à distance)
- D'échanges avec d'autres membres pendant les sessions de la Convention
- D'échanges personnels avec d'autres membres de la Convention en dehors des sessions
- D'échanges collectifs avec d'autres membres de la Convention en dehors des sessions
- De vos recherches personnelles
- À d'autres occasions. Merci de préciser lesquelles :

Q48. Y a-t-il des sujets sur lesquels vous n'avez pas changé d'avis au terme de la Convention ? Dites-nous lesquels :

.....

Q49. Au cours de la Convention, avez-vous changé de position quant à la politique à mettre en œuvre pour lutter contre le réchauffement climatique ?

- Radicalement Beaucoup Un peu Pas du tout

Q50. Pensez-vous que le changement climatique sera limité à des niveaux acceptables d'ici la fin du siècle ? (cocher une seule case)

- Oui, certainement Oui, probablement Non, probablement pas Non, certainement pas

Q51. D'une manière générale, diriez-vous que... ?

- On peut faire confiance à la plupart des gens
- On n'est jamais assez prudent quand on a affaire aux autres

Q52. Que pensez-vous de l'affirmation suivante : « Pour établir la justice sociale, il faudrait prendre aux riches pour donner aux pauvres » ?

Pas du tout d'accord		Plutôt pas d'accord			Plutôt d'accord			Tout à fait d'accord		
0	1	2	3	4	5	6	7	8	9	10

Q53. En pensant à l'école, avec laquelle de ces deux opinions êtes-vous le plus d'accord ? (merci de cocher la case qui vous convient le mieux)

- L'école devrait donner avant tout le sens de la discipline et de l'effort
- L'école devrait former avant tout des gens à l'esprit éveillé et critique
- Ne sais pas ou ne souhaite pas répondre

Q54. À quel point êtes-vous intéressé-e par la politique ? *(Cochez une seule case)*

- Pas du tout Presque pas Un peu Beaucoup

Q55. Votre intérêt pour la politique a-t-il changé du fait de votre participation à la Convention ? *(Cochez une seule case)*

- Radicalement Beaucoup Un peu Pas du tout

Q56. En général, faites-vous confiance au gouvernement pour prendre les bonnes décisions ? *(Cochez une seule case)*

- Toujours La plupart du temps La moitié du temps
 Parfois Jamais NSP (Ne sais pas, ne se prononce pas)

Q57. Votre positionnement politique a-t-il changé du fait de votre participation à la Convention ? *(Cochez une seule case)*

- Radicalement Beaucoup Un peu Pas du tout


Q58. Sur une échelle de 0 à 10, où 0 correspond à la gauche et 10 correspond à la droite, où diriez-vous que vous vous situez ?

- Je ne me situe pas sur cette échelle Je ne souhaite pas répondre J'entoure une case sur l'échelle



Et pour conclure, quelques questions sur les conséquences pour vous-mêmes de votre implication dans la Convention citoyenne pour le climat

Q59. Dans quelle mesure, votre implication dans la Convention a accru votre confiance à agir contre le changement climatique (dans votre vie personnelle, dans votre communauté ou à une échelle plus large). *(entourer un chiffre sur la barre ci-dessous)*



Q60. Si cela a accru votre confiance dans votre capacité à agir contre le changement climatique, est-ce que ça vous a conduit à : *(Cochez plusieurs cases)*

- Initier et organiser des événements là ou vous vivez afin d'informer les gens sur le changement climatique
- Parler à des personnes qui ne sont pas informées ou bien sont sceptiques sur la question du changement climatique
- Vous impliquer dans des activités associatives d'organisations existantes qui luttent contre le changement climatique ?

Si oui, quel type d'activités ?

- Vous engager politiquement dans la lutte contre le changement climatique ?

Si oui, quel type d'engagement ?

- Changer votre mode de vie

Si oui, qu'avez-vous changé?

- Autre chose ?

Q61. Si cela n'a pas accru votre confiance dans votre capacité à agir contre le changement climatique, quelles en sont les raisons ?

.....

.....

.....

Merci de votre coopération

Réponses au questionnaire (21 juin 2020)

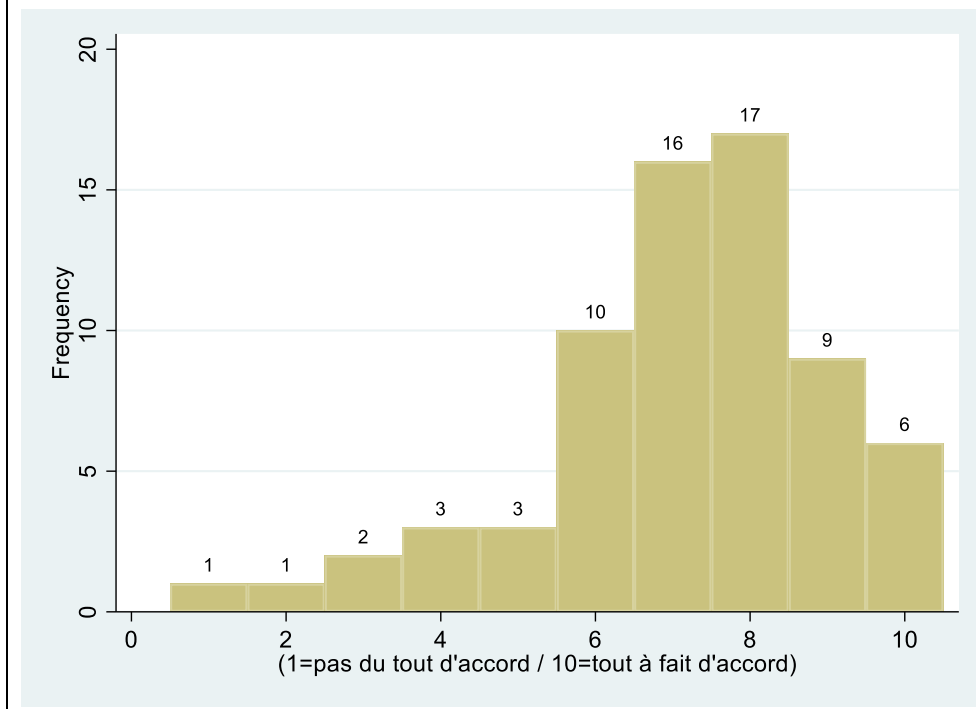
Q1. Pensez-vous que les mesures proposées par la Convention citoyenne forment un ensemble suffisant pour faire face aux défis du changement climatique ?

Observations : 68

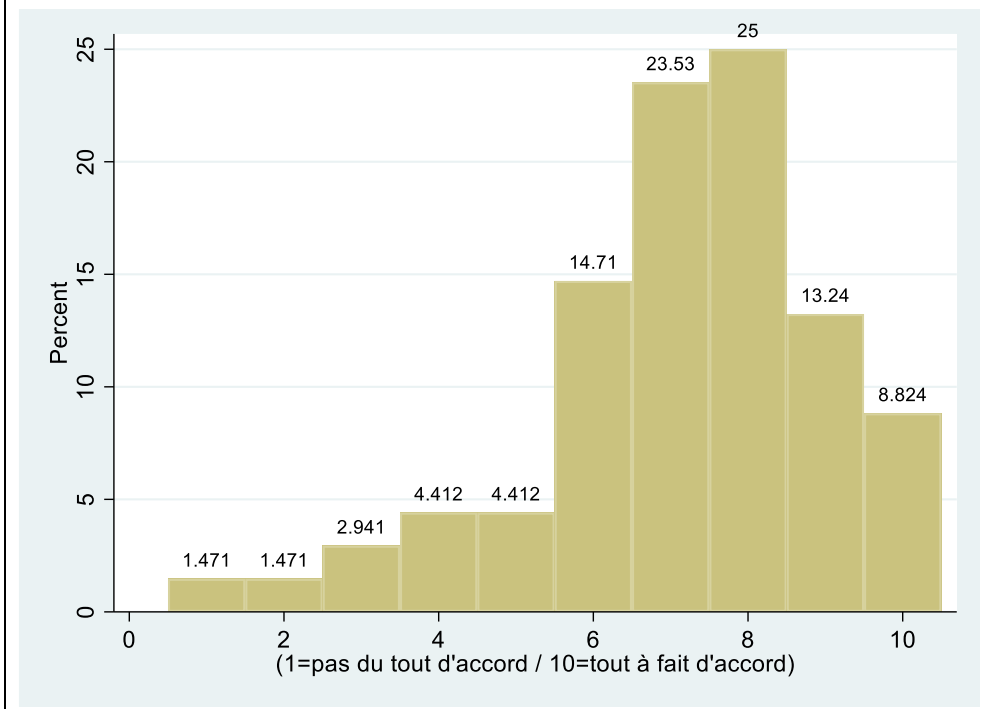
Moyenne : 7,1

Ecart-type : 1,9

Répartition en effectifs :



Répartition en pourcentage :

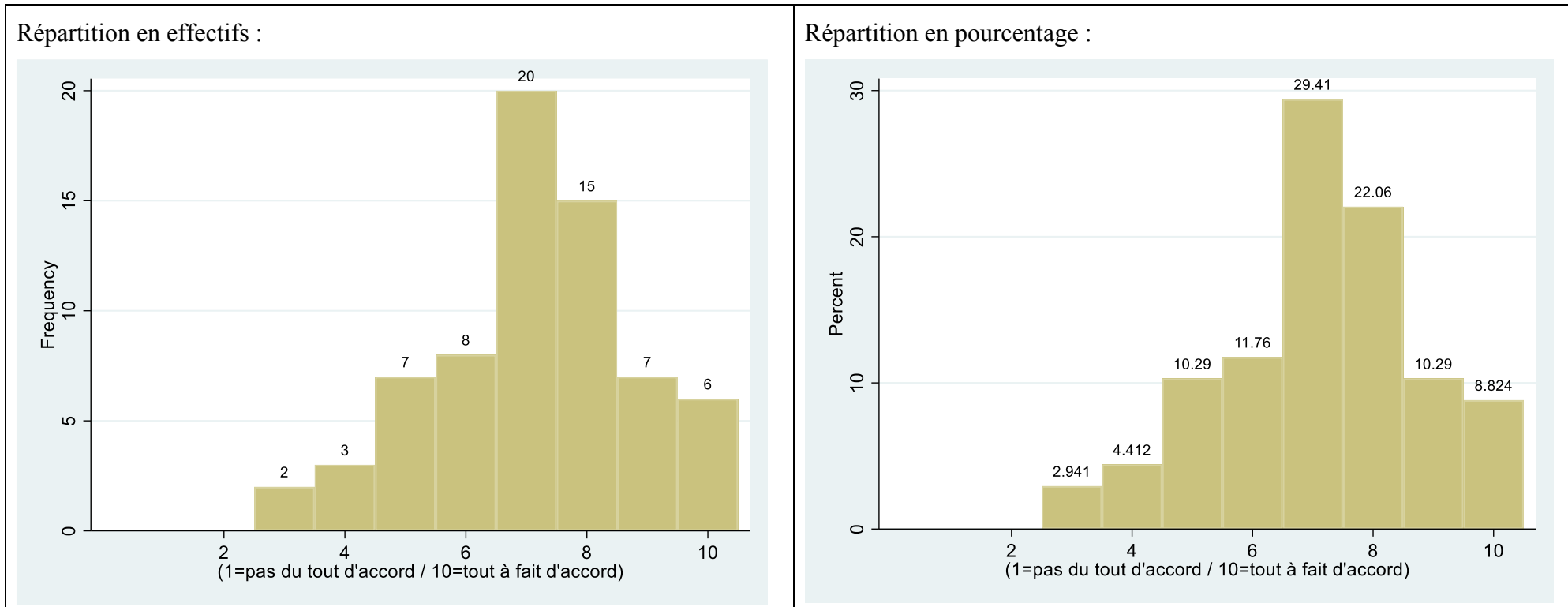


Q2. Quel est votre niveau de confiance dans la capacité des mesures proposées, si elles sont mises en œuvre, d'atteindre l'objectif de réduction d'au moins 40% des émissions de GES d'ici 2030 ?

Observations : 68

Moyenne : 7,1

Ecart-type : 1,7



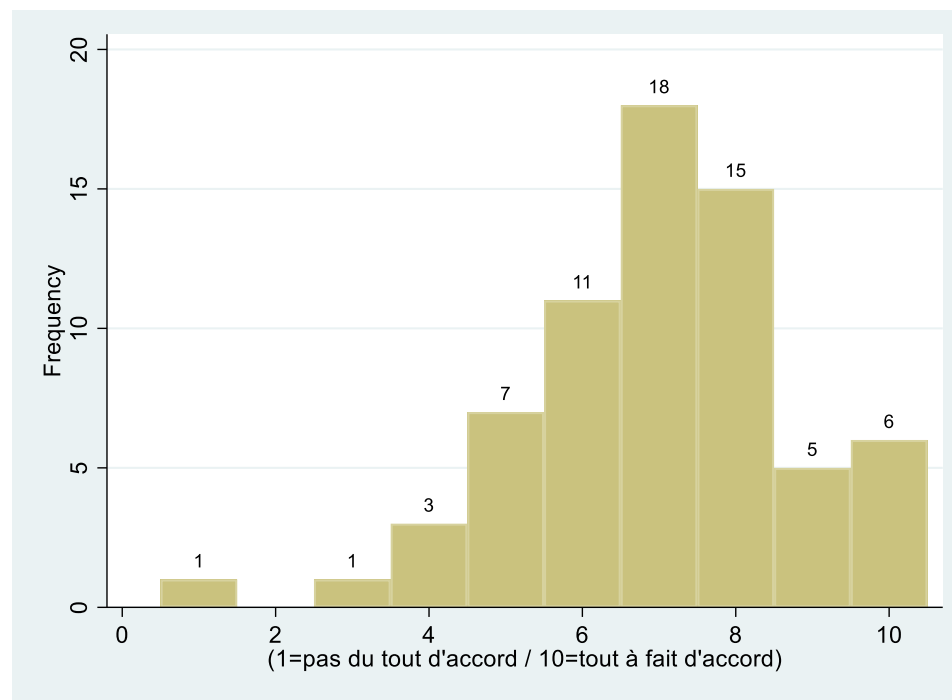
Q3. Quel est votre niveau de confiance dans la capacité des mesures proposées, si elles sont mises en œuvre, de respecter l'objectif de justice sociale ?

Observations : 67

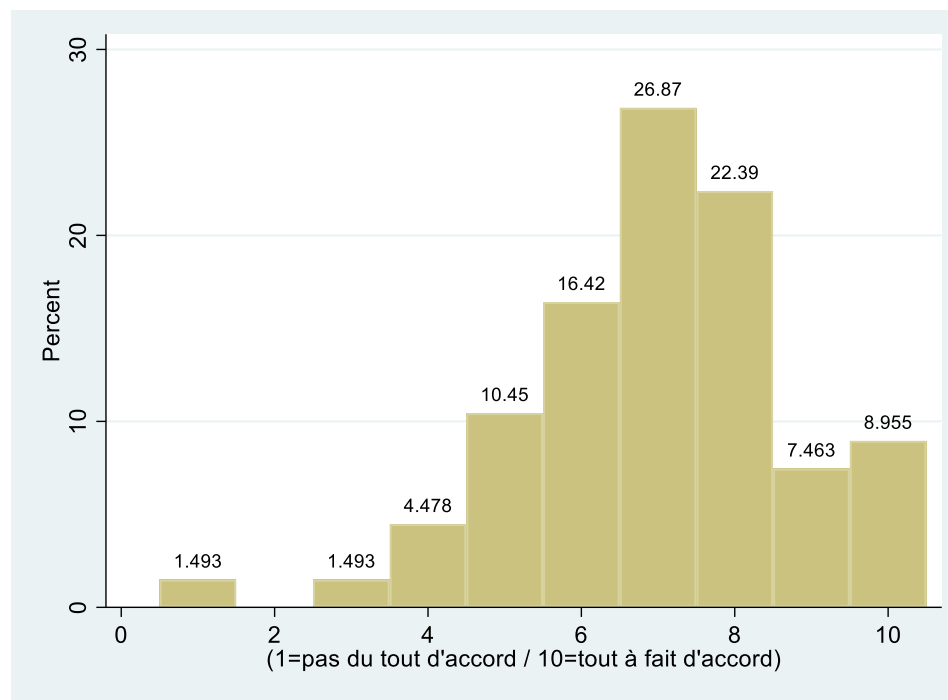
Moyenne : 7

Ecart-type : 1,8

Répartition en effectifs :



Répartition en pourcentage :



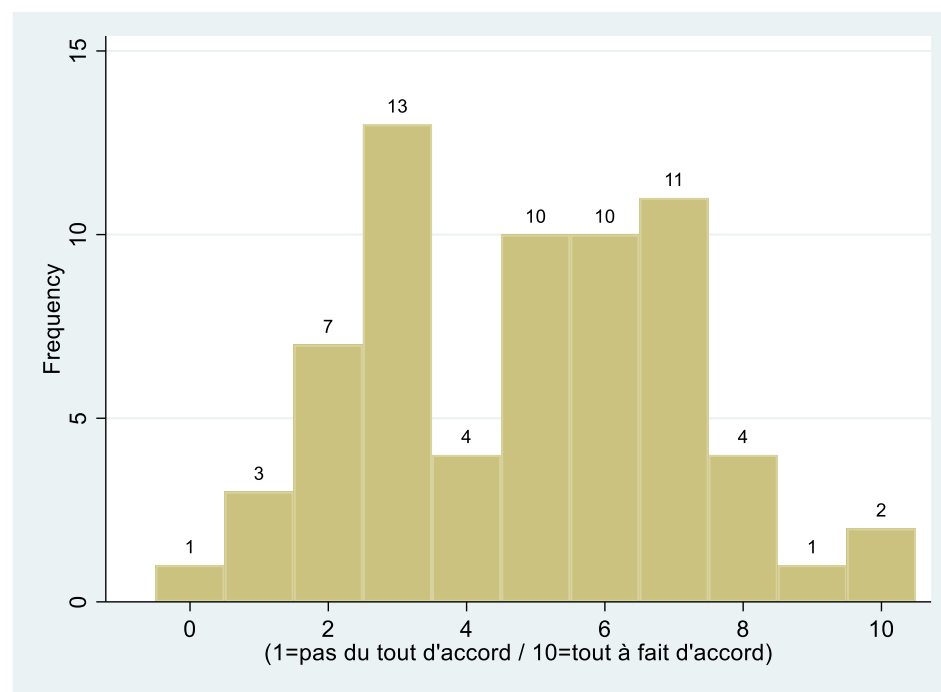
Q4. Comment situez-vous le niveau d'ambition climatique des Français par rapport aux propositions de la Convention ?

Observations : 66

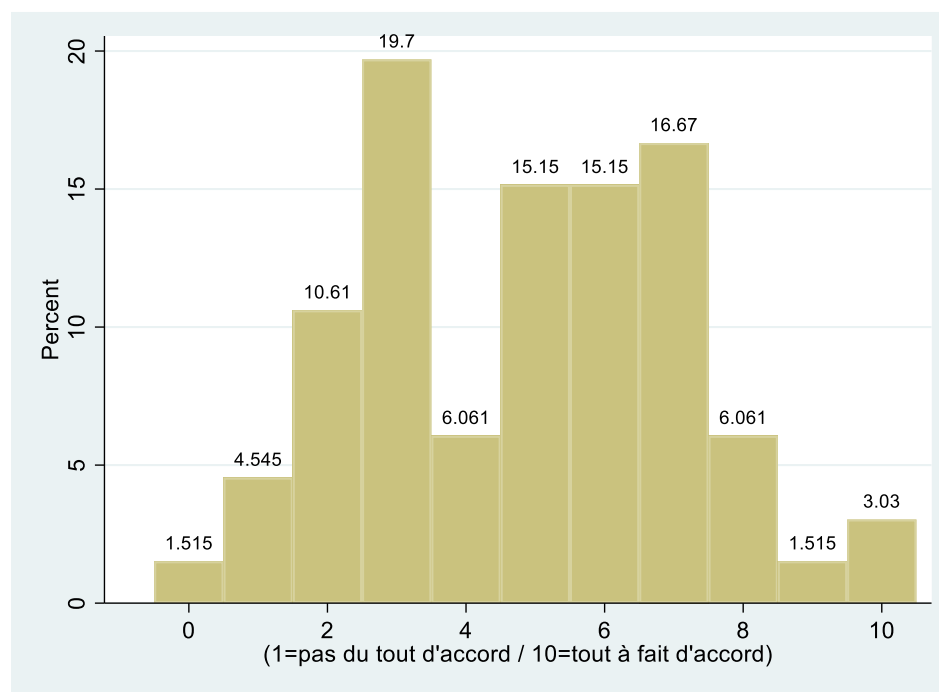
Moyenne : 4,8

Ecart-type : 2,3

Répartition en effectifs :



Répartition en pourcentage :

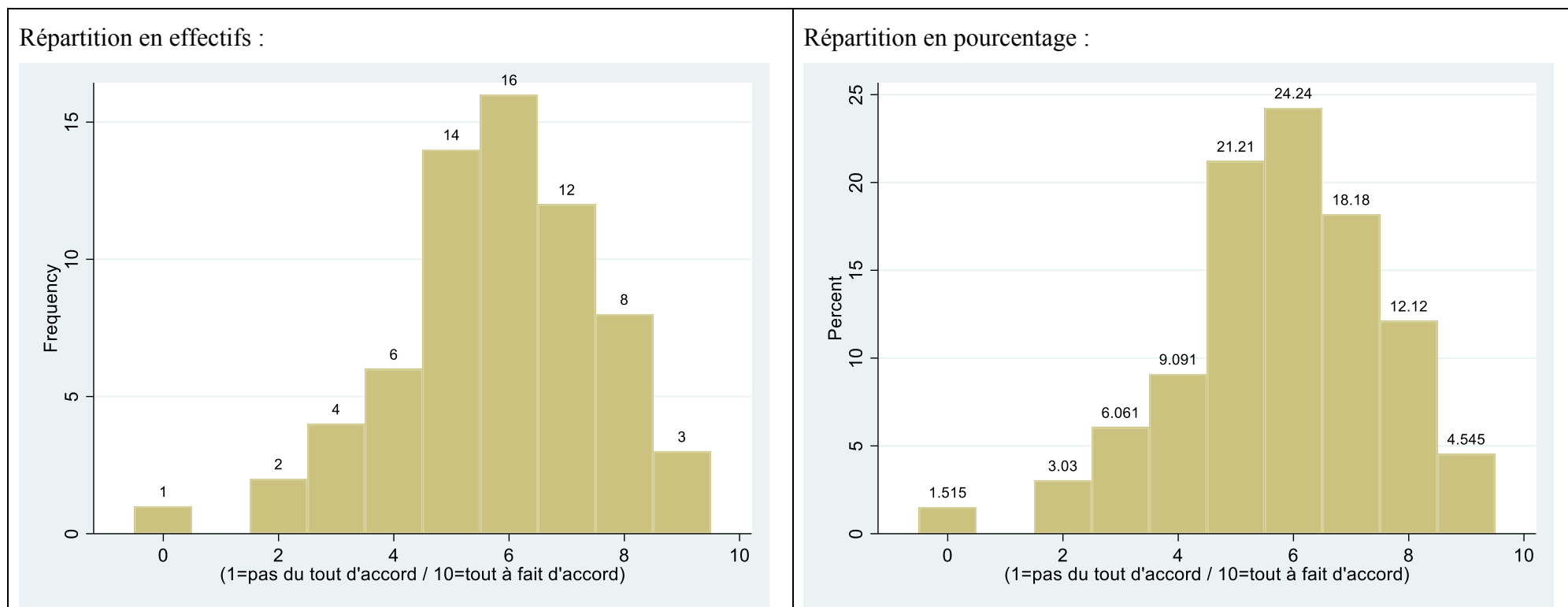


Q5. Quel est votre niveau de confiance dans la mise en œuvre par le gouvernement des mesures proposées par la Convention citoyenne ?

Observations : 66

Moyenne : 5,8

Ecart-type : 1,8

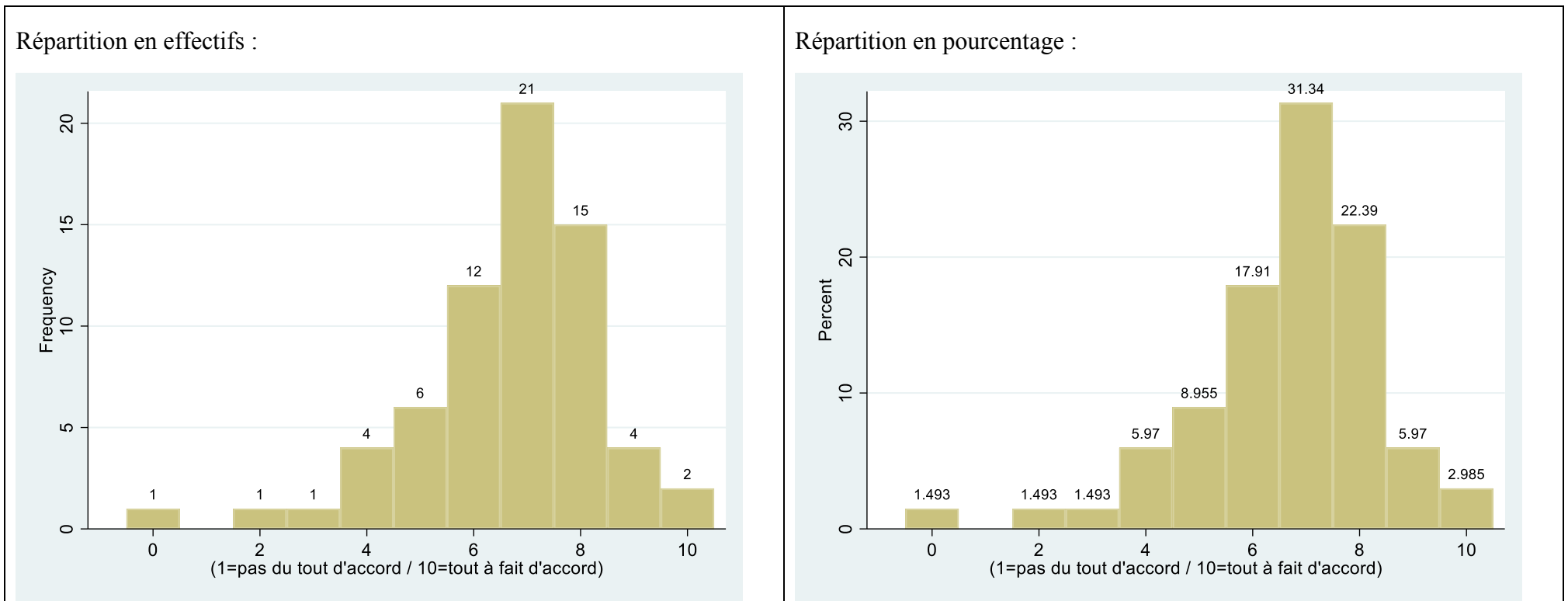


Q6. Les délibérations à 150 ont contribué de manière décisive à la finalisation des propositions soumises au vote final

Observations : 67

Moyenne : 6,7

Ecart-type : 1,7

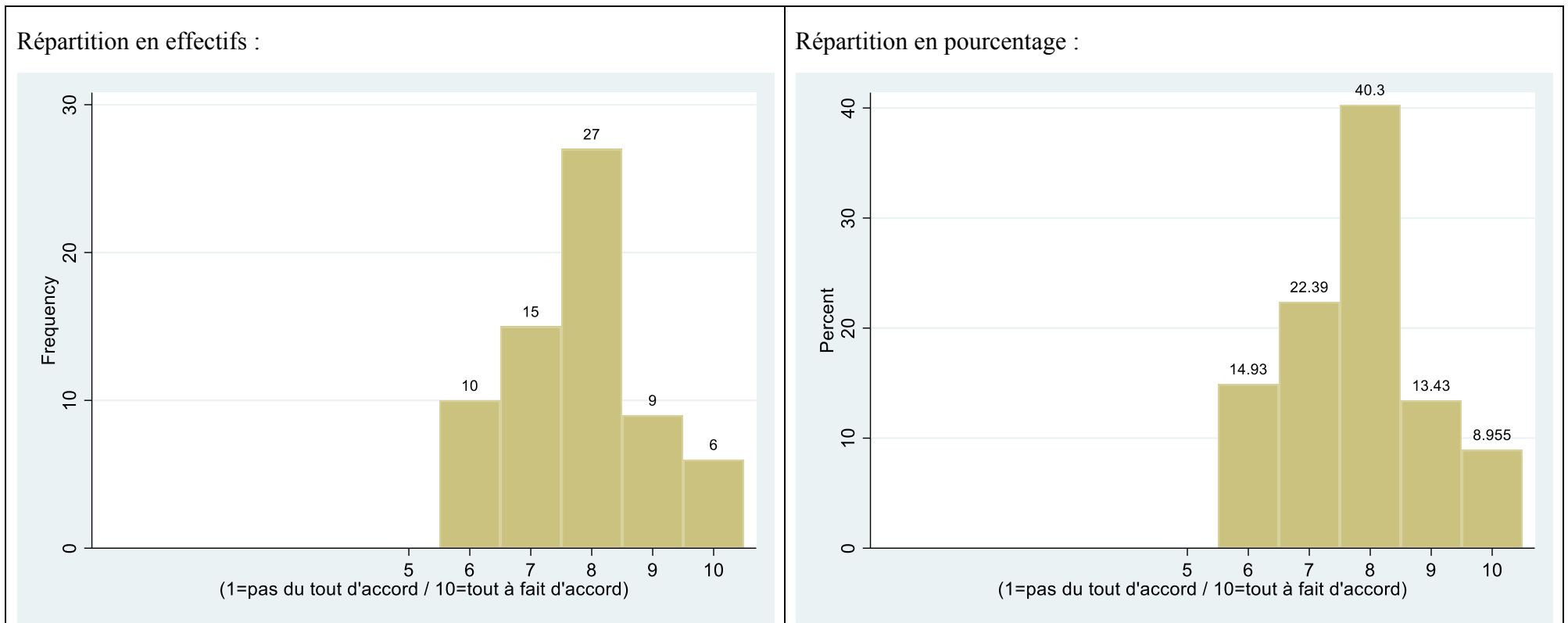


Q7. J'ai eu confiance dans le travail des autres groupes pour aboutir aux meilleures propositions en vue d'atteindre les objectifs de la Convention

Observations : 67

Moyenne : 7,8

Ecart-type : 1,1

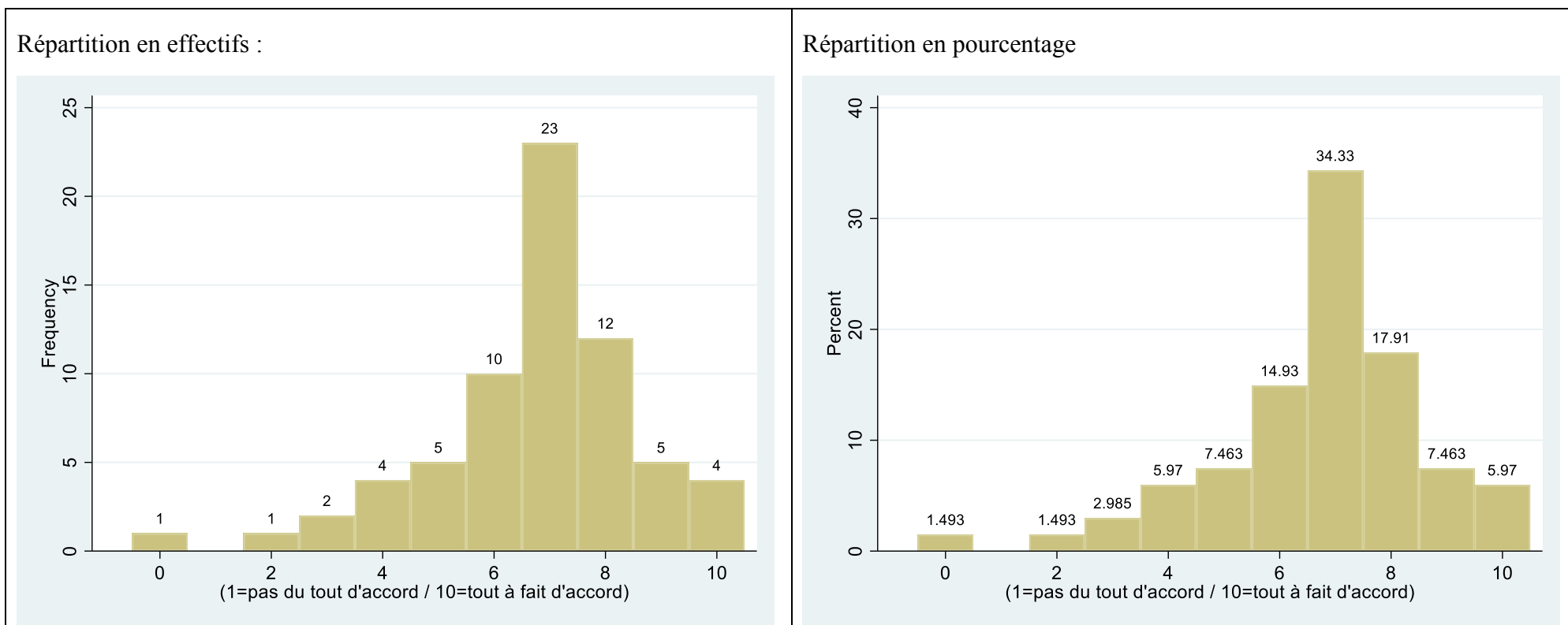


Q8. J'ai eu le temps de délibérer sur les mesures proposées par les autres groupes pour me les approprier avant de voter

Observations : 67

Moyenne : 6,7

Ecart-type : 1,9

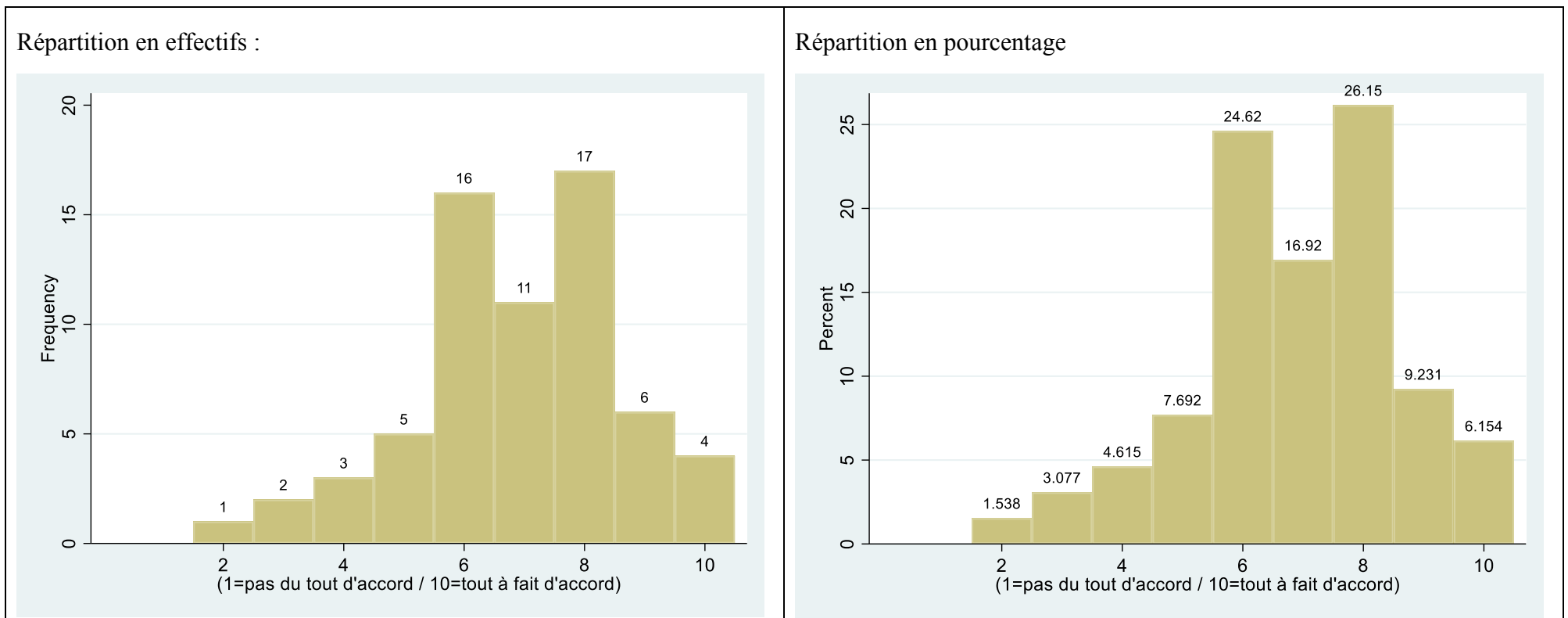


Q9. J'ai pu exprimer mes réserves ou désaccords sur les mesures proposées par les autres groupes avant de voter

Observations : 65

Moyenne : 6,9

Ecart-type : 1,7

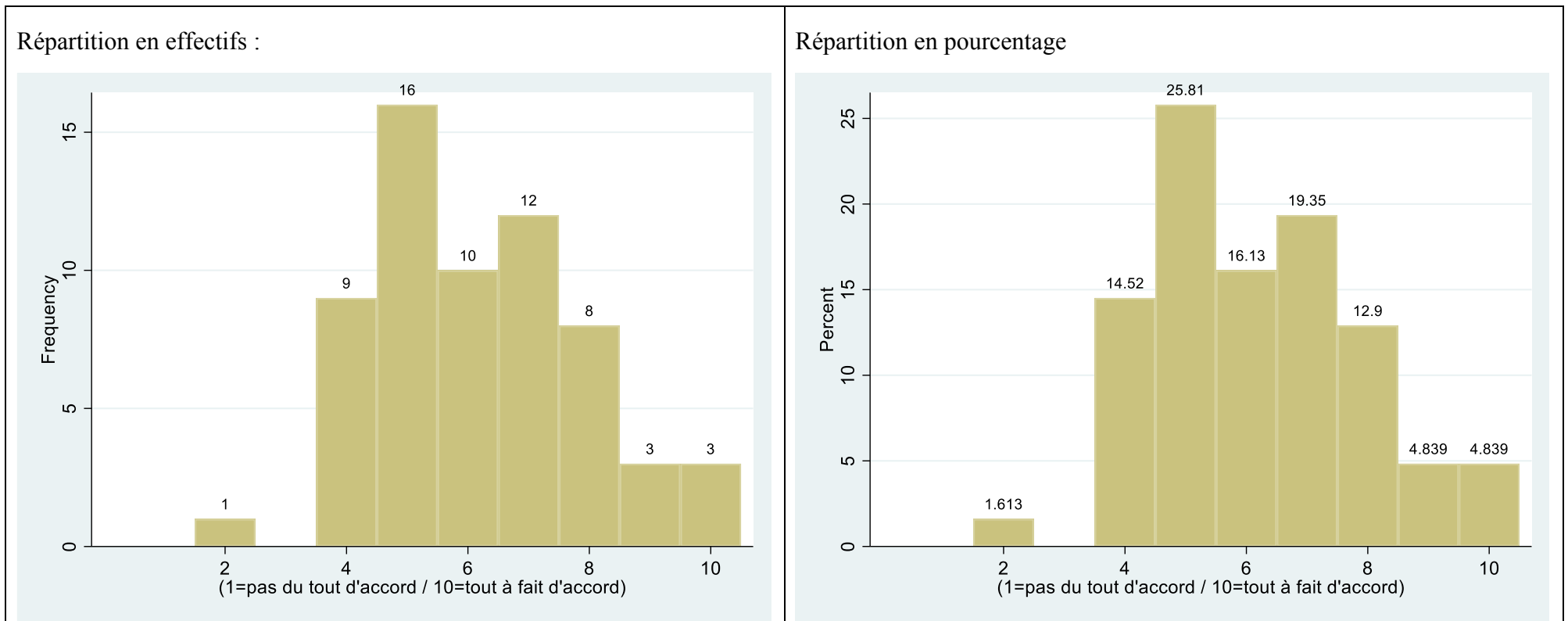


Q10. J'ai pu faire valoir des améliorations aux mesures proposées par les autres groupes

Observations : 62

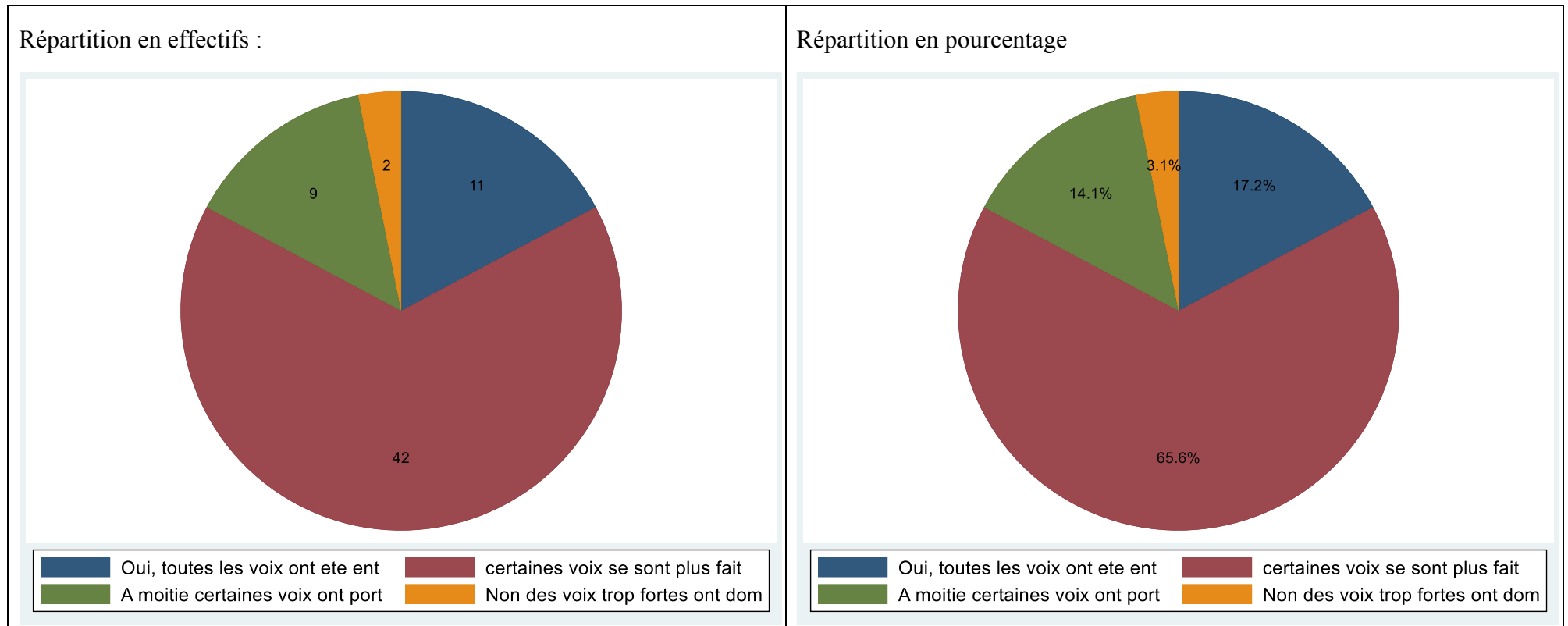
Moyenne : 6,2

Ecart-type : 1,7



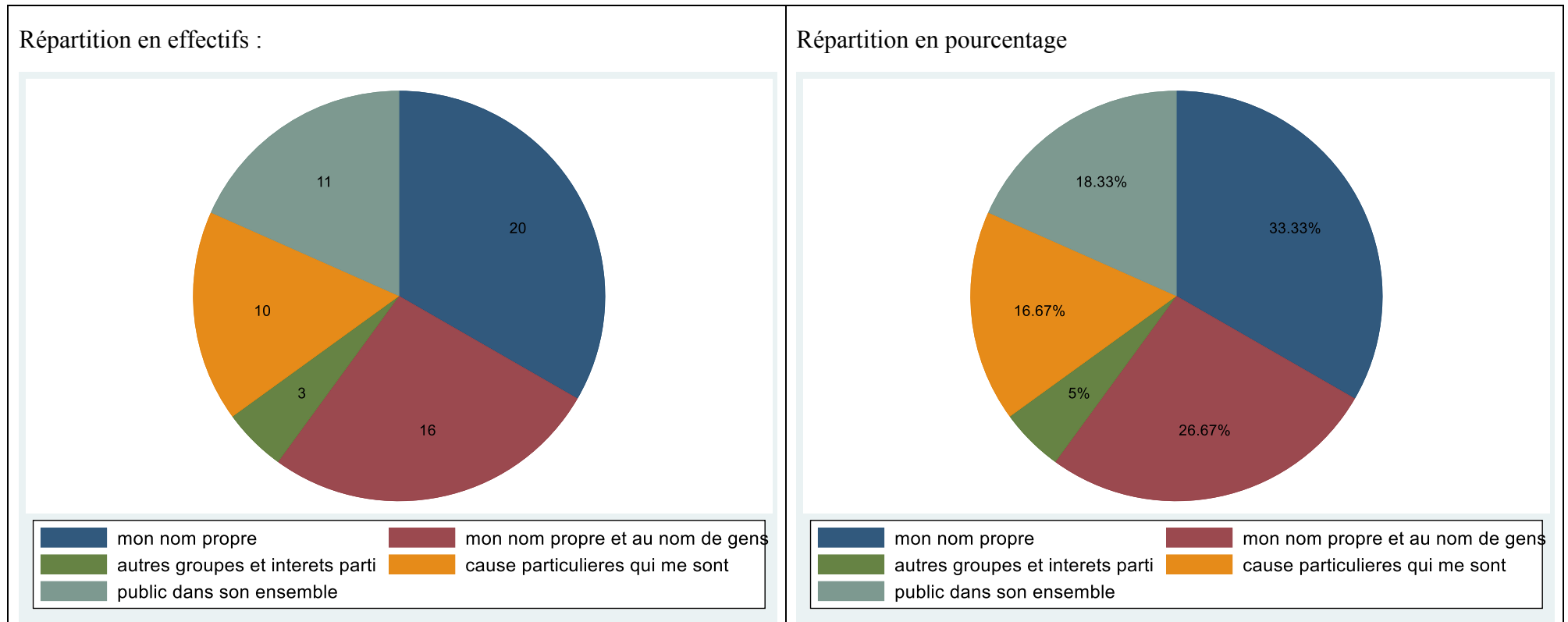
Q11. Pensez-vous que les délibérations à 150 ont été inclusives et égalitaires

Observations : 64



Q12. Laquelle des propositions suivantes décrit le mieux votre rôle dans les délibérations ?

Observations : 60



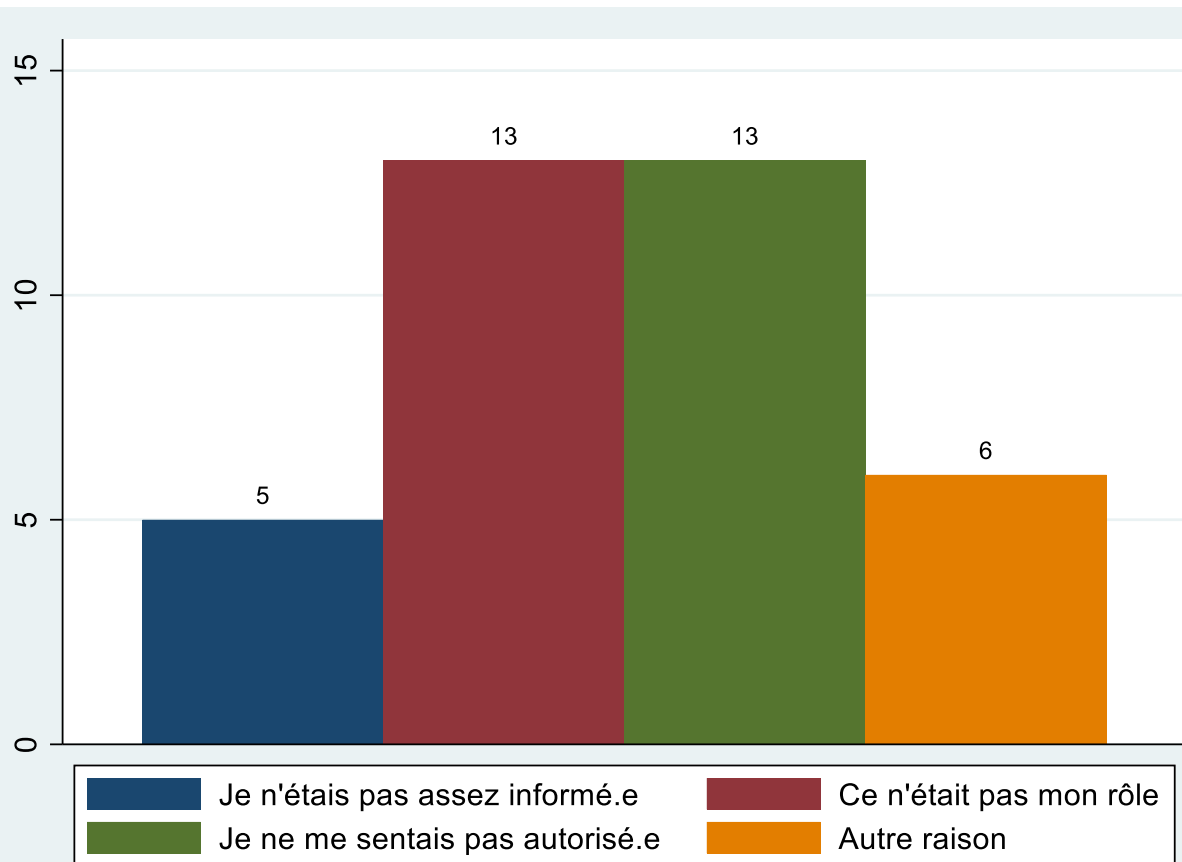
Légende :

- Bleu : Je parlais en mon nom propre
- Rouge : Je parlais en mon nom propre et au nom des gens qui me ressemblent
- Vert : Je parlais au nom d'autres groupes et intérêts particuliers
- Jaune : Je parlais au nom de causes particulières qui me sont chères
- Turquoise : Je parlais au nom du public dans son ensemble

Q13. Si vous parliez seulement en votre nom propre, pourquoi le faisiez-vous ?

Observations : 30 (les répondants pouvaient cocher plusieurs cases)

Répartition en effectifs :



Autres raison (6) :

- Je n'ai pas été élu
- Par conviction
- Je ne peux pas parler en engageant d'autres personnes, ce ne serait pas honnête car je n'avais pas de mandat, n'étant pas élu mais tiré au sort
- Personne ne m'a demandé de parler en son nom
- Selon mon expérience sur le sujet débattu
- Je suis un citoyen tiré au sort pour être représentatif - parler en mon nom est représentatif

Q14. Si vous parliez au nom d'autres gens, pouvez-vous préciser de qui il s'agissait :

Observations : 15

- Famille, amis
- Des personnes de ma religion, de ma famille, de mes connaissances
- Des amis, des connaissances
- Voisins, familles, connaissances, entourage
- Entourage, famille, associations dont je fais partie
- Des gens de mon entourage qui sont dans une situation similaire à la mienne
- Proches (famille, amis) - Association lutte contre l'exclusion
- De ceux qui me ressemblent, de ceux qui garde l'espoir d'un monde meilleur
- Les autres qui n'ont pas été sélectionnés, les plus démunis, les sans voix
- De personnes qui n'ont pas forcément la possibilité de réaliser certaines mesures votées
- J'essaie de ne pas être égoïste et d'élargir l'écoute des autres
- De personnes en situation de précarité
- De l'intérêt général
- Par leurs problématiques.
- Non

Q15. Si vous parliez au nom de causes particulières (environnement, générations futures, etc.), pouvez-vous préciser de quelles causes il s'agissait

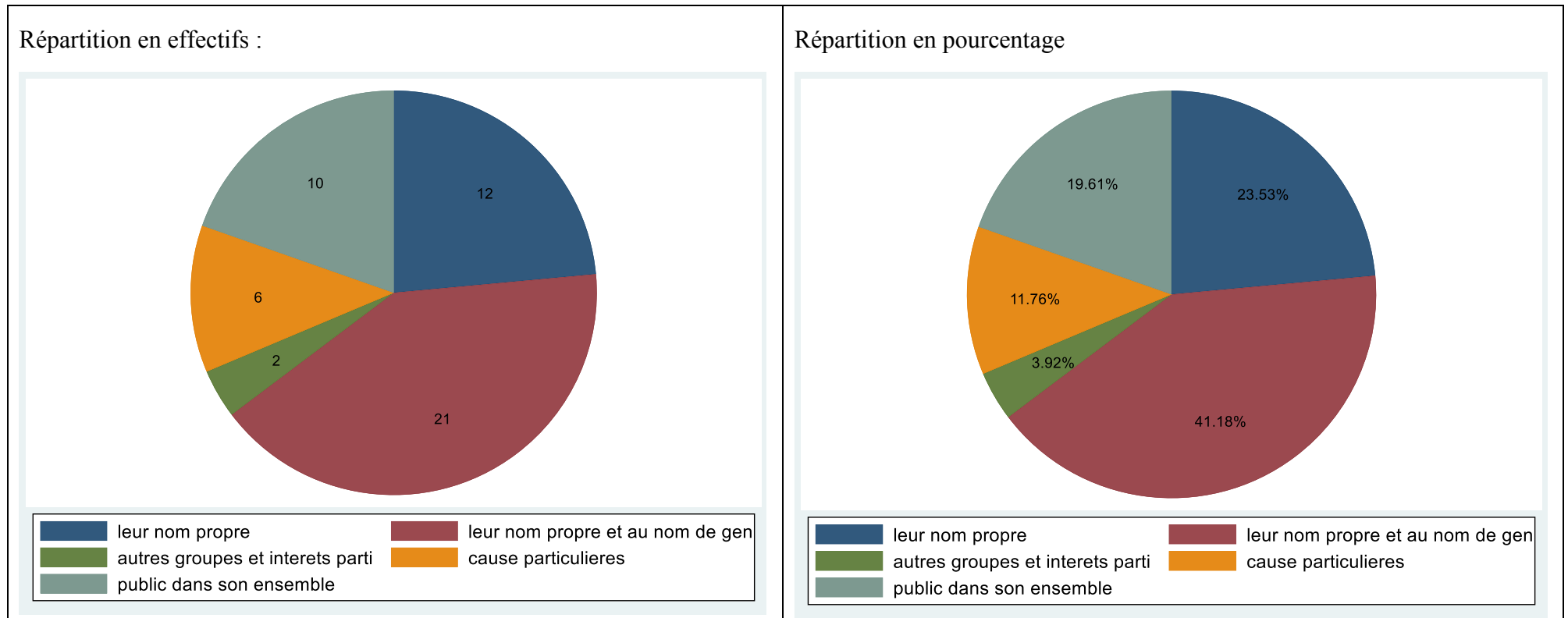
Observations : 21

- Forêt, les mers polluées
- Générations futures, biodiversité du littoral
- Pour mes enfants
- L'urgence d'agir, pour freiner la dégradation la destruction par l'homme de la planète et évidemment les générations futures
- Sans objet
- Mettre la vie a la première place
- Pour le futur de nos enfants
- Générations futures
- Question de justice sociale
- L'environnement - les salaries - les jeunes - les personnes vulnérables
- Au nom de la faune et la flore
- Avenir des générations futures

- Dans l'objectif de notre mission (baisse des GES et justice sociale)
- La recherche des [?] mode de propulsion (voiture, bateaux, train, avion)
Amélioration de l'habitat, Nouvelles taxes
- Le Climat en général, la biodiversité, la pollution
- Défendre le transport routier qui a montré son efficacité lors de cette crise du covid
- L'environnement climatique, est une cause commune a l'humanité.
Nous sommes là pour traiter cette cause
- Non
- Traitement des déchets, recyclage, obsolescence programmée.
- Justice sociale
- Amélioration de notre alimentation, lutte contre le gaspillage alimentaire, isolation thermique des bâtiments

Q16. En ce qui concerne les autres participants, quelle proposition décrit le mieux la nature de leur participation ?

Observations : 51



Légende :

- Bleu : La majorité des autres participants parlaient juste en leur nom propre
- Rouge : La majorité des autres participants parlaient en leur nom propre et au nom de gens qui leur ressemblent
- Vert : La majorité des autres participants parlaient au nom d'autres groupes et intérêts particuliers
- Jaune : La majorité des autres participants parlaient au nom de causes particulières
- Turquoise : La majorité des autres participants parlaient au nom du public dans son ensemble

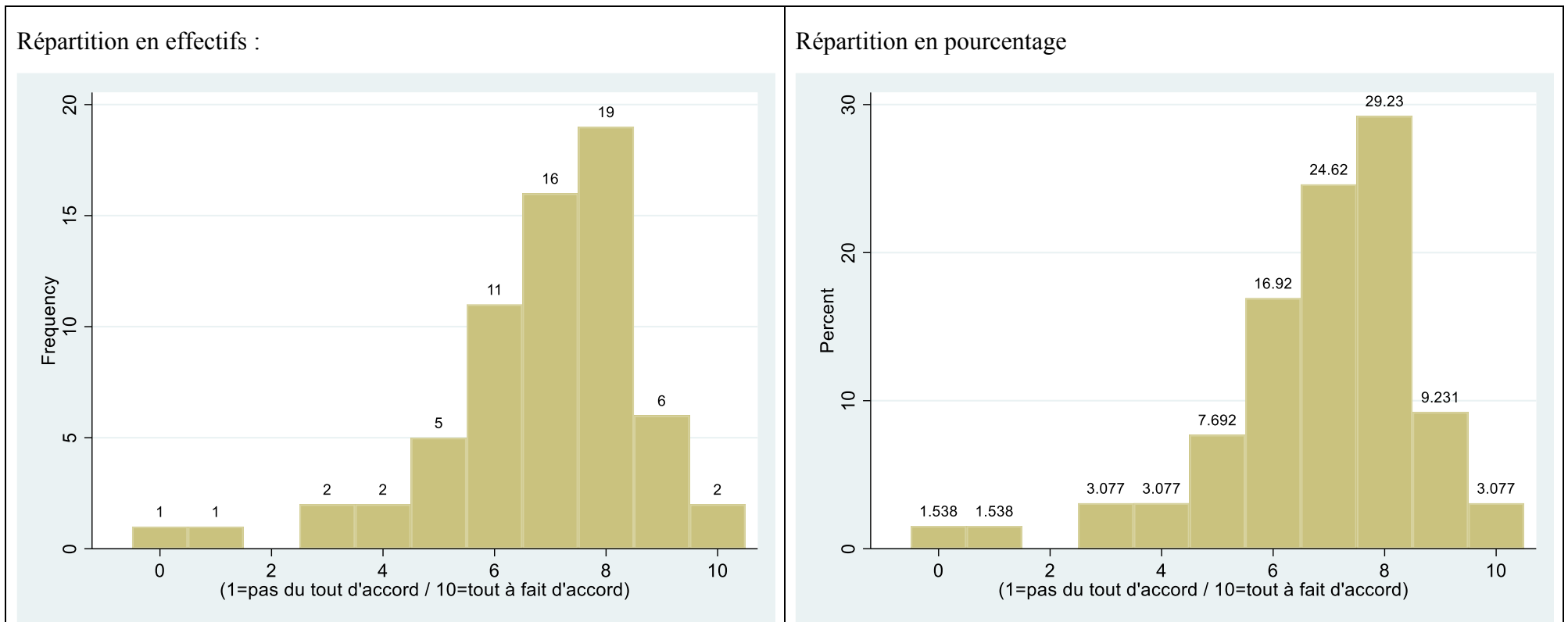
Concernant la procédure des amendements (Q17 à Q20)

Q17. La procédure était appropriée

Observations : 65

Moyenne : 6,8

Ecart-type : 1,9

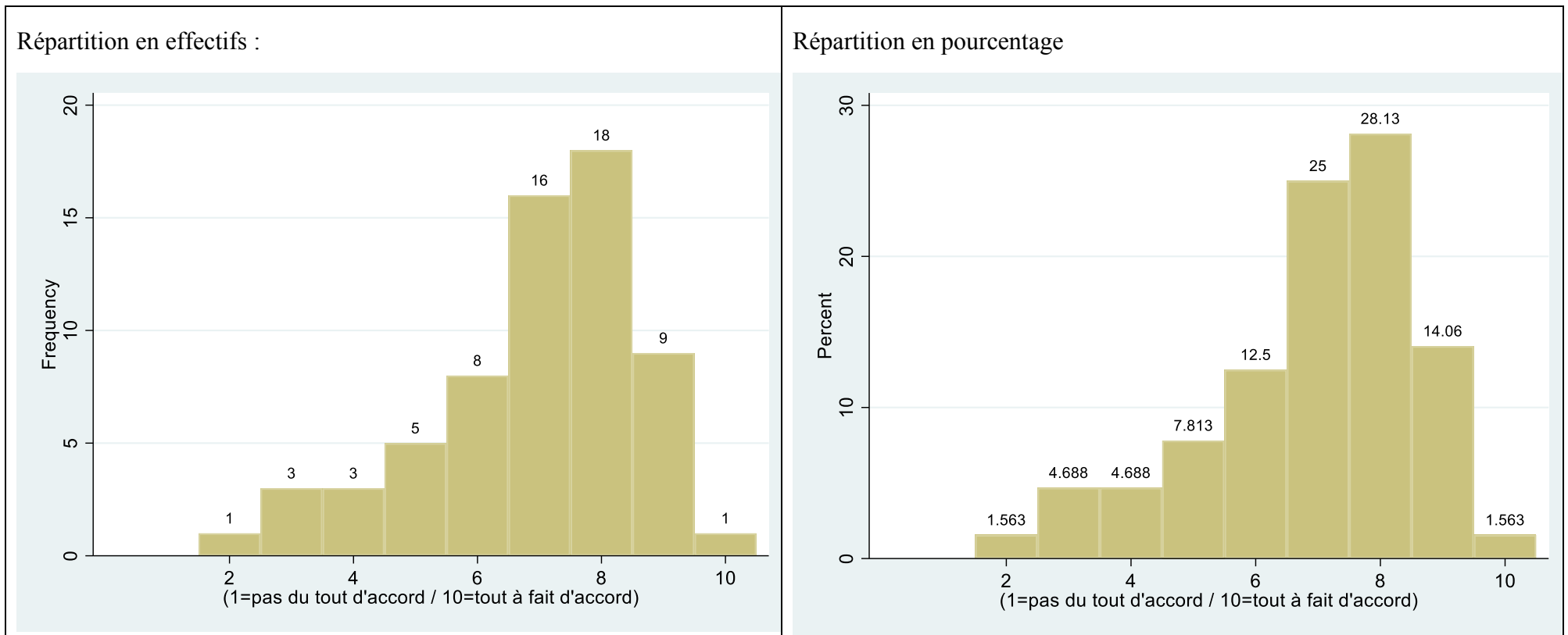


Q18. La procédure a produit un résultat qui reflète bien ce que pense la Convention

Observations : 64

Moyenne : 6,9

Ecart-type : 1,7

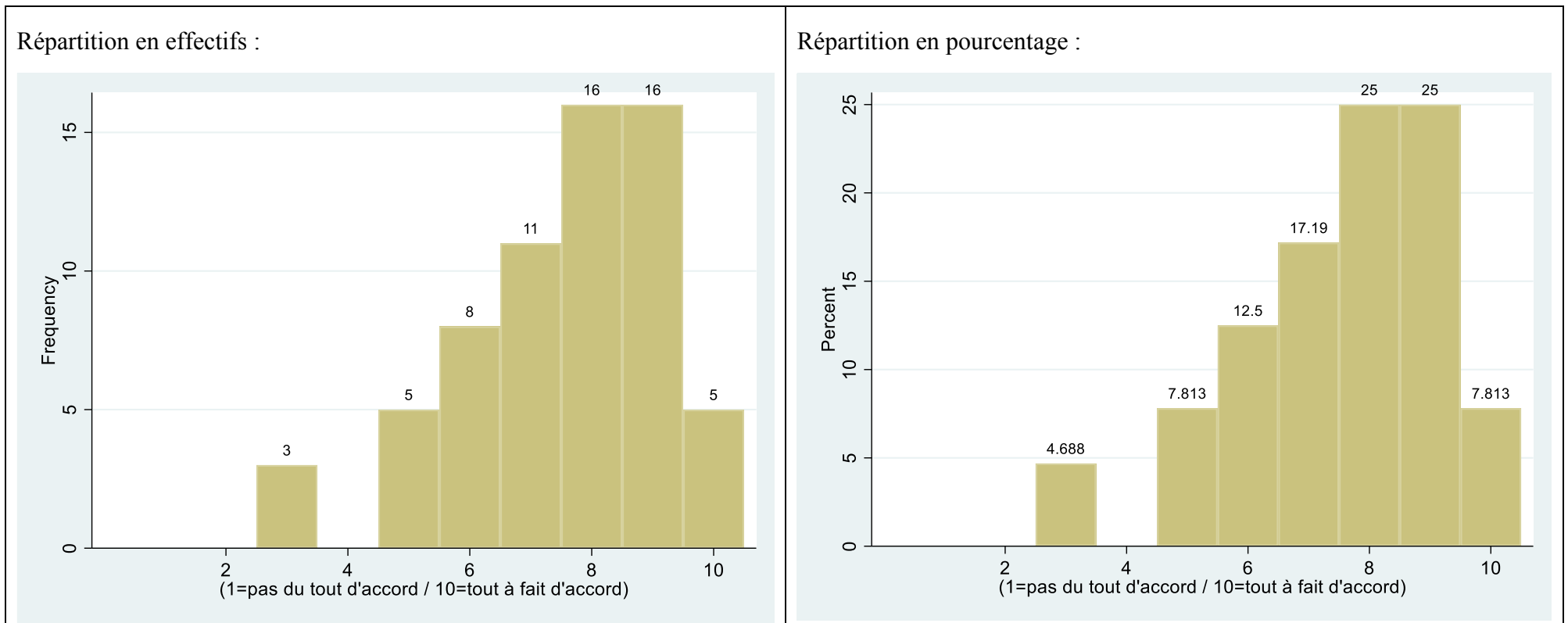


Q19. La procédure annoncée a été exactement respectée

Observations : 64

Moyenne : 7,5

Ecart-type : 1,7

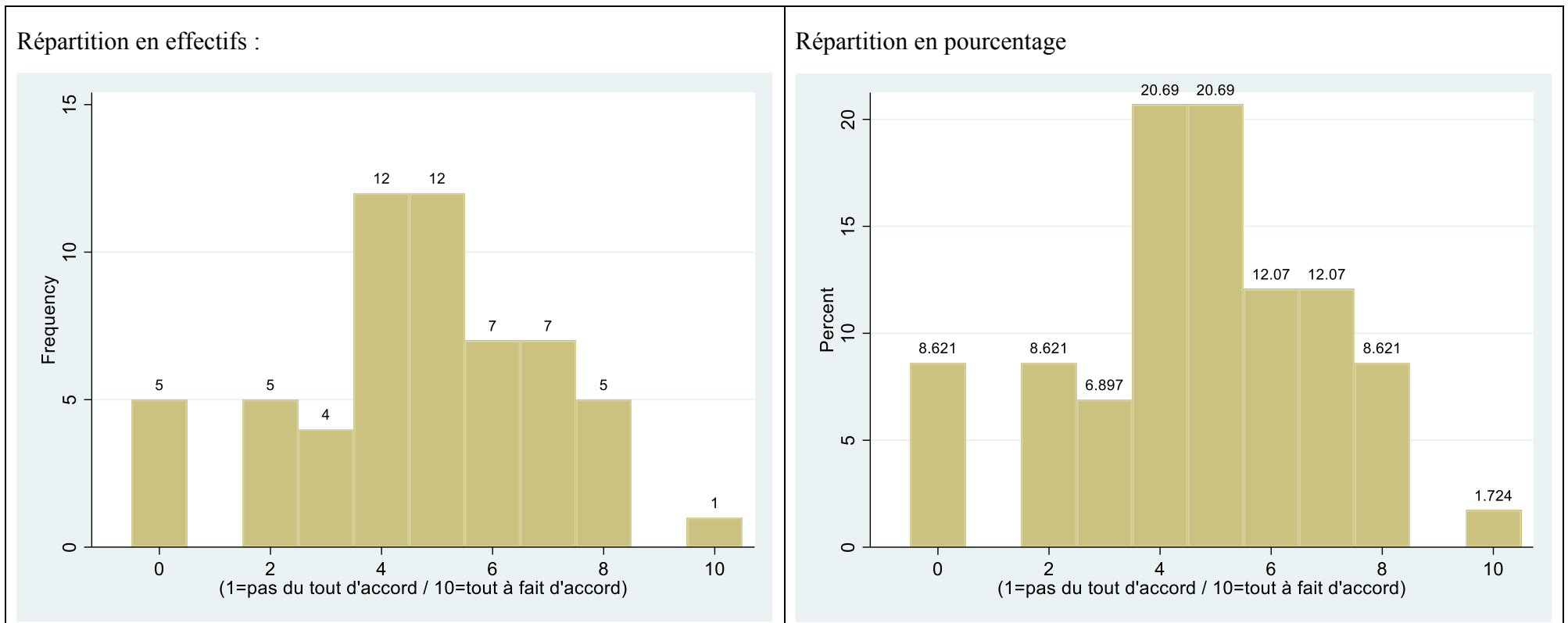


Q20. Les délibérations auraient dû être suffisantes et rendre la procédure inutile

Observations : 58

Moyenne : 4,7

Ecart-type : 2,3



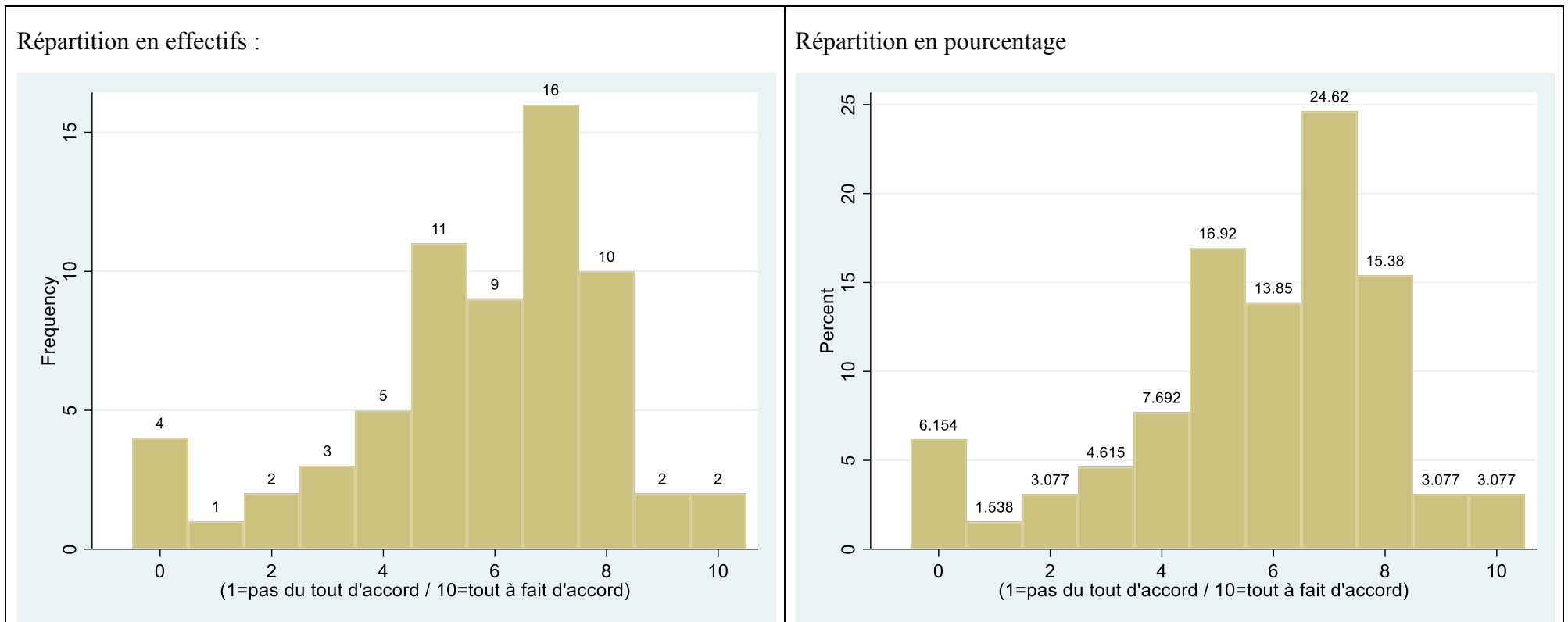
Concernant la procédure d'exclusion des transcriptions légistiques (opt-out) (Q21 à 24)

Q21. La procédure était appropriée

Observations : 65

Moyenne : 5,7

Ecart-type : 2,4

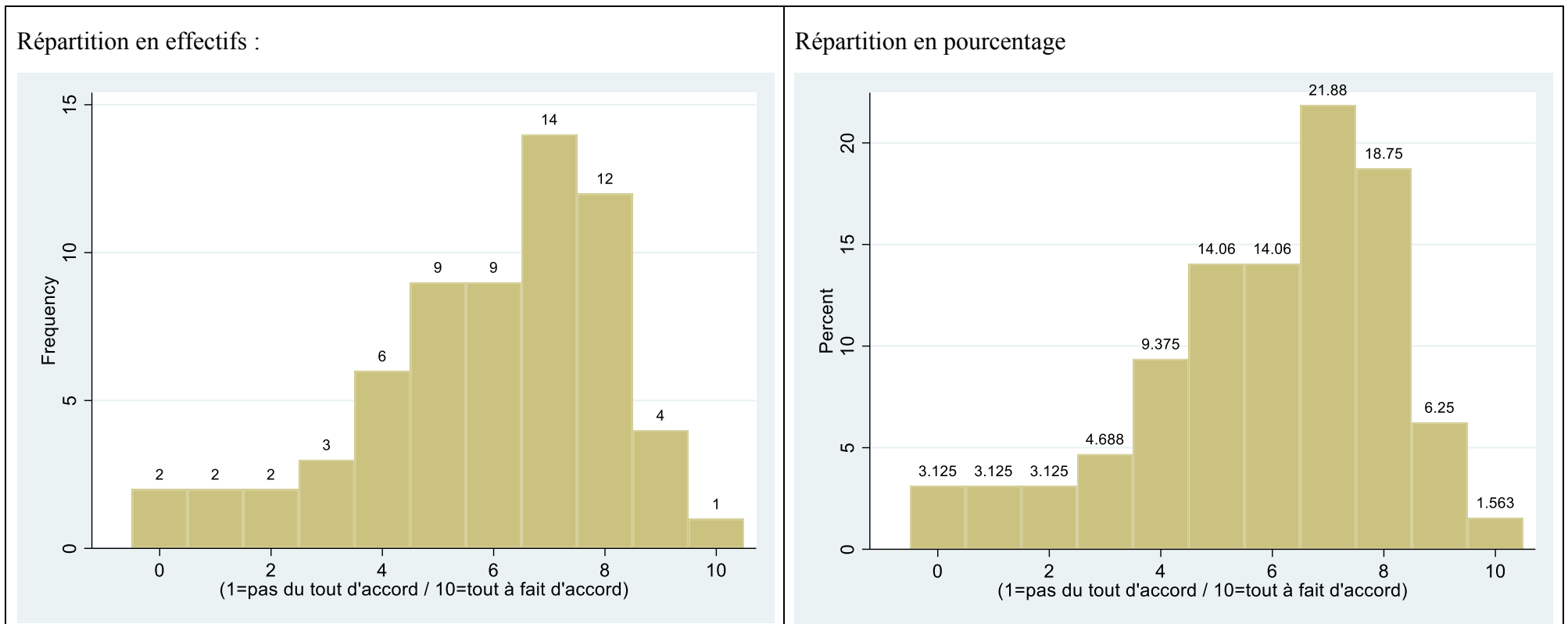


Q22. La procédure a produit un résultat qui reflète bien ce que pense la Convention

Observations : 64

Moyenne : 5,9

Ecart-type : 2,3

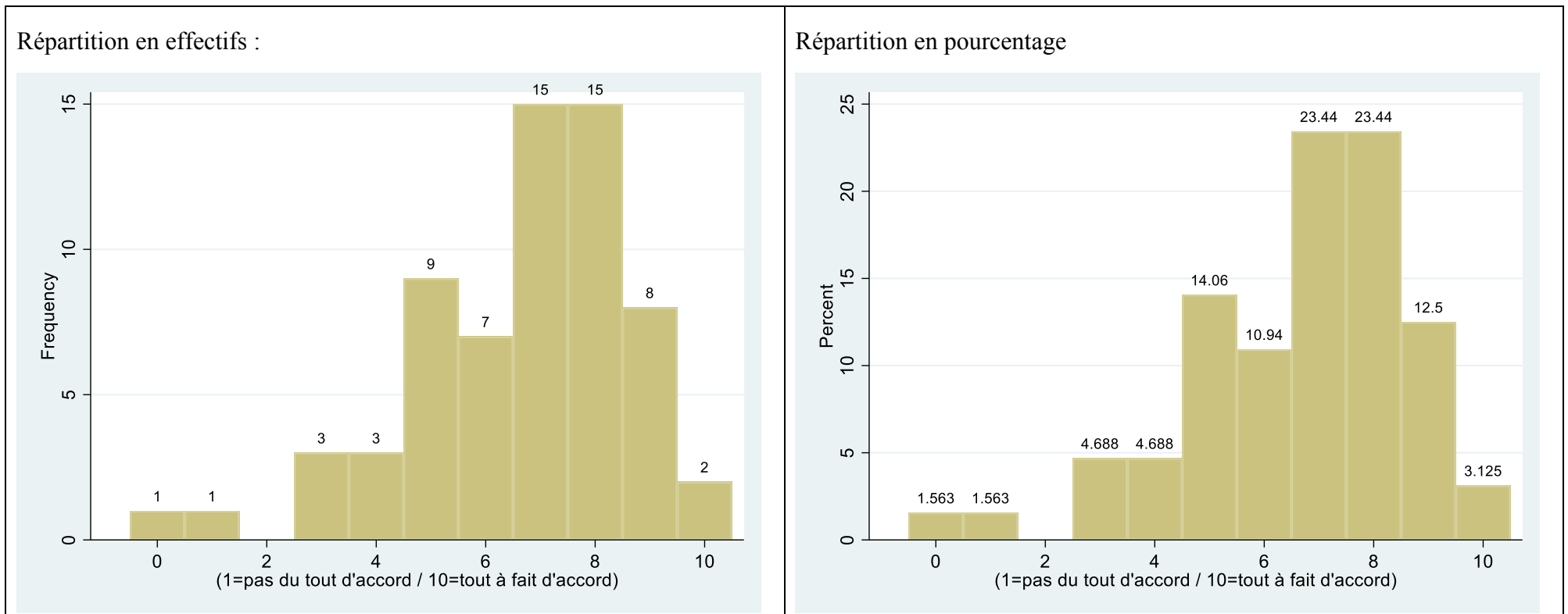


Q23. La procédure annoncée a été exactement respectée

Observations : 64

Moyenne : 6,6

Ecart-type : 2

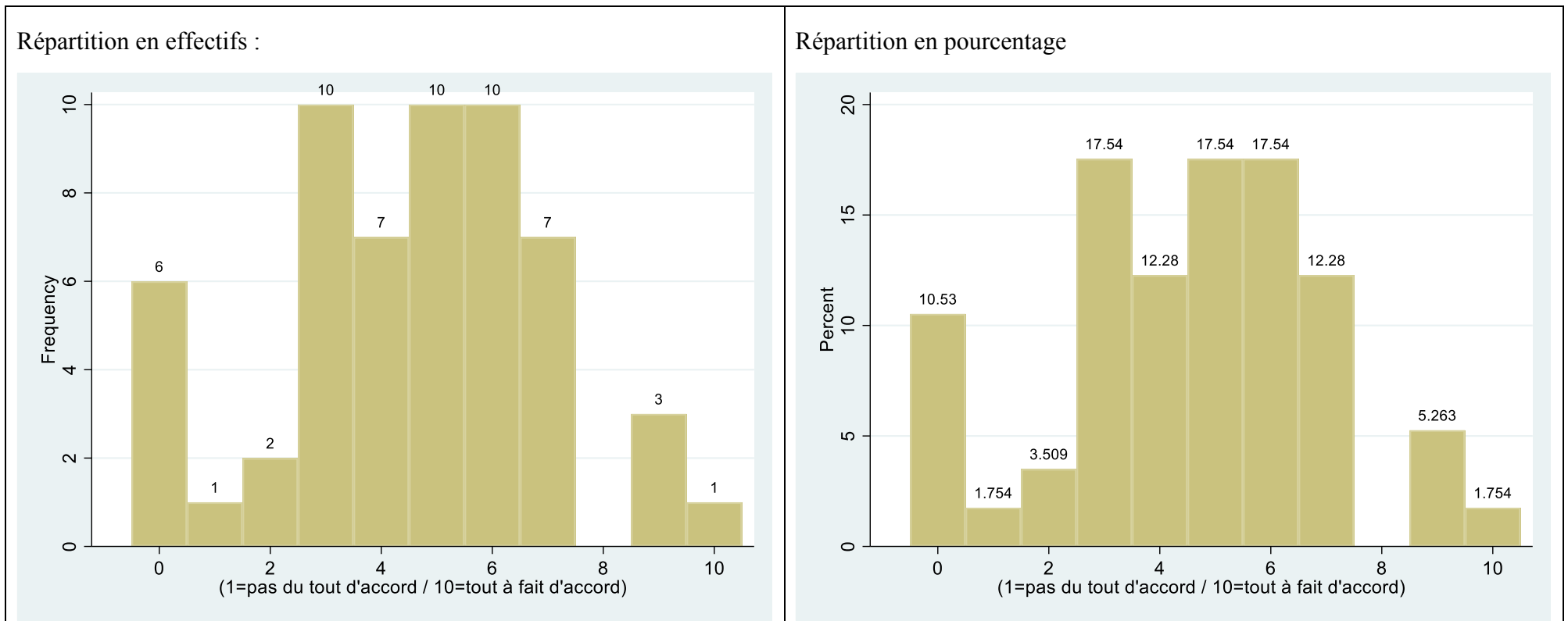


Q24. Les délibérations auraient dû être suffisantes et rendre la procédure inutile

Observations : 57

Moyenne : 4,5

Ecart-type : 2,4



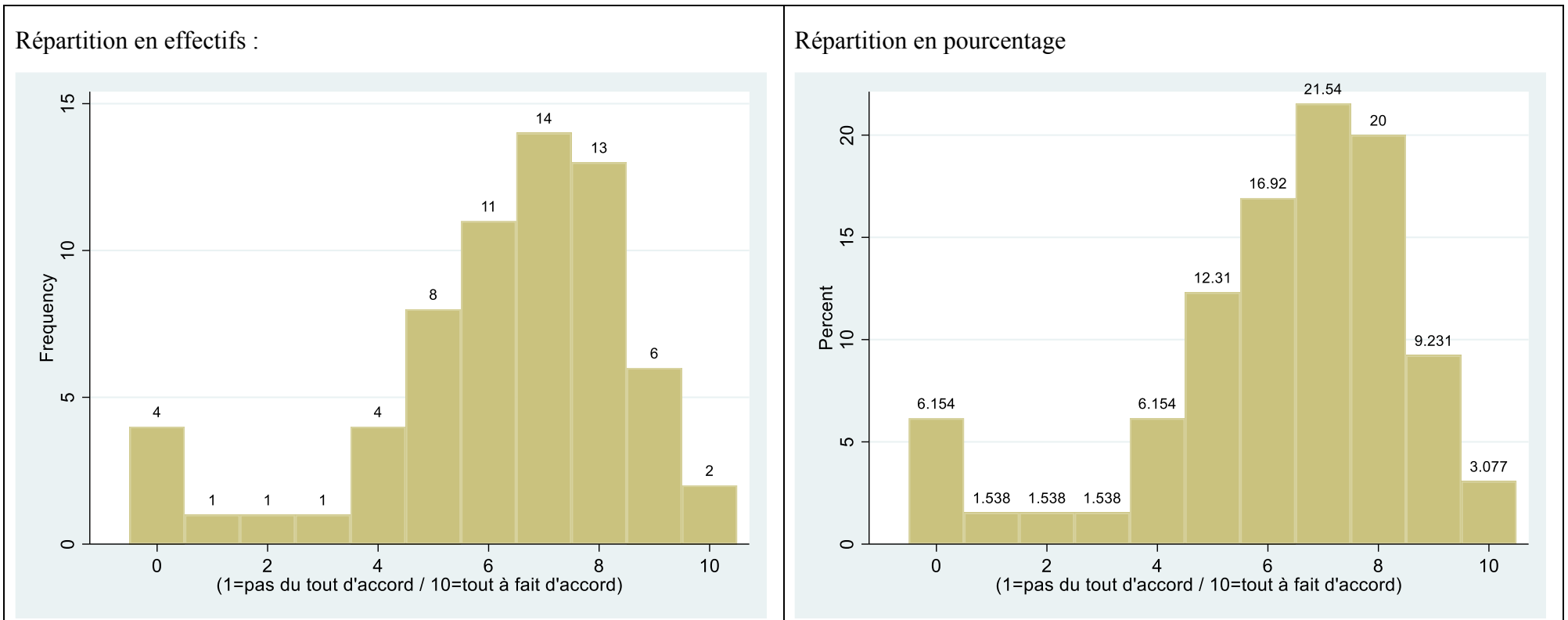
Concernant la consultation sur la synthèse relative aux mesures de financement (Q25 à 29)

Q25. La procédure était appropriée

Observations : 65

Moyenne : 6,2

Ecart-type : 2,4

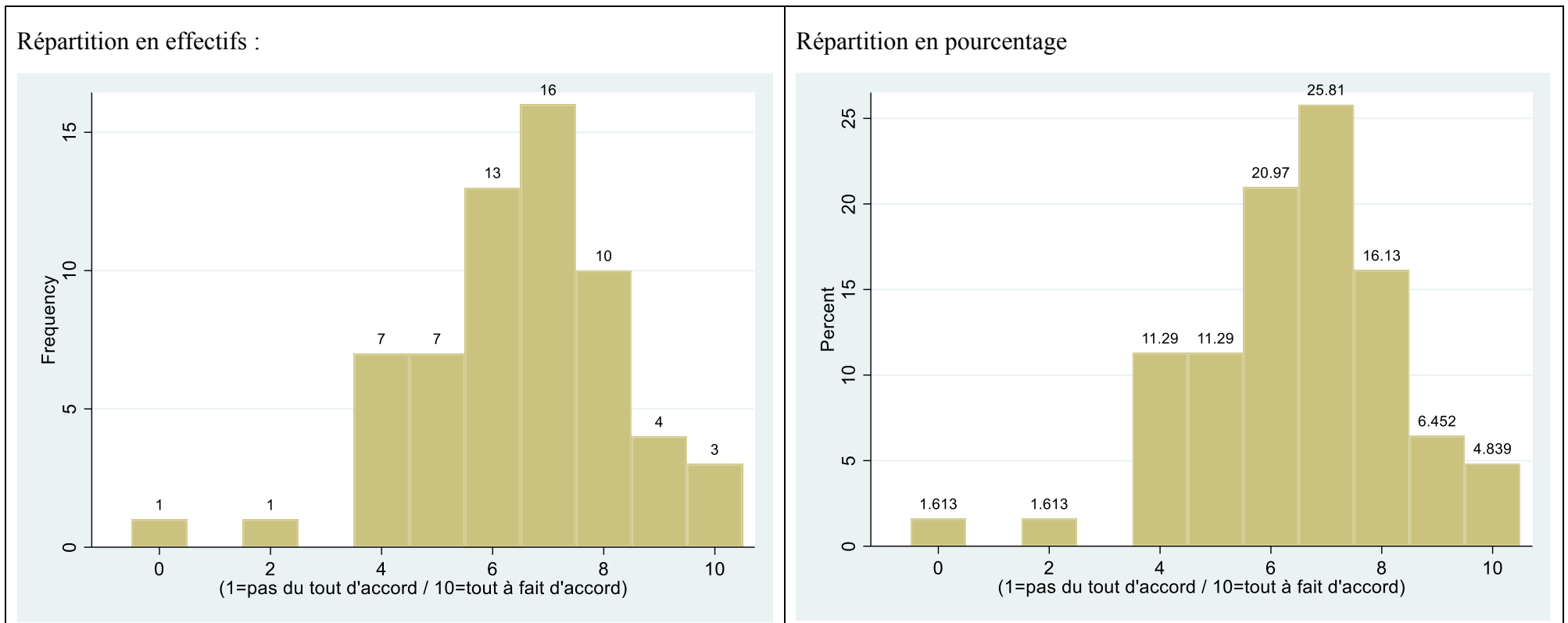


Q26. La procédure a produit un résultat qui reflète bien ce que pense la Convention

Observations : 62

Moyenne : 6,5

Ecart-type : 1,9

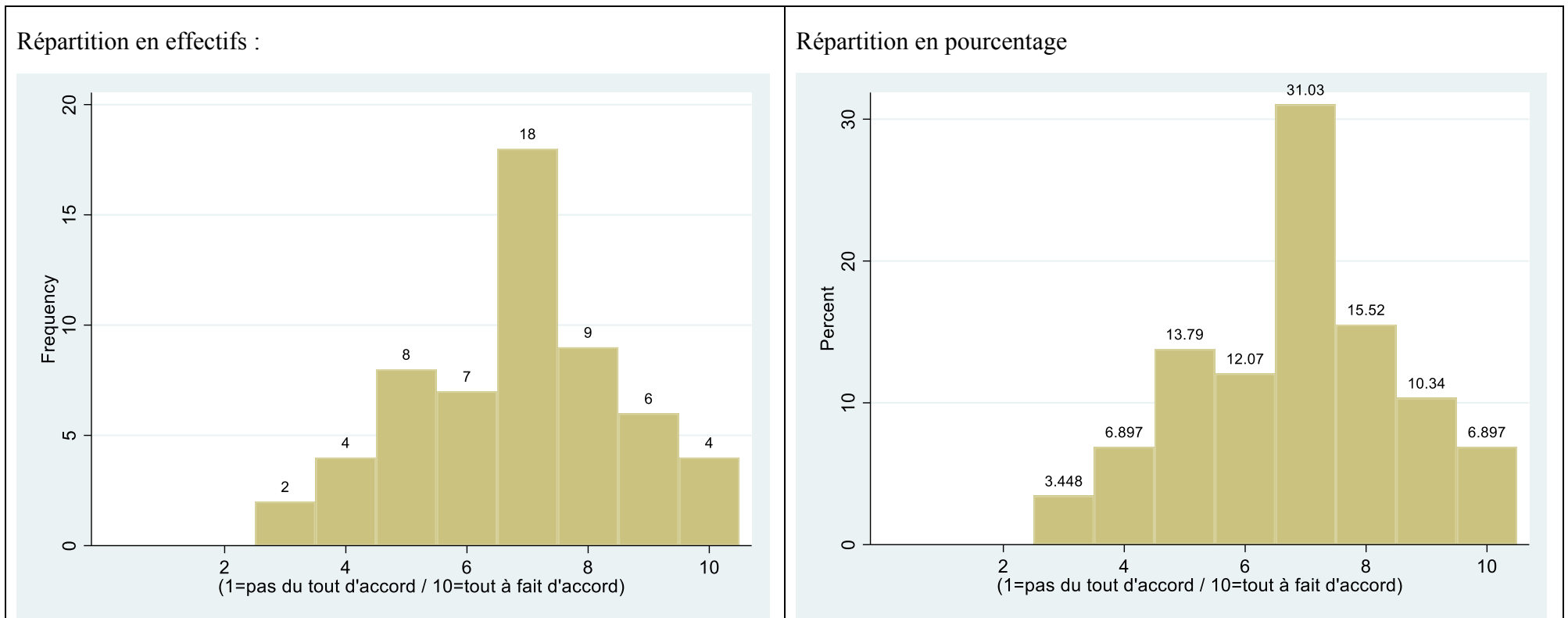


Q27. La procédure annoncée a été exactement respectée

Observations : 58

Moyenne : 6,8

Ecart-type : 1,7

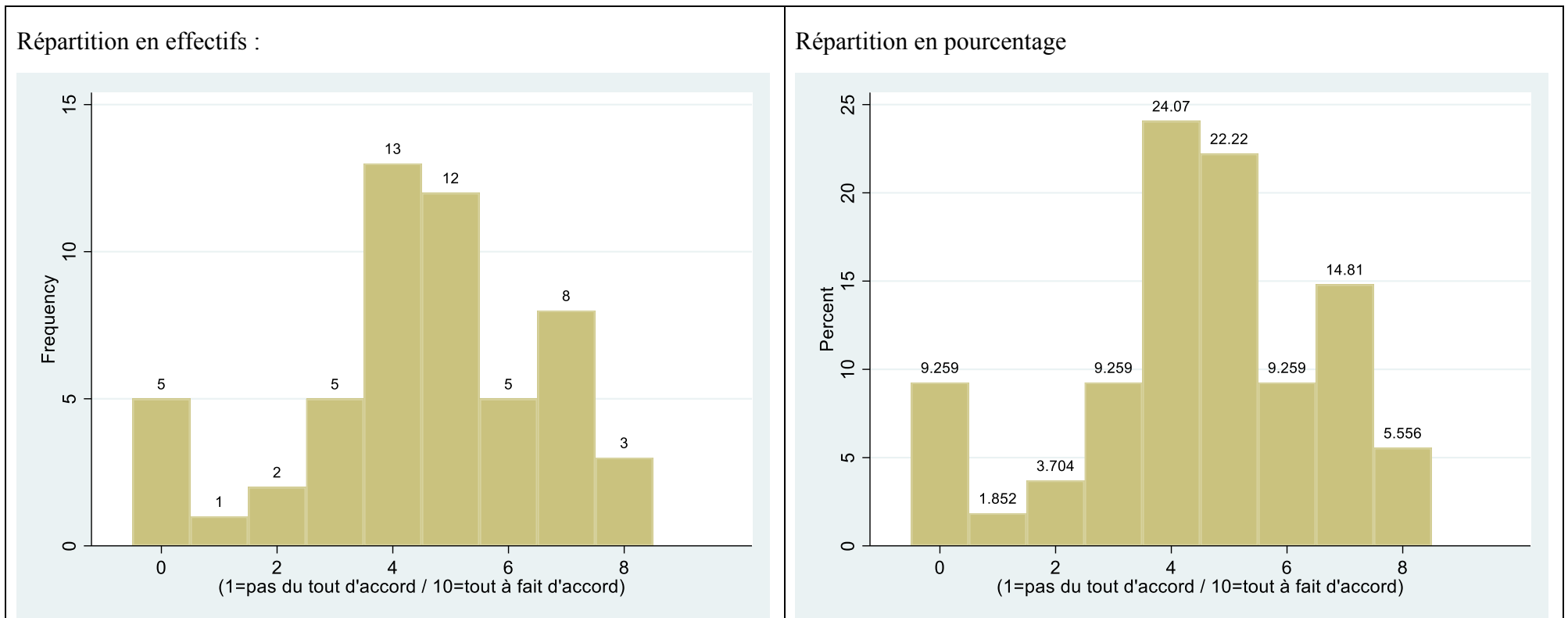


Q28. Les délibérations auraient dû être suffisantes et rendre la procédure inutile ?

Observations : 54

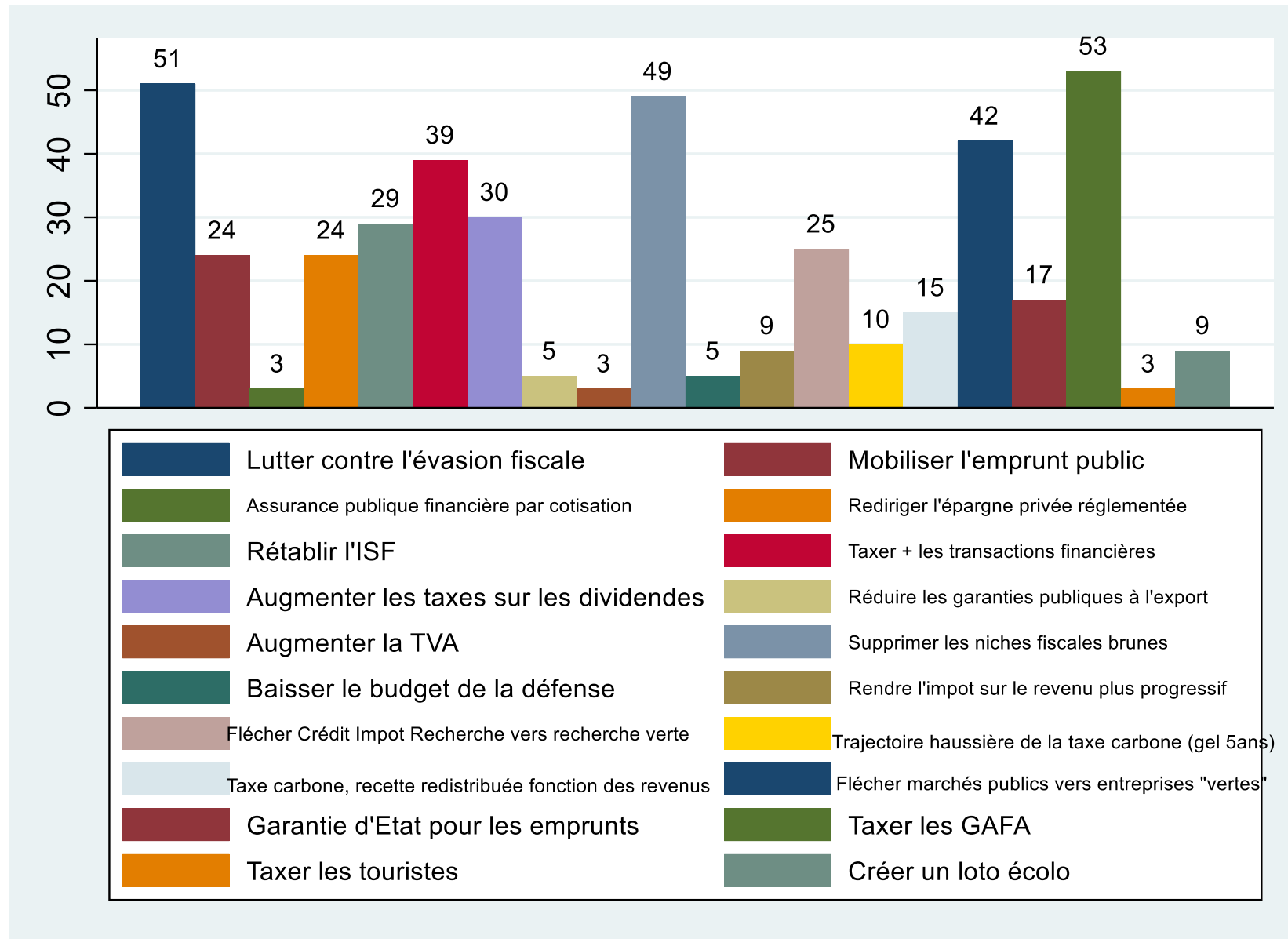
Moyenne : 4,5

Ecart-type : 2,1



Q29. Lors de la dernière session, des membres de la convention ont proposé plusieurs options de financement. Lesquelles soutenez-vous ?

Observations : 63 (les répondants pouvaient cocher plusieurs cases)



Q30. Si vous estimez que les votes sur la plateforme *Jenparle* n'étaient pas la procédure la mieux appropriée pour finaliser les propositions soumises au vote final, comment auriez-vous aimé qu'elle soit menée ?

Observations : 12

- En plénière !
- En réel / présentiel
- Pas d'avis
- Vu les circonstances (Corona) bonne procédure
- En plénière
- NSP, peut-être sous une autre forme. Mais adaptée sur Jenparle
- Par sujet -> ne reflète pas l'opinion majoritaire. Ceux qui n'ont pas lu ou pas compris ou pas vote = compte à oui Procédure de financement : [illisible]
- La feuille rendue sur les financements n'est pas aboutie comparée aux autres thèmes (pas de proposition de loi par exemple). Très léger, alors que c'est primordial de trouver les financements
- A valider par urne. Pour pouvoir interrompre la liste de vote. Avec un accès simplifié pour pouvoir consulter en même temps ce qui s'est écrit sur la même plateforme sur le sujet concerne (puisque c'est un travail de réflexion)
- [Joli effort?] pour cette démarche
- Il y a des experts pour cela
- Consensus a 150 Vote à la majorité sur des propositions concrètes

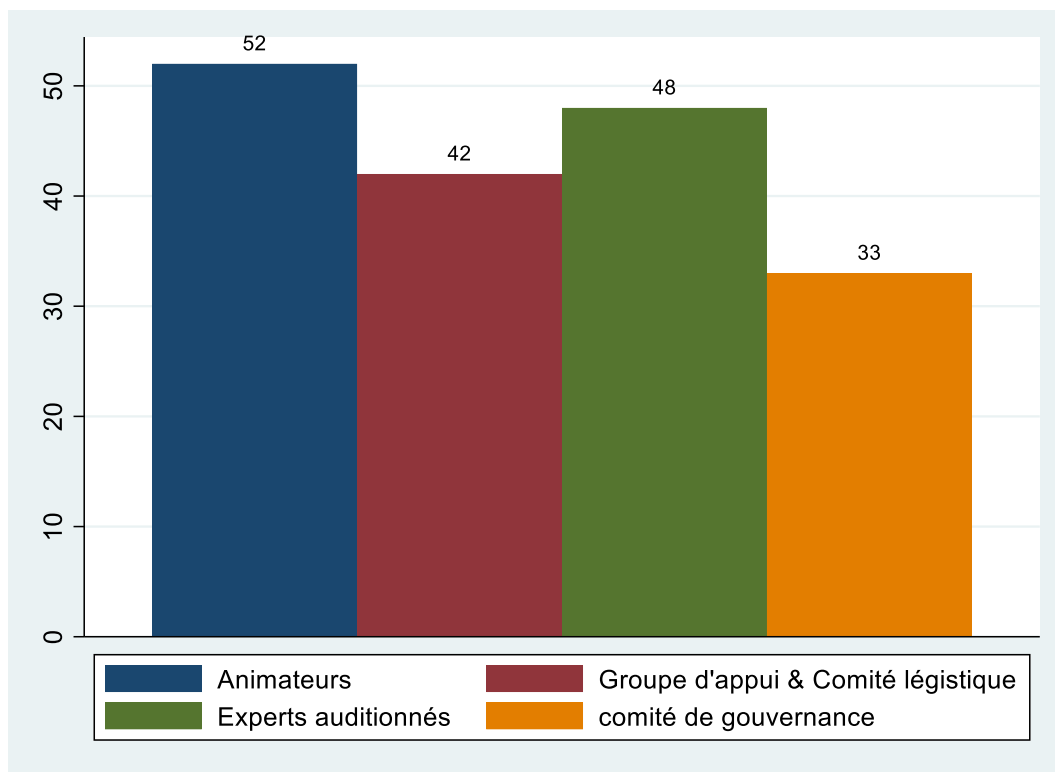
Votre travail de membre de la Convention a été facilité par le comité de gouvernance, les animateurs et a reçu l'aide des experts du groupe d'appui et du comité légistique. Quel jugement portez-vous sur leur rôle ?

Q31. Comment qualifierez-vous leur intervention ?

Q31a : Ils ont aidé à clarifier nos intentions

Observations : 61 (les répondants pouvaient cocher plusieurs cases)

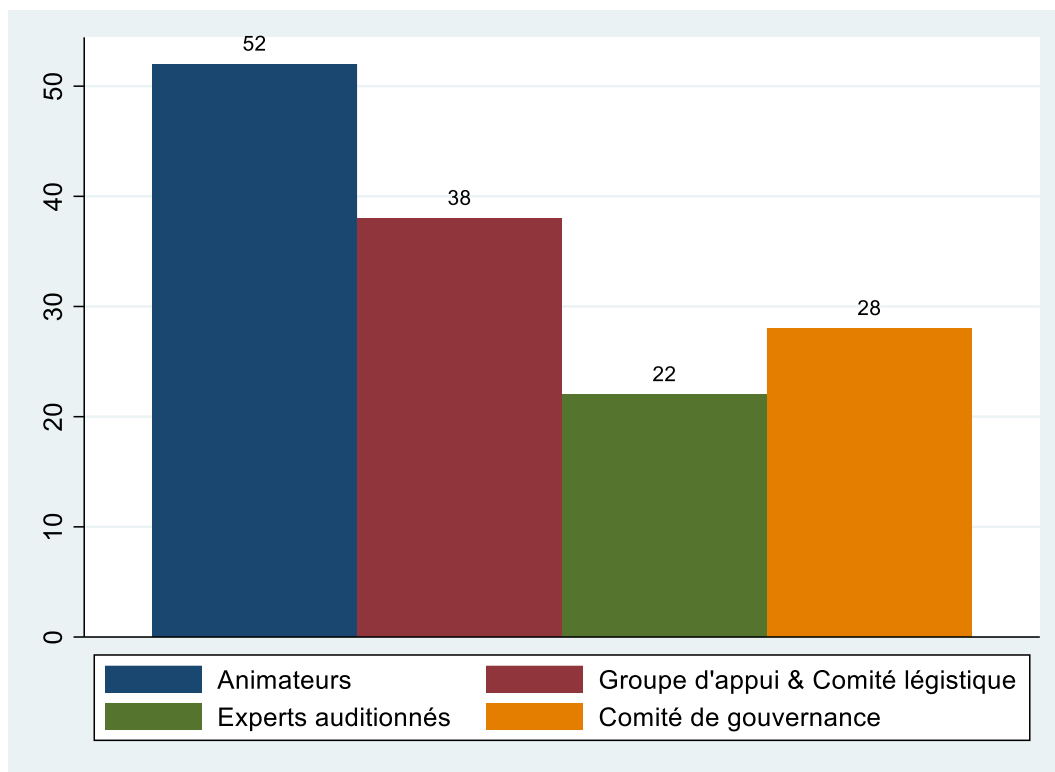
Répartition en effectifs :



Q31b : Ils ont respecté nos intentions pour que nous les formulions au mieux

Observations : 58 (les répondants pouvaient cocher plusieurs cases)

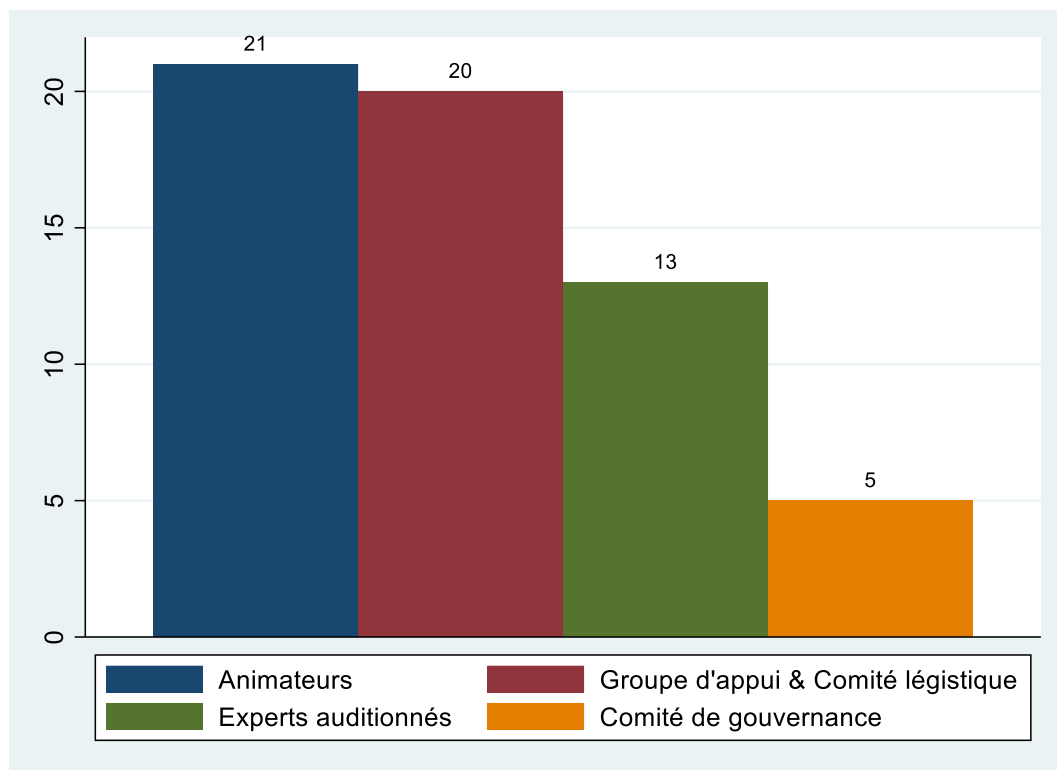
Répartition en effectifs :



Q31c : Ils ont directement participé à la formulation des intentions et des objectifs

Observations : 35 (les répondants pouvaient cocher plusieurs cases)

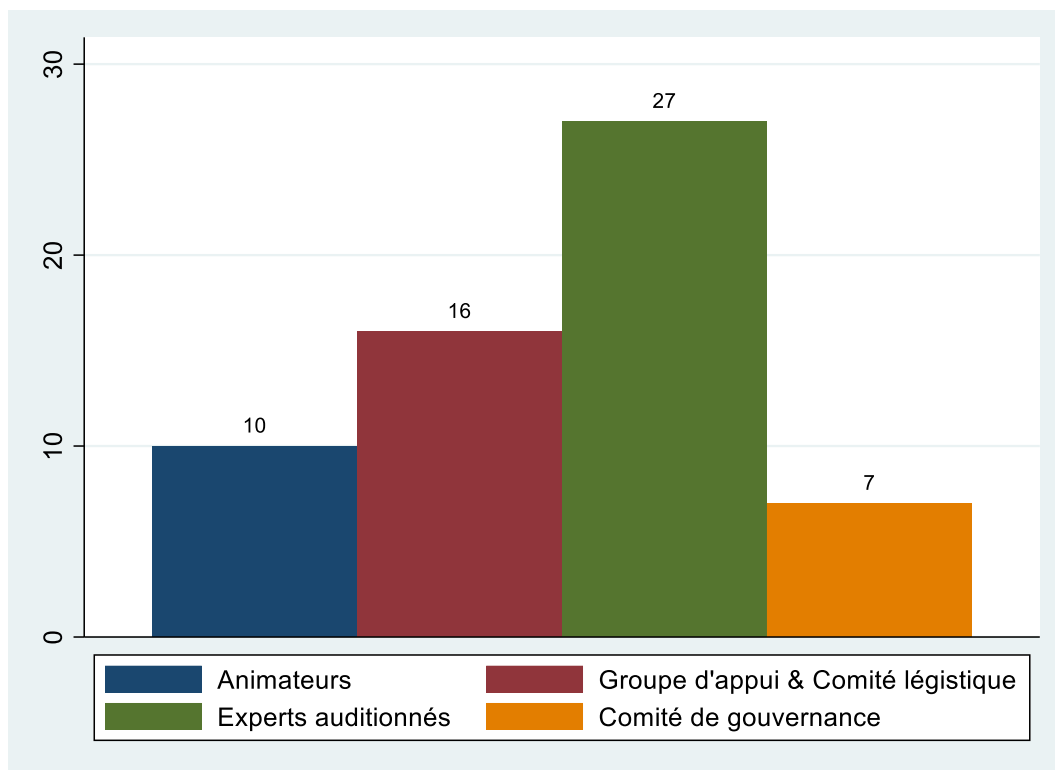
Répartition en effectifs :



Q31d : Ils ont proposé des mesures auxquelles les citoyens n'avaient pas pensé

Observations : 37 (les répondants pouvaient cocher plusieurs cases)

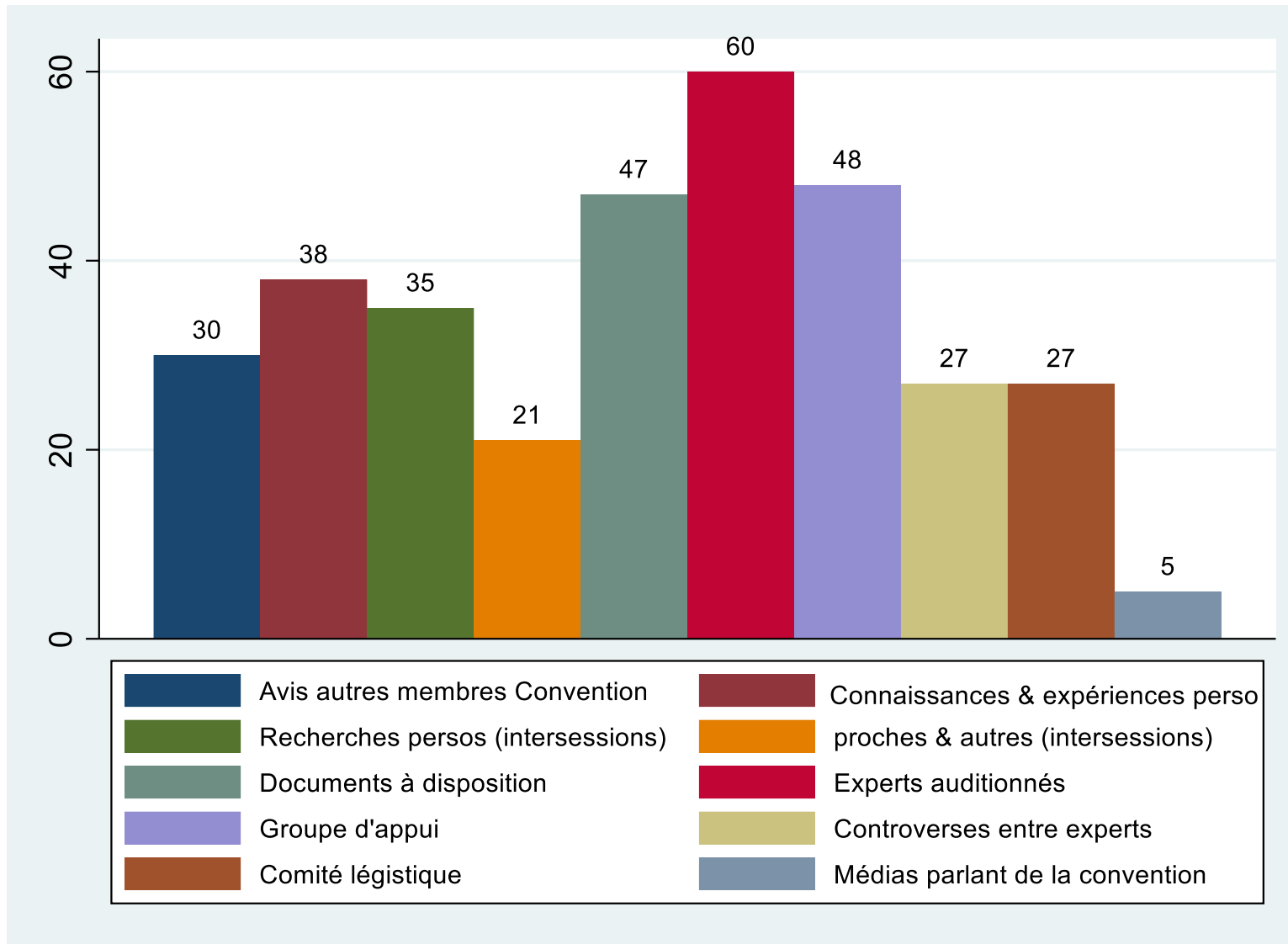
Répartition en effectifs :



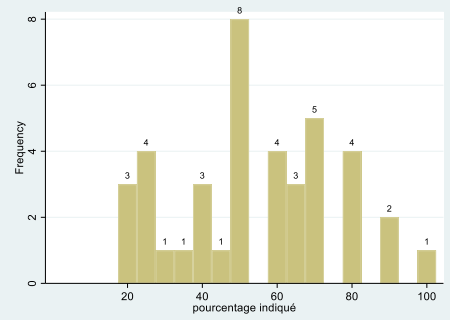
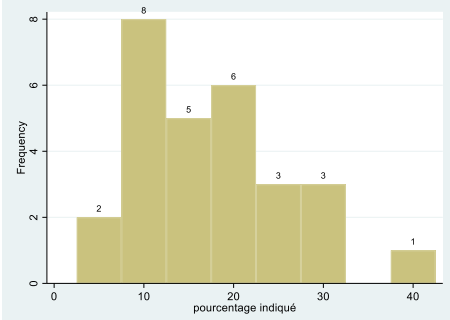
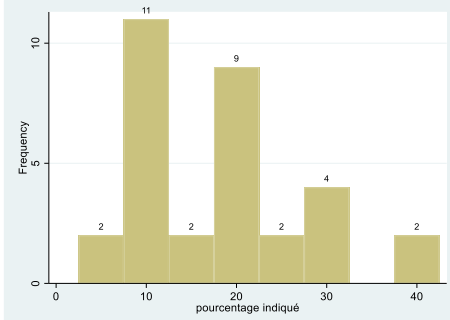
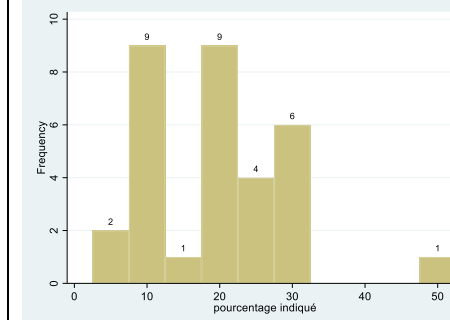
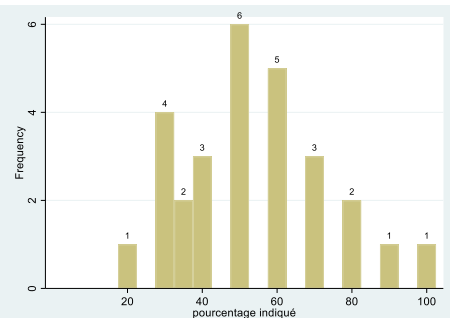
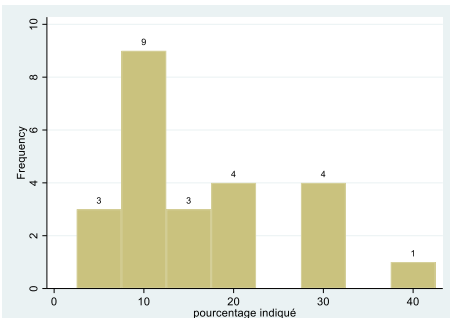
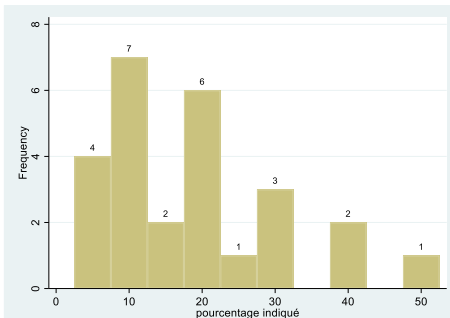
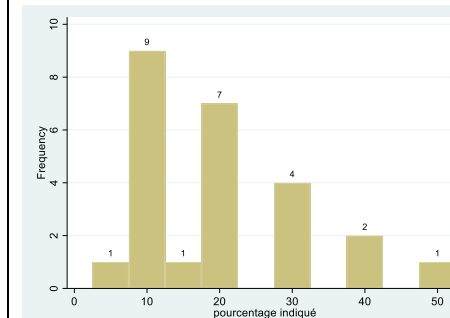
Q32. Quelles sont les sources les plus importantes à partir desquelles vous êtes fait votre opinion sur les mesures à prendre ?

Observations : 65

Répartition en effectifs :

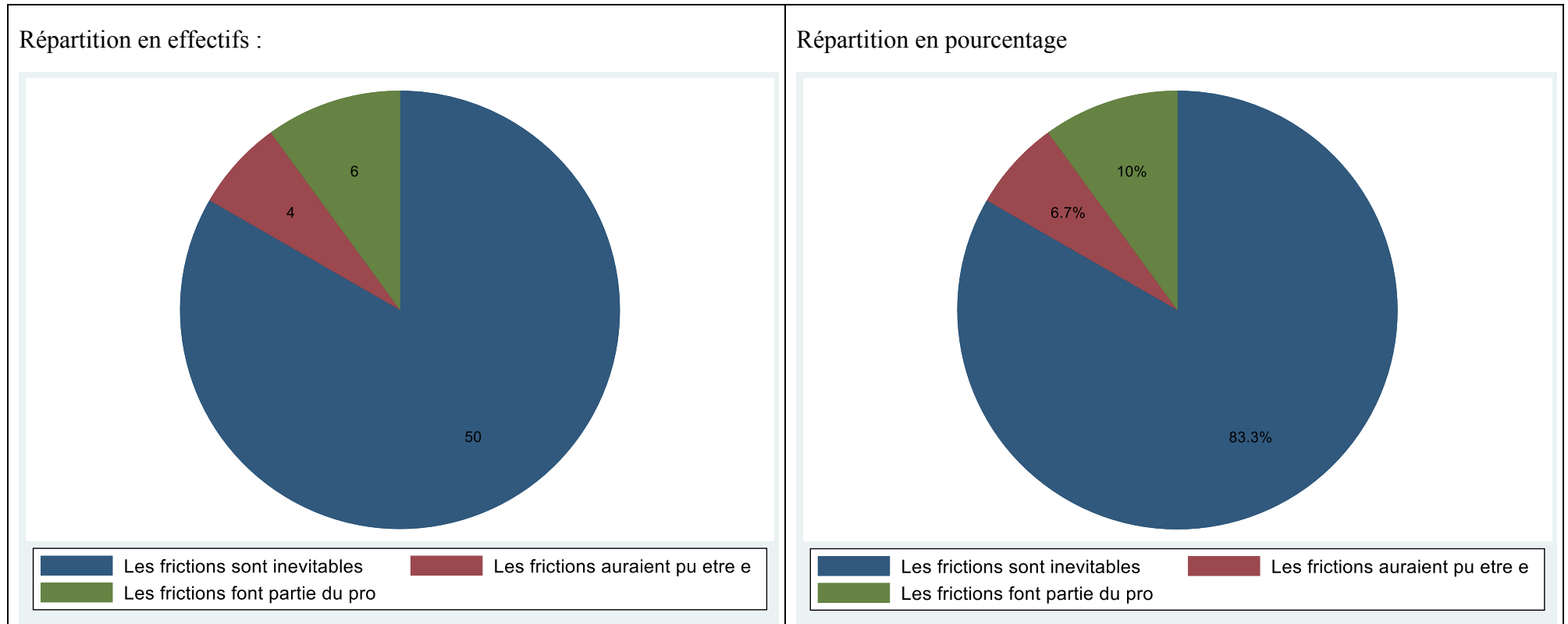


Q33. Selon vous, dans l'ensemble des propositions élaborées par la Convention, à qui attribuer la part de travail ? (En pourcentage)

	Nous, les citoyens de la Convention	Les animateurs	Le groupe d'appui et le comité légistique	Les experts auditionnés
<p>Pourcentage moyen pour les propositions de mon groupe thématique</p>	<p>Observation : 40 Moyenne : 54% Ecart-type : 21 Min : 20% Max : 100%</p> 	<p>Observation : 28 Moyenne : 17% Ecart-type : 8 Min : 5% Max : 40%</p> 	<p>Observation : 32 Moyenne : 18% Ecart-type : 9 Min : 5% Max : 40%</p> 	<p>Observation : 32 Moyenne : 19% Ecart-type : 10 Min : 5% Max : 50%</p> 
<p>Pourcentage moyen pour l'ensemble des propositions de la Convention</p>	<p>Observation : 28 Moyenne : 53% Ecart-type : 20 Min : 20% Max : 100%</p> 	<p>Observation : 24 Moyenne : 16% Ecart-type : 9 Min : 5% Max : 40%</p> 	<p>Observation : 26 Moyenne : 19% Ecart-type : 12 Min : 5% Max : 50%</p> 	<p>Observation : 25 Moyenne : 20% Ecart-type : 12 Min : 5% Max : 50%</p> 

Q34. Certaines frictions sont apparues entre le comité de gouvernance et des membres de la Convention à divers moments du processus (sur la question de l'escouade, sur l'organisation des votes...). Qu'en avez-vous pensé ?

Observations : 60



Légende :

- Bleu : Les frictions sont inévitables dans ce genre de processus et le comité de gouvernance a fait de son mieux tout au long pour s'adapter aux demandes des citoyens, de manière réactive et transparente
- Rouge : Les frictions auraient pu être évitées en s'y prenant autrement
- Vert : Les frictions font partie du processus démocratique, nous devons mieux tenir compte des dissensus

Q34a : Comment les frictions auraient-elles pu être empêchées ?

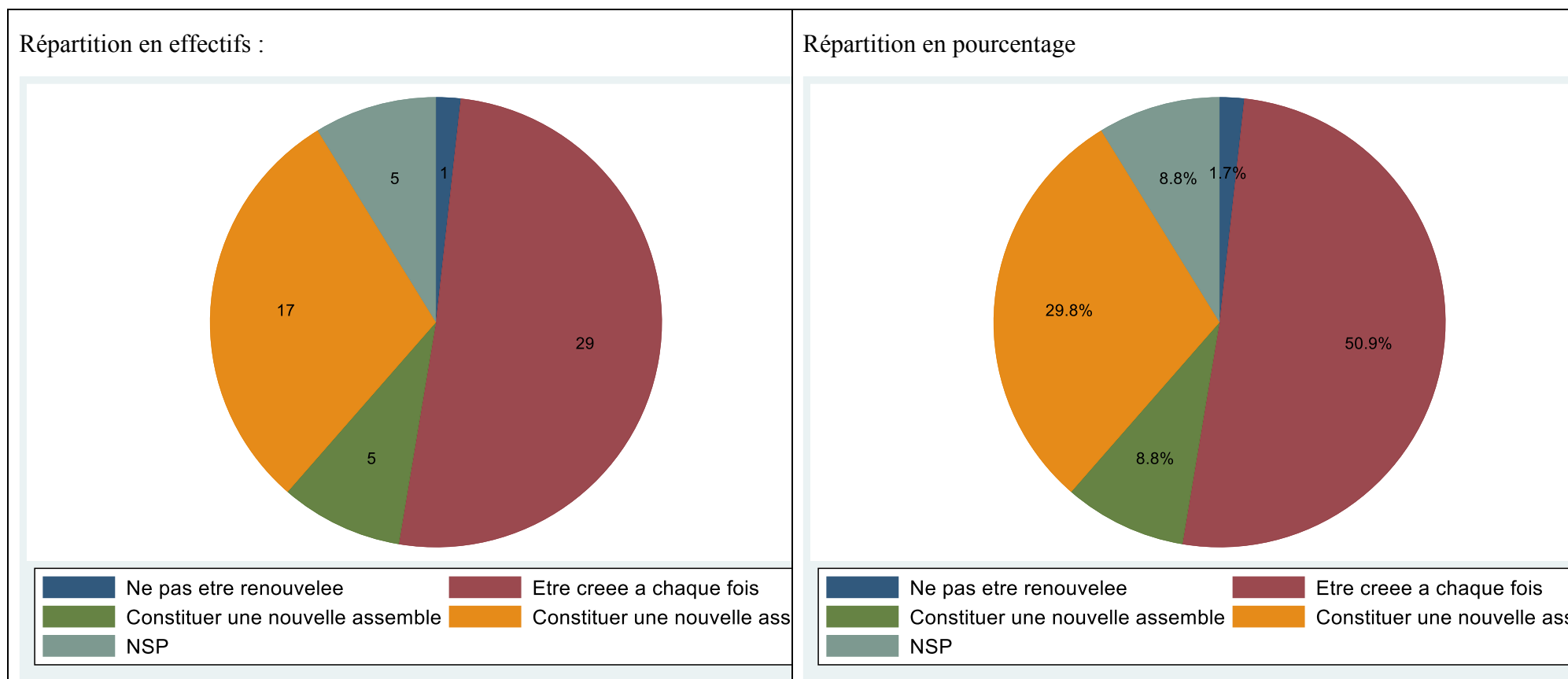
- Plus de dialogue et d'explications sur telle ou telle autre prise de décision
- L'escouade ne devrait pas exister
- Plus de temps
- La question de l'escouade a manqué de transparence à mes yeux. Autrement je penche plutôt pour la première réponse.
- Si certains citoyens avaient été plus ouverts / si les citoyens avaient été associés en amont
- Réactions plus rapides du cogouv, mise en place de votes pour décider
- Si le CG avait mieux informé de ces décisions sur ces sujets

Q34b : Comment les frictions auraient-elles pu mieux être prises en compte ?

- Réajustement, adaptabilité
- C'est ça la démocratie, tout le monde n'est pas d'accord c'est ce qui fait la force de la convention
- Le débat est sain. Surtout une minorité toujours réfractaire. Pas assez de communications entre les groupes. Retour des escouades

Q35.D'après-vous une nouvelle Convention citoyenne devrait plutôt :

Observations : 57



Légende :

Bleu : Ne pas être renouvelée : ce n'est pas une solution adaptée à la prise de décisions publiques

Rouge : Être créée à chaque fois sur un sujet précis et pour une durée courte (quelques mois)

Vert : Constituer une nouvelle assemblée permanente à côté de l'Assemblée nationale, du Sénat et du Cese

Jaune : Constituer une nouvelle assemblée permanente ayant pour principe un renouvellement régulier des citoyens, tirés au sort pour un mandat plus court que celui des élus

Q35a : Constituer une nouvelle assemblée permanente ayant pour principe un renouvellement régulier des citoyens, tirés au sort pour un mandat plus court que celui des élus (17 réponses). Quelle serait selon vous la bonne durée :

- Dépend du sujet
- Une mission
- 18 mois
- 1 an (5 réponses)
- 2 ans (4 réponses)
- RAS

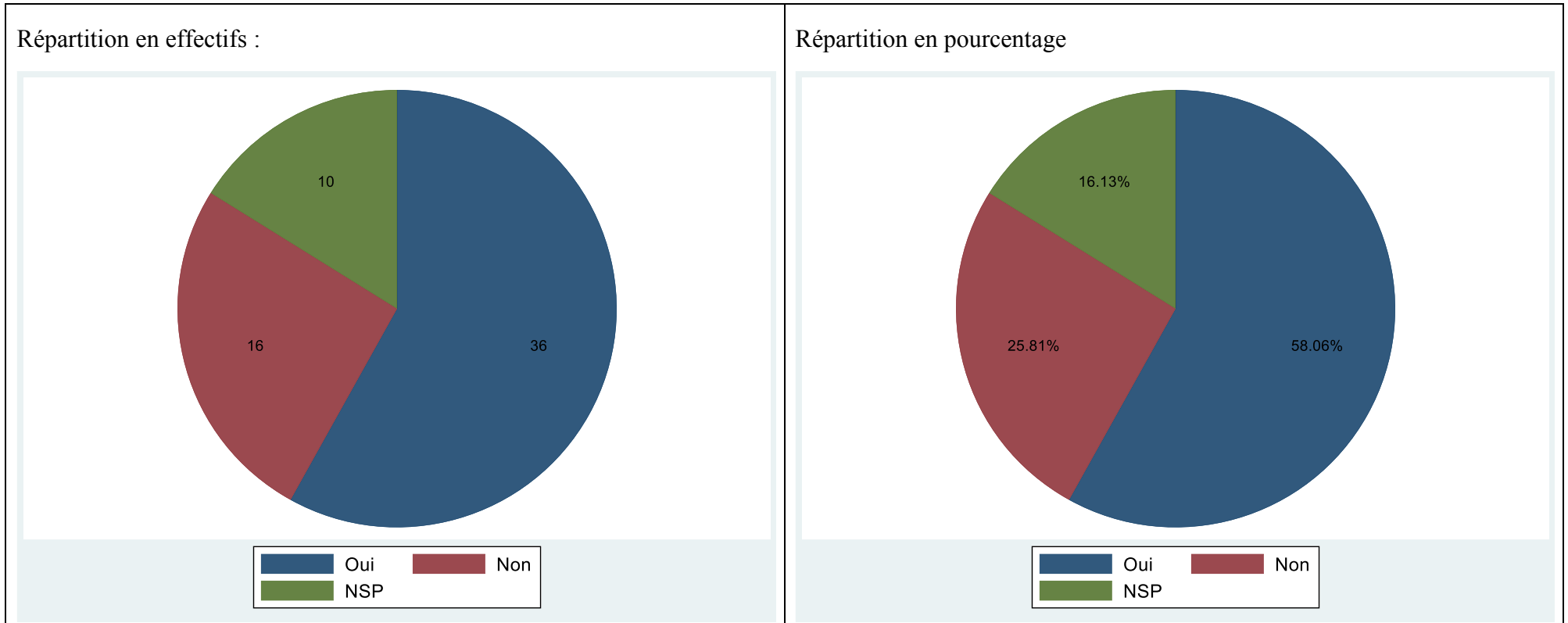
Q36. Sur quels autres domaines que le climat pensez-vous qu'il serait nécessaire de réunir une Convention citoyenne ?

Observations :

<ul style="list-style-type: none"> • La dépendance (grand âge) • Temps de travail par exemple • Éducation Nationale Temps de travail • Racisme, sécurité publique, éducation, écologie, justice, place des femmes • Je ne sais pas exactement il y a énormément de sujets que les français pourraient traiter • La crise sociale - les couts de fonctionnement de nos instances politiques (Assemblée, Senat, les ministères...) • L'éducation nationale • En attente de voir le résultat final auprès du gouvernement • Légalisation de la consommation de haschi • Sante (travail méthode) sécurité et justice • Retraites, Energie • Social • Reduction du temps de travail • Egalite homme/femme Racisme etc • La politique / La Science / la Sante / l'Information / la Culture / l'histoire / l'éducation... • Réforme des retraites. Nouvelle organisation du temps de travail • La répartition des richesses, l'organisation du pouvoir, encore un coup sur le climat... et globalement TOUT • Sur le travail - la justice [?] EDUCATION 	<ul style="list-style-type: none"> • Retraite, école • Le rôle de la télé chaine nationale pour le 4° 5° 6° Age Senior. Thème formation le Net-smartphone [?] • La sante, le social • Racisme, droit de l'homme non respecter en France, etc • Réforme retraite • Travail, [dépendance] • Biodiversité, environnement • Retraites - Organisation du travail - Aménagement du territoire - transports • Rôle des politiques • Travail - sante - éducation • Retraites, sante • Temps de travail Energie • La fiscalité française - les retraites - la sécurité sociale (hôpitaux, fin de vie...) • La retraite. Pourquoi pas. • Sante, justice, police, éducation • La fiscalité - réorganisation du travail • Retraites, sante • L'organisation du travail • Éducation, travail, sante, retraite, climat (évolution de nos mesures) • Pour la sante, le travail, et l'éducation car les citoyens ne sont pas écoutés et représentés 	<ul style="list-style-type: none"> • Les retraites / l'éducation nationale / la place des personnes handicapées PMA / Euthanasie • Sur l'éducation, sur la sante • La révision des institutions de la Ve république • Retraite • Tous les grands sujets de société (retraite, sante, hôpitaux...) • Agriculture, industrie, délocalisation des entreprises en France • Sur des projets d'avenir. L'Energie. Besoin de service public • Inégalités / racisme / laïcité / cultes • Aucun • Aucun • nsp • ?? • ?
--	---	--

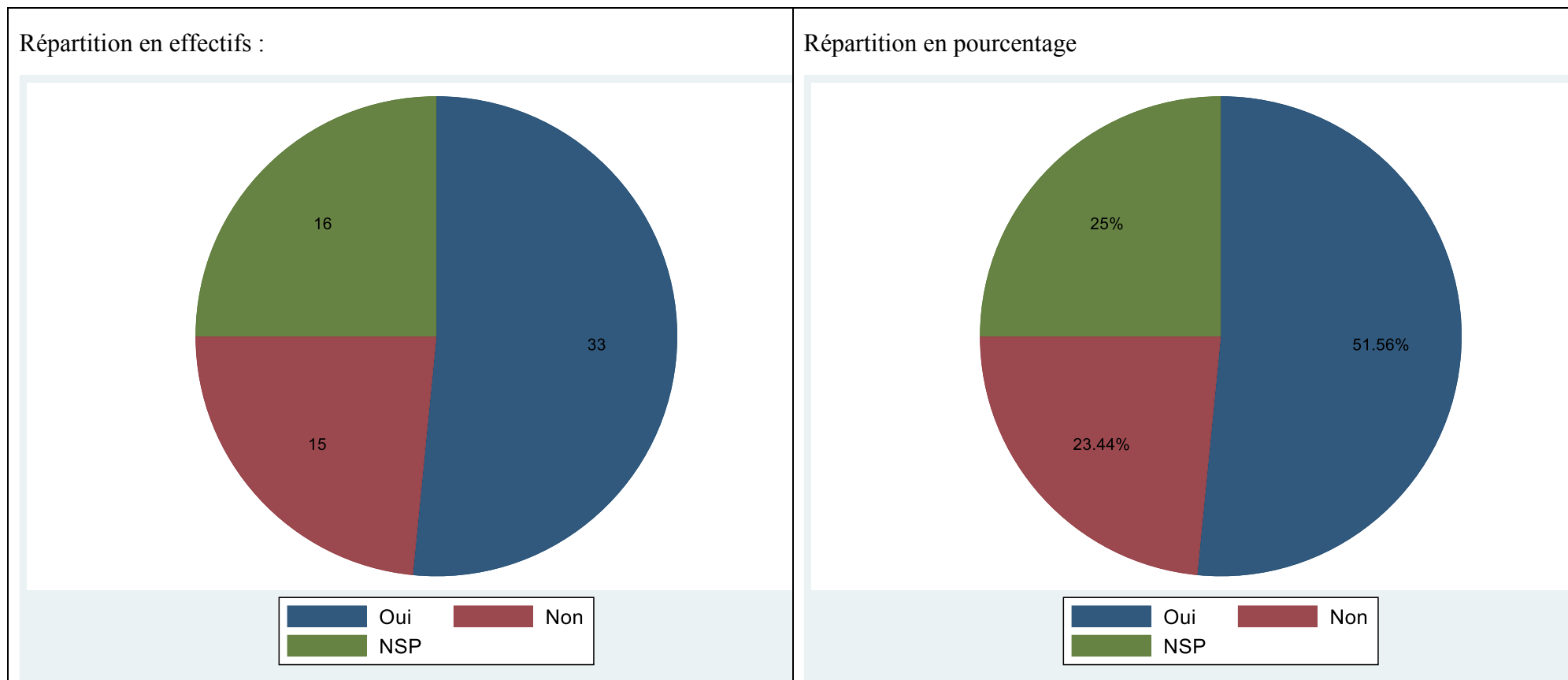
Q37. Seriez-vous favorable à une réforme constitutionnelle qui créerait une nouvelle chambre parlementaire constituée de citoyens tirés au sort et dotée d'un réel pouvoir dans l'élaboration des lois ?

Observations : 62



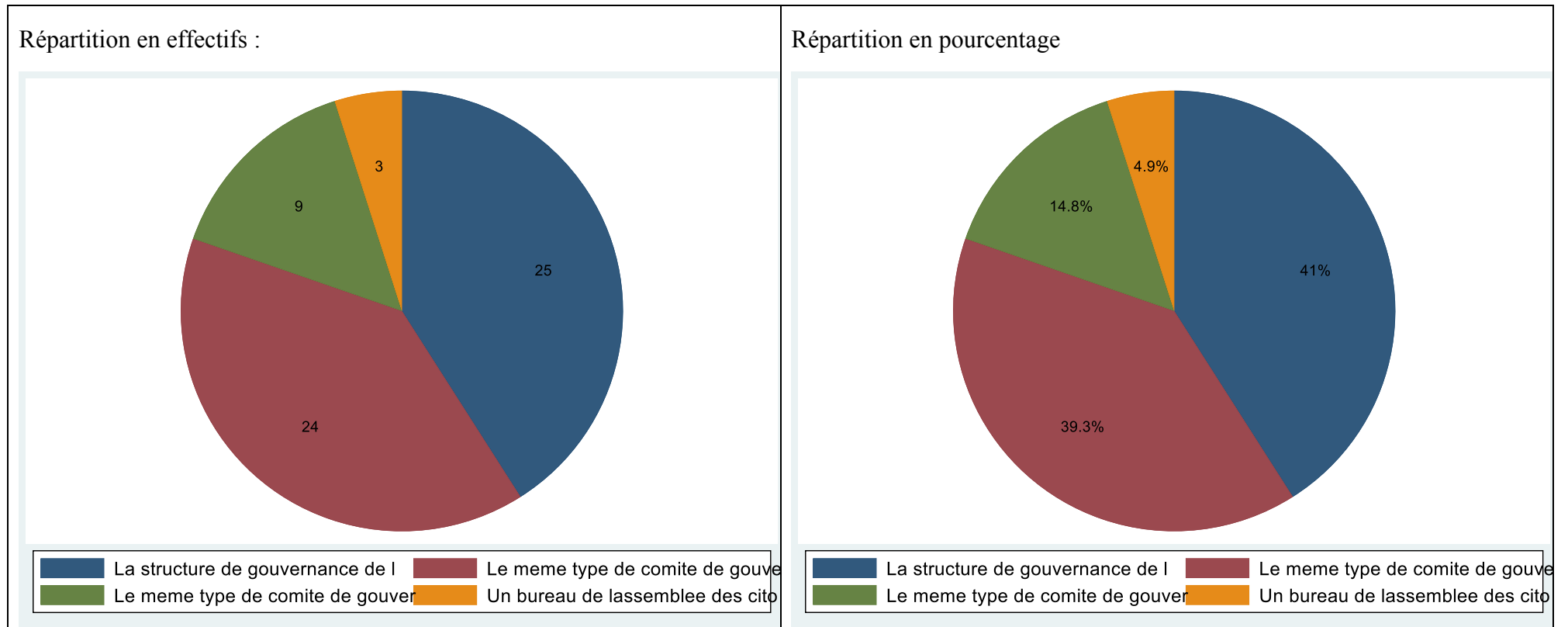
Q38. Seriez-vous favorable à une réforme constitutionnelle qui introduirait une assemblée constituée de 150 citoyens tirés au sort, et qui doterait cette assemblée d'un droit de veto sur les textes de loi votés par le Parlement ?

Observations : 64



Q39. En matière de gouvernance, quelles solutions envisageriez-vous pour une autre expérience de Convention citoyenne ?

Observations : 61

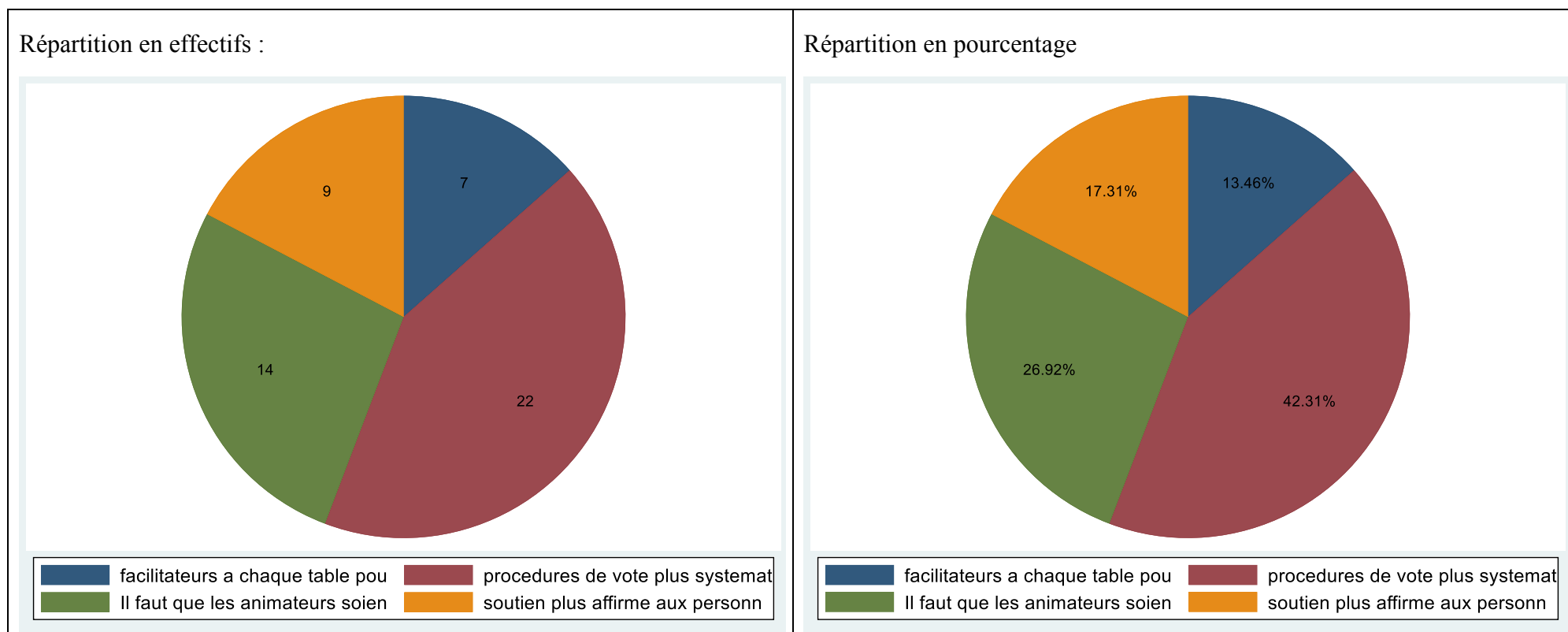


Légende :

- Bleu : La structure de gouvernance de la Convention citoyenne pour le climat convient bien
- Rouge : Le même type de comité de gouvernance mais en consultant plus fréquemment les citoyens (par exemple en organisant plus de votes en plénière ou en ligne sur certaines questions transversales ou certains projets comme l'escouade)
- Vert : Le même type de comité de gouvernance mais en incluant plus de citoyens, par exemple la moitié du comité
- Jaune : Un bureau de l'assemblée des citoyens, par exemple tiré au sort, et conseillé par des experts et les animateurs
- Aucune réponse : Pas de comité de gouvernance du tout : autogestion des citoyens avec l'aide des animateurs

Q40. Pour assurer que les délibérations soient inclusives et égalitaires, quelles suggestions feriez-vous pour de futures Conventions citoyennes ?

Observations : 52

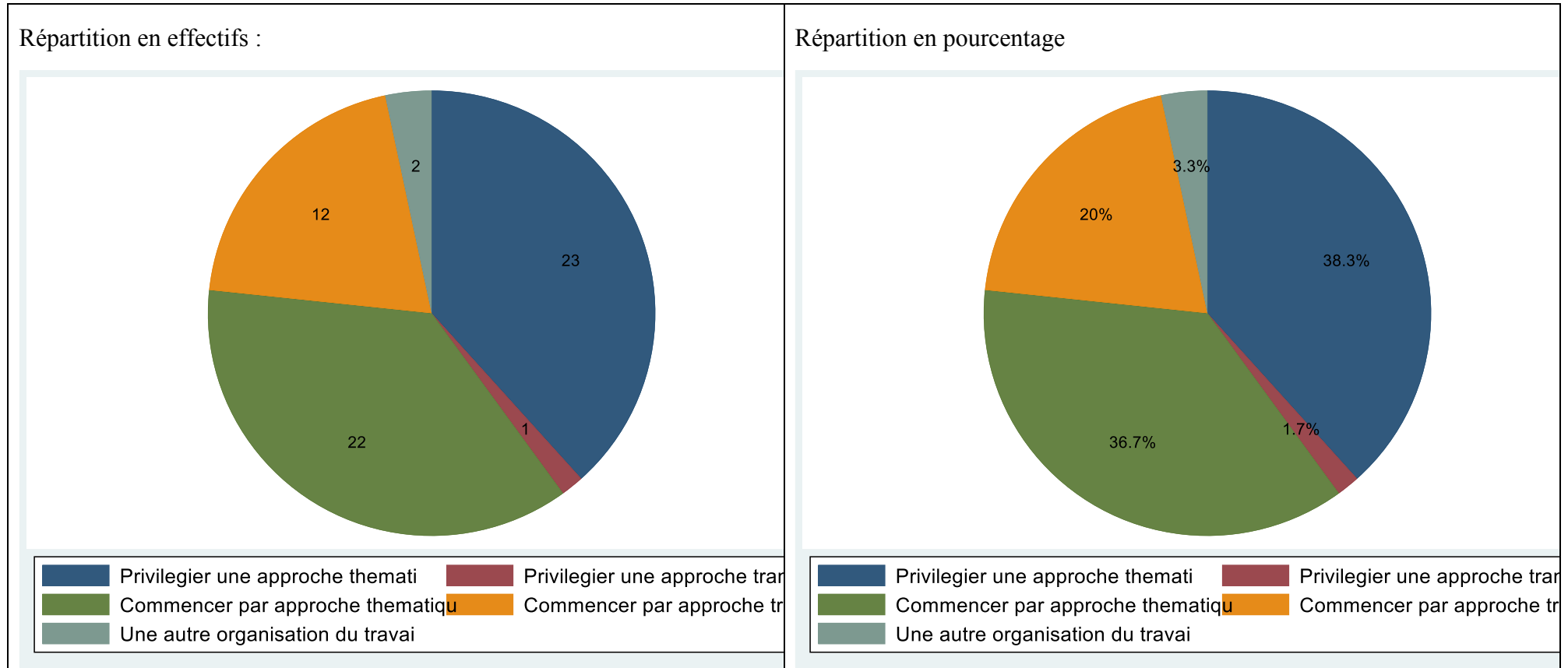


Légende :

- Bleu : Il faut des facilitateurs à chaque table pour faire respecter l'égalité d'accès à la parole
- Rouge : Il faut des procédures de vote plus systématiques lorsque des désaccords s'expriment et ne sont pas résolus pour éviter que les fortes têtes aient le dernier mot sur les majorités silencieuses
- Vert : Il faut que les animateurs soient plus sensibles aux signaux faibles émis par les minorités ou les majorités silencieuses pendant les sessions
- Jaune : Il faut un soutien plus affirmé aux personnes qui prennent le moins la parole. Si oui, quel soutien (médiateur, facilitateur, autre) et comment ?
 - Vote anonyme en plénière
 - Facilitateur
 - Médiateur

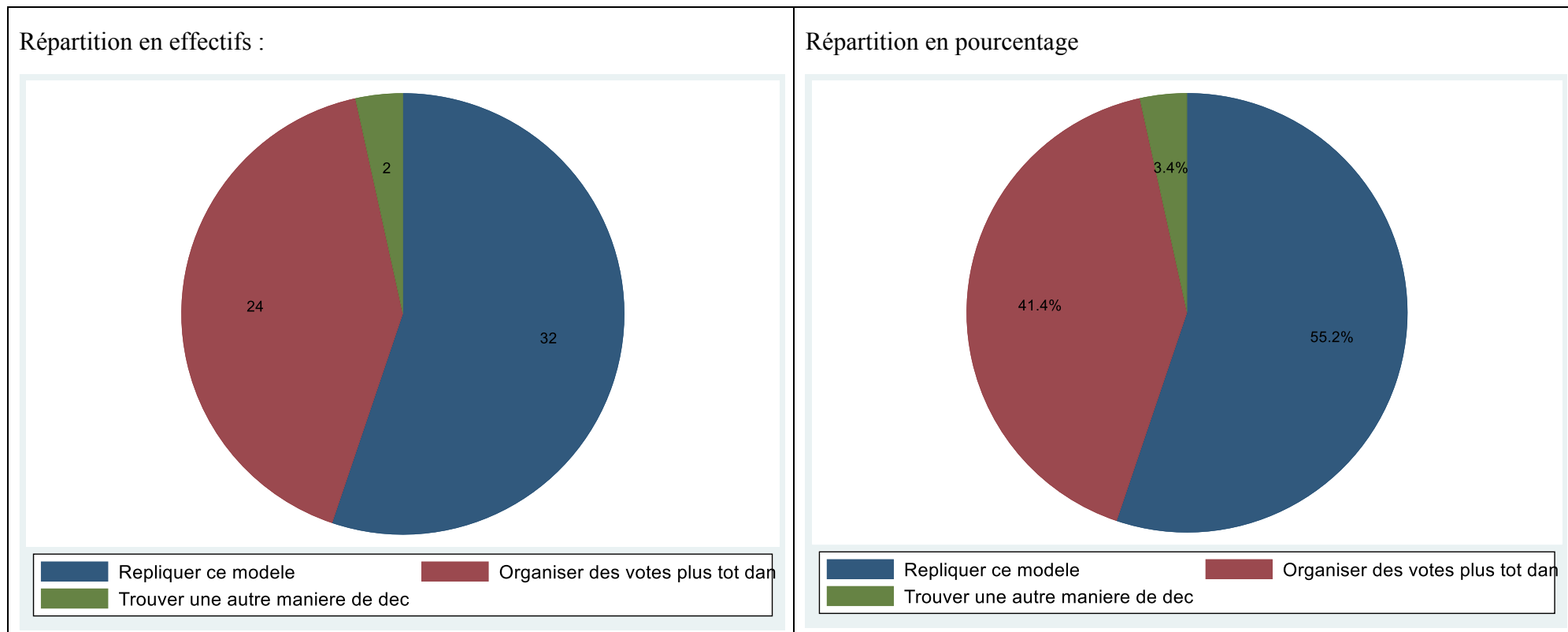
Q41. Concernant les modalités de travail, la Convention citoyenne pour le climat a principalement élaboré ses propositions en groupes thématiques et a tenté, avec l'escouade, un travail transversal. Pour de futures Conventions citoyennes, pensez-vous qu'il faudrait :

Observations : 60



Q42. Concernant les modalités de décision, la Convention citoyenne pour le climat a cherché le consensus par la délibération au long des 6 sessions, avec un vote sur les propositions résultantes en session 7. Pour de futures Conventions citoyennes, pensez-vous qu'il faudrait :

Observations : 58



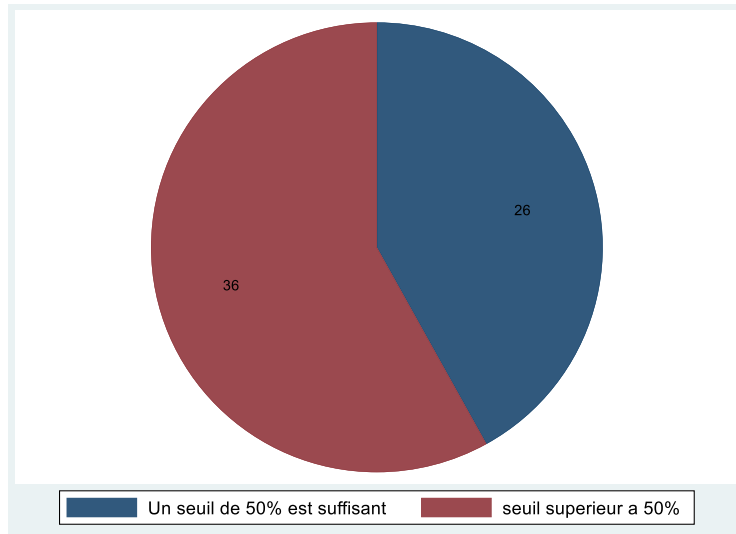
Légende :

- Bleu : Répliquer ce modèle
- Rouge : Organiser des votes plus tôt dans le processus et plus fréquemment
- Vert : Trouver une autre manière de décider à 150

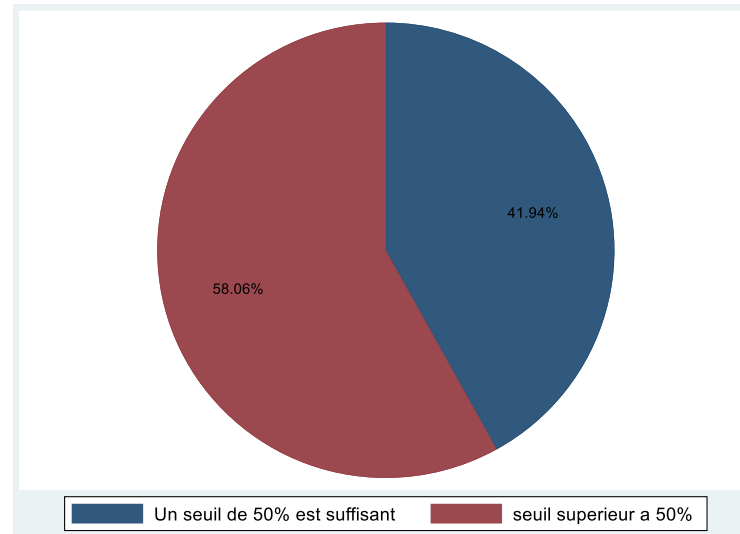
Q43. Lors d'un vote en assemblée, les mesures sont adoptées si elles reçoivent un seuil minimal de voix. Pour une assemblée de citoyens tirés au sort, pensez-vous que :

Observations : 62

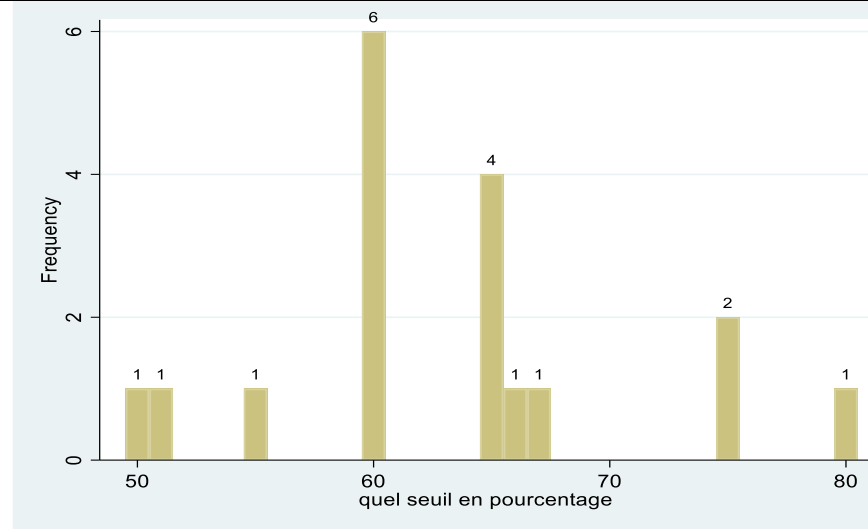
Répartition en effectifs :



Répartition en pourcentage

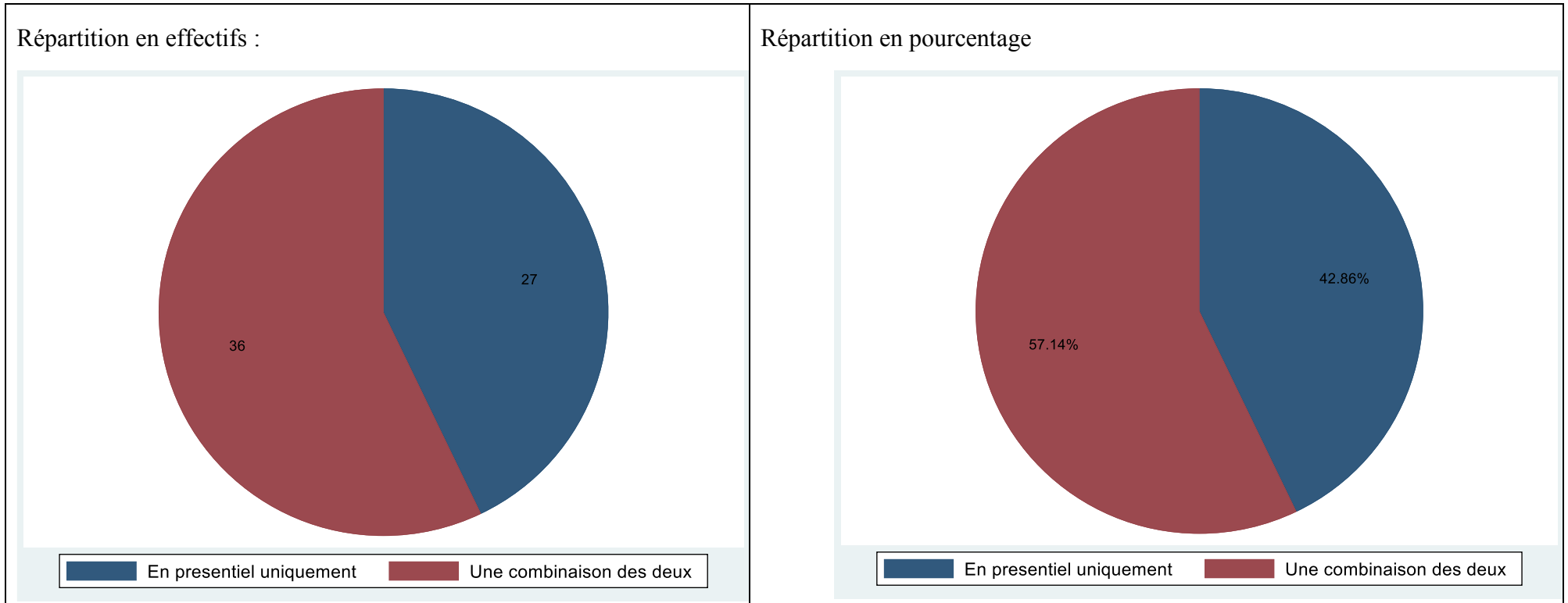


Si seuil supérieur à 50%, lequel ?



Q44. Pensez-vous que le format idéal pour une Convention citoyenne soit :

Observations : 63



Q45. Quels enseignements tirez-vous des sessions en ligne de la Convention citoyenne pour le climat ? Qu'est-ce qui vous a plu ou déplu ?

Observations : 48

<ul style="list-style-type: none"> • C'est un plus • A plu : la qualité des interventions / a déplu : la longueur des sessions zoom • Plu : être à la maison Déplu : citoyens trop dirige et manque de convivialité • Les sessions en ligne ne m'ont pas plu car je le sentais un peu isolée • Le débat, l'accompagnement des animateurs : + le site jenparle : - • Que c'est une mauvaise idée, cela a été difficile à gérer, les gens qui parlent sont toujours les mêmes, ils parlent plus, plus longtemps et j'ai l'impression plus souvent pour ne rien dire de plus que ce qui a déjà été dit. Globalement • Une aventure humaine incroyable, une expérience à vivre au moins une fois dans sa vie • Bon moyen pour compléter les séances sans problème de déplacement • Pas de déplacement, plus facile d'être chez soi 2) moins de concentration, d'implication, moins d'échanges • L'organisation étant très bien, très utiles entre les sessions faites à l'IEPA • La parole est forcément donnée en décalé et cela nuit aux échanges • Cela a été une bonne chose car avec la maladie c'était difficile d'être présent • Difficulté dû à l'isolement • Déplu : sessions plus longues que prévues • Seul une partie des 150 ont participé aussi bien en webinaire qu'en [?] • Plu : pas plu : difficile • Manque de [présence] 	<ul style="list-style-type: none"> • Plus de participation. Bonne vision des explications. Difficile de lire les infos écrites et de suivre l'oral. Beaucoup de pression de concentration d'intérêt • Encore moins de temps de parole en ligne • Le problème se situe pour les personnes en fracture numérique • Les + : ces sessions ont permis d'avancer entre 2 sessions et de garder une motivation collective Les - : décrochage de certains citoyens pendant ces sessions • Éloignement et perception moins bonne des sujets, opinions • L'intelligence collective et l'engagement citoyen peut être vraiment utile pour donner de l'[air] à la démocratie • Grâce aux sessions en ligne nous avons pu avancer dans notre travail malgré le COVID • Difficultés de faire tourner les prises de paroles • La durée (2 jours consécutifs) je pense que maximum 3H dans une journée c'est maxi • Plus de concentration / horaires trop lourds • Compliqué • Il est dommageable que les votes aient eu lieu par bloc. Il devrait être possible de voter pour chaque mesure ! • Elles ont bien fonctionné, mais toutes les • C'est pratique mais les sessions ne peuvent pas dépasser quelques heures • Trop long 	<ul style="list-style-type: none"> • C'est très difficile de prendre la parole • Expérience humaine exceptionnelle très enrichissante. Donner son opinion et savoir et écouter les opinions des autres • Plu : maintien du lien Déplu : inertie prise de parole, manque de convivialité • RAS • Apprentissage de l'écoute et du dialogue Fatigue plus importante • Je suis satisfaite d'avoir pu participer à cette convention • Mal adapté pour quelqu'un sans ordinateur pendant 3 mois les fortes têtes sont les plus présentes • Décisions sont plus longues et fastidieuses • Les débats étaient dominés par les plus à l'aise pour prendre la parole • Très bien permet de se parler facilement à distance et rapidement • Cas d'extrême urgence, c'est possible ! La distribution de la parole n'est pas évidente malgré les règles • L'intelligence collective est formidable • Les adaptées, pas motivant • Bien pour avancer en intersession Le présentiel est mieux et levé les malentendus / conflits • Économie GES (moins de déplacement) - discipline de prise de parole plus difficile • On s'est renseigné sur beaucoup de sujets. Il a manqué des discussions entre les 150 et une possibilité de modifier des mesures (propositions) suite à ces débats
---	---	--

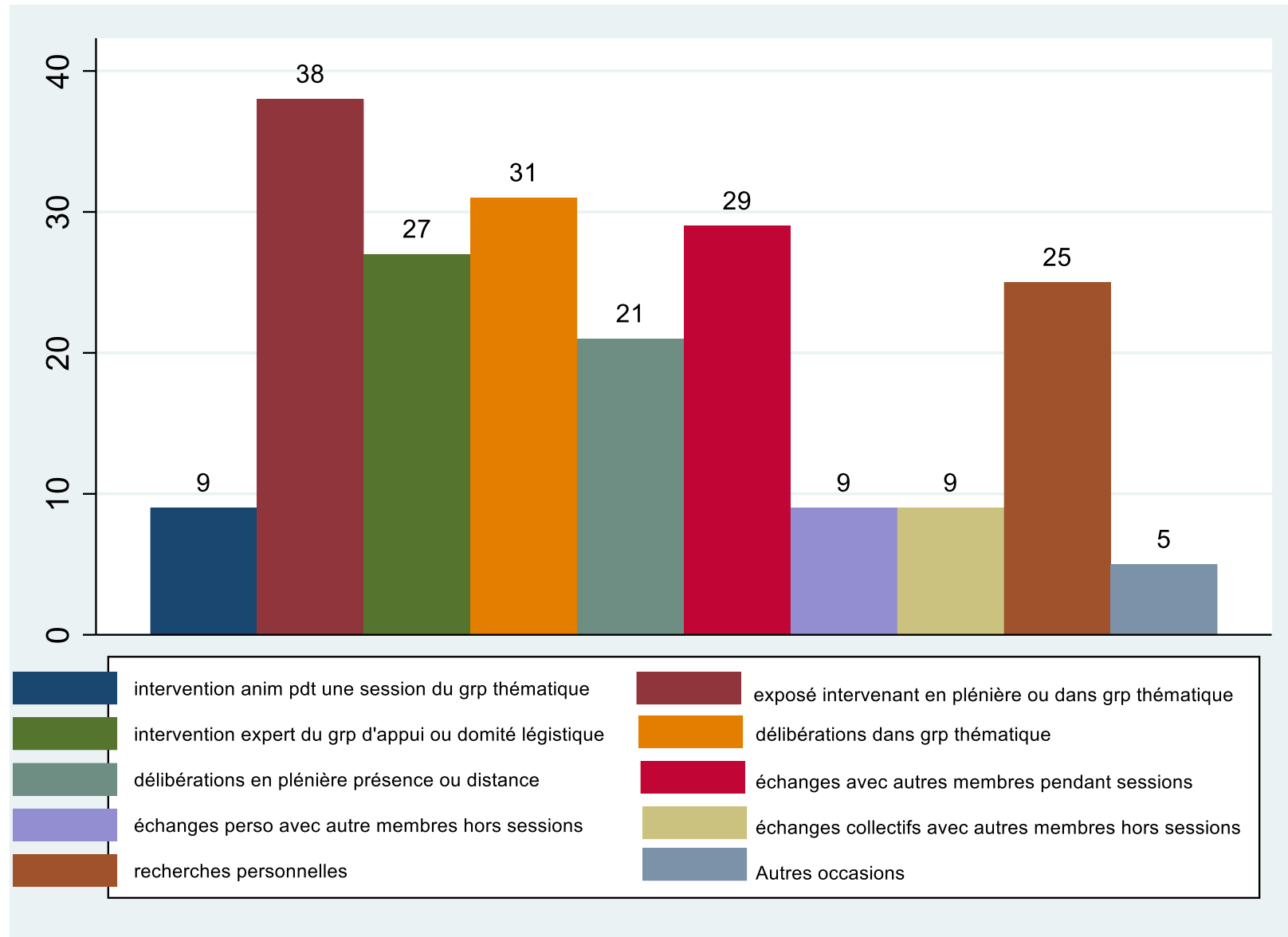
Q46. Au cours de ces neuf mois, vous vous êtes forgé un avis sur de nombreuses questions. Au terme de la Convention, dites-nous les sujets sur lesquels vous avez le plus évolué :

Observations : 55

<ul style="list-style-type: none"> • sur l'urgence de réagir • Les financements les lois • Modification de la constitution • l'importance de faire baisser l'effet des gaz à effet de serre • justice sociale • Puisque les 150 n'ont pas été choisis et ne sont pas même réellement représentatifs puisque c'était également avec le volontariat des sélectionnés • Sur la politique en général, un sujet qui ne m'a jamais intéressé avant la convention • L'urgence des décisions mais la complexité du problème • Un peu tout • Approfondissement des problèmes liés au climat • Tous les sujets • Prise de conscience de l'urgence climatique • Utilité du tri des déchets. Le gaspillage alimentaire. Utilisation des moyens de transports. • L'importance d'agir maintenant pour sauver notre planète. Notamment les sujets de notre mode de vie quotidienne (déplacement, recyclage, façon de se nourrir) 	<ul style="list-style-type: none"> • La logistique de production ENR en [proximité] [??] • Les effets néfastes de l'homme sur notre planète • Les transports, tout ce qui touche à la consommation • Logement artificialisation des sols • La nécessité d'agir rapidement pour aller vers 1 nouveau modèle de société, avec des mesures ambitieuses • L'importance du sujet • La consommation alimentaire (produits animaux notamment) le mode de déplacement • J'étais climato-sceptique !! Je ne le suis plus • De connaissances • L'écocide - la constitution - la loi EGALIM • L'isolation des bâtiments les traites internationaux • La diminution de consommation de viande • Les limites planétaires • L'écocide - la PAC • L'alimentation et l'agriculture le sentiment d'urgence • Tous les sujets abordés - groupe de Travail • Sur le respect de la nature 	<ul style="list-style-type: none"> • L'urgence climatique, la nécessité d'agir fort et vite pour réduire nos GES et rester dans l'accord de Paris et donc être très ambitieux • Limites planétaires, agriculture, déchets, recyclage • En matière de législation Droit européen Droit international... • Le tri sélectif la [diminution] des déplacements • [Jeu] perte de proposition • RAS • La diversité des opinions • Se déplacer (transports aériens, vélo avec aides territoriales) Se loger (rénovation thermique) • Rouage des lois. Expertise sur le sujet. Connaissance sur les institutions. La participation / intelligence collective. • Le referendum - modifier la constitution - l'espoir de notre système • Ecocide (nouveau) • Transports • Sur les transcriptions légistiques grâce aux groupes d'appui • Le tirage au sort
---	--	---

Q47. Ces évolutions se sont-elles principalement produites à la suite de

Observations : 56 (les répondants pouvaient cocher plusieurs cases)



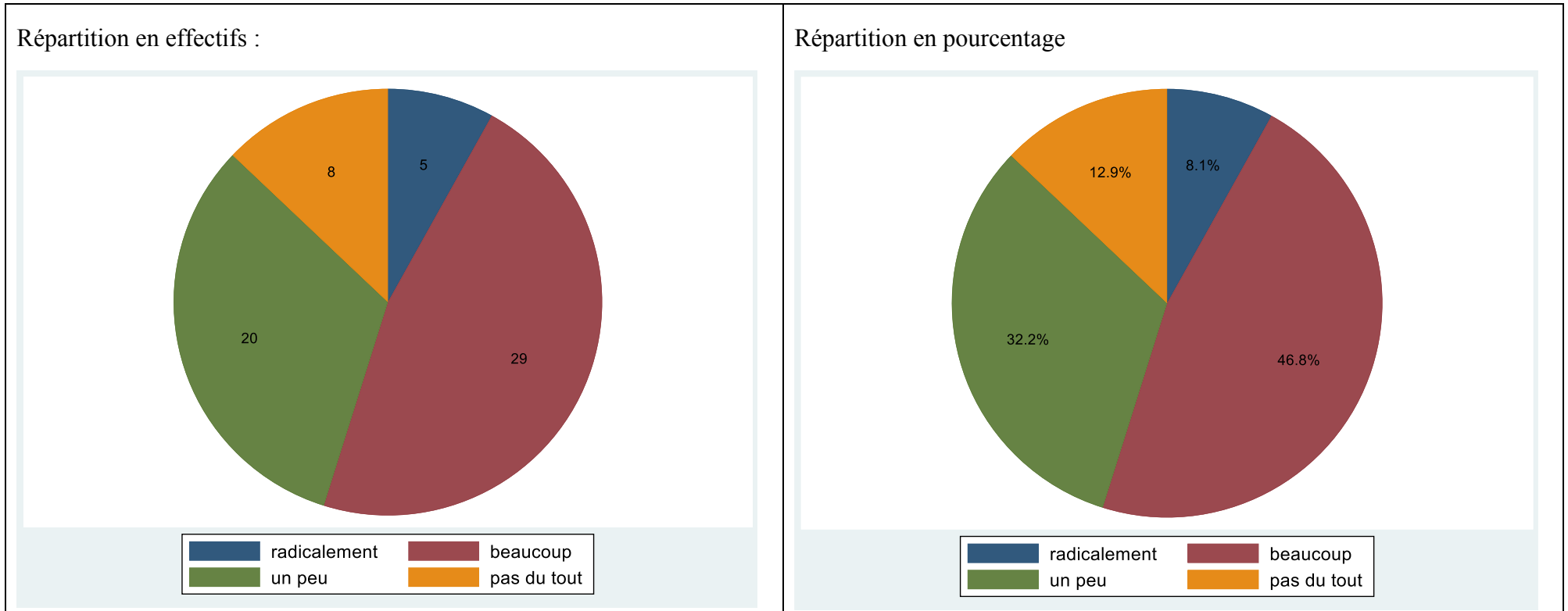
Q48. Y a-t-il des sujets sur lesquels vous n'avez pas changé d'avis au terme de la Convention ? Dites-nous lesquels :

Observations :

<ul style="list-style-type: none">• L'éducation et la formation• L'ambition à avoir• Sur l'importance et l'urgence d'agir pour le climat• Complexité du problème car international• Il n'y avait plus lieu de changer d'avis lorsqu'on n'a pas d'apriori !• Je n'y ai pas prêté attention tant les informations étaient riches et nombreuses toutes intéressantes• La fabrication de la voiture électrique• Le tirage au sort• Sauver l'humanité via le climat• Les déplacements - la rénovation des logements - l'agroécologie• Les têtues ne changeront jamais• Tout a évolué dans toutes les thématiques. L'entonnoir se resserrait mais devenait plus précis.• L'esprit de justice• L'éducation, la formation indispensable• Financement• La baisse du trafic aérien le développement des Energies Renouvelables	<ul style="list-style-type: none">• Les accords du CETA• Il est indispensable d'engager l'ensemble des français dans ce processus de transformation, ils doivent s'engager• Il faut moins travailler, moins produire et moins consommer pour moi c'est la seule solution pour lutter• Taxe les particuliers• Les transports je trouve même que nous n'avons pas été assez ambitieux à l'exemple de la Suède ou de Copenhague• Nécessité d'agir• Oui tous. [Démotivé] [perte] de [données] que nous avons eu• Je n'ai pas d'opinion• RAS• Aucun• Non (X4)
---	--

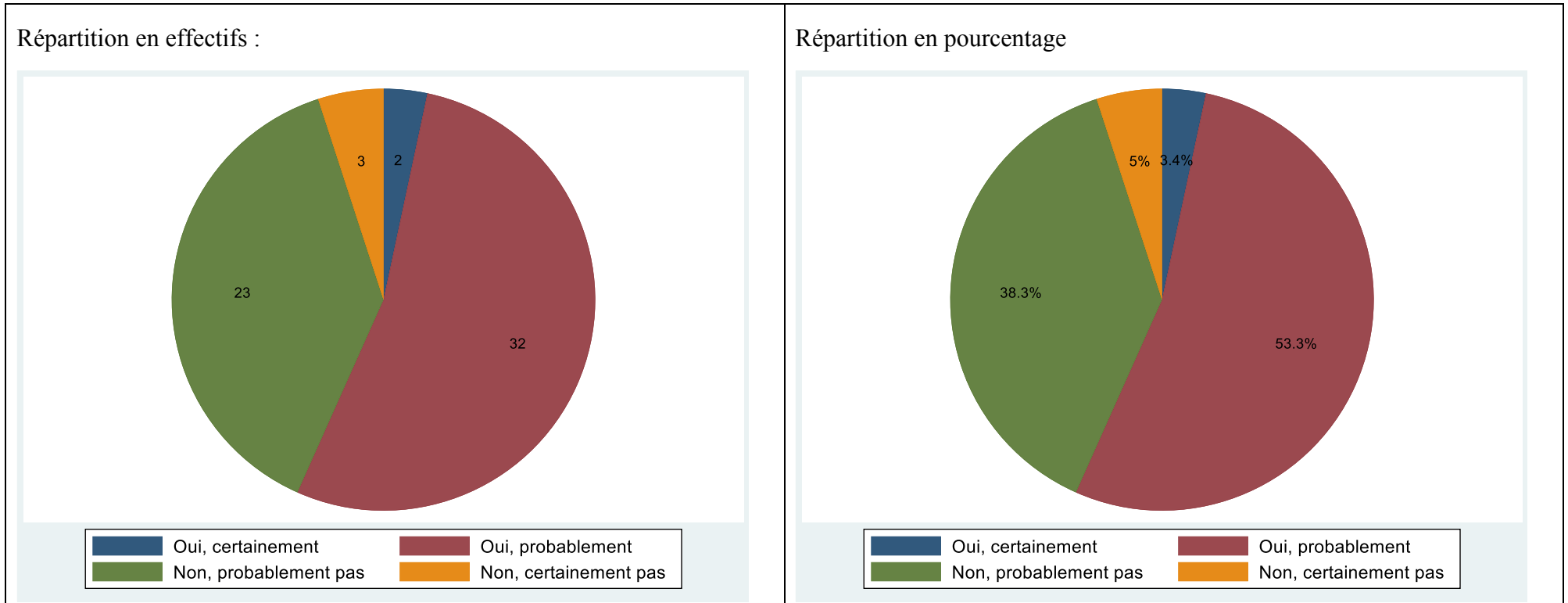
Q49. Au cours de la Convention, avez-vous changé de position quant à la politique à mettre en œuvre pour lutter contre le réchauffement climatique ?

Observations : 62



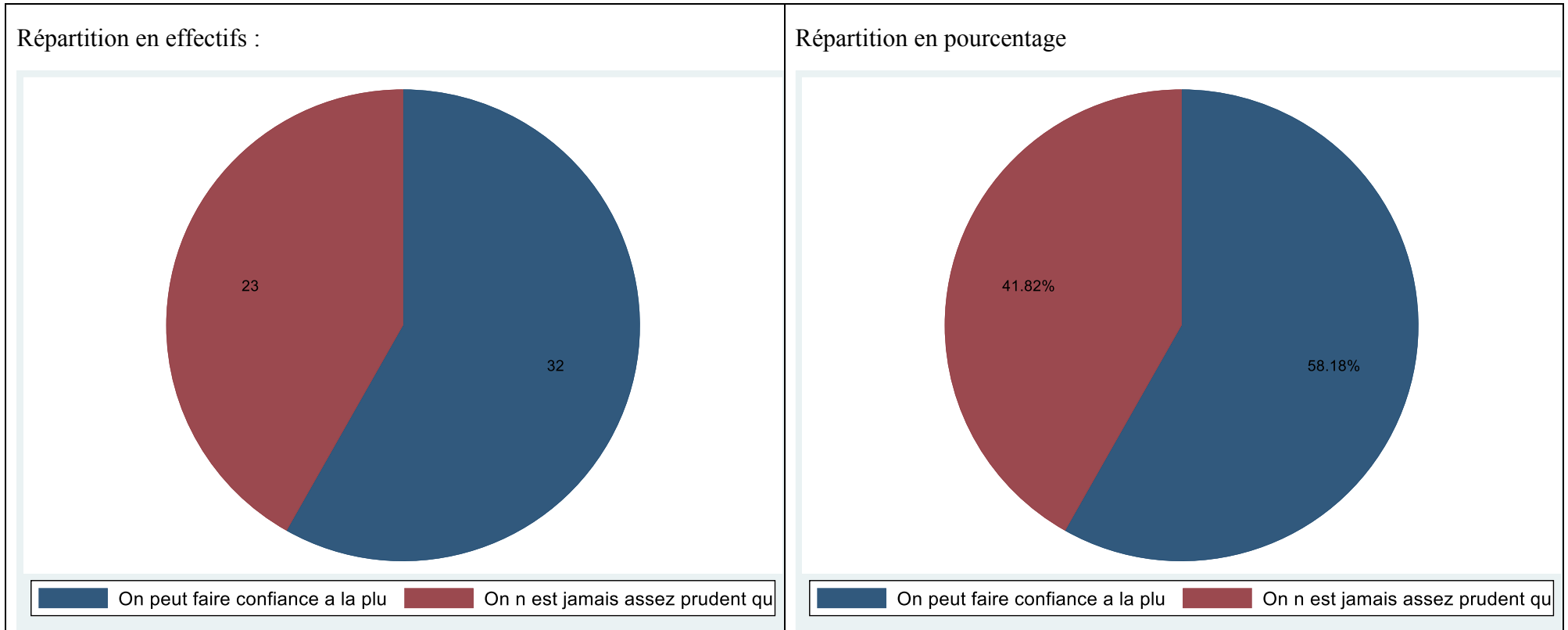
Q50. Pensez-vous que le changement climatique sera limité à des niveaux acceptables d'ici la fin du siècle ?

Observations : 60



Q51. D'une manière générale, diriez-vous que... ?

Observations : 55



Légende :

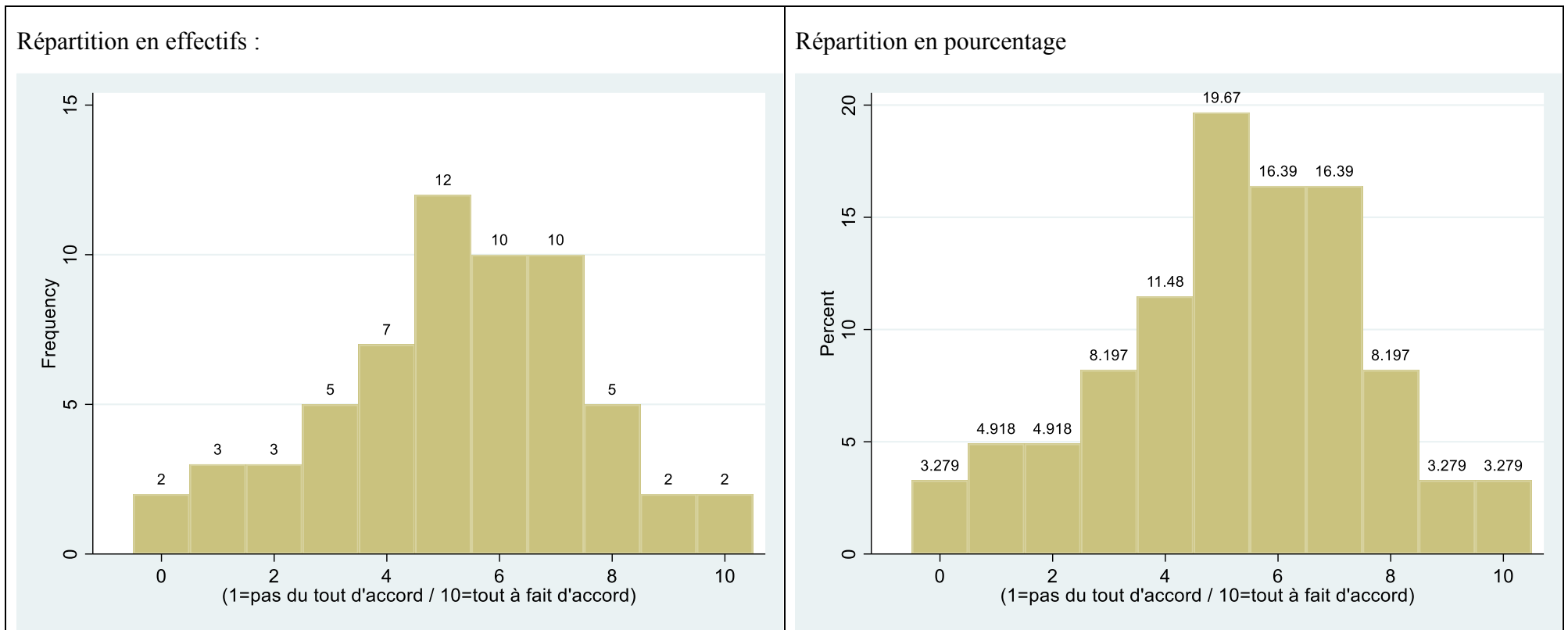
- Bleu : On peut faire confiance à la plupart des gens
- Rouge : On n'est jamais assez prudent quand on a affaire aux autres

Q52. Que pensez-vous de l'affirmation suivante : « Pour établir la justice sociale, il faudrait prendre aux riches pour donner aux pauvres » ?

Observations : 61

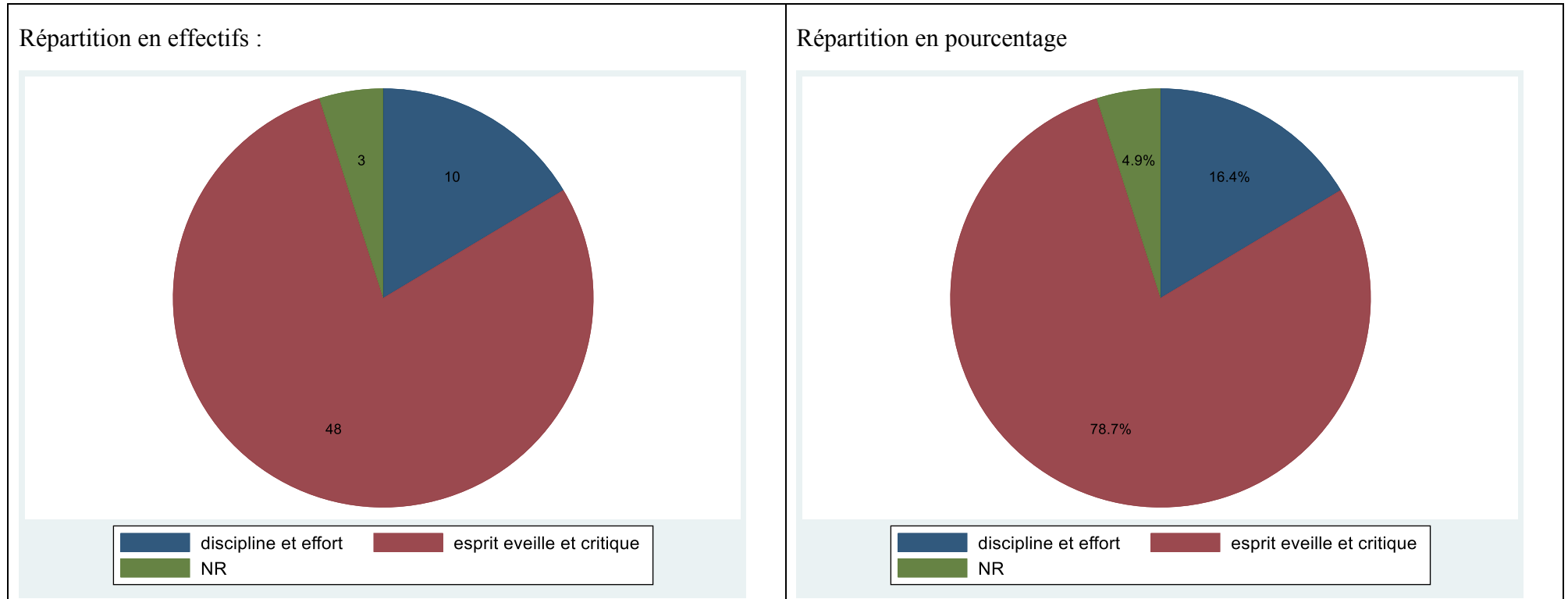
Moyenne : 5,2

Ecart-type : 2,3



Q53. En pensant à l'école, avec laquelle de ces deux opinions êtes-vous le plus d'accord ?

Observations : 61

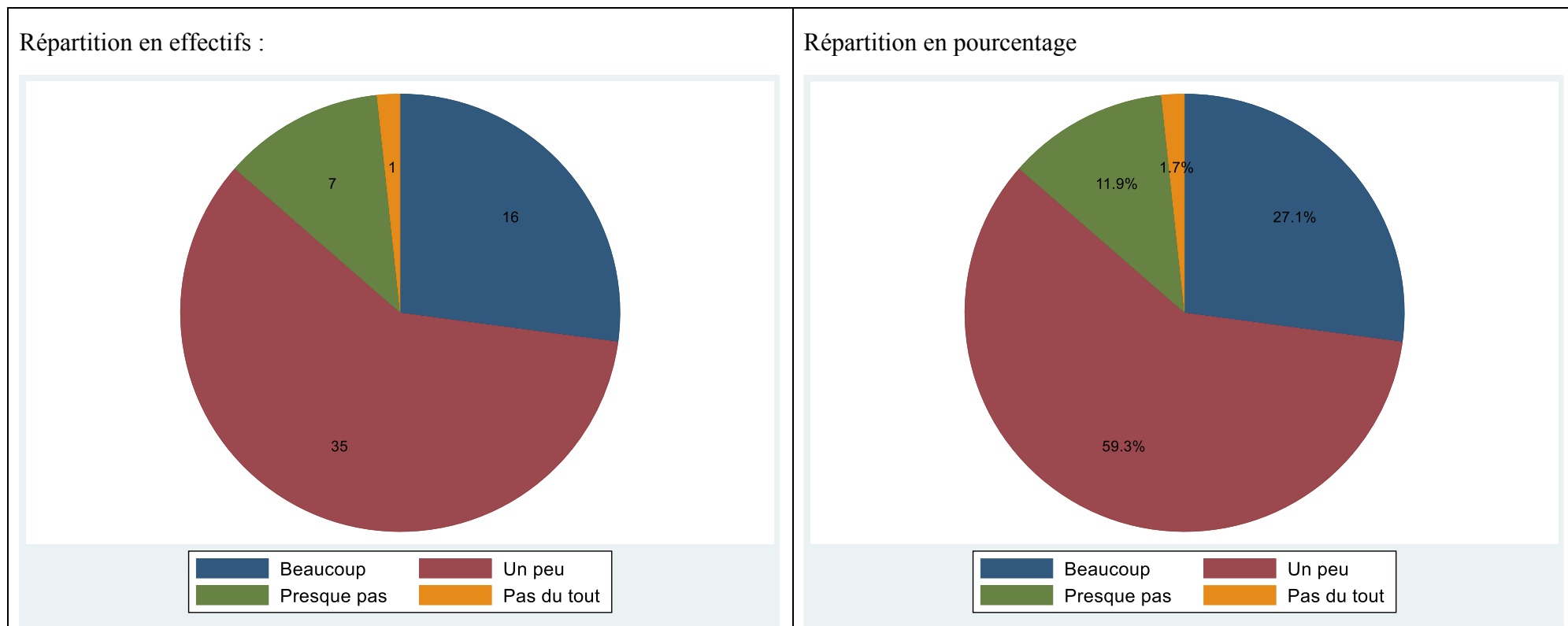


Légende :

- L'école devrait donner avant tout le sens de la discipline et de l'effort
- L'école devrait former avant tout des gens à l'esprit éveillé et critique
- Ne sais pas ou ne souhaite pas répondre

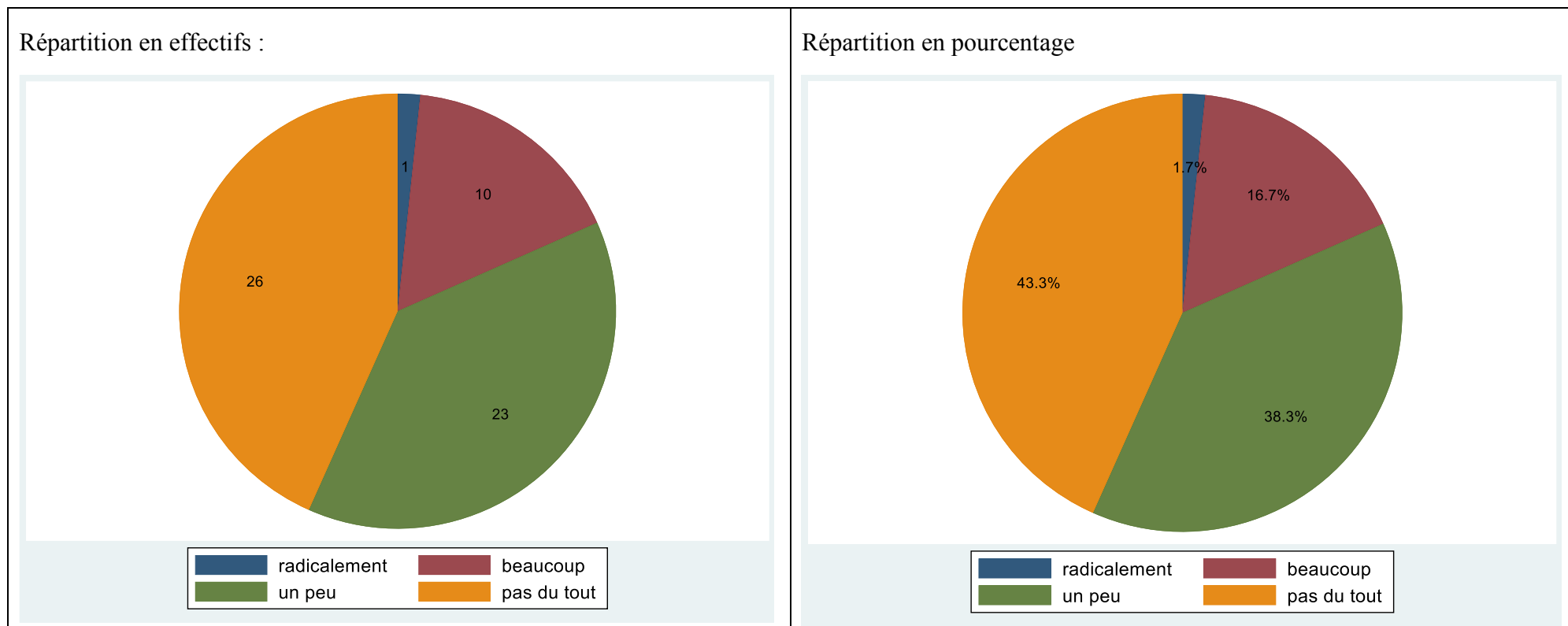
Q54. À quel point êtes-vous intéressé·e par la politique ?

Observations : 59



Q55. Votre intérêt pour la politique a-t-il changé du fait de votre participation à la Convention ?

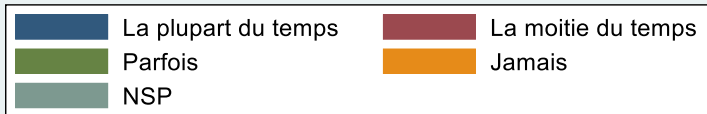
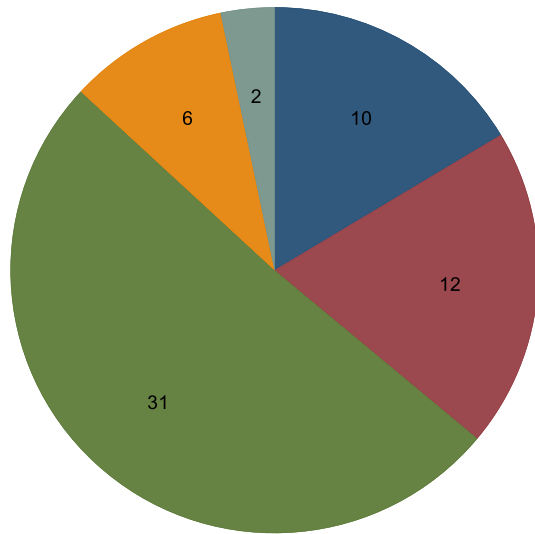
Observations : 60



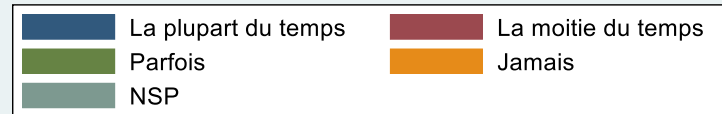
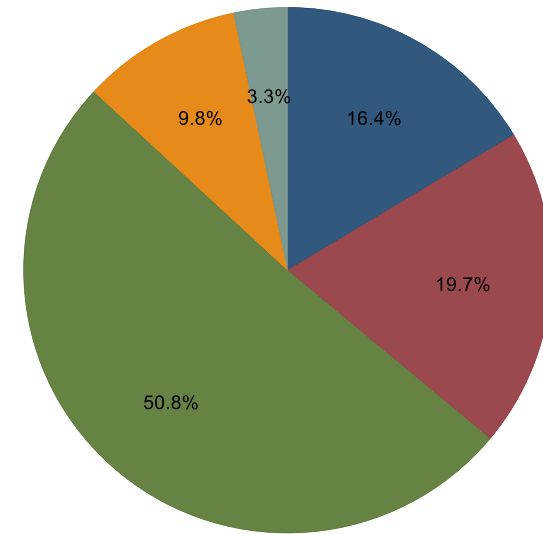
Q56. En général, faites-vous confiance au gouvernement pour prendre les bonnes décisions ?

Observations : 61

Répartition en effectifs :

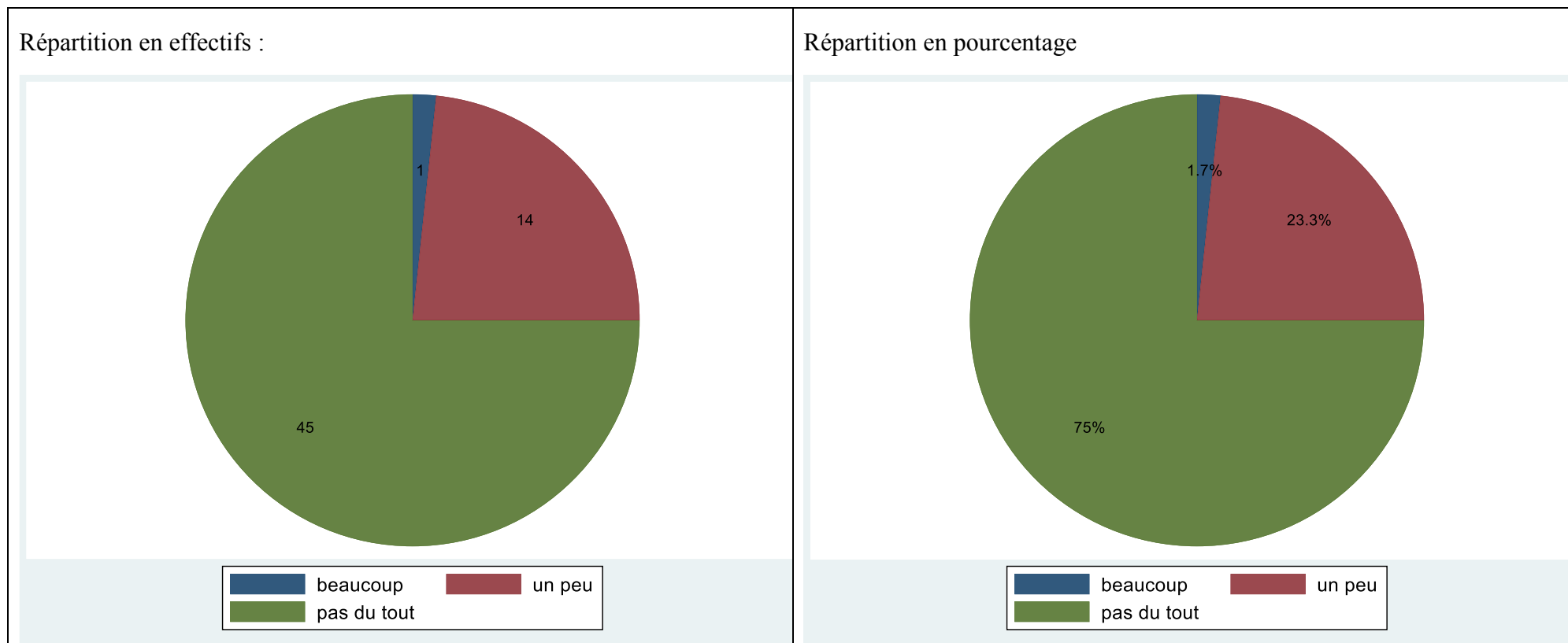


Répartition en pourcentage



Q57. Votre positionnement politique a-t-il changé du fait de votre participation à la Convention ?

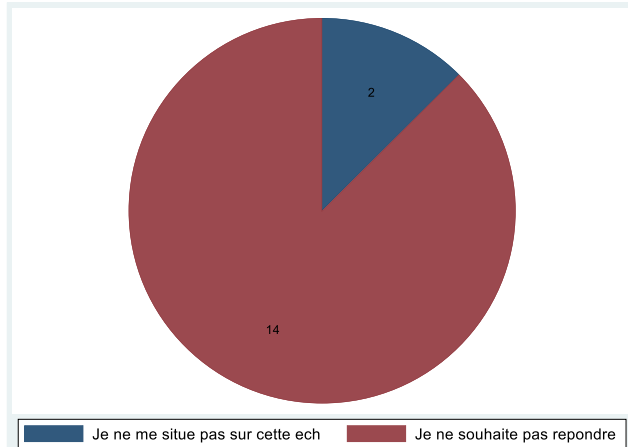
Observations : 60



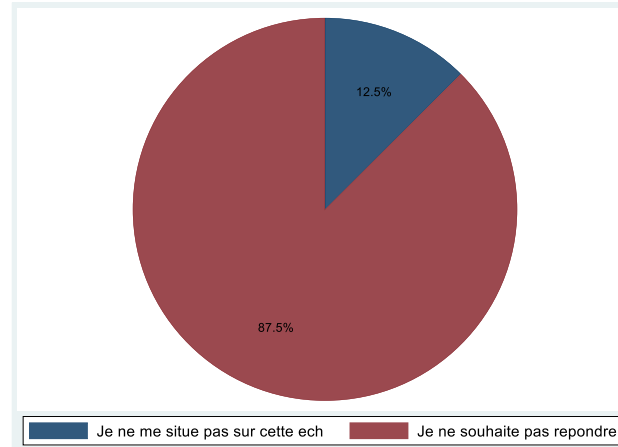
Q58. Sur une échelle de 0 à 10, où 0 correspond à la gauche et 10 correspond à la droite, où diriez-vous que vous vous situez ?

Observations : 39 (sur l'échelle : moyenne = 4,6 et écart type = 2,3) et 16 (qui ne veulent pas se situer sur l'échelle)

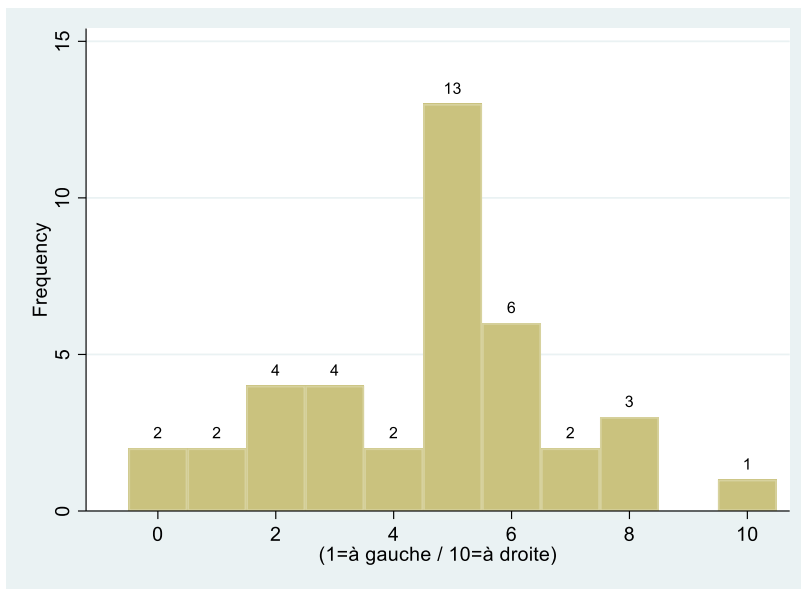
Répartition en effectifs (ne veut pas se situer) :



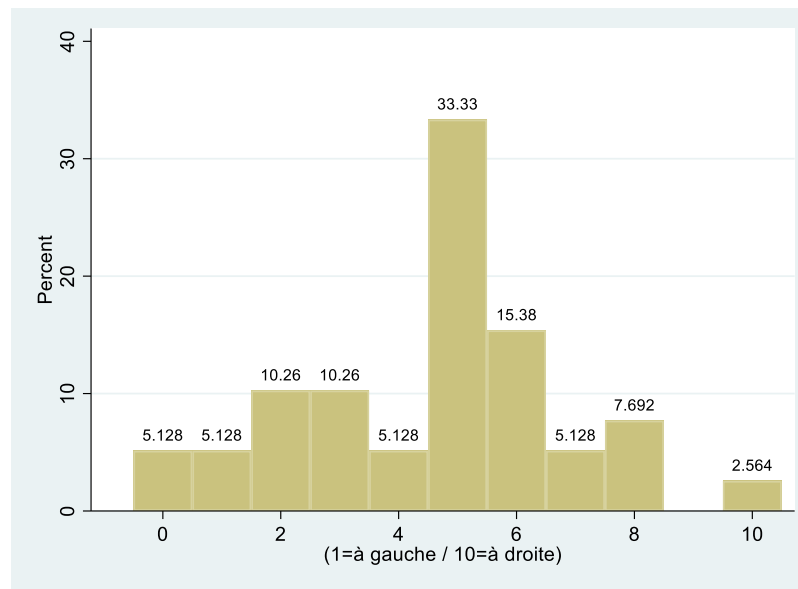
Répartition en pourcentage (ne veut pas se situer) :



Répartition en effectifs :



Répartition en pourcentage :

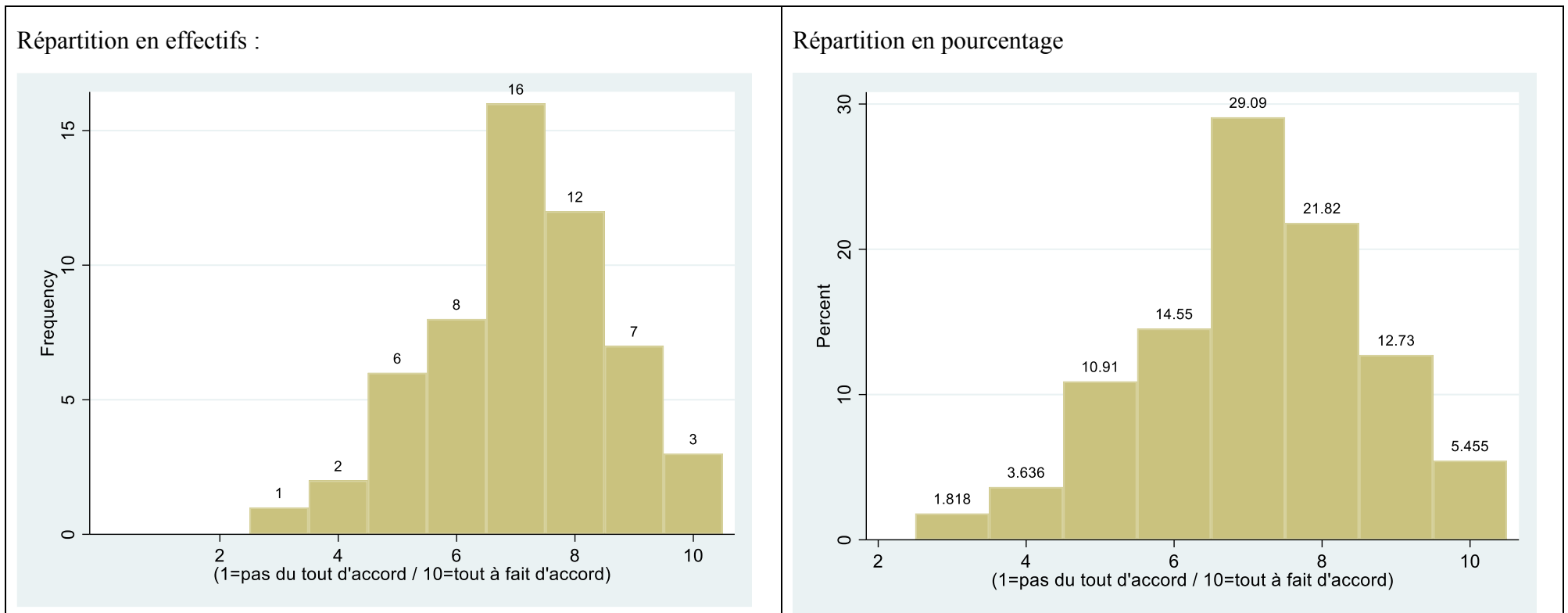


Q59. Dans quelle mesure, votre implication dans la Convention a accru votre confiance à agir contre le changement climatique (dans votre vie personnelle, dans votre communauté ou à une échelle plus large).

Observations : 55

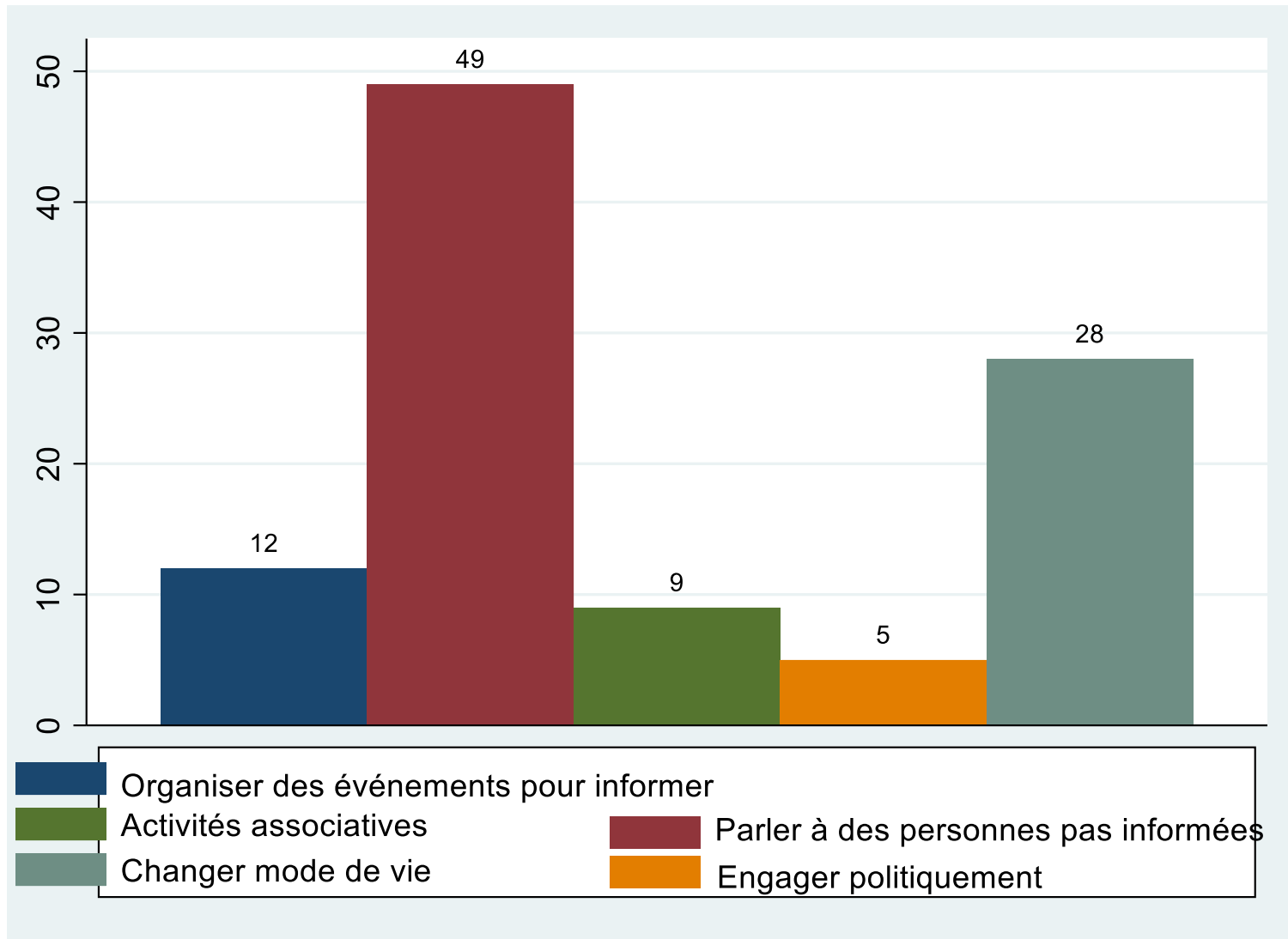
Moyenne : 7

Ecart-type : 1,6



Q60. Si cela a accru votre confiance dans votre capacité à agir contre le changement climatique, est-ce que ça vous a conduit à :

Observations : 54 (les répondants pouvaient cocher plusieurs cases)



Q60a : quelles activités associatives ?	Q60b : quel engagement politique ?	Q60c : Quels changements de mode de vie ?	Autres
<ul style="list-style-type: none"> • associations locales, ruches... • Youth for climate • Collectif unitaire local • Ponctuellement, intervenir auprès d'associations impliquées • Agriculture urbaine – recyclage • XR peut-être 	<ul style="list-style-type: none"> • Pas envie • Localement • Municipal 	<ul style="list-style-type: none"> • Utiliser moins ma voiture • Diminution de la consommation. Limitation des déplacements • Consommation en baisse • Consommer moins et mieux, impliquer mes enfants et mes proches dans cette démarche • Il y a longtemps que mon mode de vie l'est • Changement total mode de consommer, déplacer... • Gestes quotidiens utiliser de - en - la voiture indiv, éviter le suremballage, consommer local • Davantage me déplacer à vélo • Les achats journaliers (alimentation, vêtements, réduction d'utilisation de l'eau) • Être attentive à l'eau, aux produits chimiques. L'alimentation • Achat de produits en circuit court très sélectifs, questionnement de l'utilité d'un achat • Vie quotidienne, trajet auto, conso électrique • Alimentation : moins de viande • Compostage, zéro déchet • Tri - achat local • Choix de mon isolation et mode de chauffage dans ma rénovation de maison, choix de mon véhicule - émetteur de GES • Alimentation plus végétarienne utilisation du vélo en substitution de la voiture • Alimentation moins carnée • Rénovation maison, changement de véhicule, modification de mon mode de consommation • Mise en place de panneaux photovoltaïques - utilisation voiture, + utilisation vélo pour certains trajets courts [?] vélo avec aides financières Tri plus cible de mes déchets • Ma façon de consommer, de me déplacer 	<ul style="list-style-type: none"> • Faire plus attention à ce que j'achète : d'où ça vient notamment. Acheter moins également, particulièrement réduire la consommation de viande et d'habits • Plus attentive aux origines des produits • Respecter les gens. Ne pas influencer. Ne pas chercher à forcer les autres • Démission de ma société détruisant l'environnement et commentant les crimes d'écocide • En entreprise : RSE + CSE • Rien de spécial • Traitement de mes déchets, achat d'un vélo pour mes courts déplacements + le travail (quand c'est possible)

Q61. Si cela n'a pas accru votre confiance dans votre capacité à agir contre le changement climatique, quelles en sont les raisons ?

Observations : 14

- J'ai mes limites et je les connais
- Très difficile de modifier les comportements formates depuis plus de 50 ans
- J'aurais souhaité agir au niveau local mais j'ai refusé de m'inscrire sur une liste, je souhaiterais que le changement climatique n'ait pas d'étiquette politique
- J'attends de voir ce qui va sortir de cette convention et si le gouvernement va dans le sens des réductions des GES
- J'étais déjà sensibilisée personnellement
- Je faisais déjà beaucoup avant
- Les restrictions mises en place par les lobbys soutenue par l'État. Blocage des semences paysannes, restriction sur l'eau, isolation
- J'étais déjà assez motive par le sujet
- Déjà engagée
- Rapidement
- Il faudrait que la préoccupation soit mondiale et respectée par tous les pays. Que faire quand les plus hauts tournent le dos à la raison ?
- Pour les générations futures !
- J'agis depuis longtemps pour le respect de la nature biodiversité
- RAS

Volume C – Les données par session de la CCC

Livret 7 – Les réponses au questionnaire de la septième session (19-21 juin 2020)

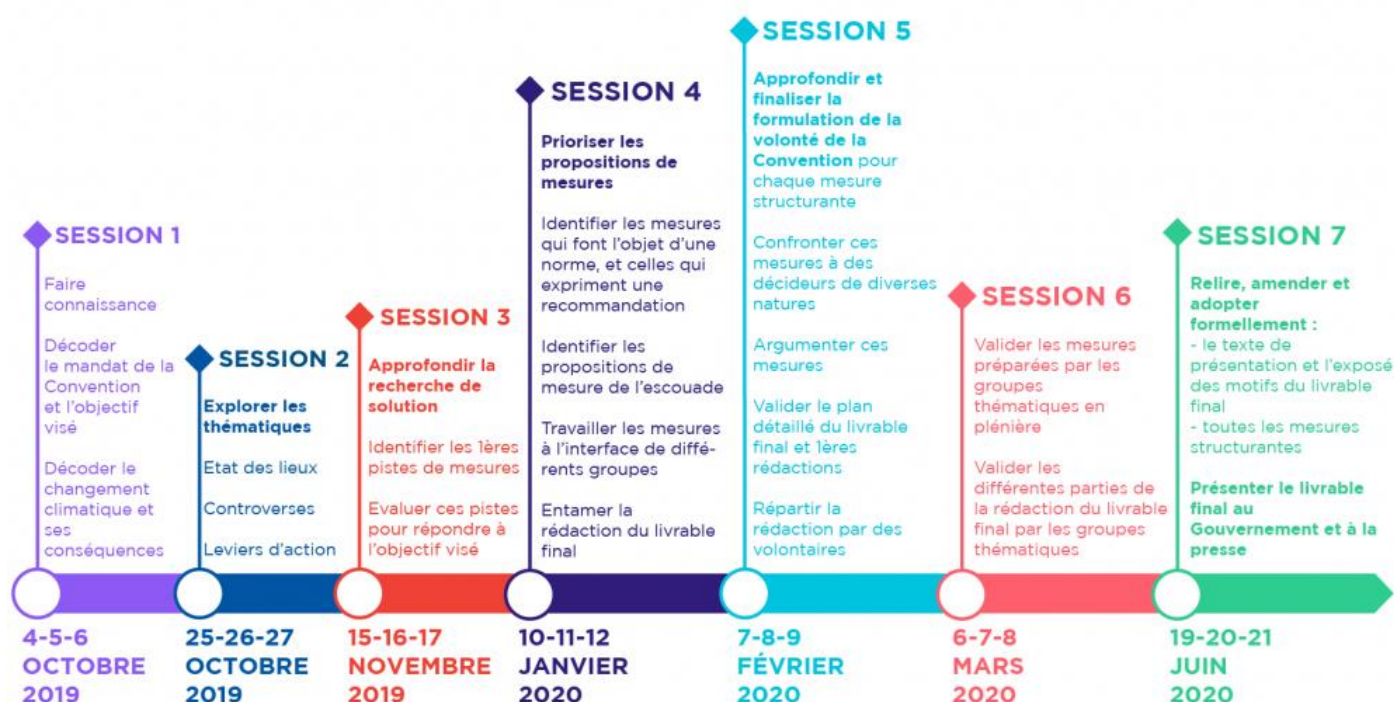
Bénédicte Apouey (*Paris School of Economics, CNRS*)
Jean-Michel Fourniau (*Gis Démocratie et Participation*
 et comité de gouvernance de la Convention) et
Solène Tournus (*Gis Démocratie et Participation*)

Les chercheuses et chercheurs, d'un côté, et les animatrices et animateurs, d'un autre, ont demandé aux participant·es de remplir des questionnaires (auto-administrés) et distribués lors des week-ends de la Convention citoyenne pour le climat (CCC). Lors des premières sessions de la CCC, un questionnaire de l'équipe d'animation et un questionnaire du collectif de recherche ont été proposés en début de session (questionnaires d'entrée) et en fin de session (questionnaires de sortie), alors que lors des dernières sessions, un seul questionnaire du collectif de recherche et un seul questionnaire de l'équipe d'animation (sauf en sessions 5 et 8) ont été proposés par session. Le taux de réponse a varié au cours du temps, mais est généralement plus élevé pour les questionnaires de l'équipe d'animation, obligatoires, que pour les questionnaires du collectif de recherche, facultatifs, et plus élevé pour les deux premières sessions que pour les suivantes.

Nous présentons dans ce volume les réponses au questionnaire du collectif de recherche passé en septième session. Distribué au démarrage de la session dans l'hémicycle du Conseil économique, social et environnemental (CESE), le 19 juin 2020, il a été ramassé à la clôture de la session, le 21 juin 2020. Les réponses au questionnaire de l'équipe d'animation ne sont pas reproduites ici. Elles sont disponibles sur le site du *Gis Démocratie et Participation*, à l'adresse suivante : <https://www.participation-et-democratie.fr/donnees-de-recherche-sur-la-convention-citoyenne-pour-le-climat-par-session>.

Table des matières du livret 7

1. Le questionnaire	353
2. Les réponses au questionnaire (21 juin 2020)	359



Questionnaire des chercheurs du 8 mars 2020

Alors qu'approche la fin de la Convention Citoyenne nous souhaiterions que vous répondiez à quelques questions relatives à la Convention elle-même, telle que vous l'avez vécue. Cela vous prendra quinze minutes au maximum. Pour cette sixième session, nous vous proposons de ne remplir qu'un seul questionnaire, et de le faire **vers la fin** de la session (le dimanche) ou, si vous préférez, de le remplir plus tard à tête reposée, sur la plate-forme *Jenparle* où il est aussi disponible. Plusieurs de ces questions ont déjà été posées au début de la Convention et nous aimerions justement savoir comment vous y répondez maintenant.

Vos réponses sont strictement ANONYMES. Une fois votre questionnaire rempli personne ne pourra jamais retrouver votre identité. Les données seront traitées conformément au Règlement général sur la protection des données (RGPD).

Merci d'avance pour votre précieuse collaboration !

Votre numéro anonymisé de participant :

**Coller l'étiquette avec
votre numéro**

Dans quel groupe thématique étiez-vous ?

- Se nourrir Se loger Se déplacer
 Produire / Travailler Consommer

Avec la session 6, le travail en groupes thématiques dans lesquels vous avez élaboré vos propositions s'achève pour laisser place à une délibération à 150. Dans un premier temps, quelques questions sur la manière dont vos avis se sont formés et ont évolué au cours de la Convention. Quelle est votre appréciation personnelle des propositions suivantes ?

Q1. Je n'avais pas d'avis sur le climat avant la Convention

(entourer le chiffre sur la barre ci-dessous)

<i>Pas du tout d'accord</i>			<i>Plutôt pas d'accord</i>			<i>Plutôt d'accord</i>			<i>Tout à fait d'accord</i>		
0	1	2	3	4	5	6	7	8	9	10	

Q2. À l'issue de la Convention, j'ai appris quelque chose sur les sujets traités

(entourer le chiffre sur la barre ci-dessous)

<i>Pas du tout d'accord</i>			<i>Plutôt pas d'accord</i>			<i>Plutôt d'accord</i>			<i>Tout à fait d'accord</i>		
0	1	2	3	4	5	6	7	8	9	10	

Veillez préciser la ou les chose(s) principale(s) que vous avez apprise(s) pendant la Convention :

Q3. Au cours de la Convention, avez-vous changé de position quant à la politique à mettre en œuvre pour lutter contre le réchauffement climatique ?

- radicalement beaucoup un peu pas du tout

Q4. À l'issue de la Convention, le changement climatique a-t-il changé de place dans vos priorités ? Oui Non

Q4a. Veuillez indiquer la position du changement climatique dans vos priorités AVANT la Convention : *(entourer le chiffre sur la barre ci-dessous)*

<i>Peu important</i>						<i>Très important</i>					
0	1	2	3	4	5	6	7	8	9	10	

Q4b. Veuillez indiquer la position du changement climatique dans vos priorités MAINTENANT : *(entourer le chiffre sur la barre ci-dessous)*

<i>Peu important</i>						<i>Très important</i>					
0	1	2	3	4	5	6	7	8	9	10	

Q5. À l'issue de la Convention, j'ai une meilleure compréhension des opinions opposées aux miennes sur les sujets traités *(entourer le chiffre sur la barre ci-dessous)*

Pas du tout d'accord			Ni d'accord, ni pas d'accord				Tout à fait d'accord				
0	1	2	3	4	5	6	7	8	9	10	

Si vous êtes d'accord (plutôt ou tout à fait), sur quels points précis avez-vous acquis une meilleure compréhension des opinions opposées aux vôtres ?

Si vous n'êtes pas d'accord (plutôt pas ou pas du tout), pourquoi pensez-vous ne pas avoir acquis une meilleure compréhension des opinions opposées aux vôtres ?

Q6. Quelles sont les sources les plus importantes à partir desquelles vous vous êtes fait votre opinion sur les mesures à prendre ? *(Cochez plusieurs cases)*

- Les avis des autres membres de la Convention Vos connaissances et votre expérience personnelle
- Vos recherches personnelles durant les intersessions
- Vos proches ou d'autres personnes rencontrées durant les intersessions
- Les documents mis à disposition Les experts auditionnés Le groupe d'appui

Q7. J'ai changé d'avis au cours des délibérations *(entourer le chiffre sur la barre ci-dessous)*

Pas du tout d'accord			Ni d'accord, ni pas d'accord				Tout à fait d'accord				
0	1	2	3	4	5	6	7	8	9	10	

Q7a. Si vous avez changé d'avis, dites-nous sur quels points précis ?

Q7b. Si vous n'avez pas changé d'avis, dites-nous pourquoi ?

Q8. Durant la Convention, avez-vous changé d'avis sur une proposition à laquelle vous étiez attaché-e avant le début ou au début des travaux ?

- Oui Non

Q8a. Si oui, est-ce :

- à la suite de l'intervention d'un animateur pendant l'un des groupes de travail
- à la suite de l'exposé d'un intervenant
- à la suite de l'intervention d'un expert du groupe d'appui
- à la suite de conversations avec d'autres membres de la Convention
- à la suite de vos recherches personnelles

Q9. Avez-vous fait changer d'avis au moins un autre participant ?

- Oui Non Je ne sais pas

Q9a. Si vous pensez avoir fait changer quelqu'un d'avis, dites-nous sur quels points précis :

Q9b. Est-ce à cause ? (cocher une ou plusieurs réponses)

- de faits nouveaux d'histoires personnelles convaincantes
- d'arguments convaincants autre(s) raison(s) :

**Maintenant, quelques questions sur la manière de vous mettre d'accord.
Quelle est votre appréciation personnelle des propositions suivantes ?**

(entourer un chiffre sur la barre ci-dessous)

Q10. Le mandat de la Convention a suscité peu de désaccords entre nous

Pas du tout d'accord			Plutôt pas d'accord			Plutôt d'accord			Tout à fait d'accord		
0	1	2	3	4	5	6	7	8	9	10	

Q11. Dans le mandat de la Convention, c'est l'objectif de réduction de 40% des émissions de GES en 2030 qui a suscité peu de désaccords entre nous

Pas du tout d'accord			Plutôt pas d'accord			Plutôt d'accord			Tout à fait d'accord		
0	1	2	3	4	5	6	7	8	9	10	

Q12. Dans le mandat de la Convention, c'est l'objectif de justice sociale qui a suscité peu de désaccords entre nous

Pas du tout d'accord			Plutôt pas d'accord			Plutôt d'accord			Tout à fait d'accord		
0	1	2	3	4	5	6	7	8	9	10	

Q13. Il a été très difficile, voire impossible, d'arriver à des propositions sur lesquelles tout le monde était d'accord

Pas du tout d'accord			Plutôt pas d'accord			Plutôt d'accord			Tout à fait d'accord		
0	1	2	3	4	5	6	7	8	9	10	

Q14. Les différent·e·s participant·e·s ne voulaient pas changer d'avis, mêmes si de bons arguments étaient mis en avant par d'autres pendant les discussions

Pas du tout d'accord			Plutôt pas d'accord			Plutôt d'accord			Tout à fait d'accord		
0	1	2	3	4	5	6	7	8	9	10	

Q15. Les désaccords stimulent les discussions et poussent à communiquer plus entre participants

Pas du tout d'accord			Plutôt pas d'accord			Plutôt d'accord			Tout à fait d'accord		
0	1	2	3	4	5	6	7	8	9	10	

Dans votre groupe thématique, vous avez auditionné des intervenants et votre travail a été facilité par les animateurs et a reçu l'aide des experts du groupe d'appui (et du comité légistique).

Q16. Comment qualifiez-vous leur intervention ? (Cochez plusieurs cases dans chaque colonne)

	Les animateurs	Les experts du groupe d'appui	Les experts auditionnés
Ils ont aidé à clarifier les intentions du groupe pour que nous puissions formuler nos propositions			
Ils ont directement participé à la formulation des intentions et propositions du groupe			
Ils ont respecté les intentions du groupe pour nous aider à formuler les mesures qui les traduisaient au mieux			
Ils ont respecté les intentions du groupe et ce sont eux qui ont formulé les mesures qui les traduisaient au mieux			
Ils ont influencé les intentions du groupe pour formuler eux-mêmes des mesures			
Ils ont proposé des mesures auxquelles le groupe n'avait pas pensé			
Ils n'ont pas réussi à formuler les intentions du groupe et ont proposé leurs mesures			

Q17. Selon vous, dans les propositions élaborées par votre groupe thématique lors des sessions précédentes, à qui attribuer la part de travail ? *(Indiquez un %)*

	Les citoyens du groupe	Les animateurs	Les experts du groupe d'appui	Les experts auditionnés
Pourcentage moyen pour l'ensemble des propositions de mon groupe thématique				

Lors de ce sixième week-end, vous vous êtes prononcé-e sur l'ensemble des propositions sur lesquelles la Convention citoyenne votera en session 7.

Q18. Dans l'optique de leur adoption en session 7, avec quelle confiance avez-vous abordé lors de cette session 6 les propositions issues du travail réalisé dans les autres groupes thématiques que le vôtre ? *(Cochez une seule case)*

- J'ai totalement confiance dans leur travail et je soutiens les propositions qui en sont issues
- J'ai confiance dans leur travail, mais je souhaite bien comprendre leurs propositions avant de les approuver
- J'ai confiance dans leur travail, mais je souhaite pouvoir amender certaines de leurs propositions si nécessaire avant de voter en session 7
- Je n'ai pas assez confiance dans leur travail pour approuver leurs propositions sans les amender avant de voter en session 7
- Je n'ai guère confiance dans leur travail et, lors du vote en session 7, je me déterminerai selon mon seul avis
- Ce n'est pas une question de confiance, lors du vote en session 7, je me déterminerai selon mon seul avis

À propos de la procédure d'amendements et de vote de cette session 6, indiquez votre degré d'accord avec les phrases suivantes *(entourer un chiffre sur la barre ci-dessous)*

Q19. La procédure était globalement satisfaisante

<i>Pas du tout d'accord</i>				<i>Ni d'accord, ni pas d'accord</i>				<i>Tout à fait d'accord</i>			
0	1	2	3	4	5	6	7	8	9	10	

Q20. La procédure était inutilement complexe

<i>Pas du tout d'accord</i>				<i>Ni d'accord, ni pas d'accord</i>				<i>Tout à fait d'accord</i>			
0	1	2	3	4	5	6	7	8	9	10	

Q21. La procédure a produit un résultat qui reflète bien ce que pense la Convention

<i>Pas du tout d'accord</i>				<i>Ni d'accord, ni pas d'accord</i>				<i>Tout à fait d'accord</i>			
0	1	2	3	4	5	6	7	8	9	10	

Q22. La procédure a permis d'aboutir à des décisions claires

<i>Pas du tout d'accord</i>				<i>Ni d'accord, ni pas d'accord</i>				<i>Tout à fait d'accord</i>			
0	1	2	3	4	5	6	7	8	9	10	

Q23. La procédure annoncée a été exactement respectée

<i>Pas du tout d'accord</i>				<i>Ni d'accord, ni pas d'accord</i>				<i>Tout à fait d'accord</i>			
0	1	2	3	4	5	6	7	8	9	10	

Q24. Les délibérations ont contribué de manière décisive aux votes

<i>Pas du tout d'accord</i>				<i>Ni d'accord, ni pas d'accord</i>				<i>Tout à fait d'accord</i>			
0	1	2	3	4	5	6	7	8	9	10	

Q25. Les délibérations n'ont pas apporté grand chose aux votes

<i>Pas du tout d'accord</i>				<i>Ni d'accord, ni pas d'accord</i>				<i>Tout à fait d'accord</i>			
0	1	2	3	4	5	6	7	8	9	10	

Q26. Les délibérations auraient dû être suffisantes et rendre les votes inutiles ?

(entourer un chiffre sur la barre ci-dessous)

<i>Pas du tout d'accord</i>			<i>Ni d'accord, ni pas d'accord</i>				<i>Tout à fait d'accord</i>				
0	1	2	3	4	5	6	7	8	9	10	

Quelques questions, à propos des mesures à adopter, ou non, pour le climat

Q27. Les émissions de gaz à effet de serre de la France ne représentent qu'environ 1% des émissions mondiales, cependant leur réduction est vue comme nécessaire. Selon vous, quelles en sont les principales motivations ?

(Cochez plusieurs cases)

- Chaque action pour réduire les émissions compte,
- La France doit donner l'exemple, en montrant qu'on peut changer de mode de consommation et de production,
- Les changements nécessaires aux échelles individuelle et collective sont positifs,
- Les efforts de réduction du CO₂ nous préparent à un avenir plus contraignant,
- Adopter ces changements positionne la France pour l'avenir, sur les plans économique et politique,
- Cela ne sert à rien de s'imposer des contraintes si les autres pays ne font pas des efforts comparables.

Q28. Si certaines mesures devaient impérativement être prises par les principaux pays (Union européenne, États-Unis, Chine, Japon, Inde, Russie, Brésil) pour réduire les émissions mondiales de GES mais qu'elles avaient un impact négatif local sur l'emploi et le pouvoir d'achat pour le(s) pays qui les prendraient seul(s), seriez-vous pour que la France les adopte

(Cochez une seule case)

- uniquement si tous les autres pays les adoptent également,
- uniquement si une majorité des autres pays les adoptent également,
- uniquement si ces mesures sont adoptées dans le cadre de l'Union européenne,
- au cas par cas, si la France est la seule ou la première à prendre ces mesures,
- dans tous les cas, même si la France est la seule ou la première à prendre ces mesures,
- dans aucun des cas.

On dit souvent que les mesures pour lutter contre le changement climatique en France sont bien connues (dans le domaine des transports, du logement, etc.) mais qu'on ne les a pas mises en œuvre.

Q29. Quelle est selon vous le rôle des citoyen-ne-s de la Convention vis-à-vis de ces mesures ?

(Cochez plusieurs cases)

- Aider les Français-e-s à prendre conscience de la gravité du problème, pour mieux accepter les mesures contraignantes,
- Sélectionner parmi les mesures celles qui sont les plus adéquates,
- Aider les Français-e-s à s'approprier les mesures nécessaires, même si elles sont potentiellement impopulaires,
- Prendre des décisions plus ambitieuses qu'aujourd'hui pour mettre en oeuvre les mesures (par exemple obligation au lieu d'incitation),
- Trouvent de nouvelles idées de mesures,
- Vous n'êtes pas d'accord avec l'affirmation selon laquelle les mesures sont déjà connues.

Q30. Pensez-vous que la Convention aboutisse à un ensemble de propositions suffisantes pour faire face aux défis du changement climatique et de la perte de biodiversité ?

- Oui, certainement Oui, probablement Non, probablement pas Non, certainement pas

Q31. Vous sentez-vous aujourd'hui investi-e d'une mission vis-à-vis de vos concitoyens ?

- Oui, certainement Oui, probablement Non, probablement pas Non, certainement pas

Pour conclure, quelques questions sur les conséquences pour vous-mêmes de votre implication dans la Convention citoyenne pour le climat

Q32. Dans quelle mesure est-ce que votre implication dans la Convention a accru votre confiance dans votre capacité d’agir contre le changement climatique dans votre vie personnelle, avec vos amis ou voisins ou à une échelle plus large ?

(entourer un chiffre sur la barre ci-dessous)

Cela n’a pas du tout accru ma confiance			Cela a accru ma confiance, dans une certaine mesure				Cela a beaucoup accru ma confiance				
0	1	2	3	4	5	6	7	8	9	10	

Q33. Si cela a accru votre confiance dans votre capacité d’agir contre le changement climatique, est-ce que cela vous a conduit à : *(Cochez plusieurs cases)*

- Parler à des personnes qui ne sont pas informées ou bien sont sceptiques sur le changement climatique,
- Initier et organiser des événements là ou vous vivez afin d’informer les gens sur le changement climatique, Si oui, lesquels :
- Vous impliquer dans des activités locales existantes qui luttent contre le changement climatique, Si oui, quel type d’activités :
- Changer votre mode de vie, Si oui, qu’avez-vous changé :
- Autre chose :

Q34. Si cela n’a pas accru votre confiance dans votre capacité d’agir contre le changement climatique, quelles en sont les raisons ?

.....

.....

.....

.....

Merci de votre coopération

Réponses au questionnaire (8 mars 2020)

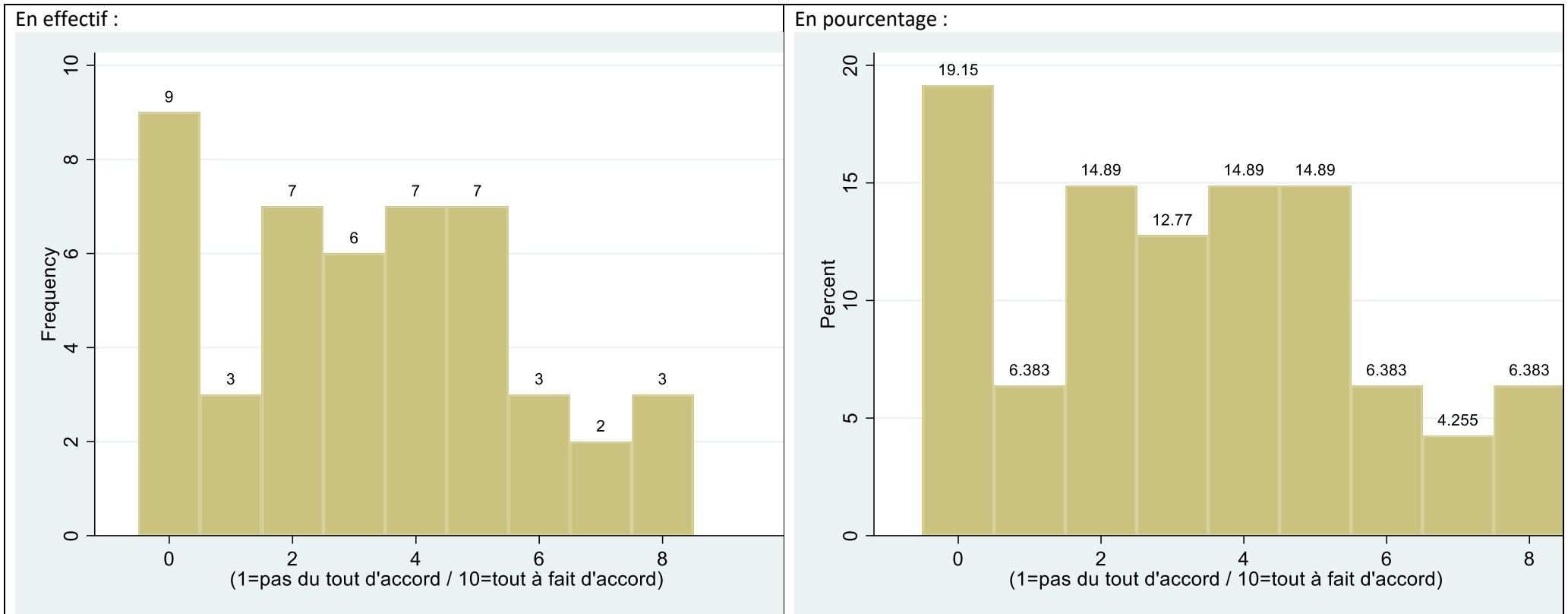
Question 1 : Je n'avais pas d'avis sur le climat avant la Convention

Observation : 47

Moyenne : 3

Ecart-type : 2,4

Min : 0 / Max : 8



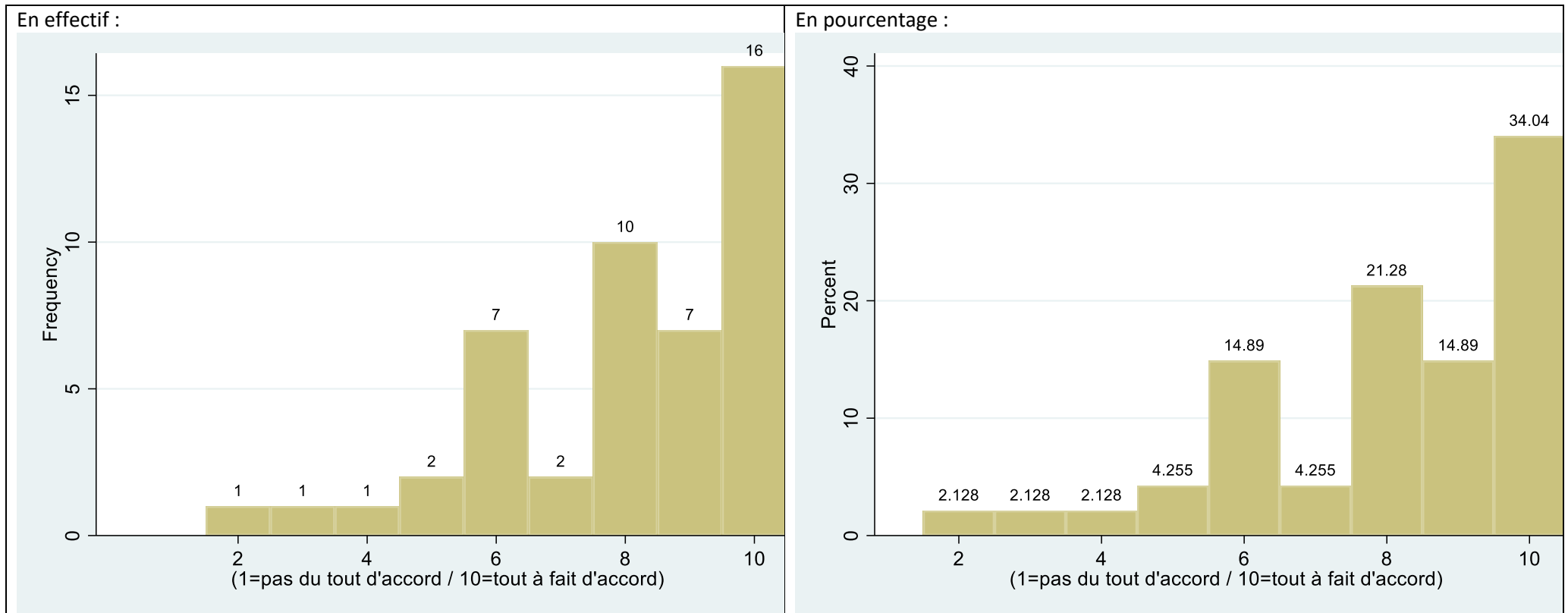
Question 2 : À l'issue de la Convention, j'ai appris quelque chose sur les sujets traités

Observation : 47

Moyenne : 8

Ecart-type : 2

Min : 2 / Max : 10



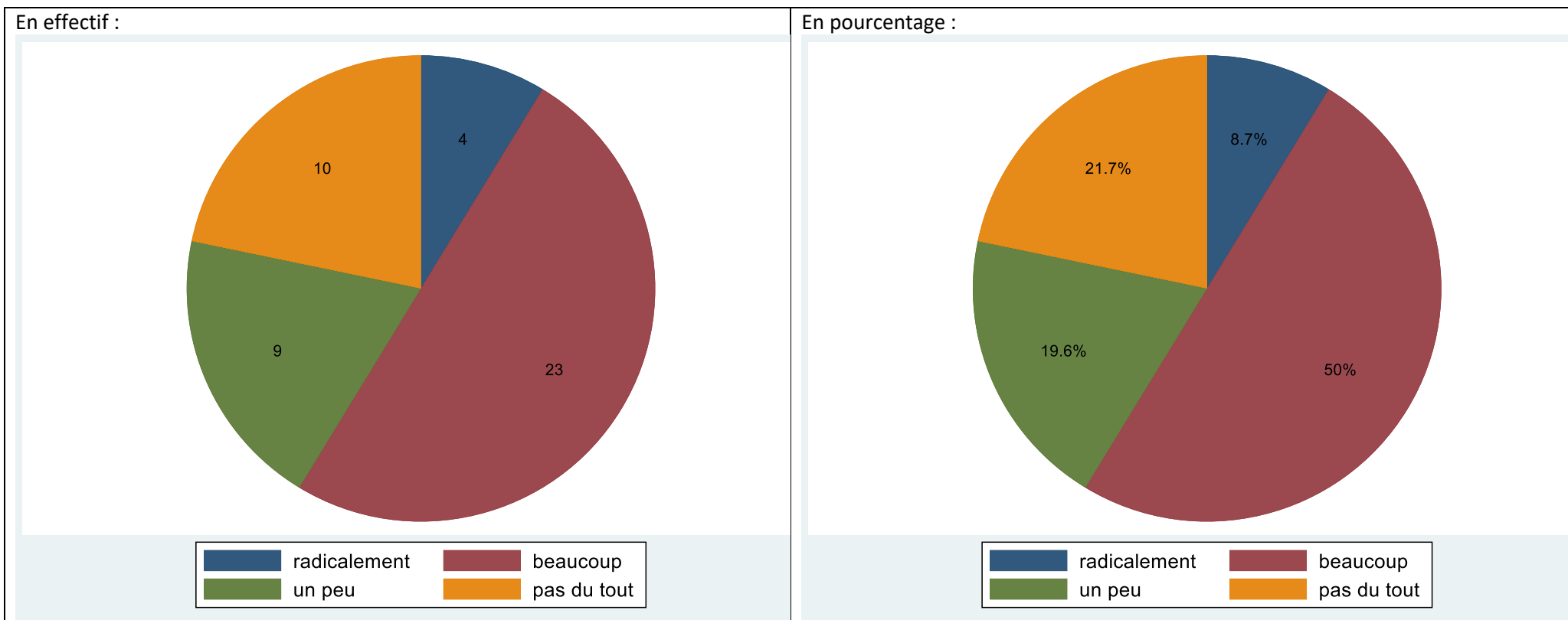
Q2a : Veuillez préciser la ou les chose(s) principale(s) que vous avez apprise(s) pendant la Convention

Observations : 26

<ul style="list-style-type: none">• la richesse des informations reçues et le talent des intervenants• J'ai été surprise par le fait que depuis longtemps les scientifiques ont les solutions pour sauver le climat et que malheureusement il n'en a pas été tenu compte pour cause de course aux profits.• Ce qu'est la PAC, la loi EGALIM, la différence entre une recommandation et une mesure, sur d'autres lois également (la loi Evin par exemple, son domaine d'action qui la fait respecter...) globalement j'ai plus appris niveau social et legisla• des données sur la biodiversité. Sur les technologies actuels ou a venir et la complexité du sujets• J'ai appris à faire des choses, notamment avec les intervenants• L'ampleur de la situation et les raisons et causes du changement climatique• l'urgence climatique	<ul style="list-style-type: none">• les interventions sur le climat• déchets, recyclage, consommation emballages• émission de co2 du numérique• urgence climatique rénovation globale au lieu de petits gestes• L'urgence d'agir, le très grand nombre de projet que porte cette convention• l'impact des activités humaines #au soleil• l'urgence du besoin d'agir• Les analyses des scientifiques avec des résultats quantifiés et précis sur l'impact des GES par catégories d'Émission.• J'ai pas envie• qu'il y a une urgence a changer mes habitudes• pas apprises mais confirmées• j'ai appris des choses mais mes convictions initiales n'ont pas changées	<ul style="list-style-type: none">• les exposes des intervenants, les règles européennes• sur mon thème se nourrir, permaculture, agroécologie, aquaculture• importance des puits carbone répartition des GES par thème importance de l'élevage (consommation de viande) dans les émissions de GES• La loi LOM, orientation des mobilités• Qu'il y avait urgence. J'étais persuade que certaines personnes dont c'était la spécialité s'en occupait.• Tout est dit mais pas fait, donc freins multiples• Nécessité urgente d'une transition écologique Positionner la société française, faire partie de cette annonce
--	---	--

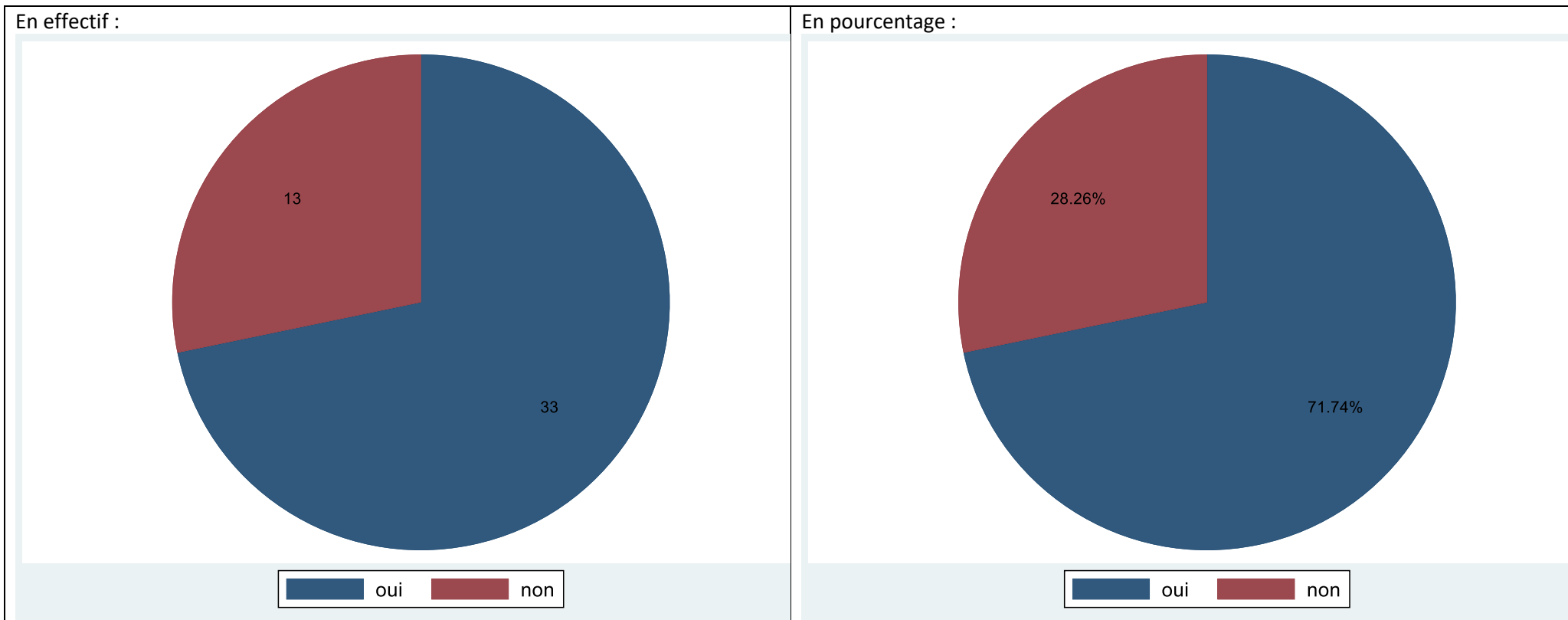
Question 3 : Au cours de la Convention, avez-vous changé de position quant à la politique à mettre en œuvre pour lutter contre le réchauffement climatique ?

Observation : 46



Question 4 : À l'issue de la Convention, le changement climatique a-t-il changé de place dans vos priorités ?

Observation : 46



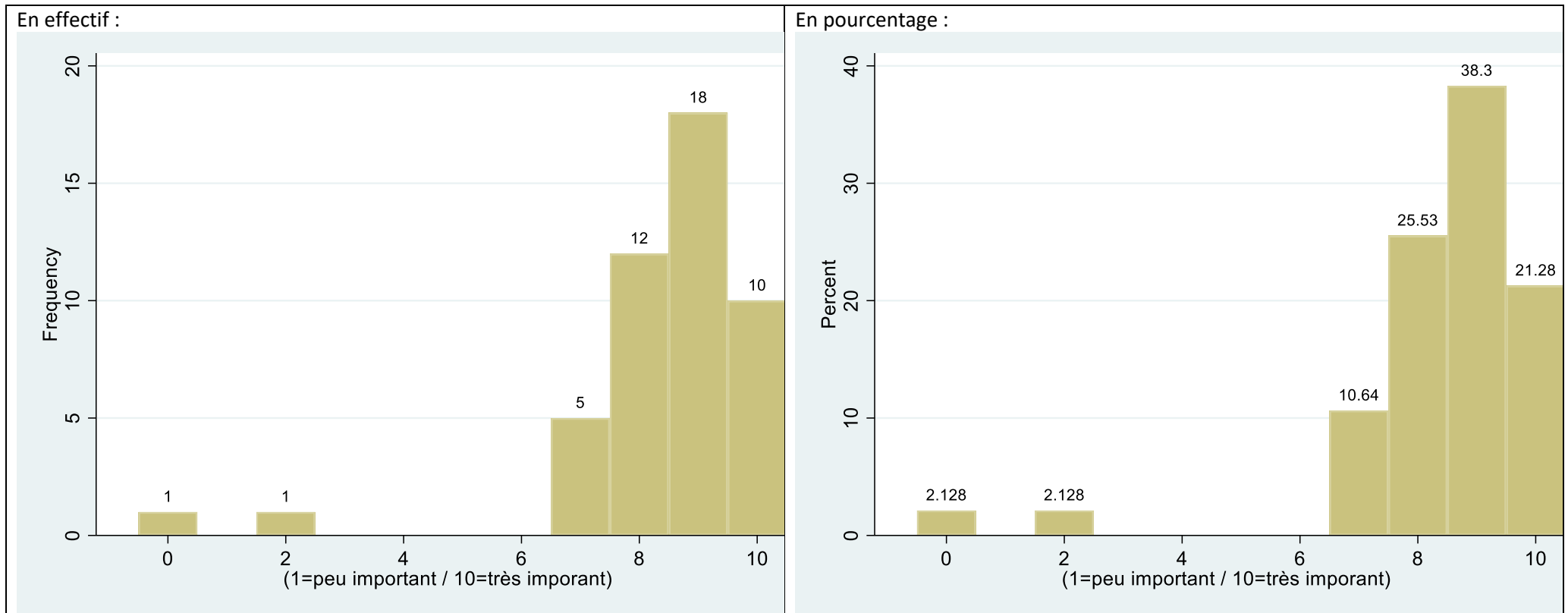
Question 4a : Veuillez indiquer la position du changement climatique dans vos priorités AVANT la Convention :

Observation : 47

Moyenne : 8,4

Ecart-type : 1,8

Min : 0 / Max : 10



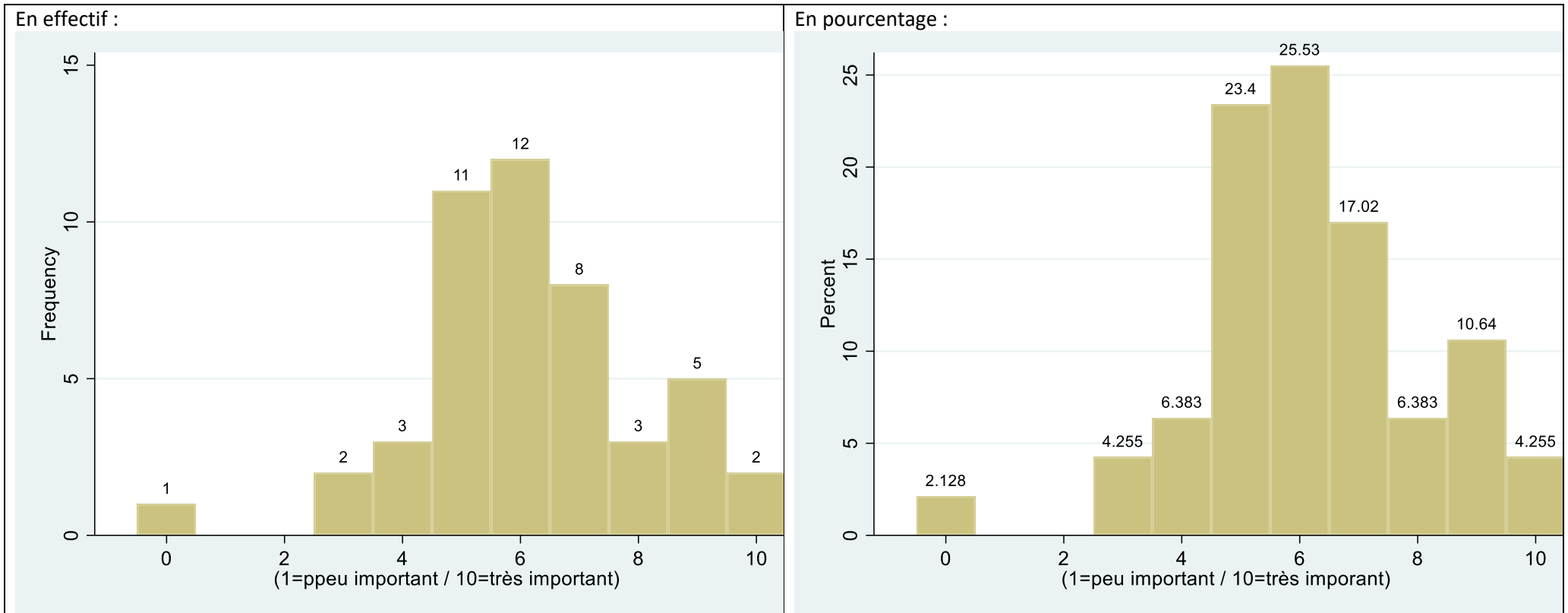
Question 4b : Veuillez indiquer la position du changement climatique dans vos priorités MAINTENANT :

Observation : 47

Moyenne : 6,2

Ecart-type : 1,9

Min : 0 / Max : 10



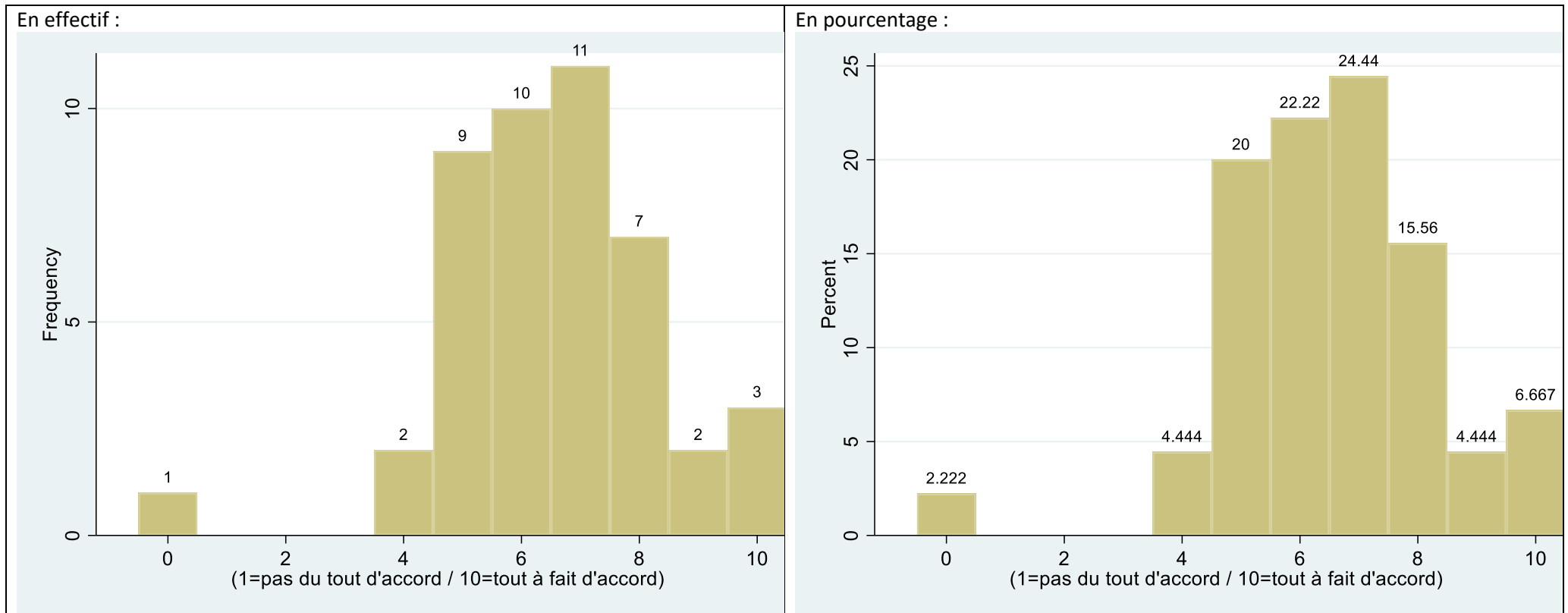
Question 5 : À l'issue de la Convention, j'ai une meilleure compréhension des opinions opposées aux miennes sur les sujets traités

Observation : 45

Moyenne : 6,5

Ecart-type : 1,8

Min : 0 / Max : 10



Q5a : Si vous êtes d'accord (plutôt ou tout à fait), sur quels points précis avez-vous acquis une meilleure compréhension des opinions opposées aux vôtres ?

Observations : 20

- Sur la priorité économique plutôt qu'environnementale
- je crois que j'ai compris pourquoi certains étaient réticents aux changements proposés
- Position de la population à campagne par rapport aux citadins des villes
- sur l'urgence climatique
- recyclage, récupération, consommation déplacements
- sur les produits biosourcés, biodégradable
- les charges à 0 pour les plus modestes
- Télétravail - production électricité - limitation voiture
- Les gens sont ouverts et francs
- Vie dans un autre cadre que le mien
- je dirai en général
- L'urgence d'agir
- sur les contraintes agricoles sur l'évolution de l'artificialisation nécessaire
- les efforts déjà entamés dans les politiques et l'économie
- que si on s'oppose on doit expliquer pourquoi et quel gain on peut avoir de cette opposition
- la production intensive d'énergie verte
- Technique et scientifique
- sur tous sujets
- sur les efforts que la France doit faire par rapport au reste du monde
- l'approfondissement, la collecte d'informations sur le recyclage

Q5b : Si vous n'êtes pas d'accord (plutôt pas ou pas du tout), pourquoi pensez-vous ne pas

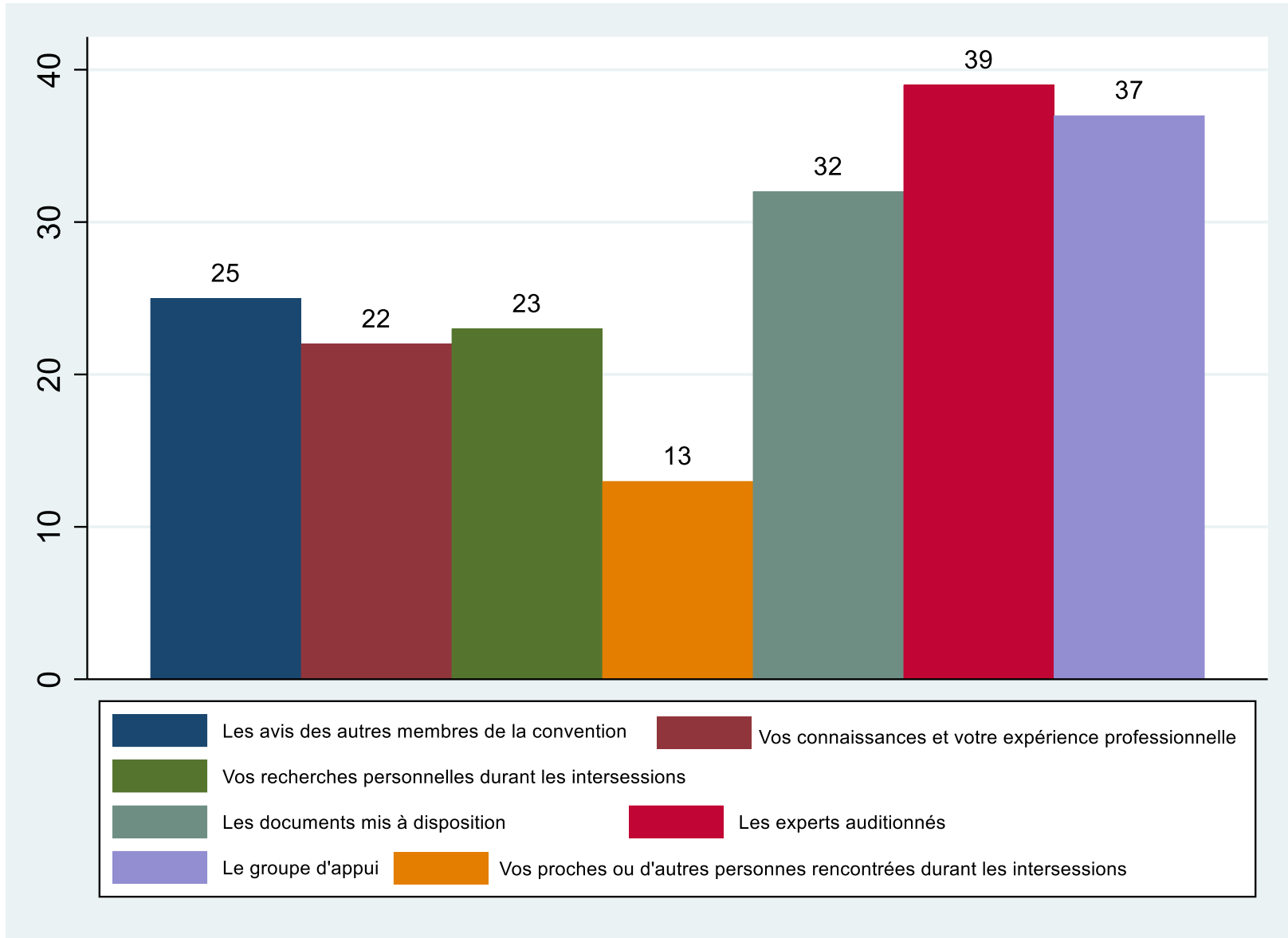
avoir acquis une meilleure compréhension des opinions opposées aux vôtres ?

Observations : 3

- car des mesures utopiques
- Sur certains points par contre (comme sur l'alimentation notamment) j'ai plus de mal à comprendre le pourquoi de certains blocages.
- sur le CESE

Question 6 : Quelles sont les sources les plus importantes à partir desquelles vous vous êtes fait votre opinion sur les mesures à prendre ?

Observations : 47 (plusieurs réponses possibles)



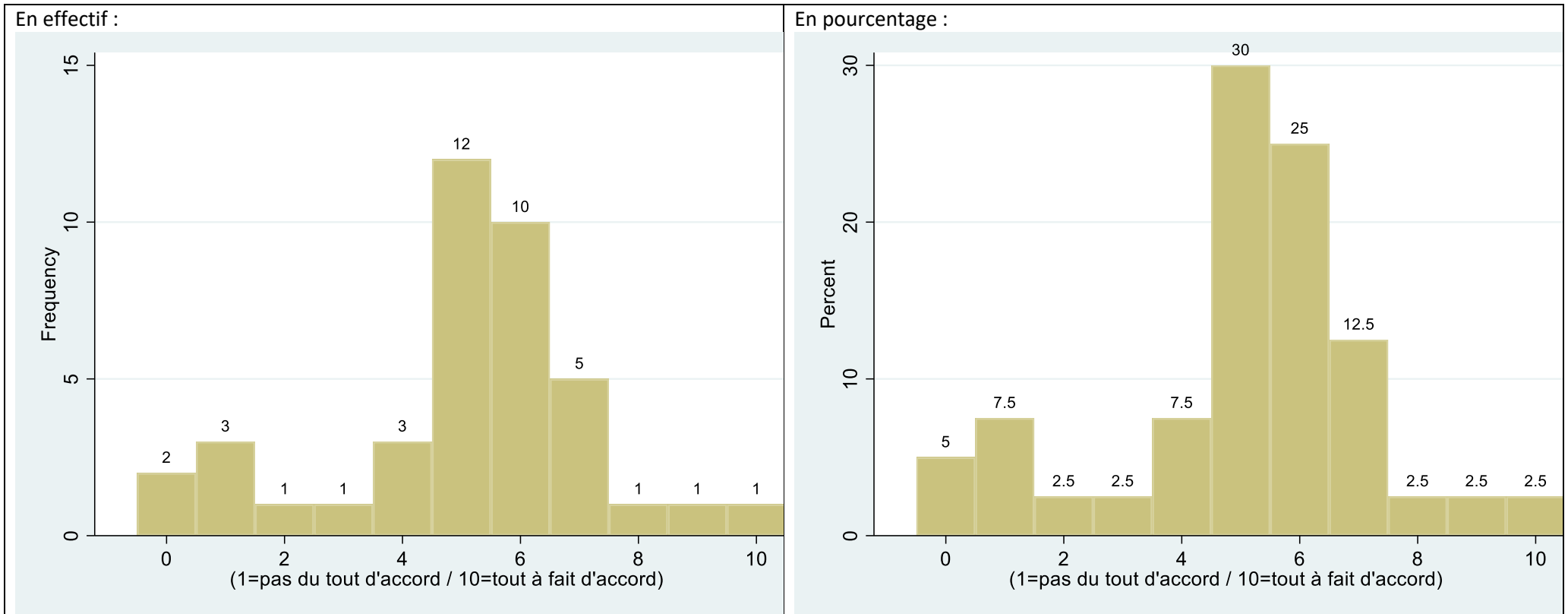
Question 7 : J'ai changé d'avis au cours des délibérations

Observations : 40

Moyenne : 5

Ecart-type : 2,2

Min : 0 / Max : 10



Q7a : Si vous avez changé d'avis, dites-nous sur quels points précis ?

Observations : 11

- mes convictions sont fortement encrées
- A cause de mes motivations qui datent depuis longtemps et de mes connaissances sur ces sujets
- j'avais raison
- je veux toujours mettre en place des lois contre le réchauffement climatique, et je veux toujours qu'un referendum ait lieu
- Toutes les réponses étaient cohérentes et chacun son point de vue
- Reduction des déplacements, consommation de viande, augmentation des cultures bio sans pesticides, transition énergétique
- Sinon on meurt dans 50 ans
- conviction forte
- les moyens de locomotion (véhicules, volume, énergies)
- sur les priorités et les enjeux économiques qui fixent malgré tout les orientations mondiales
- les débats sont insuffisamment approfondis, faute de temps

Q7b : Si vous n'avez pas changé d'avis, dites-nous pourquoi ?

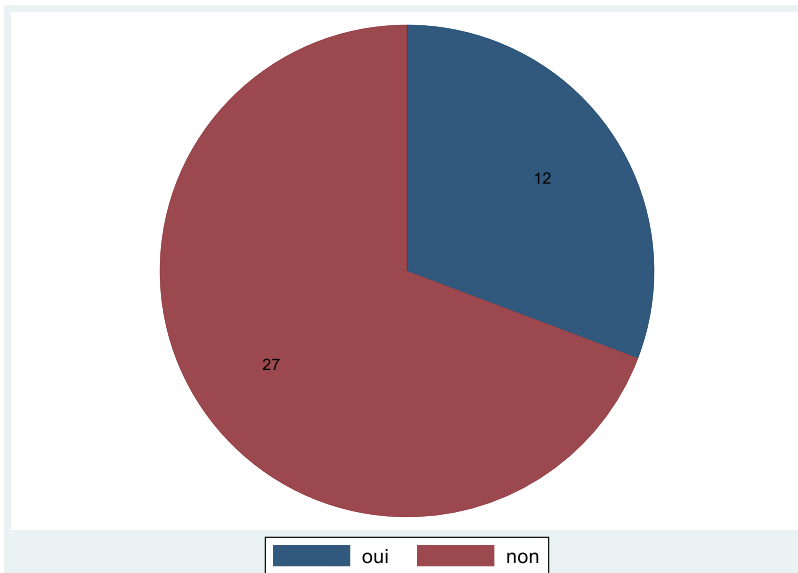
Observations : 15

- Je crois que c'est plus que j'ai accepté que certaines idées ne passent pas
- J'ai vu tout ce qu'il serait souhaitable de mettre en œuvre
- explications des groupes
- taxe carbone
- utilité de la modification de la constitution
- la rénovation globale
- Limitation vitesse
- se déplacer, se nourrir
- non plus agir seule mais convaincre autour de moi un maximum de personnes sur l'urgence de changer nos usages et pratiques
- Artificialisation des sols (en particulier extension des villes)
- sur l'éco-conception et les pratiques des producteurs
- l'urgence climatique et à la fois la complexité de la tâche
- le mode de transport solo vers le transport en commun a condition qu'il y ait en face quelque chose de fiable pour se déplacer
- la limitation a 110. Finalement c'est peut-être une mesure avec un impact immédiat important
- Bonus-malus co2

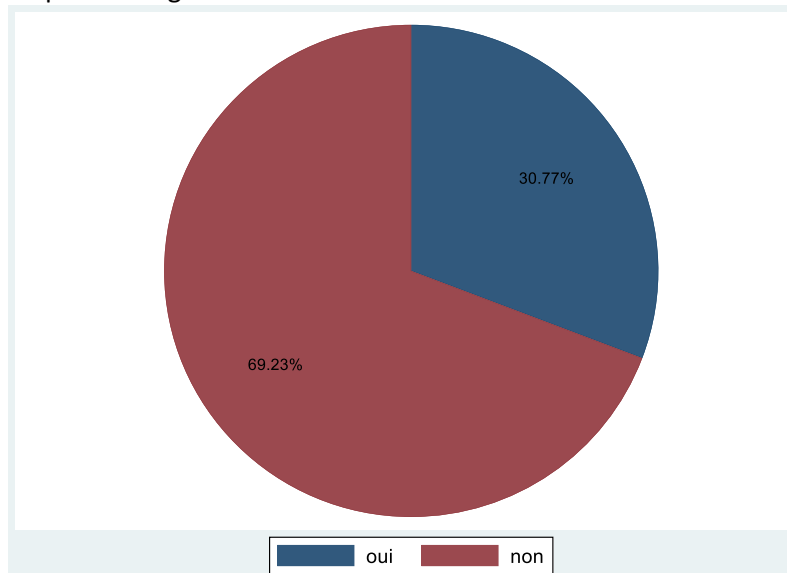
Question 8 : Durant la Convention, avez-vous changé d'avis sur une proposition à laquelle vous étiez attaché·e avant le début ou au début des travaux ?

Observation : 39

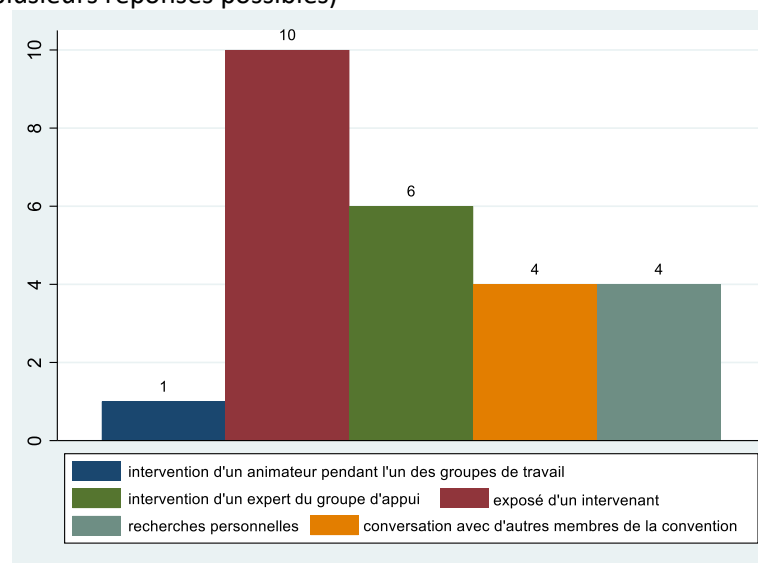
En effectif :



En pourcentage :



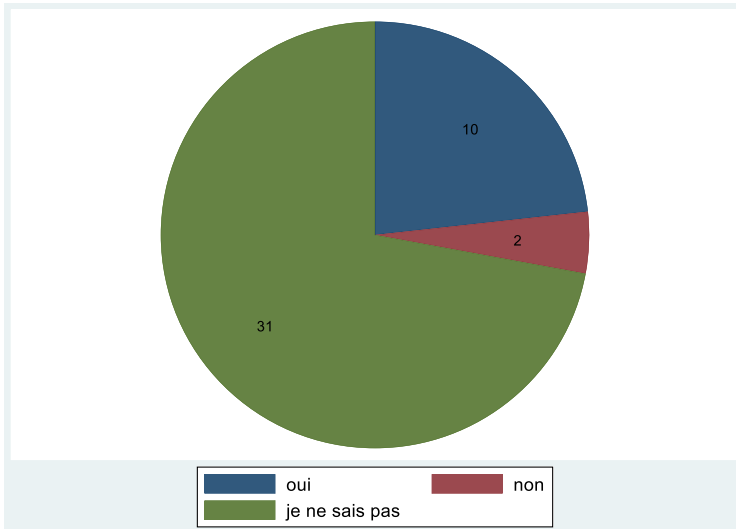
Q8a : Si oui, est-ce à la suite de (observations : 12, plusieurs réponses possibles)



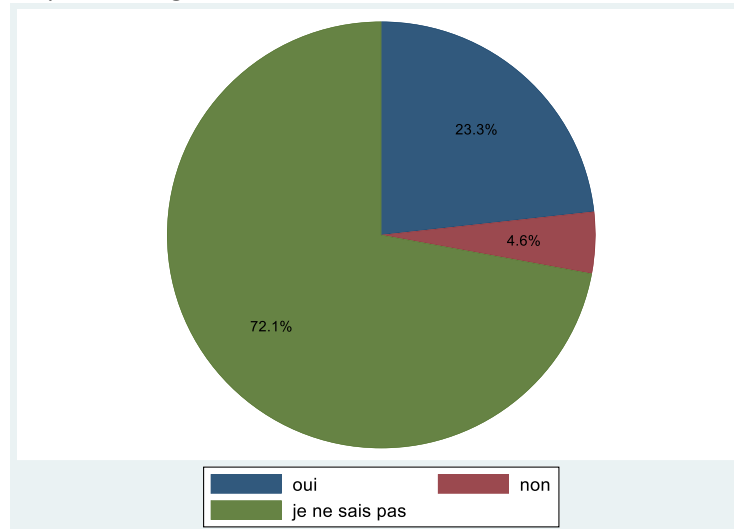
Question 9 : Avez-vous fait changer d'avis au moins un autre participant ?

Observation : 43

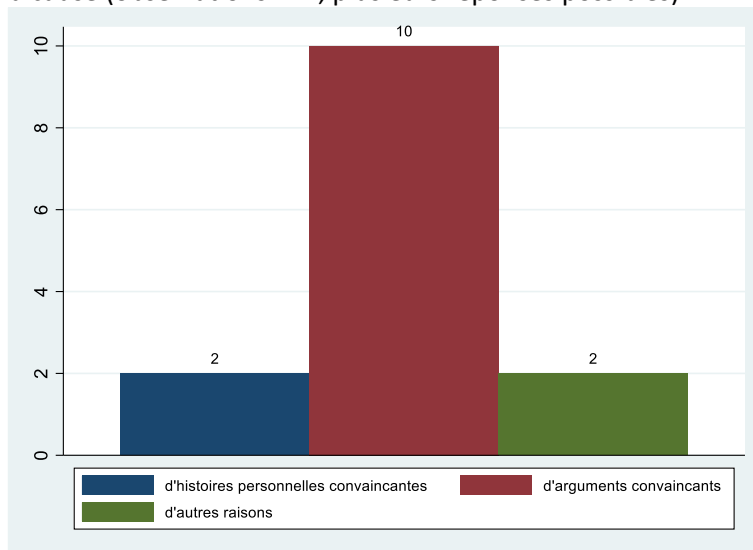
En effectif :



En pourcentage :



Q9b : est- à cause (observations : 14, plusieurs réponses possibles)



Q9a. Si vous pensez avoir fait changer quelqu'un d'avis, dites-nous sur quels points précis :

- limitation de la vitesse sur autoroute
- médiation au lieu d'obligation
- la nature du changement climatique (le réchauffement et non pas une autre cause)
- passer de 130 à 110 sur autoroute
- ne pas supprimer les manuels scolaires pour les remplacer par des tablettes numériques
- Alimentation = les producteurs de légumes (en intensif) ne mangent pas ce qu'ils produisent, même chose pour les volailles en batterie.
- le nucléaire, la corruption, les lobbies, etc
- Sur le fait qu'imposer une mesure n'est pas la bonne solution, il faut expliquer les intérêts de cette mesure et proposer un échéancier
- je ne m'en souviens pas précisément

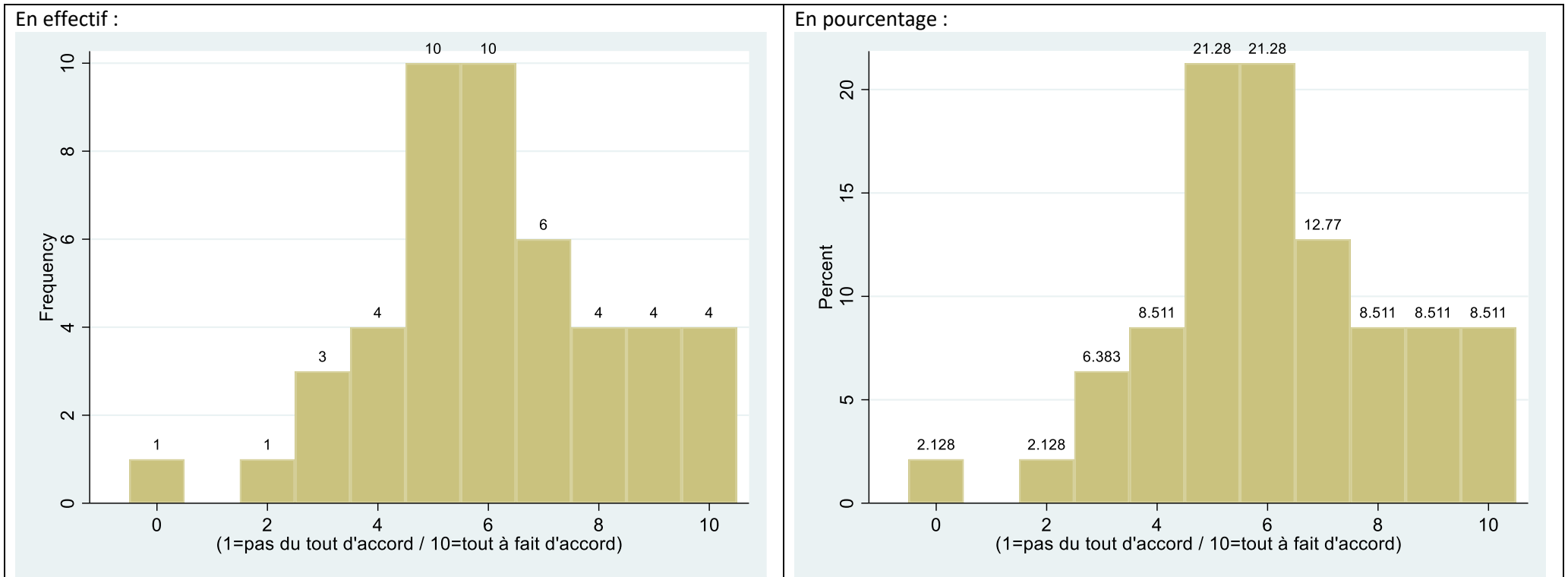
Question 10 : Le mandat de la Convention a suscité peu de désaccords entre nous

Observation : 47

Moyenne : 6,1

Ecart-type : 2,2

Min : 0 / Max : 10



Question 11 : Dans le mandat de la Convention, c'est l'objectif de réduction de 40% des émissions de GES en 2030 qui a suscité peu de désaccords entre nous

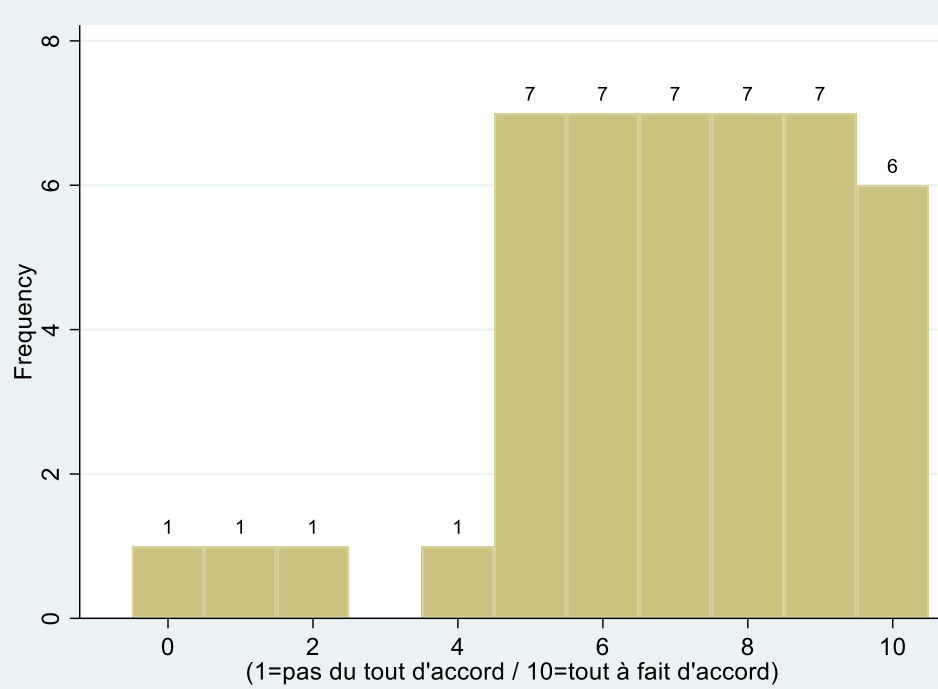
Observation : 45

Moyenne : 6,9

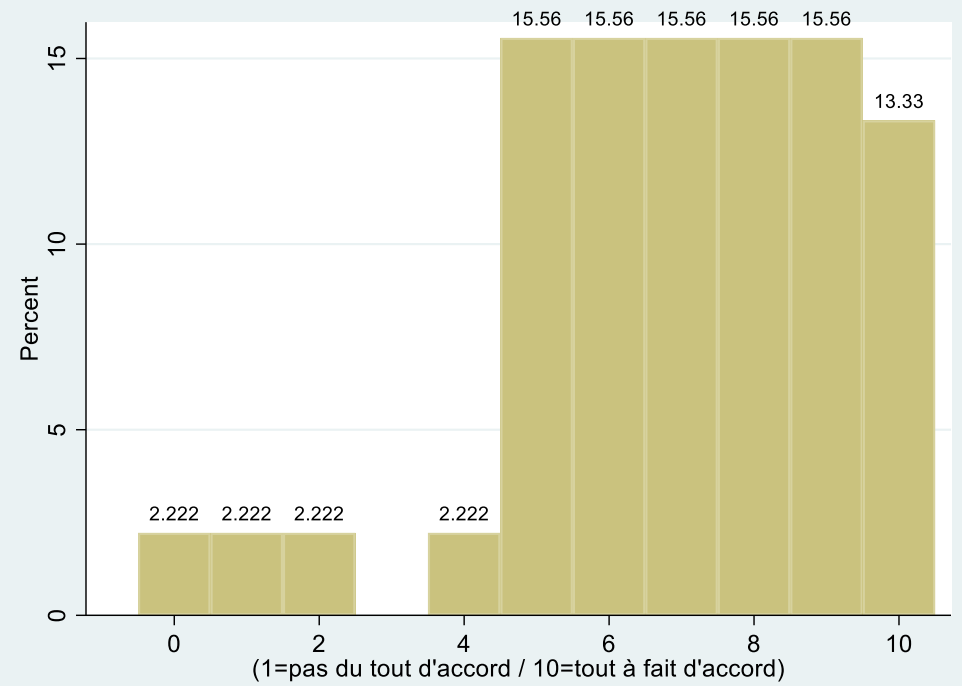
Ecart-type : 2,3

Min : 0 / Max : 10

En effectif :



En pourcentage :



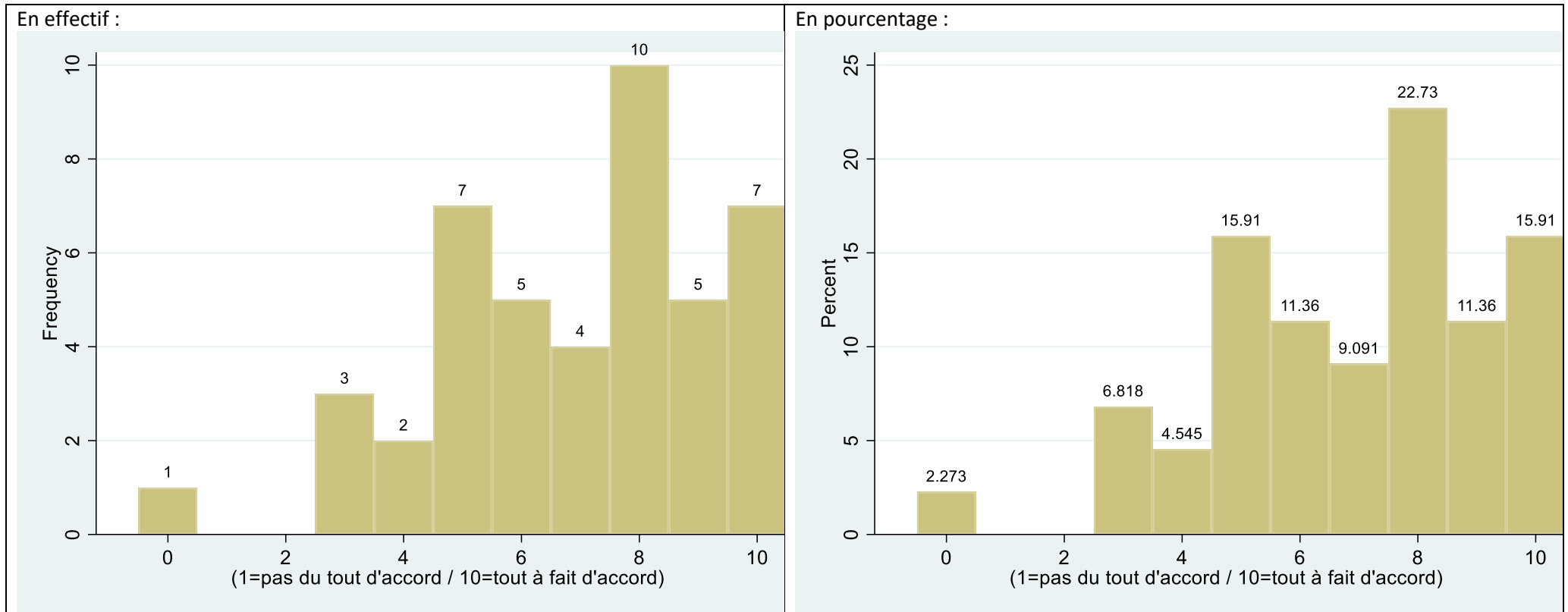
Question 12 : Dans le mandat de la Convention, c'est l'objectif de justice sociale qui a suscité peu de désaccords entre nous

Observation : 44

Moyenne : 6,9

Ecart-type : 2,3

Min : 0 / Max : 10



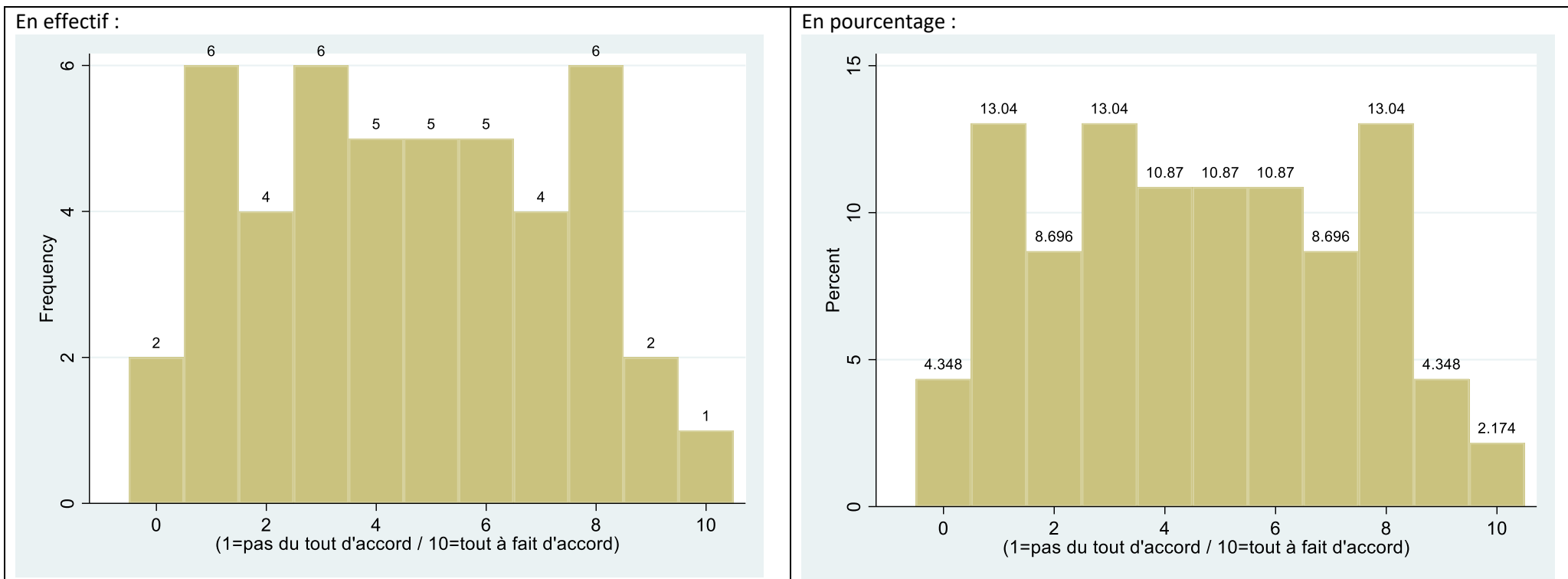
Question 13 : Il a été très difficile, voire impossible, d'arriver à des propositions sur lesquelles tout le monde était d'accord

Observation : 46

Moyenne : 4,6

Ecart-type : 2,7

Min : 0 / Max : 10



Question 14 : Les différent-e-s participant-e-s ne voulaient pas changer d'avis, mêmes si de bons arguments étaient mis en avant par d'autres pendant les discussions

Observation : 44

Moyenne : 4,4

Ecart-type : 2,4

Min : 0 / Max : 10



Question 15 : Les désaccords stimulent les discussions et poussent à communiquer plus entre participants

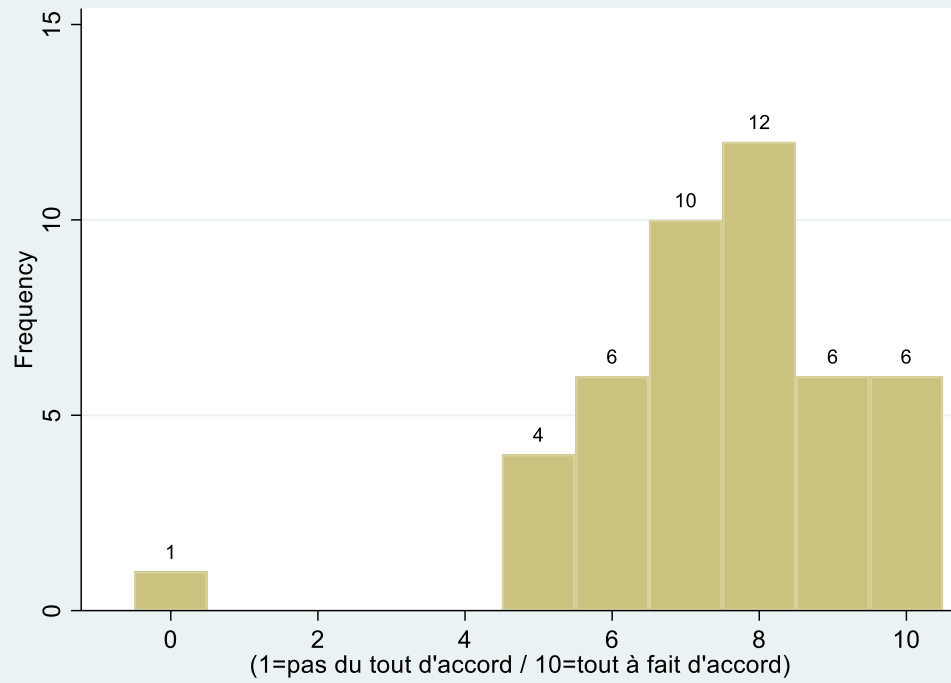
Observation : 45

Moyenne : 7,5

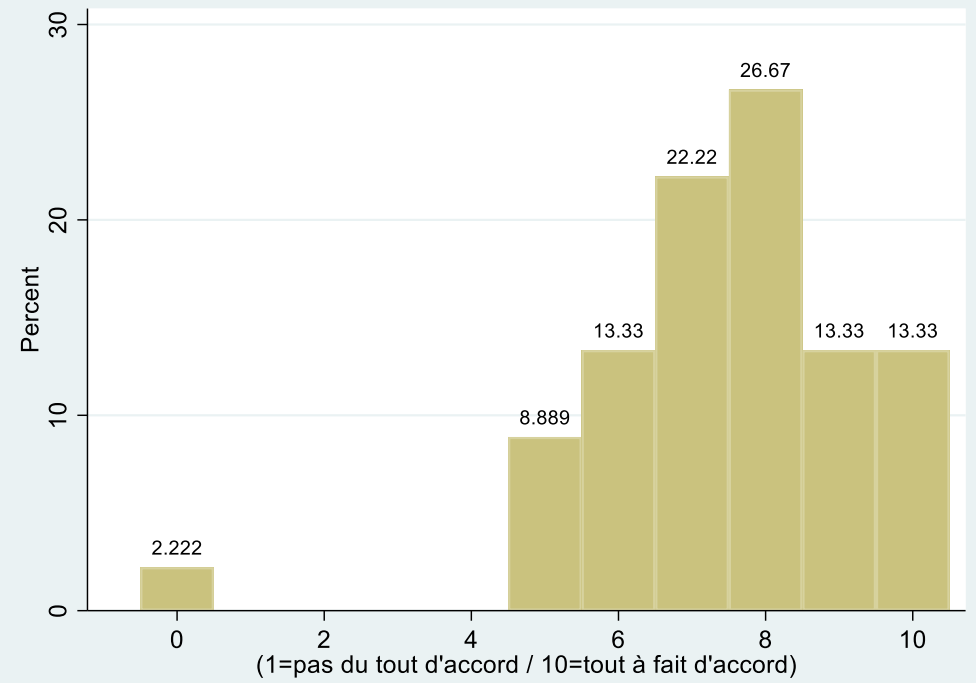
Ecart-type : 1,9

Min : 0 / Max : 10

En effectif :

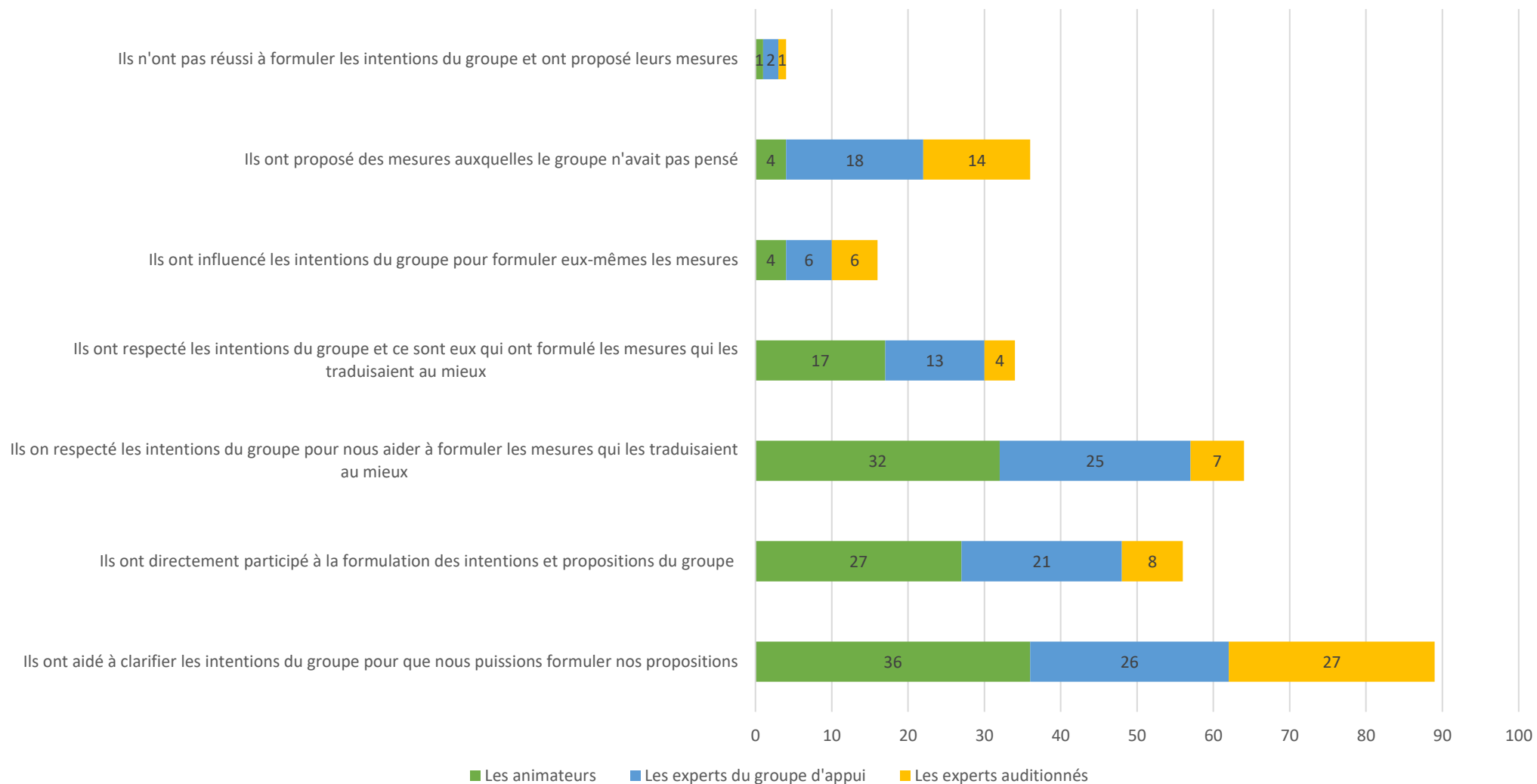


En pourcentage :



Question 16 :

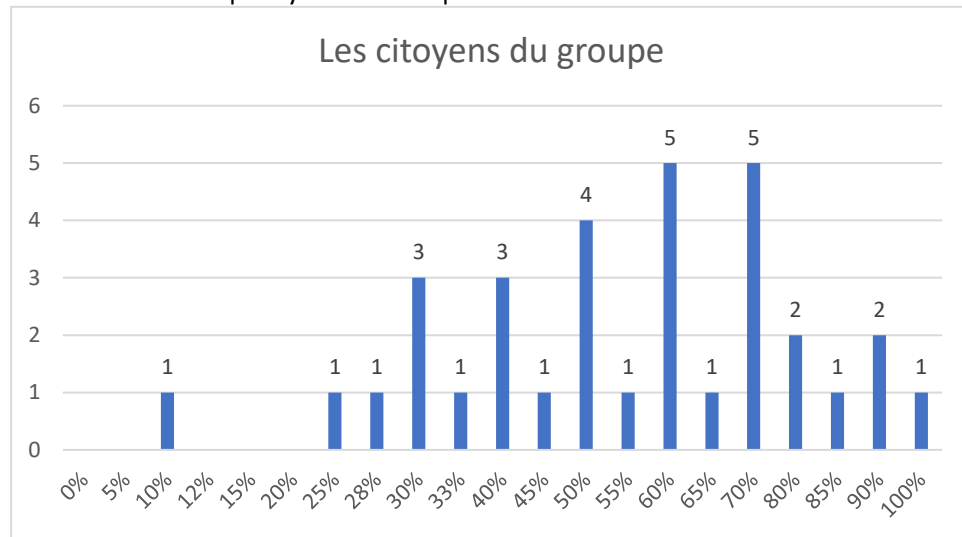
Comment qualifieriez-vous leur intervention ?



Question 17 : Selon vous, dans les propositions élaborées par votre groupe thématique lors des sessions précédentes, à qui attribuer la part de travail ?

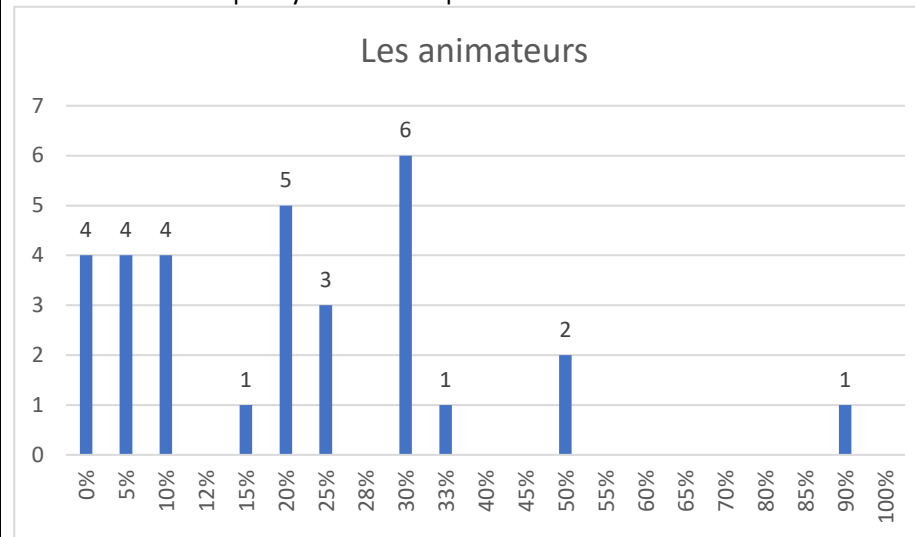
Les citoyens du groupe

Observations : 33 | Moyenne : 56% | Médiane : 60%



Les animateurs

Observations : 31 | Moyenne : 21% | Médiane : 20%



Les experts du groupe d'appui

Observations : 31 | Moyenne : 20% | Médiane : 20%



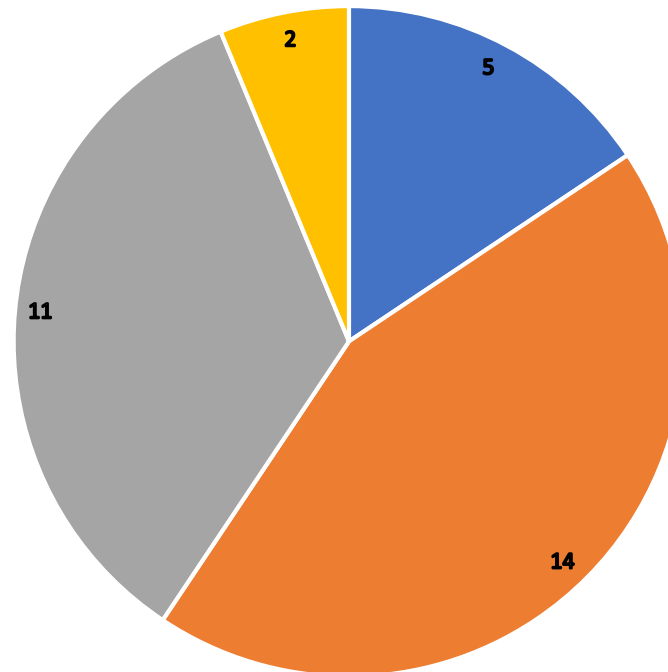
Les experts auditionnés

Observations : 32 | Moyenne : 10% | Médiane : 10%



Question 18 :
Observation : 32

Dans l'optique de leur adoption en session 7, avec quelle confiance avez-vous abordé lors de cette session 6 les propositions issues du travail réalisé dans les autres groupes thématiques que le vôtre ?



- J'ai totalement confiance dans leur travail et je soutiens les propositions qui en sont issues
- J'ai confiance dans leur travail, mais je souhaite pouvoir amender certaines de leurs propositions si nécessaire avant de voter en session 7
- J'ai confiance dans leur travail, mais je souhaite bien comprendre leurs propositions avant de les approuver
- Ce n'est pas une question de confiance, lors du vote en session 7, je me déterminerai selon mon seul avis

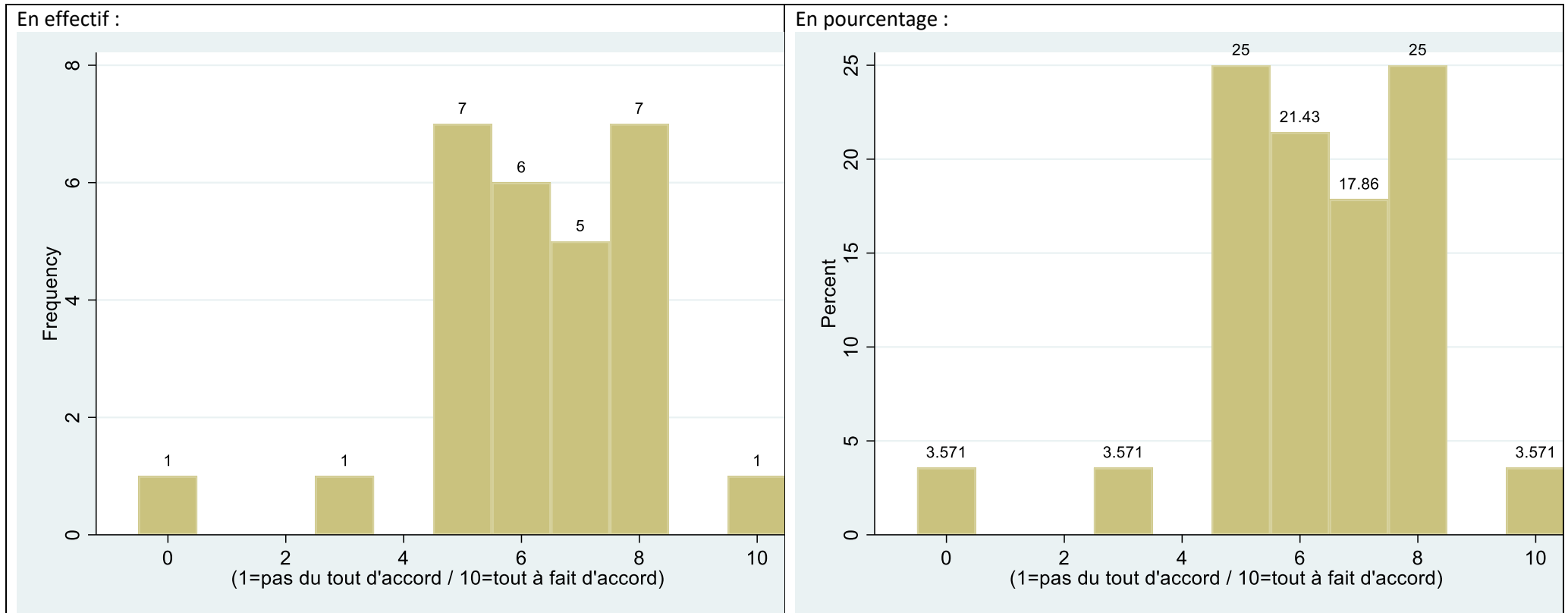
Question 19 : La procédure était globalement satisfaisante

Observation : 28

Moyenne : 6,2

Ecart-type : 1,9

Min : 0 / Max : 10



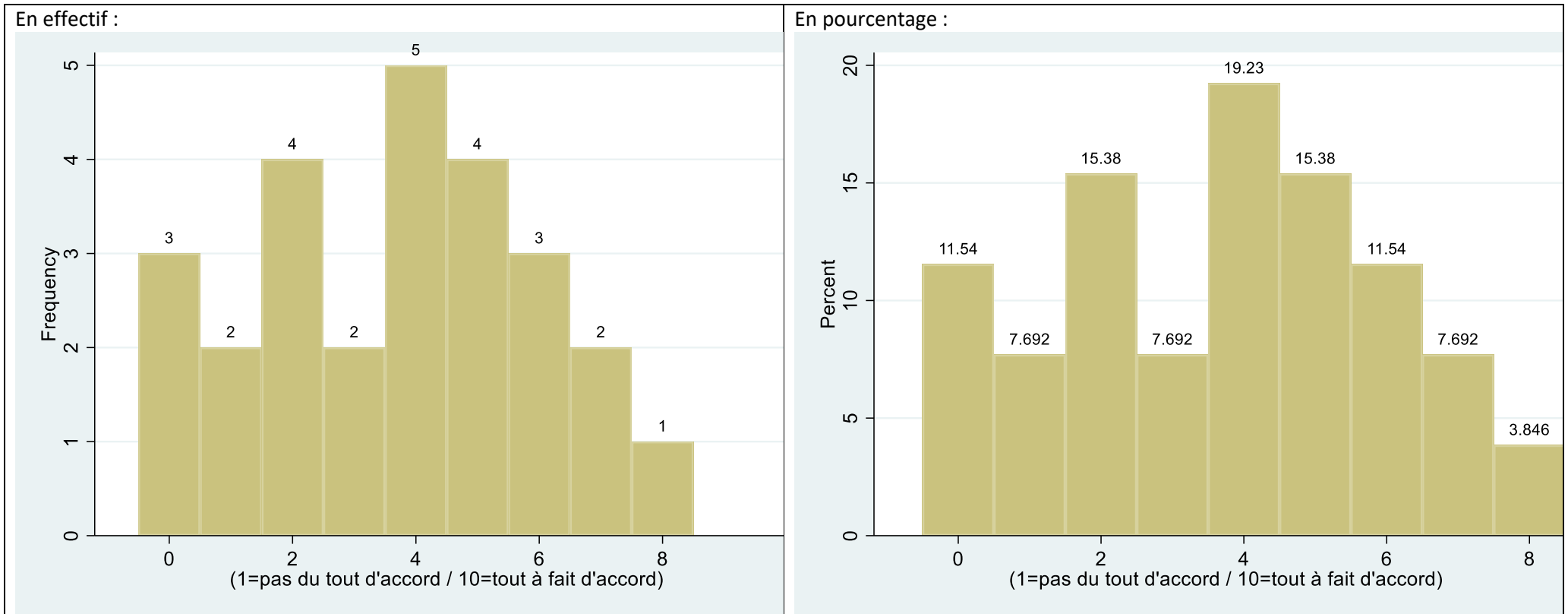
Question 20 : La procédure était inutilement complexe

Observation : 26

Moyenne : 3,7

Ecart-type : 2,3

Min : 0 / Max : 8



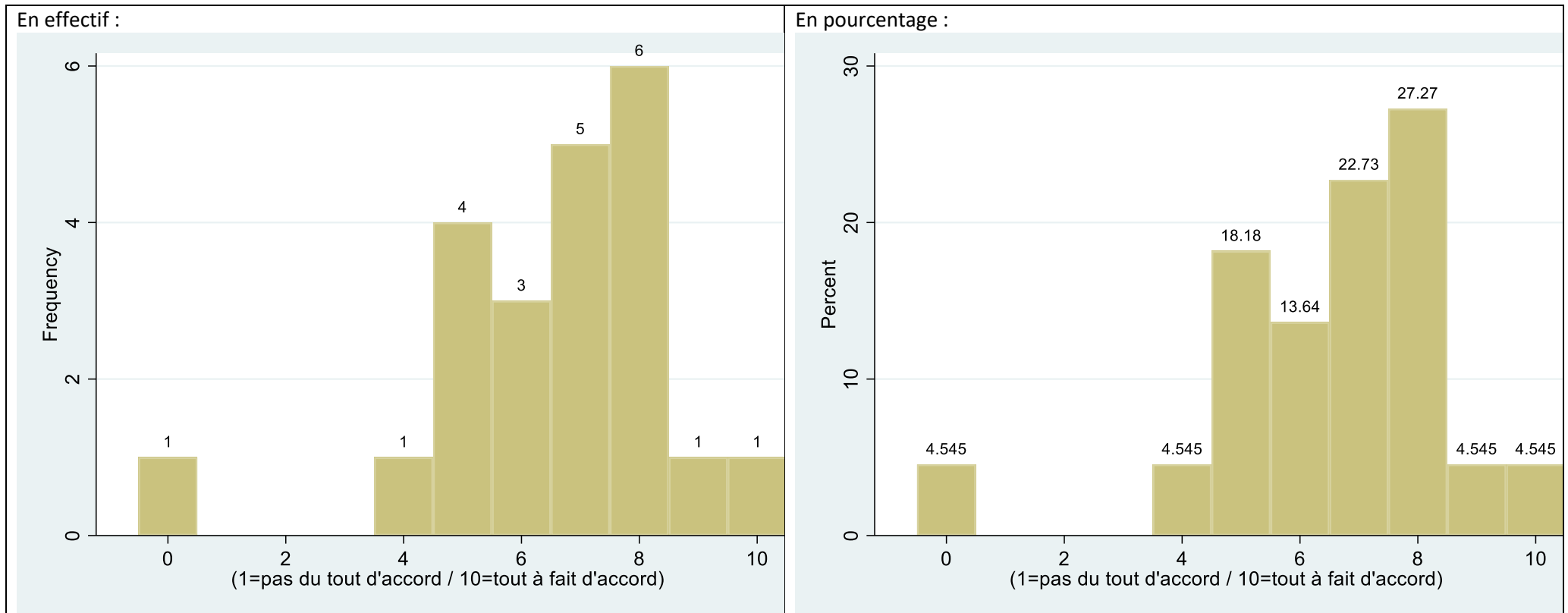
Question 21 : La procédure a produit un résultat qui reflète bien ce que pense la Convention

Observation : 22

Moyenne : 6,5

Ecart-type : 2,1

Min : 0 / Max : 10



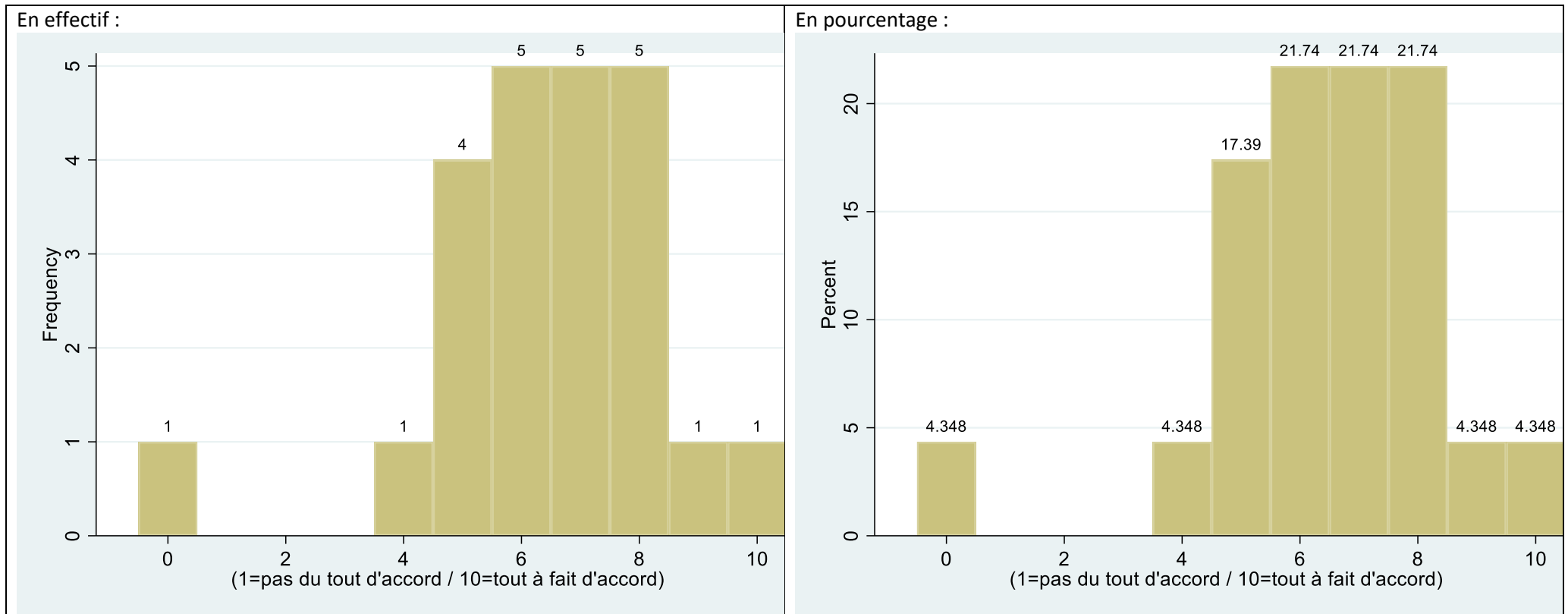
Question 22 : La procédure a permis d'aboutir à des décisions claires

Observation : 23

Moyenne : 6,4

Ecart-type : 2

Min : 0 / Max : 10



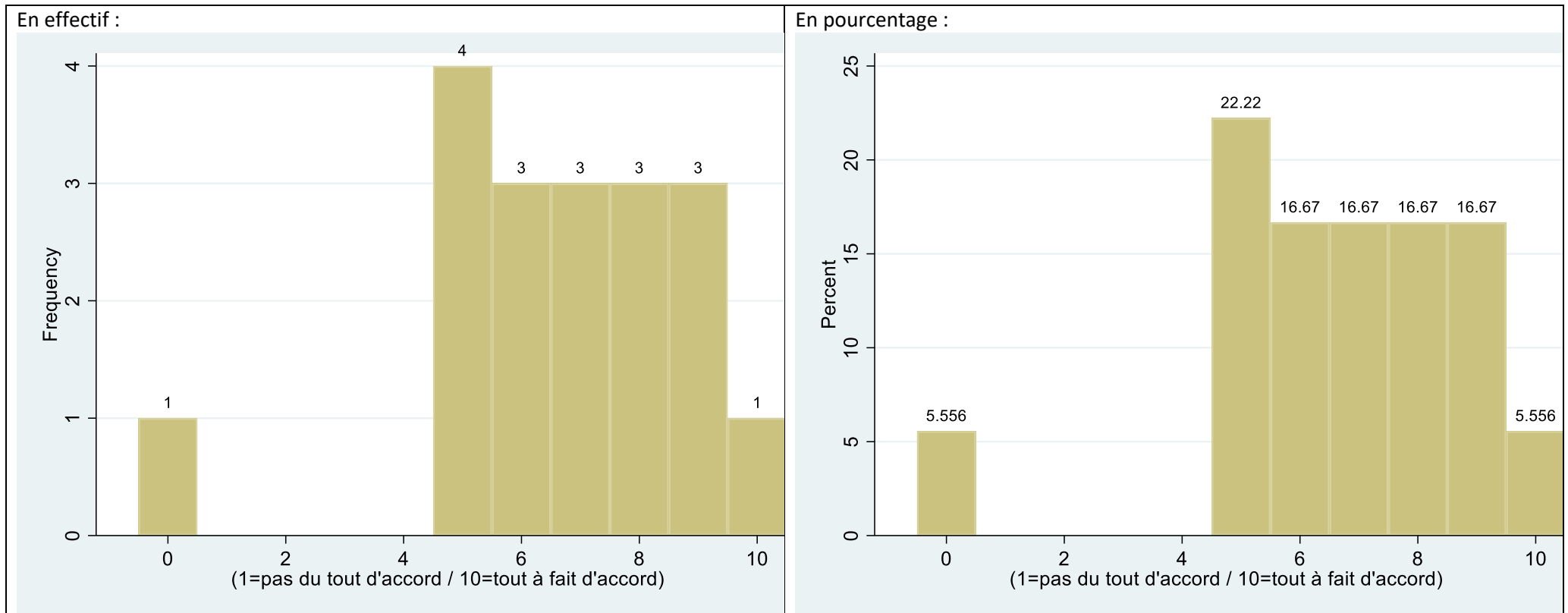
Question 23 : La procédure annoncée a été exactement respectée

Observation : 18

Moyenne : 6,7

Ecart-type : 2,3

Min : 0 / Max : 10



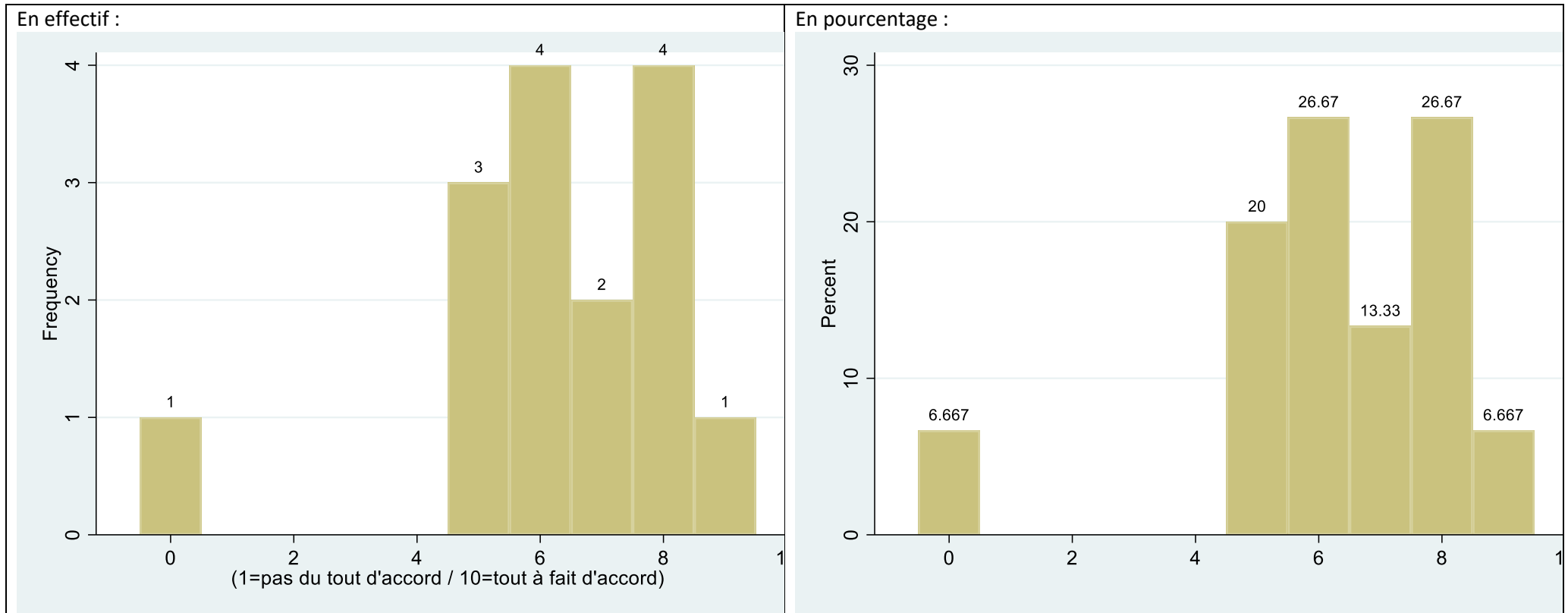
Question 24 : Les délibérations ont contribué de manière décisive aux votes

Observation :

Moyenne :

Ecart-type :

Min : / Max :



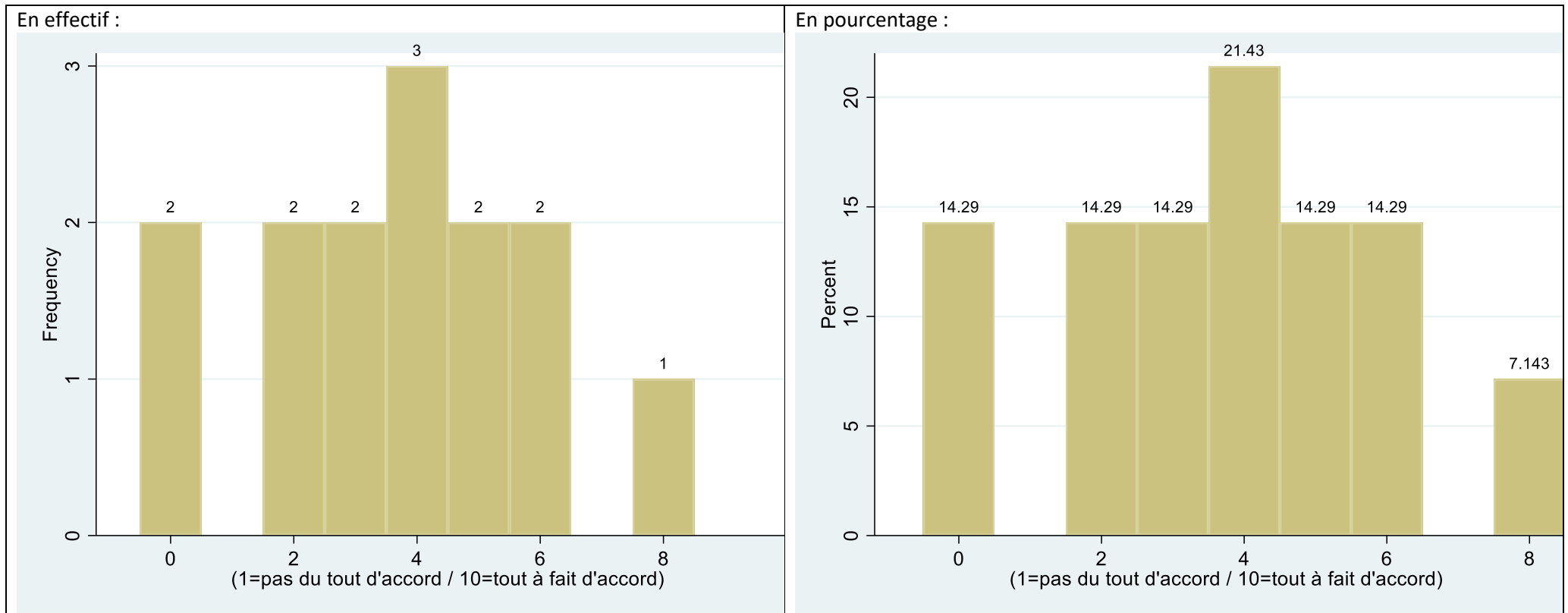
Question 25 : Les délibérations n'ont pas apporté grand chose aux votes

Observation : 14

Moyenne : 3,7

Ecart-type : 2,3

Min : 0 / Max : 8



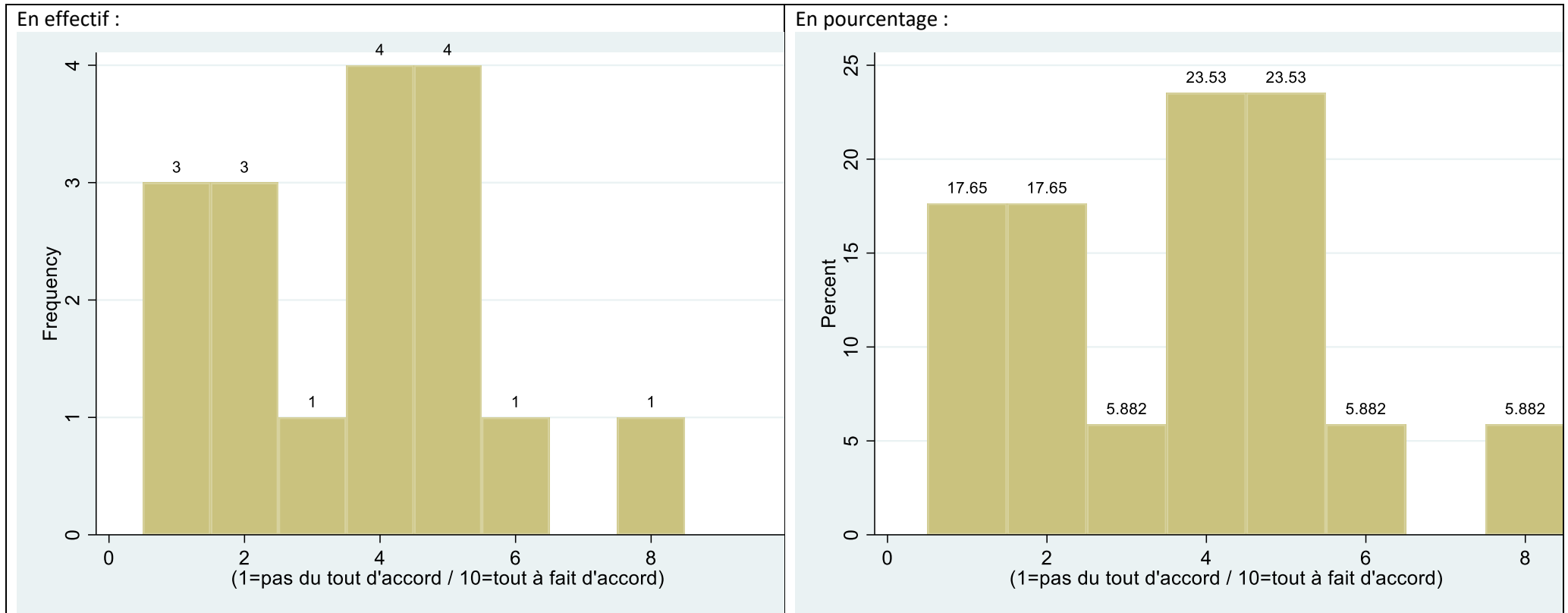
Question 26 : Les délibérations auraient dû être suffisantes et rendre les votes inutiles ?

Observation : 17

Moyenne : 3,6

Ecart-type : 2

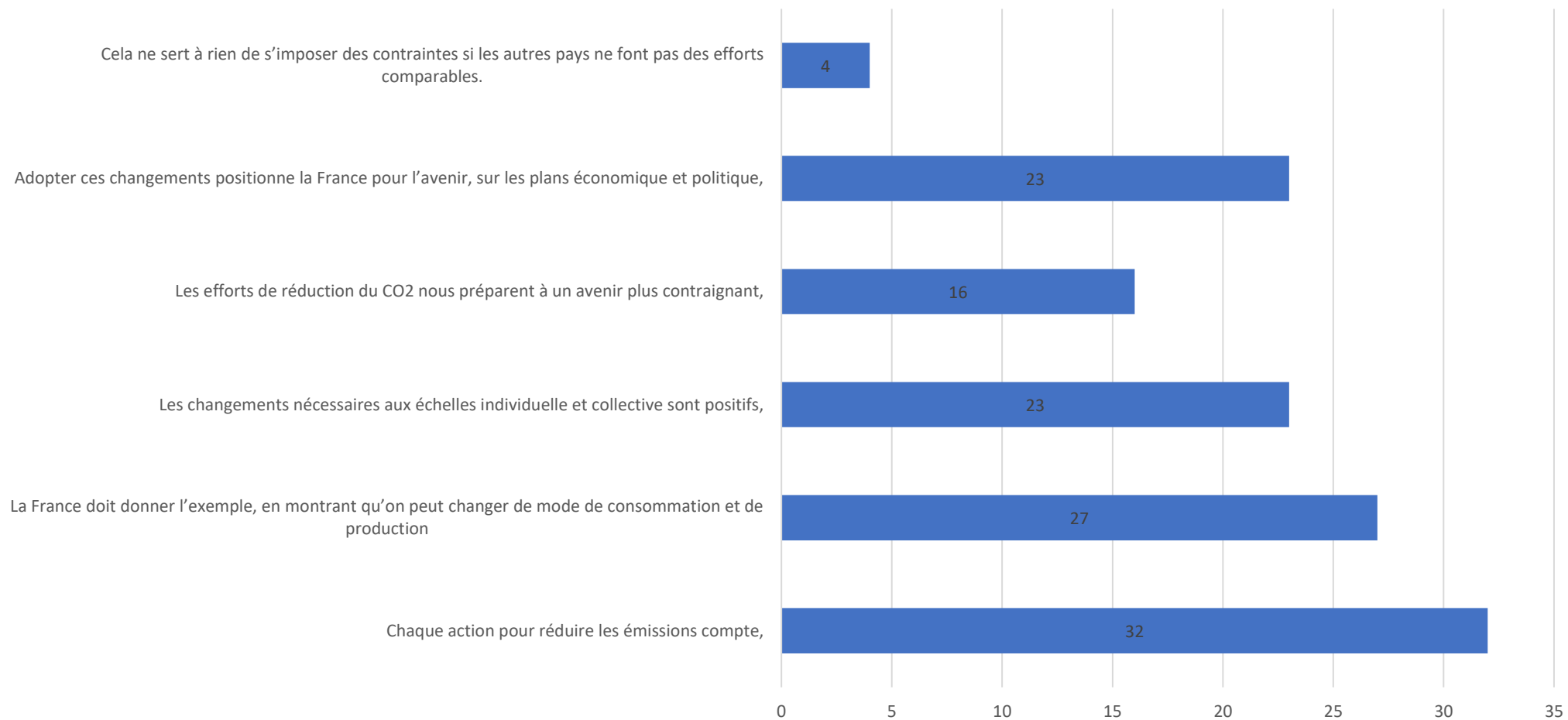
Min : 1 / Max : 8



Question 27 :

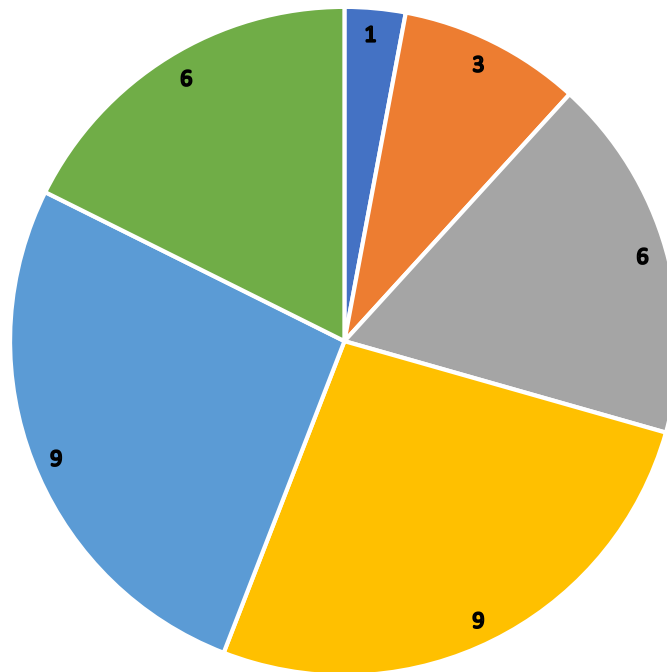
Observation : 37 (plusieurs réponses possibles)

Les émissions de gaz à effet de serre de la France ne représentent qu'environ 1% des émissions mondiales, cependant leur réduction est vue comme nécessaire. Selon vous, quelles en sont les principales motivations ?



Question 28 :
Observation : 34

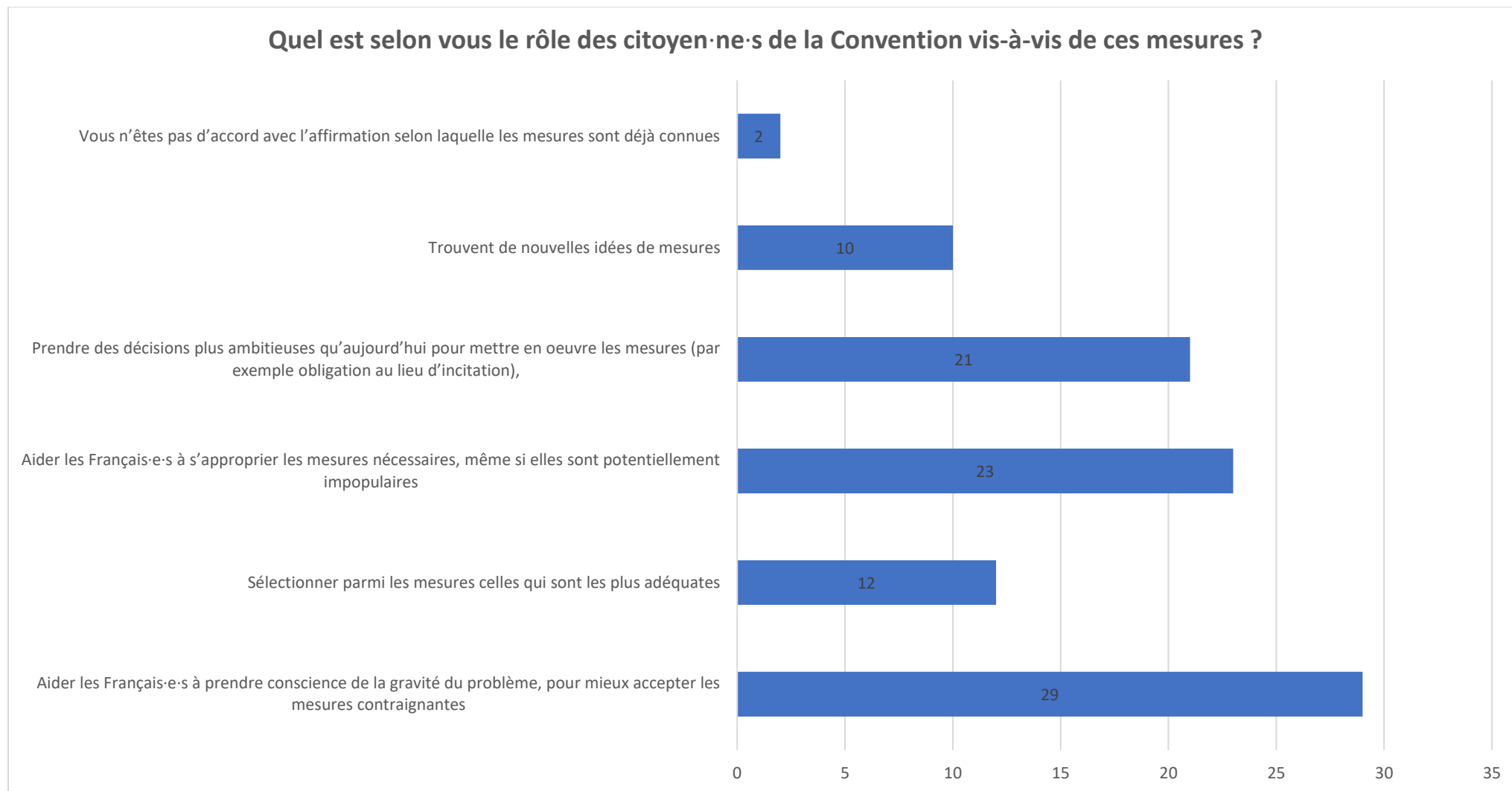
Si certaines mesures devaient impérativement être prises par les principaux pays (Union européenne, États-Unis, Chine, Japon, Inde, Russie, Brésil) pour réduire les émissions mondiales de GES mais qu'elles avaient un impact négatif local sur l'emploi et l



- uniquement si tous les autres pays les adoptent également
- uniquement si une majorité des autres pays les adoptent également
- uniquement si ces mesures sont adoptées dans le cadre de l'Union européenne
- au cas par cas, si la France est la seule ou la première à prendre ces mesures
- dans tous les cas, même si la France est la seule ou la première à prendre ces mesures
- dans aucun des cas.

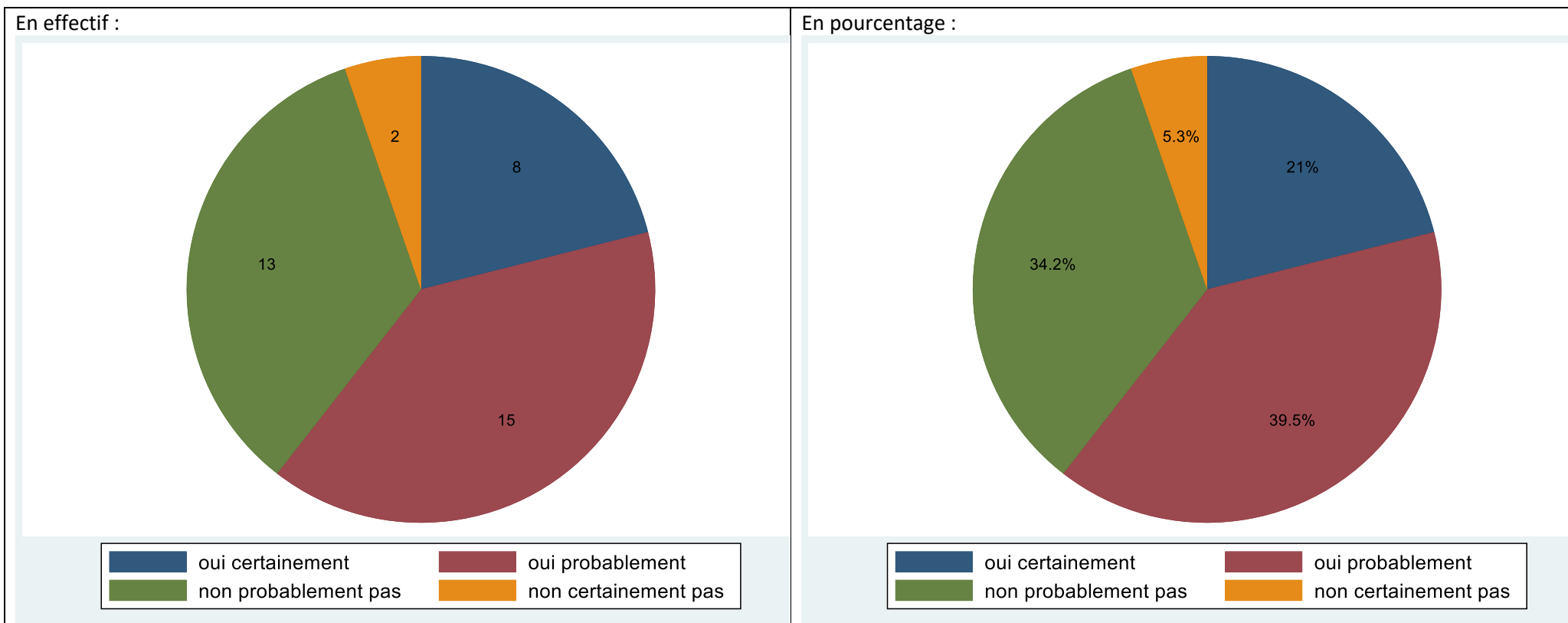
Question 29 :

Observation : 38



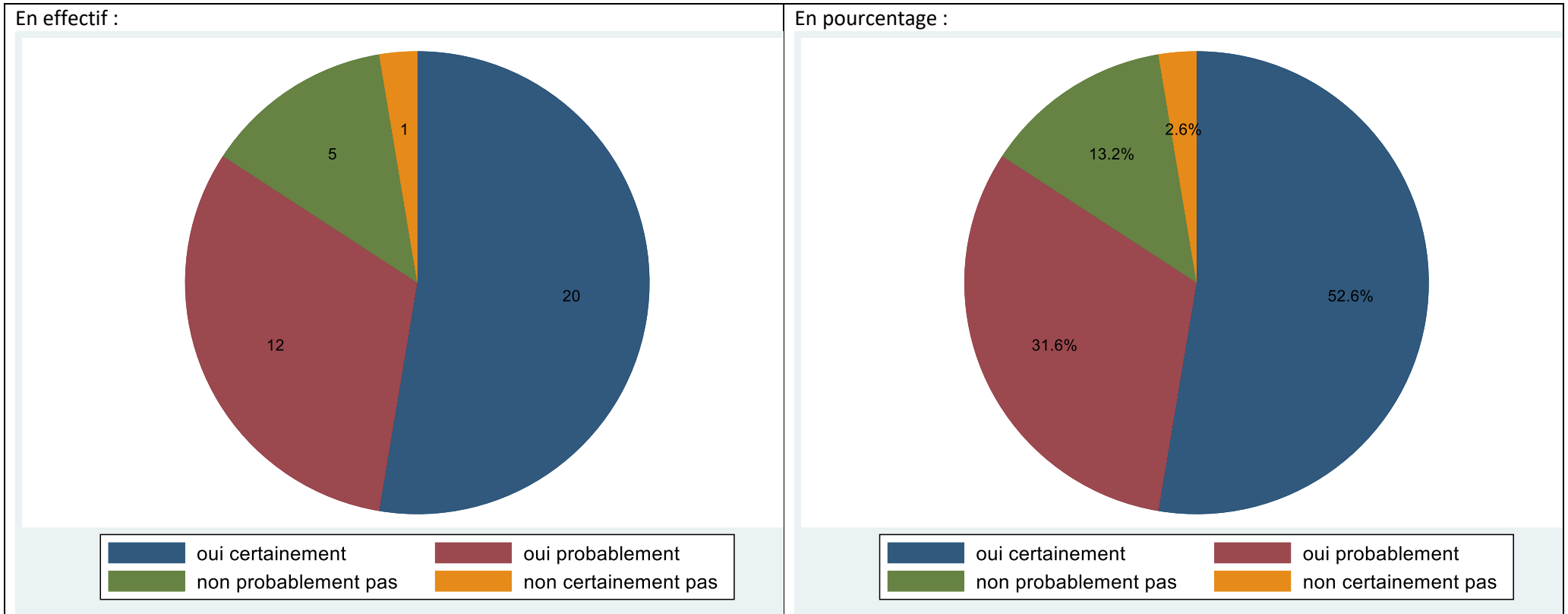
Question 30 : Pensez-vous que la Convention aboutisse à un ensemble de propositions suffisantes pour faire face aux défis du changement climatique et de la perte de biodiversité ?

Observation : 38



Question 31 : Vous sentez-vous aujourd'hui investi-e d'une mission vis-à-vis de vos concitoyens ?

Observation : 38



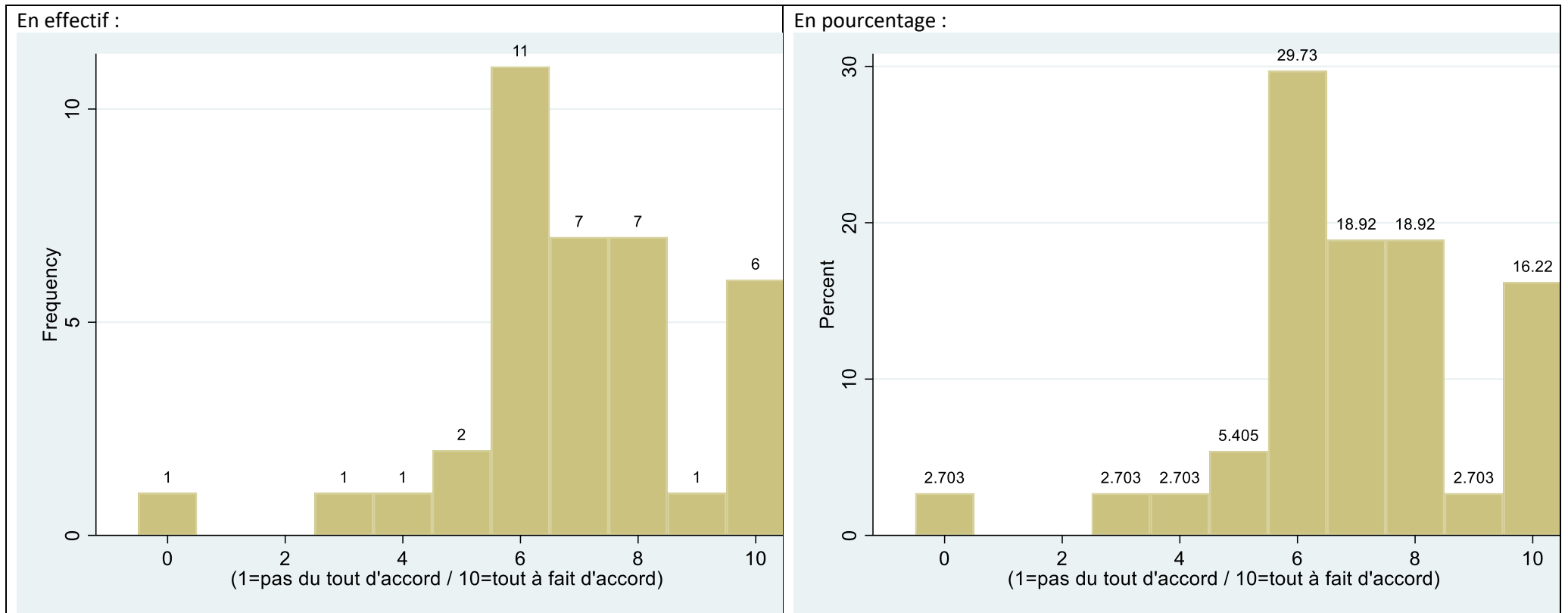
Question 32 : Dans quelle mesure est-ce que votre implication dans la Convention a accru votre confiance dans votre capacité d'agir contre le changement climatique dans votre vie personnelle, avec vos amis ou voisins ou à une échelle plus large ?

Observations : 37

Moyenne : 6,9

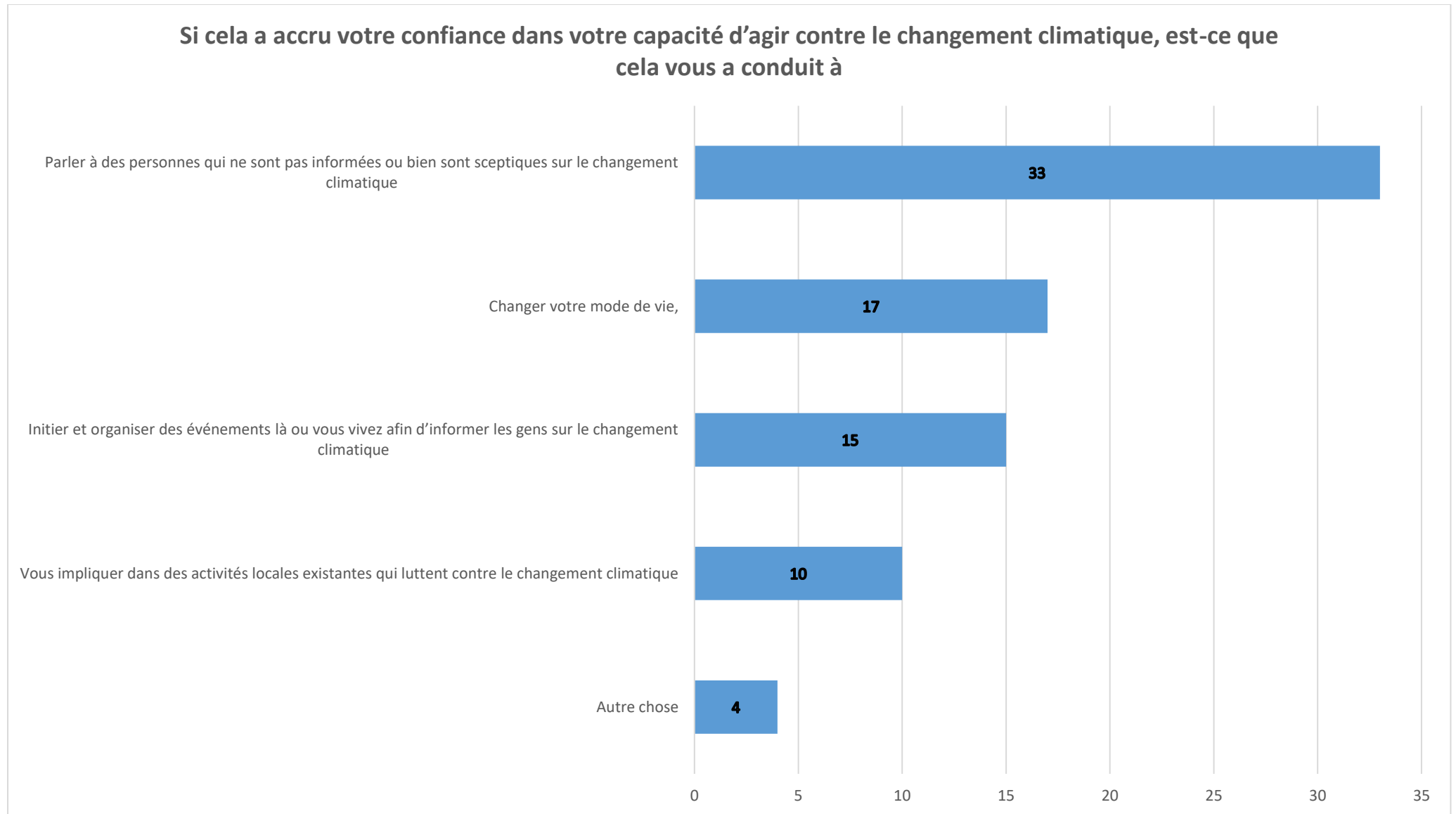
Ecart-type : 2,1

Min : 0 / Max : 10



Question 33 :

Observations : 36 (plusieurs réponses possibles)



<p>s6_q33a</p> <ul style="list-style-type: none"> • J'essaie de me passer de ma voiture si possible. • Consommation de viande rouge, apprendre a faire du vélo • moins de viande, plus de zéro déchets, moins utiliser la voiture • Mode de consommation (bio, local, en vrac) • réguler le chauffage • plus de vélo moins de voiture • Moins de déplacements, car pas de moyens neutres en émission • des trucs, flemme • végétarien • déjà impliquée je poursuis mes démarches vers une écologique respectueuse et responsable • réduction du gaspillage • mon fournisseur d'énergie => verte • Ma consommation, mes déplacements • mode d'alimentation utilisation de la voiture • j'ai change mon mode de consommation et de déplacement • tri sélectif mieux effectuée achat en vrac devis panneaux solaires • utilisation de la voiture, la marche a pied privilégiée 	<p>s6_q33b</p> <ul style="list-style-type: none"> • AMAP - conférence • m'investir dans des associations écologistes • auprès de l'élu responsable de la transition de l'environnement • participer à des conférences pour communiquer sur la CCC et l'urgence climatique • Participation aux marche climat et clim'apéro avec des associations militantes • Informer sur l'existence de mise en place de production d'énergie durable par action participative • activités bénévoles auprès des enfants dans les Écoles • café citoyen • avec les municipales, les élus, les associations • compostage, politique • festival de la permaculture • aperoclimat a la maison • au sein de ma paroisse, création d'un groupe sur l'écologie intégrale (en cours) 	<p>s6_q33c</p> <ul style="list-style-type: none"> • A rencontre des gents formidables et investi avec qui nous allons former une association avec des gents des différents coin de la France avec différents avis et façon de voir les choses nous allons allez loin • Il est dans mes projets de communiquer autour de moi tout ce que la convention ma apportée et de convaincre à aller vers une écologie responsable et durable • encore plus attentive • à l'échelle communale, dans un cadre municipal
---	--	--

Volume C – Les données par session de la CCC

Livret 5 – Les réponses au questionnaire de la huitième session (26-28 février 2021)

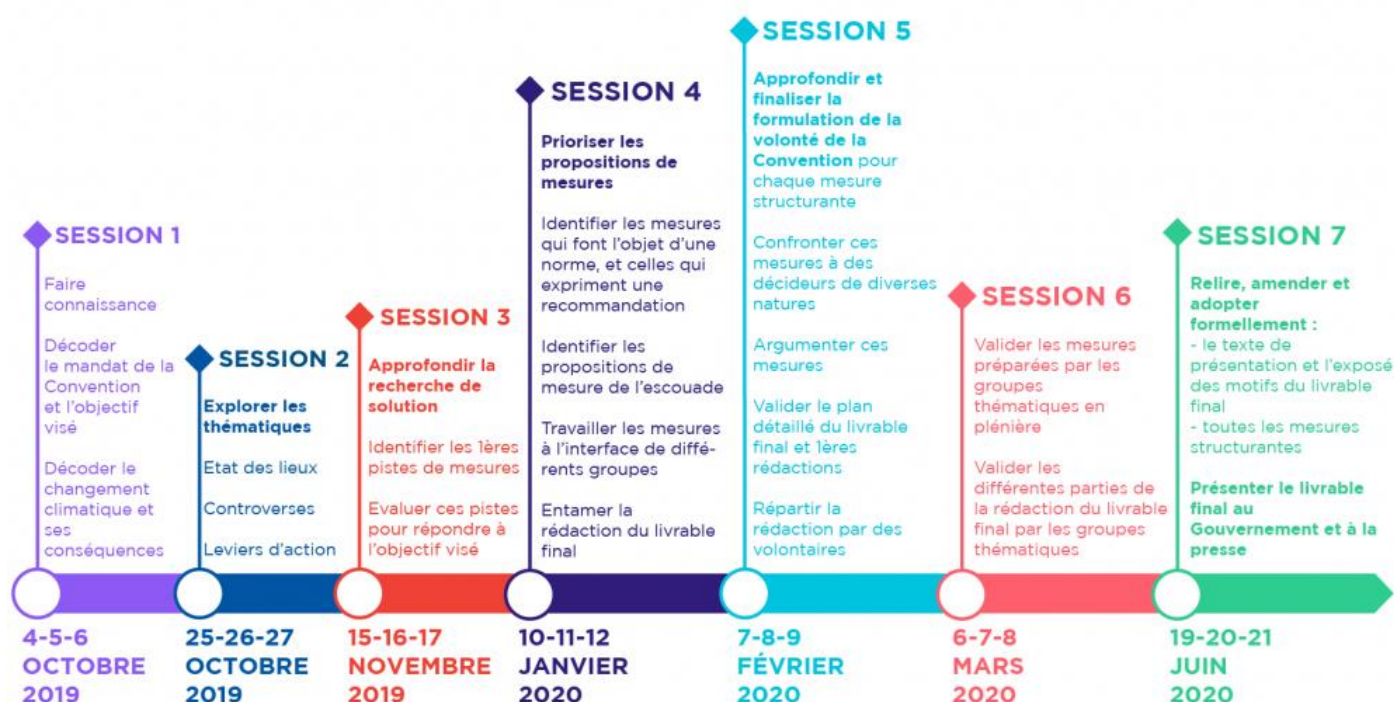
Bénédicte Apouey (*Paris School of Economics, CNRS*)
Jean-Michel Fourniau (*Gis Démocratie et Participation*
 et comité de gouvernance de la Convention) et
Solène Tournus (*Gis Démocratie et Participation*)

Les chercheuses et chercheurs, d'un côté, et les animatrices et animateurs, d'un autre, ont demandé aux participant·es de remplir des questionnaires (auto-administrés) et distribués lors des week-ends de la Convention citoyenne pour le climat (CCC). Lors des premières sessions de la CCC, un questionnaire de l'équipe d'animation et un questionnaire du collectif de recherche ont été proposés en début de session (questionnaires d'entrée) et en fin de session (questionnaires de sortie), alors que lors des dernières sessions, un seul questionnaire du collectif de recherche et un seul questionnaire de l'équipe d'animation (sauf en session 5 et dans cette session 8) ont été proposés par session. Le taux de réponse a varié au cours du temps, mais est généralement plus élevé pour les questionnaires de l'équipe d'animation, obligatoires, que pour les questionnaires du collectif de recherche, facultatifs, et plus élevé pour les deux premières sessions que pour les suivantes.

Nous présentons dans ce volume les réponses au questionnaire du collectif de recherche passé en huitième session, la session de réponse des conventionnel·les au projet de loi Climat et résilience transmis au Parlement le 10 février 2021 et présenté par le gouvernement comme transposant leurs propositions de juin 2020. Distribué au démarrage de la session dans l'hémicycle du Conseil économique, social et environnemental (CESE), le 26 février 2021, le questionnaire a été ramassé à la clôture de la session, le 28 février 2021.

Table des matières du livret 8

1. Le questionnaire	401
2. Les réponses au questionnaire (21 juin 2020)	408



Questionnaire des chercheurs de fin de Convention

Ce qui nous intéresse, ce sont vos opinions personnelles, votre avis. N'hésitez donc pas à donner la réponse qui vous vient spontanément à l'esprit.

Merci d'avance pour votre précieuse collaboration !

Merci d'indiquer ici votre numéro anonymisé de participant :

Si vous ne vous en souvenez plus, merci d'indiquer votre prénom :

et votre année de naissance :


Dans quel groupe thématique étiez-vous ?

- Se nourrir Se loger Se déplacer
 Produire / Travailler Consommer

Partie 1 : Les objectifs de la Convention

Q1. Quelle est votre appréciation de la prise en compte par le Gouvernement des propositions de la Convention citoyenne pour le climat ?

(entourer un chiffre sur la barre ci-dessous)




Pourquoi ?


.....

.....


Q2. Pensez-vous que le projet de loi du gouvernement permet d'atteindre l'objectif de réduction d'au moins 40% des émissions de GES en France d'ici 2030 ?




Q3. Pensez-vous que le projet de loi du gouvernement respecte l'objectif de justice sociale ?



Q4. Pensez-vous que les débats parlementaires vont permettre d'aboutir à une loi permettant mieux que le projet gouvernemental d'atteindre l'objectif de réduction d'au moins 40% des émissions de GES en France d'ici 2030 ?



Q5. Pensez-vous que les débats parlementaires vont permettre d'aboutir à une loi respectant mieux que le projet gouvernemental l'objectif de justice sociale ?



Q6. Pensez-vous que le changement climatique sera limité à des niveaux acceptables d'ici la fin du siècle ? (cocher une seule case)

- Oui, certainement Oui, probablement Non, probablement pas Non, certainement pas

Q7. Quels sont pour vous les obstacles à la lutte contre de le changement climatique ?

Classer les obstacles suivants

(1 = le principal obstacle ; 8 = le moins important)

	Votre classement
Les lobbies	
Le manque de volonté politique	
Le manque de coopération entre pays	
Les inégalités	
Les incertitudes de la communauté scientifique	
La démographie	
Le manque de technologies alternatives	
Le manque de réaction du public	
Rien de tout cela	

Partie 2 : L'utilité de la CCC dans la fabrication des mesures

Pour chacune des mesures que l'on pourrait adopter pour limiter les émissions de gaz à effet de serre, dites si elle vous paraît maintenant souhaitable ou non :

(cocher une case par ligne)

	Très souhaitable	Assez souhaitable	Pas vraiment souhaitable	Pas du tout souhaitable
Q8. Abaisser la vitesse limite sur autoroute à 110 km/heure				
Q9. Supprimer les liaisons aériennes courtes				
Q10. Obliger les propriétaires à rénover et à isoler les logements lors d'une vente ou d'une location				
Q11. Installer dans les foyers des compteurs électriques qui analysent les consommations pour permettre aux gens de faire des économies d'énergie				
Q12. Augmenter le prix des produits de consommation qui sont acheminés par des modes de transport polluants				
Q13. Augmenter la taxe carbone				
Q14. Développer les énergies renouvelables même si, dans certains cas, les coûts de production sont plus élevés, pour le moment				
Q15. Densifier les villes en limitant l'habitat pavillonnaire au profit d'immeubles collectifs				
Q16. Taxer les véhicules suivant leur poids				
Q17. Favoriser l'usage (voies de circulation, place de stationnement réservées) des véhicules peu polluants ou partagés (covoiturage)				
Q18. Obliger la restauration collective publique à proposer une offre de menu végétarien, biologique et/ou de saison				
Q19. Réduire le gaspillage alimentaire de moitié				

Q20. La Convention a choisi de transmettre au Parlement ses propositions, de préférence à la voie du référendum. Pensez-vous que cela a été le bon choix ?

(entourer un chiffre sur la barre ci-dessous)

<i>Non, c'était un mauvais choix</i>					<i>Oui, c'était un bon choix</i>					
0	1	2	3	4	5	6	7	8	9	10

Q21. Quelle(s) famille(s) de mesures, selon-vous, aurai(en)t sûrement été mieux prise(s) en compte si elle(s) avai(en)t été soumise(s) à référendum ?

.....

.....

.....

Q22. Lors de la session 7, la proposition « Réduire le temps de travail sans perte de salaire dans un objectif de sobriété et de réduction de GES » a été rejetée lors du vote des mesures. À titre personnel, que pensez-vous de cette proposition de réduction du temps de travail ? Vous y êtes... *(cocher une SEULE case)*

Très défavorable Plutôt défavorable Plutôt favorable Très favorable

Pour quelle(s) raison(s) êtes-vous personnellement favorable ou défavorable à cette proposition ?

.....

.....

.....

Q23 Telle que vous la comprenez, estimez-vous que la promesse de transmission des mesures « sans filtre » a été tenue par le gouvernement ?

<i>Non, absolument pas</i>							<i>Oui, parfaitement</i>				
0	1	2	3	4	5	6	7	8	9	10	

Q24. Finalement, d'après vous, dans quelle mesure la CCC a-t-elle été utile à la lutte contre le changement climatique en France ?

<i>Inutile</i>							<i>Très utile</i>				
0	1	2	3	4	5	6	7	8	9	10	

Pourquoi ?

.....

.....

Partie 3 : Ce qui s'est passé depuis l'été dernier

Q25. Comment appréciez le niveau de couverture des propositions de la Convention par les médias depuis la fin de la session 7. Les médias en ont-ils peu ou beaucoup parlé ?

<i>Quantité très insuffisante</i>							<i>Quantité excellente</i>				
0	1	2	3	4	5	6	7	8	9	10	

Q26. Comment appréciez la manière dont les médias ont parlé des propositions de la Convention depuis la fin de la session 7. Les médias en ont-ils bien ou mal parlé ?

<i>Très mauvaise qualité</i>							<i>Excellente qualité</i>				
0	1	2	3	4	5	6	7	8	9	10	

Q27. Avez-vous participé, et de quelle manière, aux rencontres avec des ministres, des administrations, des parlementaires, des organisations socio-professionnelles, des ONG, dans le cadre de la préparation du projet de loi ?

Oui Non

Commentaire.....

.....

.....

.....

Q28. Si vous avez participé à de telles rencontres, en retirez-vous le sentiment que les mesures adoptées par la Convention ont été globalement bien accueillies ?

<i>Très mauvais accueil</i>								<i>Excellent accueil</i>			
0	1	2	3	4	5	6	7	8	9	10	

Commentaire.....

Q29. Avez-vous participé, et de quelle manière, à d'autres rencontres (par exemple en famille, avec des amis, du public...) pour faire connaître les travaux de la Convention et les mesures adoptées ?

- Oui Non

Commentaire.....

Q30. Si vous avez participé à de telles rencontres, en retirez-vous le sentiment que les mesures adoptées par la Convention ont été globalement bien accueillies ?

<i>Très mauvais accueil</i>								<i>Excellent accueil</i>			
0	1	2	3	4	5	6	7	8	9	10	

Partie 4 : Les différents experts

Q31. Quel est votre degré de confiance en ces différentes sources d'information ?

(cocher une case par ligne)

Sources d'information	<i>Pas du tout confiance</i>	<i>Plutôt pas confiance</i>	<i>Plutôt confiance</i>	<i>Totalement confiance</i>
Anecdotes personnelles				
Journaux et émissions de TV				
Réseaux sociaux				
Des sources gouvernementales				
Les documents de votre dossier de participant				
Des rapports d'experts				

Q32. Quelles sont les sources les plus importantes à partir desquelles vous vous êtes fait votre opinion sur les mesures à prendre ?

- Les avis des autres membres de la Convention Vos connaissances et votre expérience personnelle
 Vos recherches personnelles Vos proches ou d'autres personnes rencontrées durant les intersessions
 Les experts auditionnés Le groupe d'appui Le comité légistique

Votre travail de membre de la Convention a été facilité par les animateurs et a reçu l'aide des experts du groupe d'appui et du comité légistique.

Q33. Comment qualifieriez-vous leur intervention ?

(Cochez librement)

	Les animateurs	Le groupe d'appui et le comité légistique	Les experts auditionnés
Ils ont directement proposé des intentions et objectifs			
Ils ont formulé les mesures en interprétant nos intentions			
Ils ont respecté nos intentions et nous ont aidé à formuler les mesures qui les traduisaient au mieux			
Ils ont aidé à clarifier nos intentions			

Q34. Selon vous, quelle a été la part de travail de chacun des groupes suivants (approximativement, en pourcentage moyen, pour l'ensemble des mesures proposées par mon groupe thématique et pour les thèmes transversaux) ?

	Nous, membres de la Convention	Les animateurs	Le groupe d'appui et le comité légistique	Les experts auditionnés
Pourcentage moyen pour l'ensemble des propositions de mon groupe thématique				

Partie 5 : La Convention, exercice démocratique

Concernant ce que vous avez vécu au cours des sessions de la Convention citoyenne pour le climat, quelle est votre appréciation personnelle des propositions suivantes ?

Q35. J'ai eu suffisamment d'opportunités d'exprimer mes opinions

(entourer un chiffre sur la barre ci-dessous)

Pas du tout d'accord	Plutôt pas d'accord				Plutôt d'accord				Tout à fait d'accord	
0	1	2	3	4	5	6	7	8	9	10

Q36. Je n'ai pas toujours osé dire ce que je pense, de peur d'être mal vu-e par les autres ou de peur d'avoir l'air ridicule

(entourer un chiffre sur la barre ci-dessous)

Pas du tout d'accord	Plutôt pas d'accord				Plutôt d'accord				Tout à fait d'accord	
0	1	2	3	4	5	6	7	8	9	10

Q37. Je pense avoir joué un rôle important dans les discussions

Pas du tout d'accord	Plutôt pas d'accord				Plutôt d'accord				Tout à fait d'accord	
0	1	2	3	4	5	6	7	8	9	10

Q38. Les participant-e-s n'avaient pas envie de prêter attention à ce que les autres disaient. Ils venaient juste exprimer leur point de vue.

Pas du tout d'accord	Plutôt pas d'accord				Plutôt d'accord				Tout à fait d'accord	
0	1	2	3	4	5	6	7	8	9	10

Q39. Il a été très difficile, voire impossible, d'arriver à des propositions sur lesquelles tout le monde était d'accord.

(entourer un chiffre sur la barre ci-dessous)

Pas du tout d'accord	Plutôt pas d'accord				Plutôt d'accord				Tout à fait d'accord	
0	1	2	3	4	5	6	7	8	9	10

Q40. Les différent-e-s participant-e-s ne voulaient pas changer d'avis, mêmes si de bons arguments étaient mis en avant par d'autres pendant les discussions

Pas du tout d'accord	Plutôt pas d'accord				Plutôt d'accord				Tout à fait d'accord	
0	1	2	3	4	5	6	7	8	9	10

Q41. La plupart des participant-e-s ont été soucieux-ses du respect à apporter à chacun

Pas du tout d'accord	Plutôt pas d'accord				Plutôt d'accord				Tout à fait d'accord	
0	1	2	3	4	5	6	7	8	9	10

Q42. Les désaccords stimulent les discussions et poussent à communiquer plus entre participants

Pas du tout d'accord	Plutôt pas d'accord				Plutôt d'accord				Tout à fait d'accord	
0	1	2	3	4	5	6	7	8	9	10

Q43. D'après vous, lors du travail aux tables, les émotions exprimées ont affecté le contenu des délibérations *(cocher une SEULE case) :*

- En mal Plutôt en mal Plutôt en bien En bien Je ne sais pas

Q44. Concernant les modalités de décision, la Convention citoyenne pour le climat a cherché le consensus par la délibération au long des 6 sessions, avec un vote sur les propositions résultantes en session 7. Pour des futures assemblées citoyennes, pensez-vous qu'il faudrait :

- Laisser plus de temps pour la délibération Faire plus ou moins comme on a fait
 Organiser des votes plus tôt dans le processus et plus fréquemment

Q45. Certaines frictions sont apparues entre le comité de gouvernance et des membres de la Convention à divers moments du processus (sur la question de l'escouade, sur l'organisation des votes,...). Qu'en avez-vous pensé ? *(Cochez une seule case)*

- Les frictions sont inévitables dans ce genre de processus et le comité de gouvernance a fait de son mieux tout au long pour s'adapter aux demandes des citoyens, de manière réactive et transparente
 Les frictions auraient pu être évitées en s'y prenant autrement.

Dites comment :

- Les frictions font partie du processus démocratique, nous devons mieux tenir compte des dissensus.
Dites comment :

Partie 6 : La Convention, possible nouvelle institution

La Convention citoyenne pour le climat a suscité beaucoup d'intérêt et ce genre d'exercices pourrait être renouvelé. Dans cette perspective, appuyez-vous sur votre expérience pour répondre à quelques questions portant sur d'éventuelles futures assemblées citoyennes.

Q46. Au terme de cette convention, quel est votre niveau de confiance dans la capacité de citoyens tirés au sort à délibérer de manière productive sur des questions politiques complexes ? *(Cochez une seule case)*

- Pas du tout confiance Plutôt pas confiance Plutôt confiance Tout à fait confiance

Q47. Selon vous, le recours aux conventions citoyennes est-il de nature à améliorer la vie démocratique de notre pays ?

<i>Pas du tout d'accord</i>		<i>Plutôt pas d'accord</i>			<i>Plutôt d'accord</i>			<i>Tout à fait d'accord</i>		
0	1	2	3	4	5	6	7	8	9	10

Q48. D'après vous, une nouvelle Convention citoyenne devrait plutôt :

- Ne pas être renouvelée : ce n'est pas une solution adaptée à la prise de décisions publiques
 Être créée à chaque fois sur un sujet précis et pour une durée courte (quelques mois)
 Constituer une nouvelle assemblée permanente à côté de l'Assemblée nationale, du Sénat et du Cese
 Constituer une nouvelle assemblée permanente ayant pour principe un renouvellement régulier des citoyens, tirés au sort pour un mandat plus court que celui des élus. Quelle serait selon vous la bonne durée :
- NSP (Ne sais pas, ne se prononce pas)

Q49. Seriez-vous favorable à une réforme constitutionnelle qui introduirait une assemblée constituée de 150 citoyens tirés au sort, et qui doterait cette assemblée d'un droit de veto sur les textes de lois votés au Parlement ?

- Oui Non NSP (Ne sais pas, ne se prononce pas)

Q50. Seriez-vous favorable à une réforme constitutionnelle qui introduirait un référendum d'initiative citoyenne adossé à une assemblée constituée de 150 citoyens tirés au sort qui donnerait son avis sur les textes soumis à référendum ?

- Oui Non NSP (Ne sais pas, ne se prononce pas)

Q51. En matière de gouvernance, quelles solutions envisageriez-vous pour une autre expérience de Convention citoyenne ? *(Cochez une seule case)*

- La structure de gouvernance de la Convention citoyenne pour le climat convient bien
- Le même type de comité de gouvernance mais en consultant plus fréquemment les citoyens (par exemple en organisant plus de votes en plénière ou en ligne sur certaines questions transversales ou certains projets comme l'escouade)
- Le même type de comité de gouvernance mais en incluant plus de citoyens, par exemple la moitié du comité
- Pas de comité de gouvernance du tout : autogestion des citoyens avec l'aide des animateurs
- Un bureau de l'assemblée des citoyens, par exemple tiré au sort, et conseillé par des experts et les animateurs
- Autre :
-
-

Remerciements et suite

Nous vous remercions grandement d'avoir répondu à ce questionnaire, et aux précédents. Si vous désirez ajouter des commentaires ou vous exprimer de manière différente, vous pouvez le faire en contactant les chercheurs-observateurs à l'adresse gis-dep@mshparisnord.fr

Vous pouvez prendre rendez-vous pour être interviewé plus longuement.

Vous pouvez proposer un entretien téléphonique plus bref.

Vous pouvez écrire vos remarques et les envoyer à la même adresse mail.

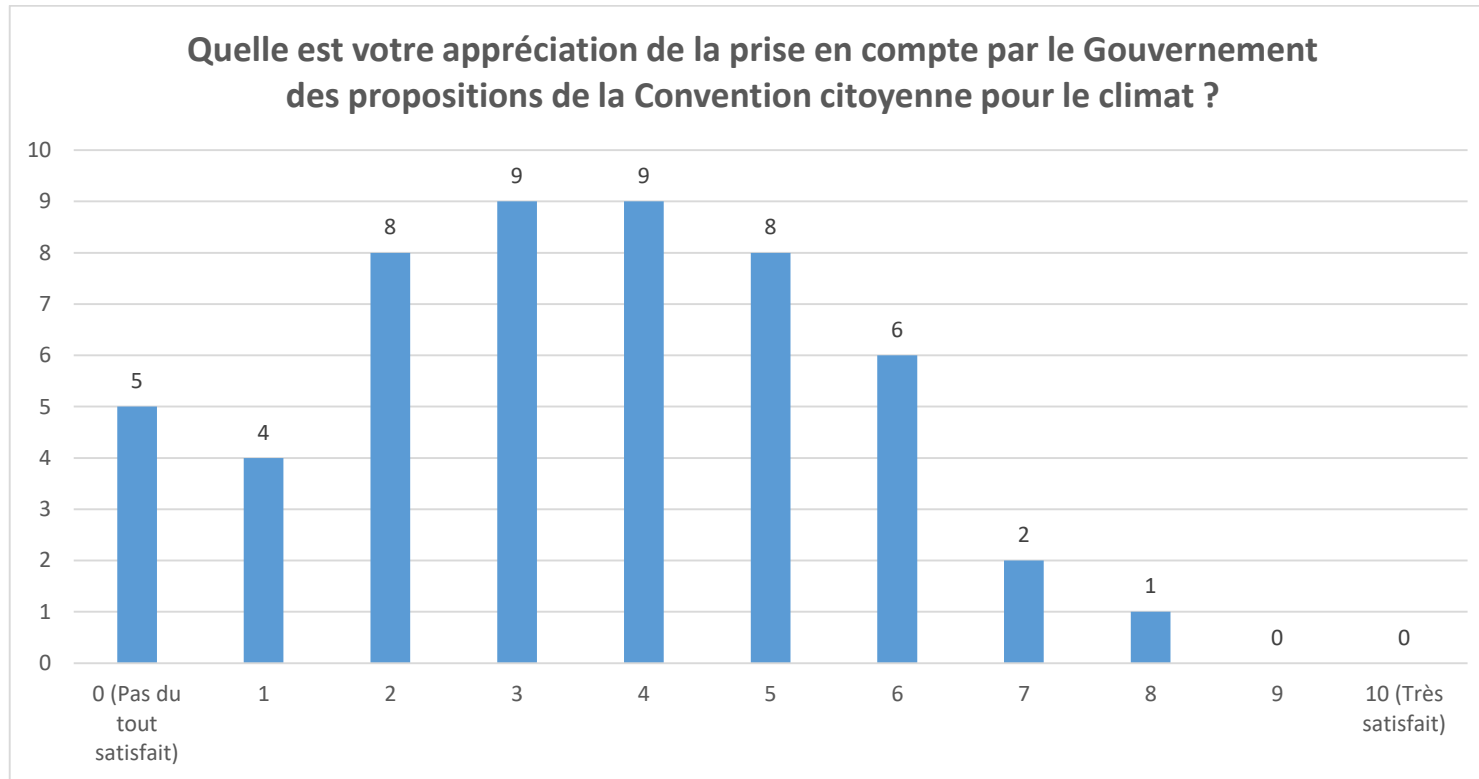
Réponses au questionnaire (28 février 2021)

Question 1 :

Observations : 52
Moyenne : 3,5

Min : 0
Max : 8

Ecart type : 2



Pourquoi ? Observations : 46

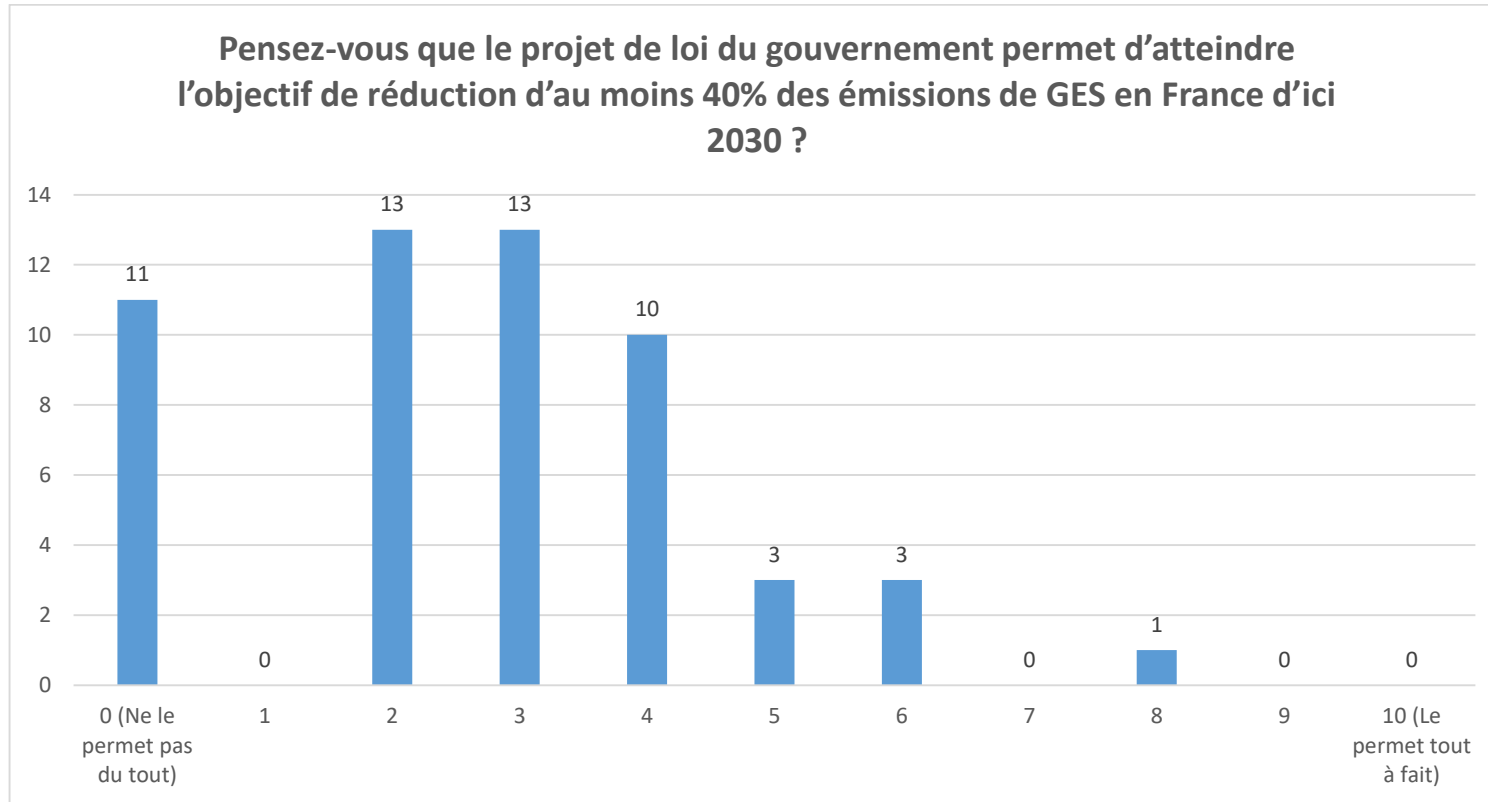
Il n'y a pas grand-chose d'abouti !	Il y a des avancées, pas suffisamment, mais je pense qu'il faudra du temps et des finances
Les quelques mesures reprises ont été modifiée et seule la demande du referendum sur la constitution a été prise en compte	Après examen des tableaux de juin, du 13 janvier 2021 et du suivi plan de relance, PLF 2021 [?] de loi Climat
Parce qu'on n'a pas réussi à atteindre notre objectif de 40%	Parce que les lois proposées sont appauvries par rapport à nos mesures
J'ai proposé, le gouvernement dispose. C'est le résultat final qui comptera	Trop frileux, manque d'ambition politique
Macron nous avait promis le « sans filtre et n'a pas tenu sa parole. A peine 40% de nos mesures ont été présentées au parlement	C'est la première fois qu'un gouvernement s'intéresse au changement climatique, et que certaines de nos propositions sont prises en compte, ou vont l'être. Ce qui ouvre des portes a enfin que l'on s'intéresse au changement (n'oublions pas le COVID aussi)
Mesures trop restrictives	les lobby financier
Le gouvernement a eu la volonté de décisions et de travail de prendre le maximum de propositions de la convention devant les décideurs de la société. Le résultat aurait pu être plus mauvais	Trop de mesures amoindries, perdant leur substance ou presque, réduisant l'ambition et la philosophie des propositions
Rabotage, réécriture, abandon... Une demi-mesure est une mesure qui échoue dans le temps. Une loi se doit d'être précise, elle ne peut pas se contenter de bonnes intentions	Les déficits des projets d'article de loi en regard des préconisations de la convention n'ont pas comme résultat de retarder l'accès à la neutralité carbone. Ils ont pour résultat d'accélérer l'entrée dans l'emballement du réchauffement climatique
Ensemble des propositions vidées de leur substance	Pas de dates respectées. Pas d'obligation
Le gouvernement réduit ou reporte déjà certaines de nos propositions	Manque d'ambition et filtre de l'Etat
Les réponses du gouvernement sont partielles en matière de seuils et/ou les délais de mise en applications sont rallonges	Manque de volonté politique. N'écoute pas la réflexion des citoyens.
La prise en compte des propositions de la CCC sont en deca de ses attentes	Prise en compte partielle
+ modifications : PJJ inefficace & injuste	Bien décevant, les mesures sont devenues des mesurette. Je comprends maintenant la démission de Mr Nicolas Hulot tout est dit
Il y a des avancées sur certains points. Mais certaines propositions importantes (rénovation thermique - limitation des publicités - réduction des néonicotinoïdes) n'ont pas été prises en compte ou trop amenuisées	Comme prévu la CCC n'a été qu'un coup de communication et de greenwashing pour le gouvernement Macron où toutes les propositions faites par la CCC ont été piétinées
délai trop long	Seulement une vingtaine reprises sans filtre. Certaines non reprises. De manière générale ambition amoindrie
A fait bouger en quelques sorte quelques barrières, mais de façon très ténue	Manque d'ambition et de courage pour accélérer la lutte contre le réchauffement climatique
Nous avons élaboré 150 propositions qui normalement auraient dû être prises sans filtre mai finalement 146 sont passées dans un premier filtre et 4 ont été rejetées par un système de joker du président !!	Soit nos mesures ne sont pas reprises (100 filtres). Soir elles sont édulcorées. Et alors que nos mesures devraient être en partie transmises sans filtre aujourd'hui une majeure partie des amendements sont rejetés par la commission spéciale et ne seront donc même pas discutées
Un important travail a été fait quant à l'étude de nos propositions. Malheureusement peu ont été validées dans leur intégralité	Manque de courage politique pour aller plus loin. Les échéances des régionales et présidentielles, ajoute a la crise économique, ont eu raison de la volonté du MTE et de la nôtre
Elles sont prises en compte dans différents projets mais elles ont aussi perdu leur ambition	Amalgamation du a une pression des lobbies, une crainte d'un refus sociétal
Pas à la hauteur de nos ambitions initiales	Pas assez de prise en compte
Impossibilité de mettre en place certaines propositions car non dépendantes uniquement du gouvernement. Par opposition certaines décisions non prise par manque de courage politique	La transition écologique doit devenir un atout majeur pour tout gouvernement
Il faut une prise en compte opérationnelle de nos mesures, qui ont été élaborées par la CCC dans une ambition théorique essentielle	On nous a menti. On nous a dit que nos 146 propositions seraient reprises sans filtre. Ce n'est pas le cas. Si on nous avait dit qu'ils allaient se servir de nos propositions pour la loi climat (pas en totalité ou en les réduisant), j'aurais très bien compris. Quand on s'engage, il faut aller jusqu'au bout.
Beaucoup de mesures amoindries et décalées dans le temps. Beaucoup de mesures écartées aussi	Le gouvernement ne veut pas prendre la mesure de l'urgence, il est bâillonné par les élections futures

Question 2 :

Observations : 54
Moyenne : 2,7

Min : 0
Max : 8

Ecart type : 1,8

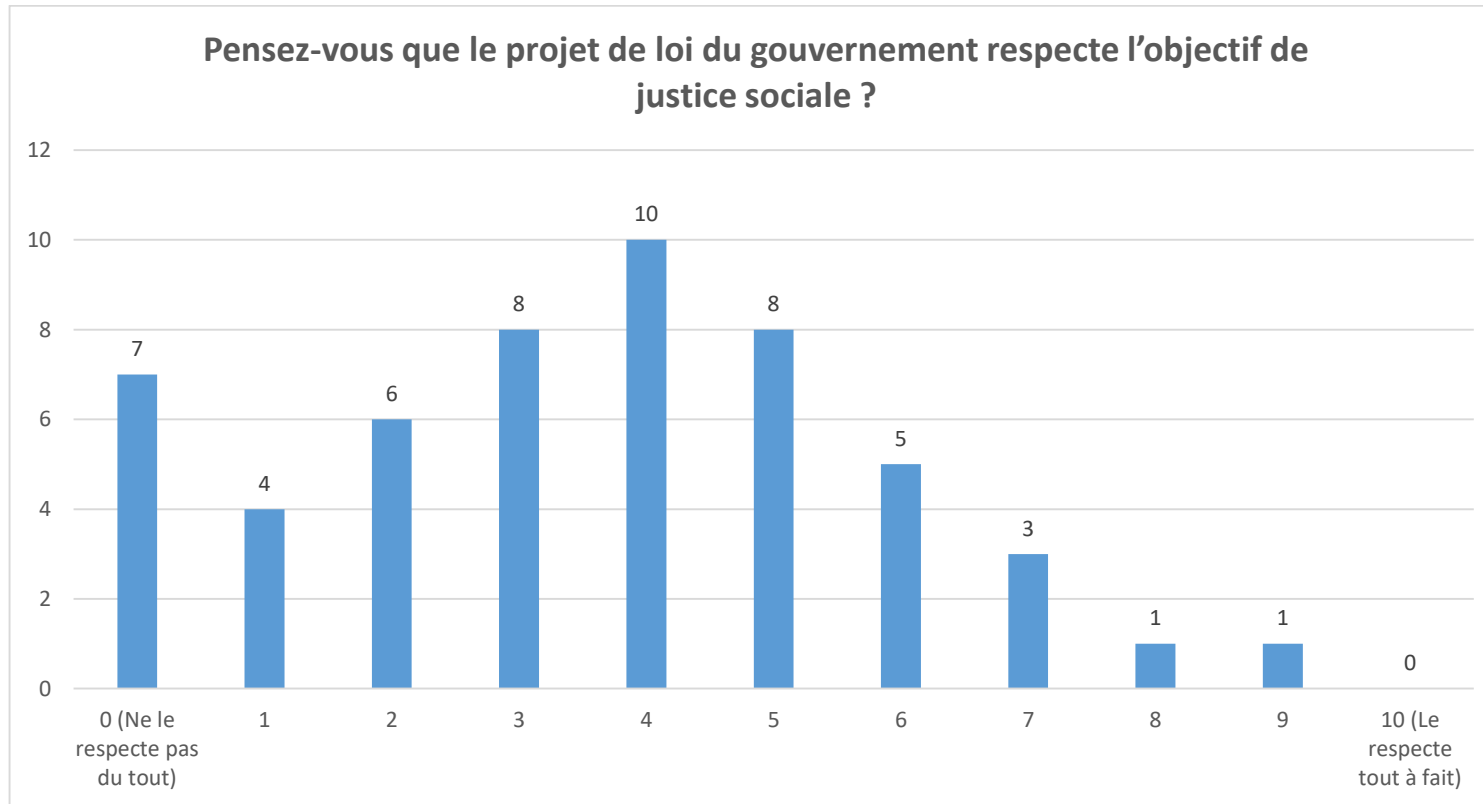


Question 3 :

Observations : 53
Moyenne : 3,5

Min : 0
Max : 9

Ecart type : 2,3

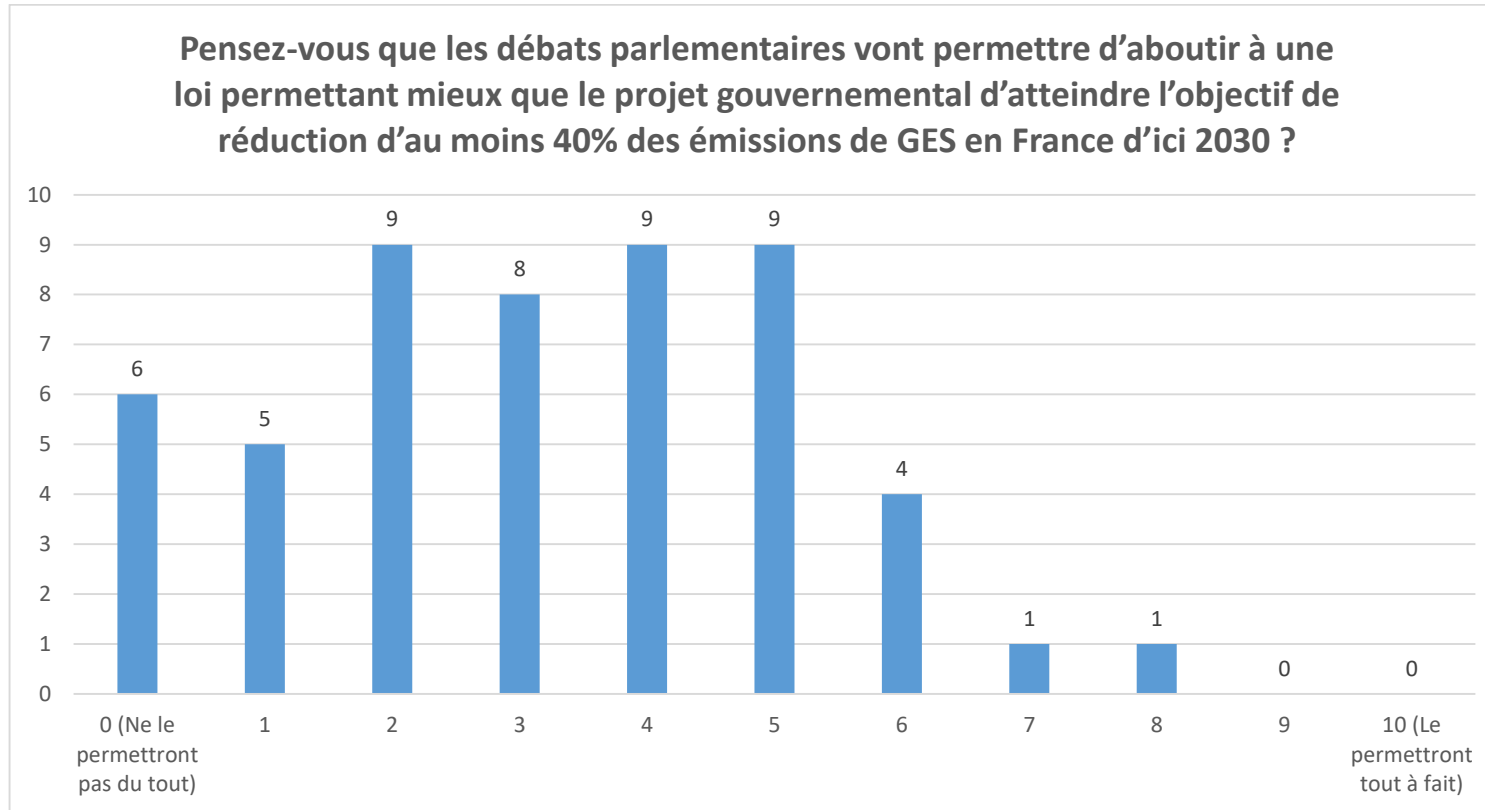


Question 4 :

Observations : 52
Moyenne : 3,2

Min : 0
Max : 8

Ecart type : 2

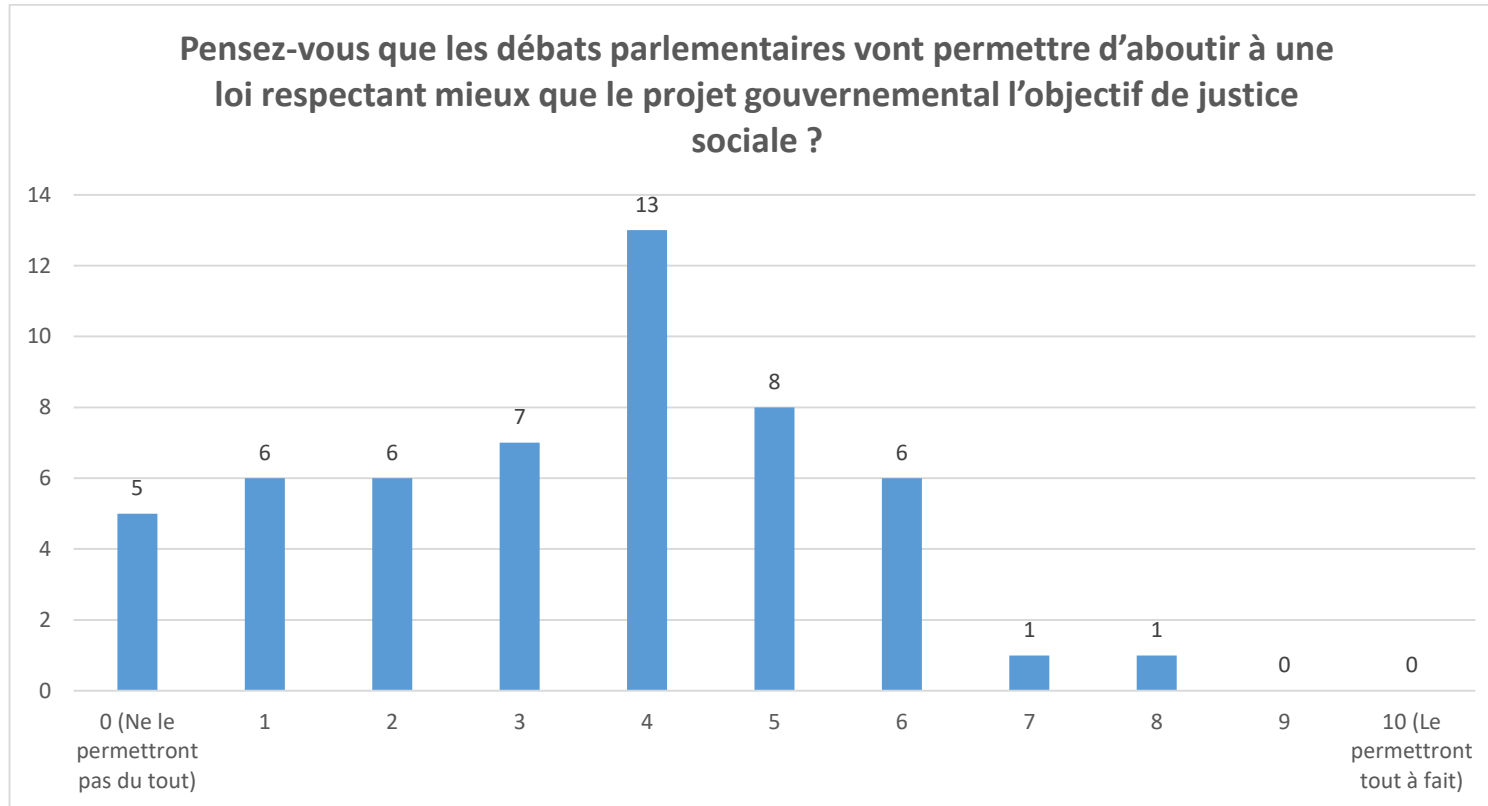


Question 5 :

Observations : 53
Moyenne : 3,4

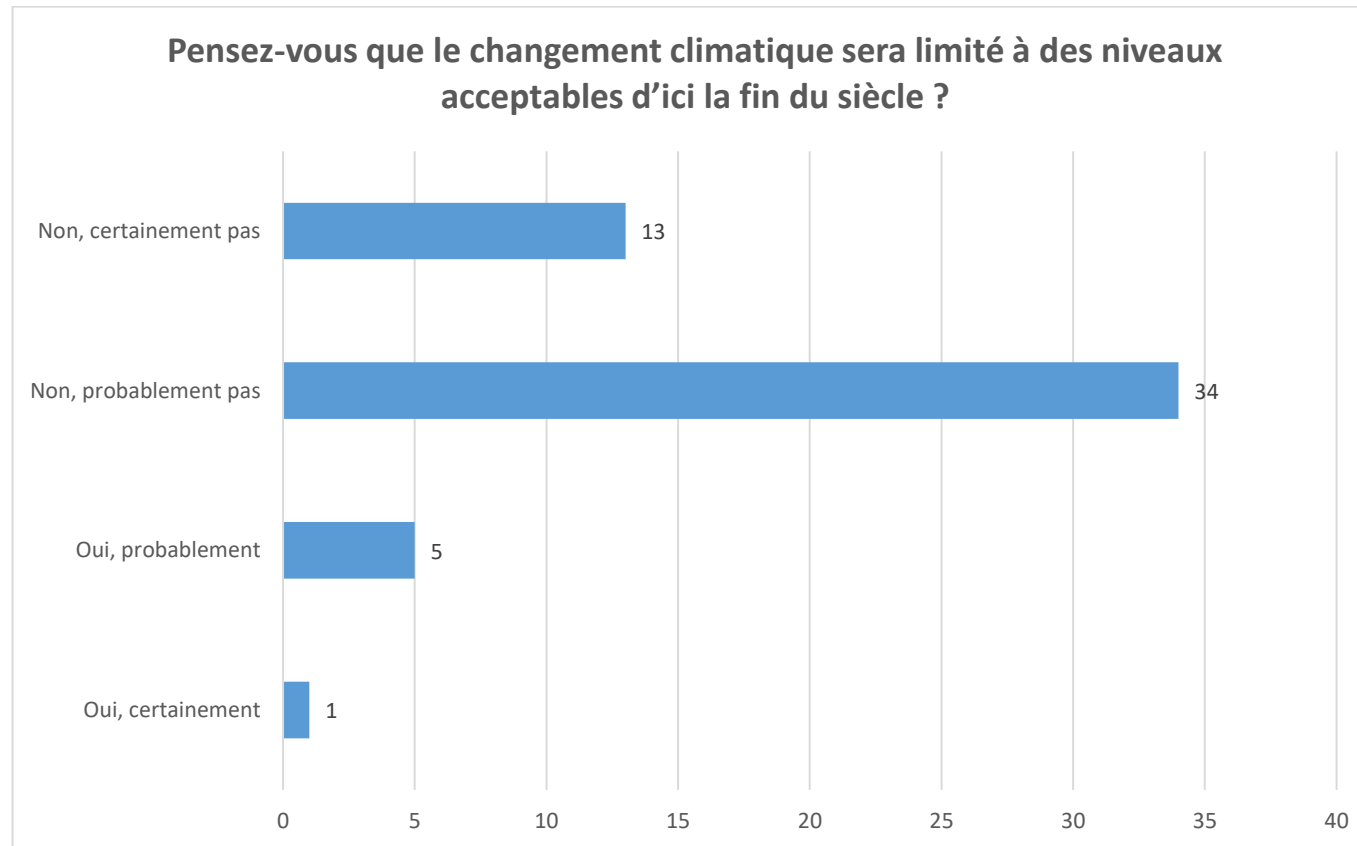
Min : 0
Max : 8

Ecart type : 2

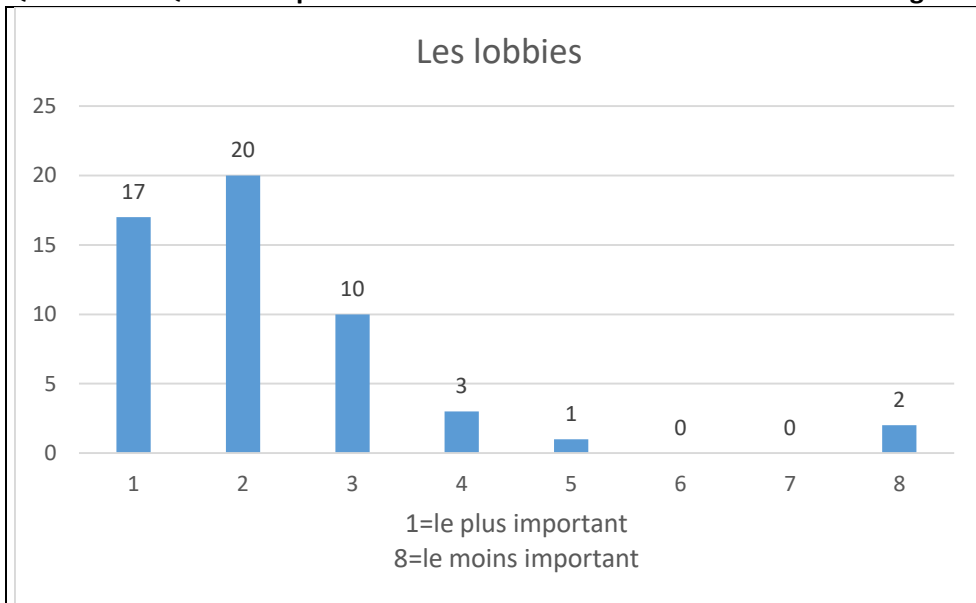


Question 6 :

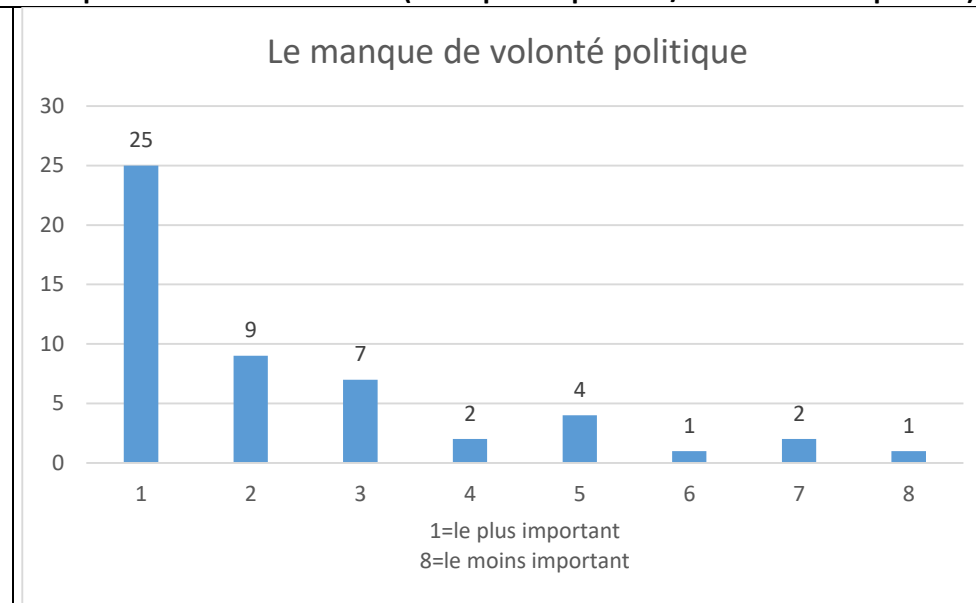
Observations : 53



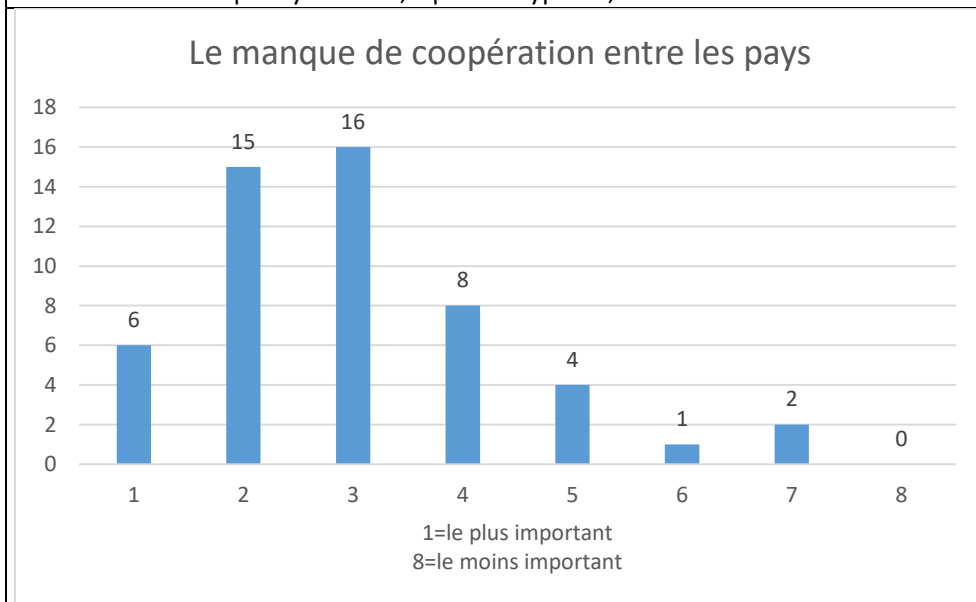
Question 7 : Quels sont pour vous les obstacles à la lutte contre de le changement climatique ? Classer les obstacles (1 = le plus important / 8 = le moins important)



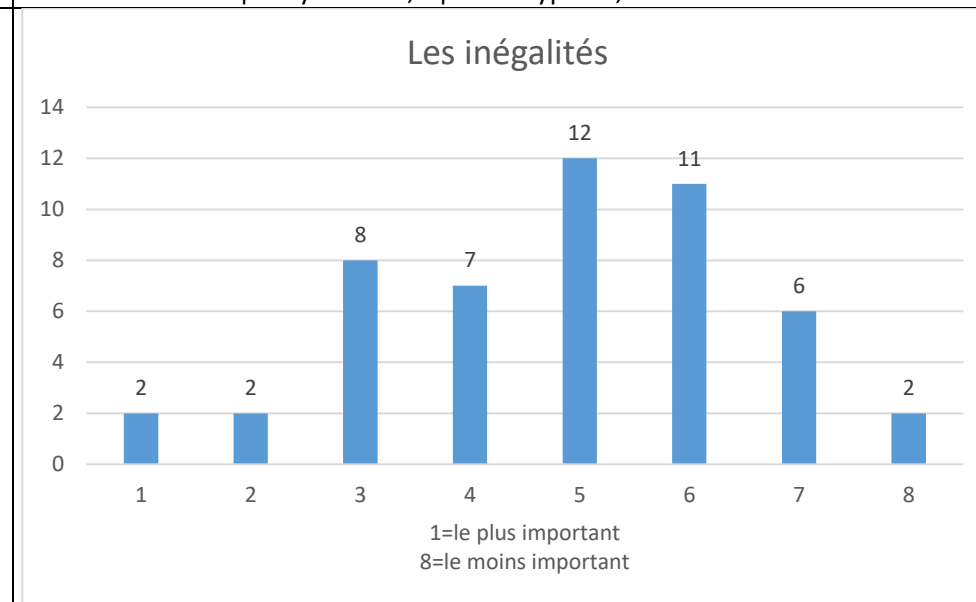
Observations : 53 | Moyenne : 2,3 | Ecart-type : 1,5



Observations : 51 | Moyenne : 2,4 | Ecart-type : 1,9

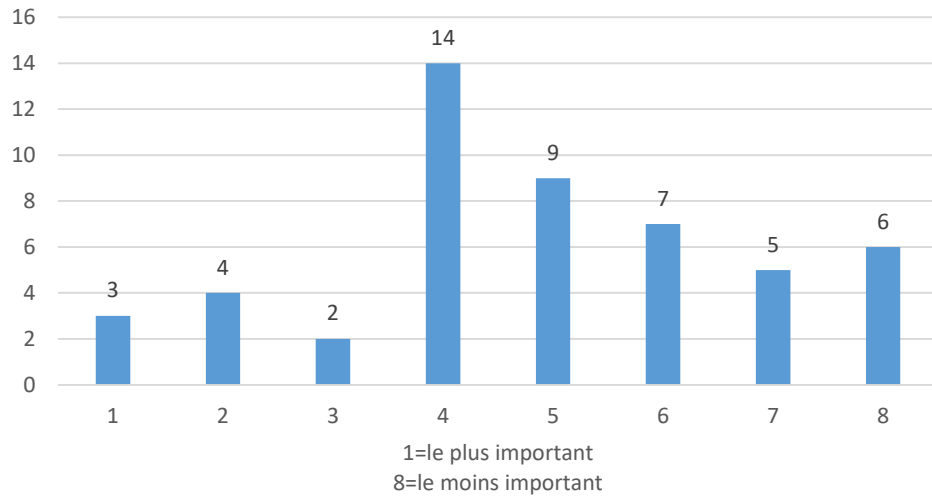


Observations : 52 | Moyenne = 3 | Ecart-type : 1,4



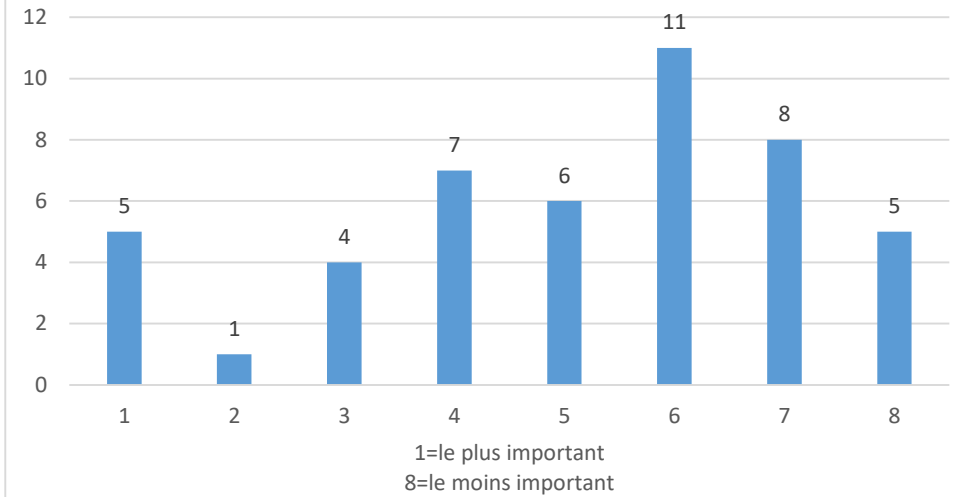
Observations : 50 | Moyenne : 4,8 | Ecart-type : 1,7

Le manque de réaction du public



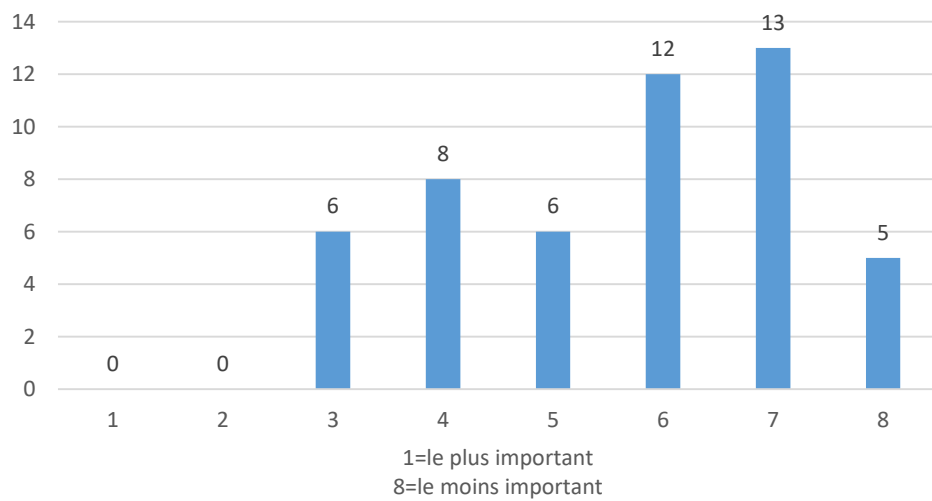
Observations : 50 | Moyenne : 4,9 | Ecart-type : 1,9

La démographie



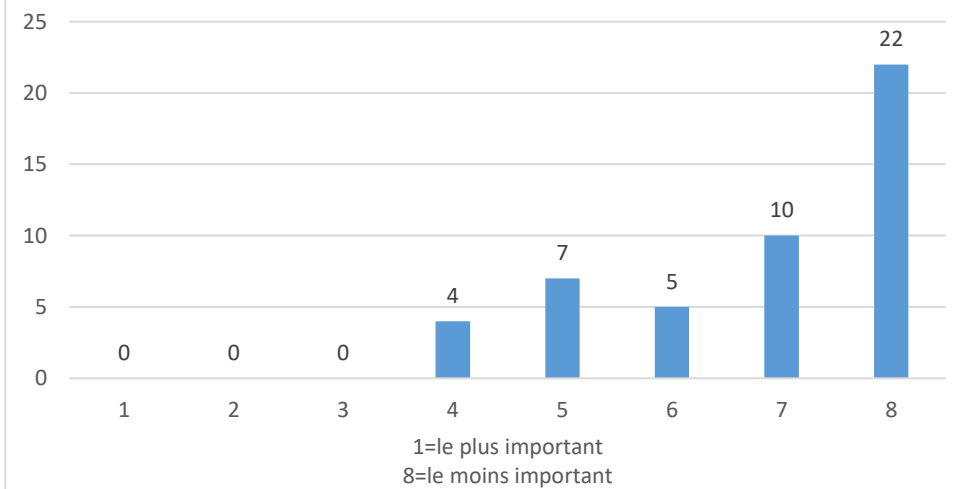
Observations : 47 | Moyenne : 5,1 | Ecart-type : 2,1

Le manque de technologies alternatives



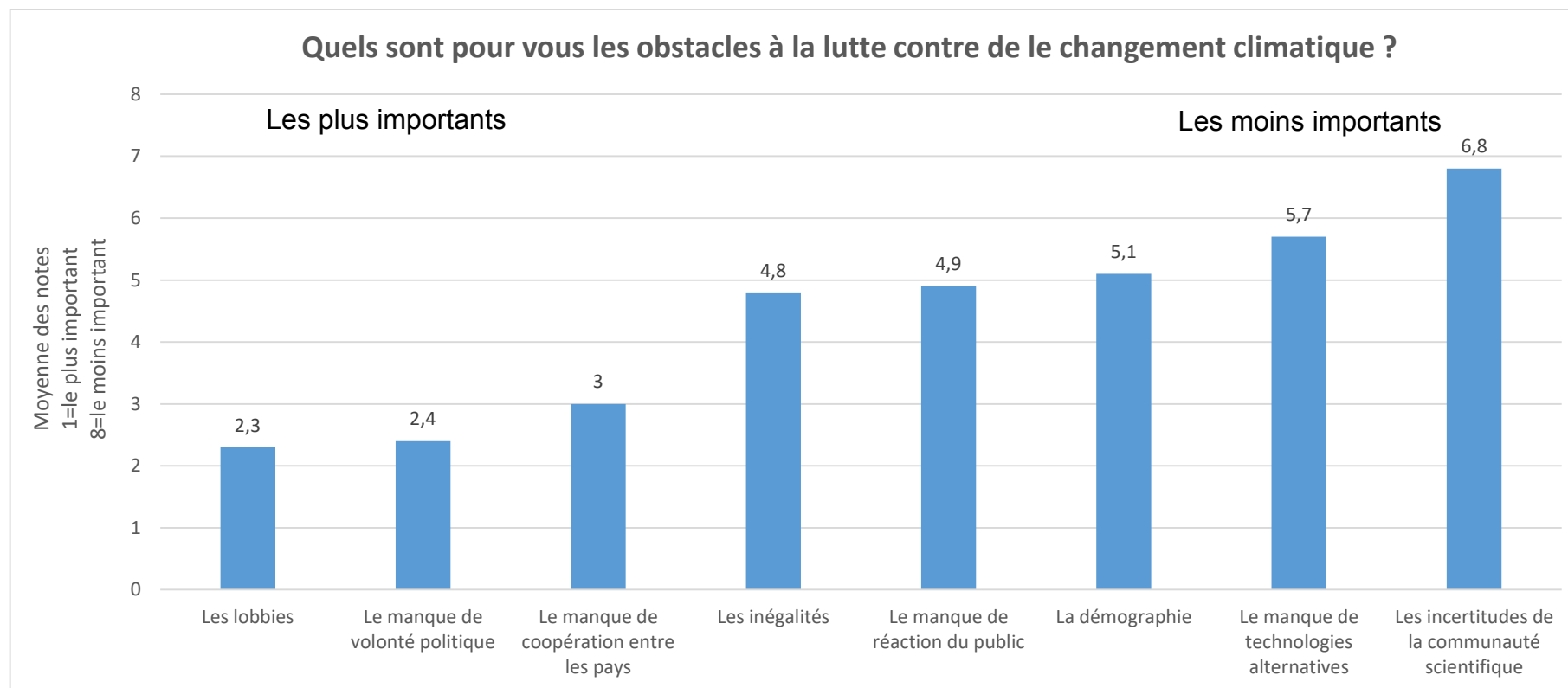
Observations : 50 | Moyenne : 5,7 | Ecart-type : 1,6

Les incertitudes de la communauté scientifique



Observations : 48 | Moyenne : 6,8 | Ecart-type : 1,4

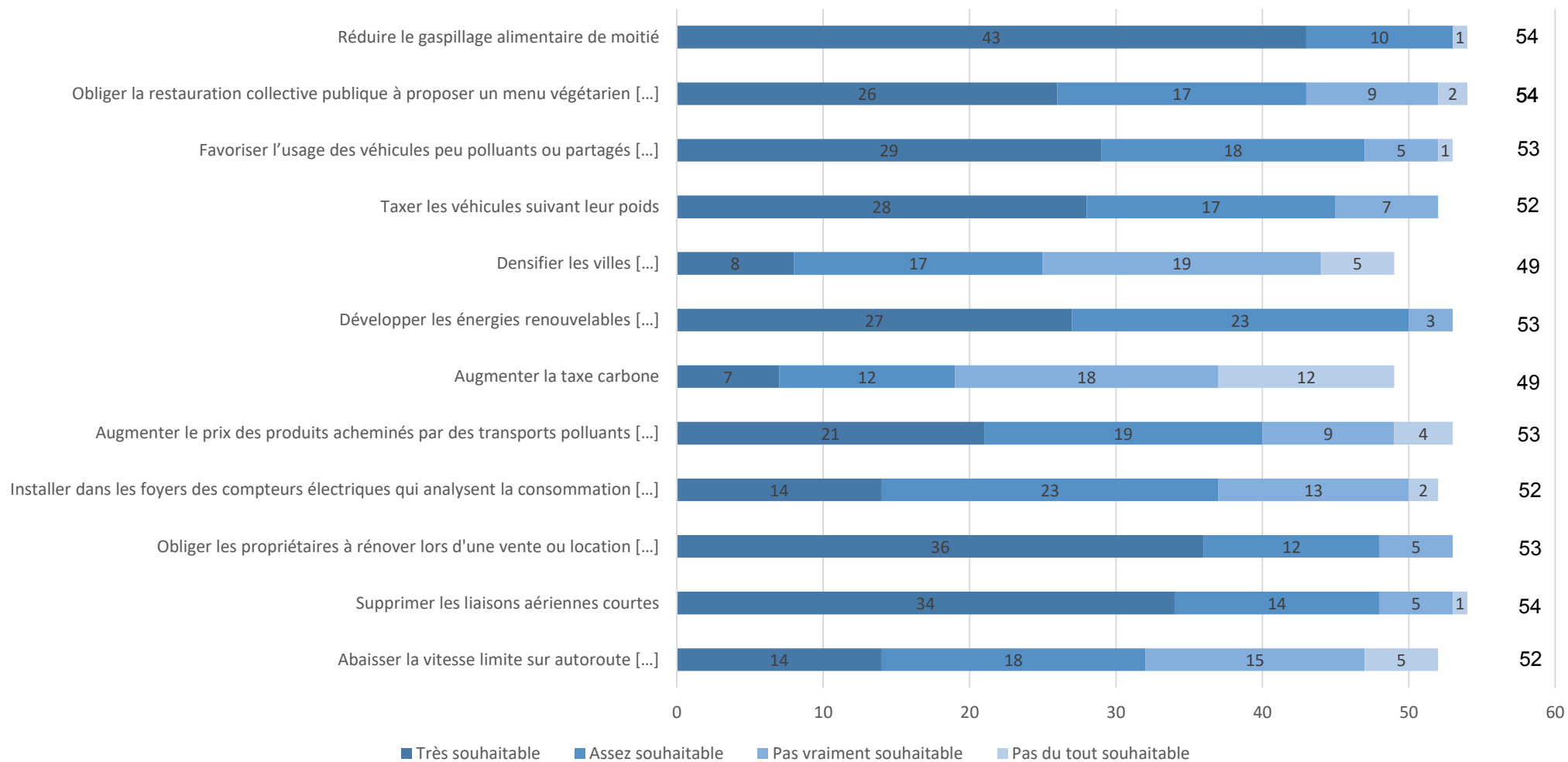
Classement des obstacles par moyenne des notes :



Questions 8 à 19 :

Pour chacune des mesures que l'on pourrait adopter pour limiter les émissions de gaz à effet de serre, dites si elle vous paraît maintenant souhaitable ou non

Observations

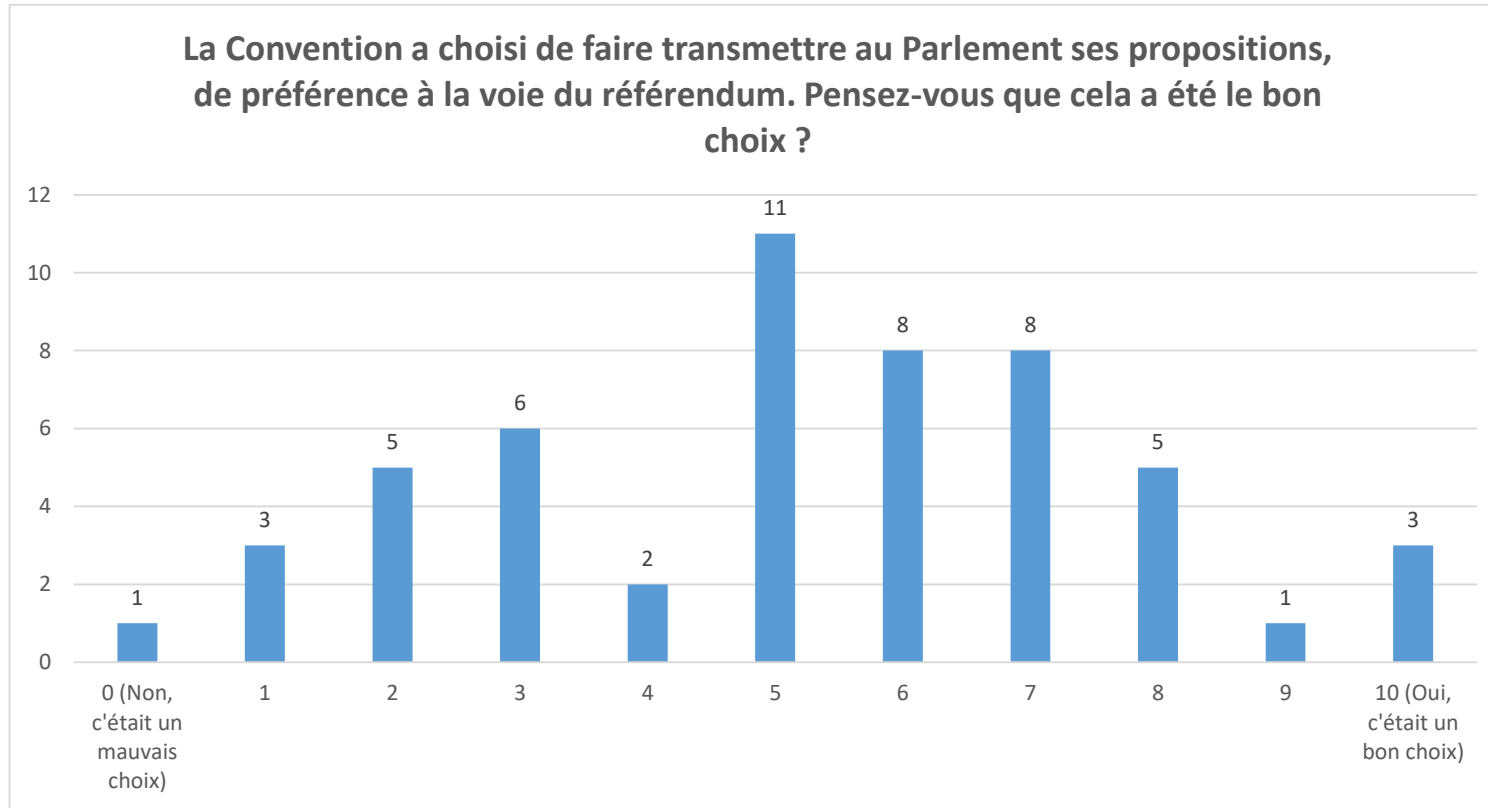


Question 20 :

Observations : 53
Moyenne : 5,2

Min : 0
Max : 10

Ecart type : 2,5



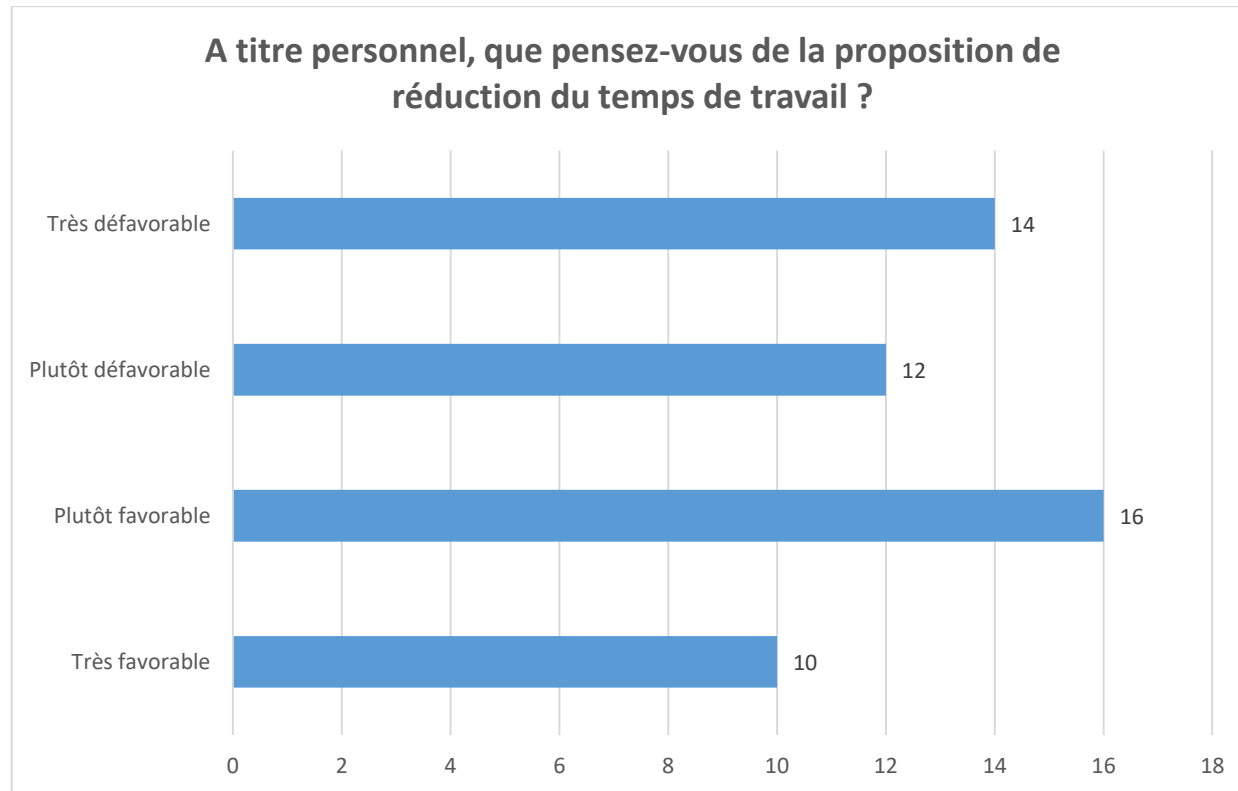
Question 21 : Quelle(s) famille(s) de mesures, selon-vous, aurai(en)t sûrement été mieux prise(s) en compte si elle(s) avai(en)t été soumise(s) à référendum ?

Observations : 32

Réponses qui proposent des mesures qui auraient dû être soumises au référendum (x22)	Réponses contre le référendum (x10)
Ecocide (x2)	Aucune (x4)
Se nourrir (x2)	Aucune (j'ai un doute sur la formulation de la question mais passer par referendum ne me semble pas le plus adapte)
Se déplacer	Je ne crois pas au referendum car trop peu de personnes y prennent part
L'écocide, trains moins onéreux et développement de l'offre. -> Toutes les mesures après explications. La représentativité de la convention en apporte la preuve.	Le referendum est un danger car il se termine toujours en plébiscite sans rapport avec la question posée
Rénovation globale des passoires thermiques	Je ne suis pas pour un referendum car il n'y a pas énormément de citoyens qui s'intéresse au changement climatique. Pour moi ce serait un échec.
Développement des modes de transport + doux. Interdiction de certaines lignes aériennes. Rénovation globale.	Aucune. Qui plus est cela serait passe par le filtre du gouvernement, de l'AN et du Senat avant.
Écocide et Limites planétaires ; Rénovation thermique des bâtiments ; Encadrer la Publicité ; Développer et favoriser le ferroviaire ; Repas végétariens ; 110 km sur autoroute (oui, oui) ; Pratiques agro-écologiques ; Labels	Je craignais que les gens aient voté plus contre une politique que pour des mesures pour lutter contre le réchauffement climatique
constitution	
L'ouverture de nouveaux terrains libres à la construction	
Rénovations et isolation des logements	
écocide et réduction de vitesse	
Sur les énergies renouvelables les citoyens y sont très sensibles	
La protection de la biodiversité	
La rénovation thermique des bâtiments	
Modification de l'article 1. Q10 [obliger les propriétaires à rénover et à isoler les logements lors d'une vente ou d'une location] Q8 [abaisser la vitesse limite sur l'autoroute a 110km/h] Q18 [obliger la restauration collective publique à proposer une offre de menu végétarien, biologique et/ou de saison]	
C2 publicité	
- La rénovation globale des logements avec l'accompagnement social. - Globalement, les autres mesures bien expliquées et avec l'accompagnement social dédié que nous aurions prévu	
Celles de consommer en général (trop long a détailler), l'écocide, [les 28h... (je rigole !)]	
Rénovation énergétique des logements sociaux	
TOUTES !	

Question 22 :

Observations : 52



Pour quelle(s) raison(s) êtes-vous personnellement favorable ou défavorable à cette proposition ?

Observations : 47

Réponses favorables à cette proposition (x25)	Réponses défavorables à cette proposition (x21)
Réduire le chômage et donner du temps pour exercer une autre activité	Parce que je pense que le travail est la source de grandes satisfactions
Par rapport à la justice sociale	Irréaliste
La réduction du temps de travail permettrait de diminuer le chômage. La semaine de travail réduite à 4 jours -> moins de circulation sur les routes et les moyens de transport	Nous sommes en crise économique. Il faut travailler plus si on veut s'en sortir. Les entreprises n'embaucheront pas plus d'employés qui coutent cher. Baisser les charges sociales le permettrait certainement.
Pour des raisons écologiques : moins de déplacements, donc une réduction des GES. Pour des raisons idéologiques, il y a et va avoir de moins en moins de travail (par l'automatisation notamment) le partager de plus en plus me semble essentiel	Cette mesure n'apporte rien de concret. Surtout un manque de travail : moins on travaille moins on veut travailler. C'est travailler plus...
Il n'y a pas de travail pour tout le monde. La technologie continue à supprimer des emplois plus qu'elle n'en crée. C'est un moyen d'équilibrage social de résoudre notre démocratie va mal ! La population sans emploi est beaucoup trop impactée et donc en danger !	La diminution du temps de travail va augmenter le temps aux loisirs donc surconsommation, + de déplacement. De plus il est utopique de croire que la baisse du temps de travail réduise le chômage. Si produire de façon égale avec augmentation des charges salariales : mauvais calcul.
Seul moyen pour réduire le chômage de masse, partage du temps de travail.	J'ai du mal à imaginer les effets par rapport à cette proposition. Améliorer le transport pour aller travailler oui
Mesure en faveur des FEMMES	Il faut de la pédagogie avant de le déclencher, le temps gagné à notre époque serait un temps de consommation en plus, l'ambition complète de la mesure est louable, mais il aurait fallu être plus précis pour qu'elle soit vraiment acceptable
+ interroge le modèle productiviste et consumériste, le remet en question ainsi que la croissance infinie. - Nécessite d'être mieux travaillée pour éviter les effets rebonds négatifs	Le passage a 35h a été un désastre pour la fonction publique notamment car la réduction du temps de travail ne se traduit pas par un partage du travail. Il faut donc lui préférer le télétravail qui permet d'avoir un impact sur les GES
Cette proposition ouvre de nouveaux horizons dans le travail et la vie quotidienne	Il y a d'autres leviers qui réduisent les GES plus important
pour partager le travail	Dans la période de crise sanitaire, ce serait difficile a faire adopter par la population
Parce que la technologie et le progrès devraient libérer les hommes et les femmes du travail, alors qu'ils ne servent qu'a augmenter les profits.	Défavorable dans le cadre de la CCC. La RTT sans perte de salaire n'aurait pas d'incidence. La répartition de 5 j de travail sur 4 permettrait de réduire les déplacements (moins de GES)
Favorable : - augmente la qualité de vie - participation citoyenne a la vie publique - partage du travail	Pour des raisons économiques, nos entreprises perdront encore toute compétitivité avec leurs concurrentes étrangères !
Le partage du travail et le développement de la vie sociale me paraissent nécessaires	Pas de réalité. Se pencher sur la manière de penser l'écologie (en regardant aux travaux faits par Mme Esther Duflot). Livre : repenser la pauvreté
nous produisons plus en moins de temps	je n'y crois pas
Le temps de travail doit être partagé au revenu universel car il n'y aura pas de travail pour tous dans le futur	Impact faible. La réduction du temps de travail dégrade la qualité de vie. Au travail.
Parce que c'est le capitalisme qui détruit la planète	Compte tenu de notre société basée sur le profit et la croissance du PIB (très favorable si on change de société :)
Mais pas dans l'esprit de réduire les GES !!	Des petites entreprises ne pourront pas faire face

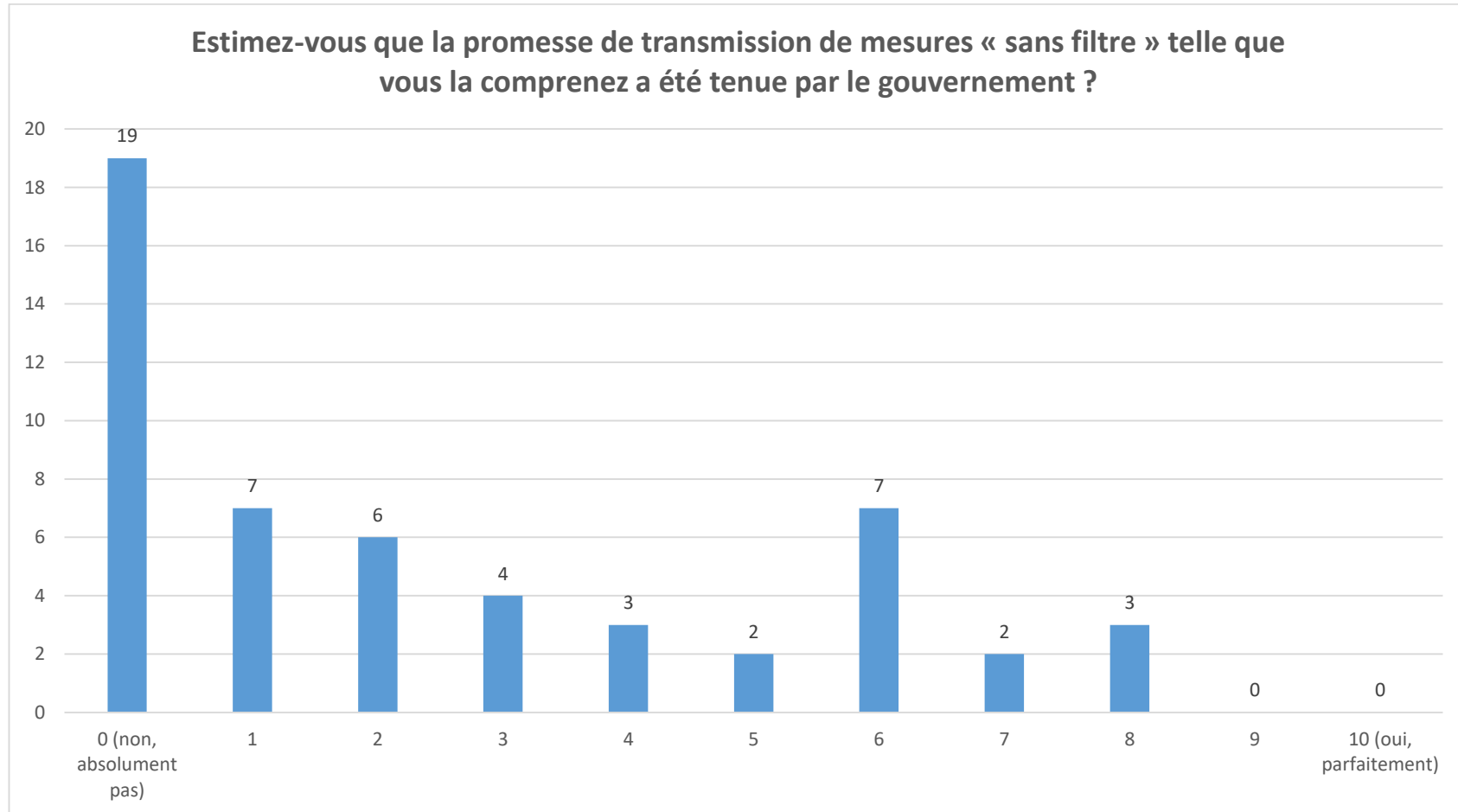
28 heures car suite à la pandémie du covid 19 le télétravail semble être une bonne approche pour limiter les déplacements, les dépenses de consommation, + de travail pour les jeunes et non diplômés	Ce n'est pas parce qu'on réduit le temps de travail que l'on réduit les GES. On peut faire du télétravail pour moins se déplacer ou trouver d'autres moyens de transport ou aménager le temps de travail. Si on réduit le temps de travail, les gens se déplaceront autant pour du loisir ou des vacances
Création de plus d'emplois. Produire moins et mieux.	Pas réalisable dans la plupart des corps de métier
Un peu moins de déplacements, plus de temps à consacrer à des actions vers la sobriété est fondamental mais pour réduire notre impact sur le climat	Je ne pense pas que ça conduise vers une répartition des richesses et a créer des emplois
Pour faire baisser le chômage en parallèle	Le temps sera utilisé et émetteur de GES (vacances, voitures, consommation, ...) et cette mesure est en décalage par rapport à la situation économique
Pour moi cette mesure est une des plus essentielles : réduire le temps de travail = réduire la production = réduire la consommation = réduire les émissions de GES	
Mon mari effectue le télétravail depuis 1 an, il travaille beaucoup plus qu'avant puisqu'il n'a pas de trajet à effectuer (2h/jour). Il pourrait donc effectuer 4 jours de travail par semaine et être payé 5 jours !! (l'expérience en témoigne)	
Il faut que la durée de travail hebdomadaire suive l'évolution des gains technologiques de productivité : l'adaptation doit être annuelle. Si l'adoption est réalisée tous les 20 ans, alors on ne doit s'étonner que [effacé]	
Neutre : En tenant compte du code du travail, du salaire moyen et de la force des syndicats en France. Je pense que c'est un autre débat bien que l'idée soit sympathique	

Question 23 :

Observations : 53
Moyenne : 2,5

Min : 0
Max : 8

Ecart type : 2,7

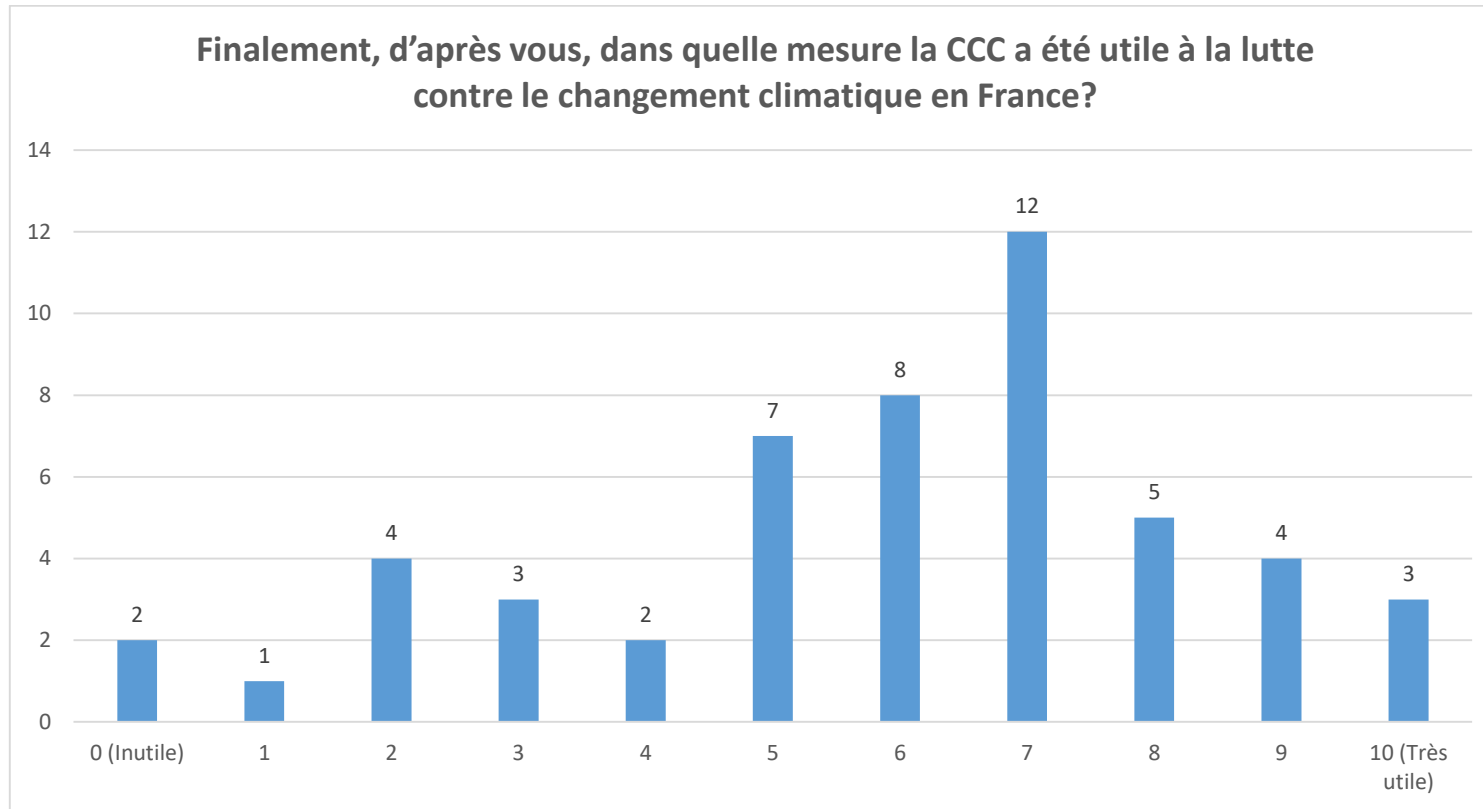


Question 24 :

Observations : 51
Moyenne : 5,9

Min : 0
Max : 10

Ecart type : 2,5



Pourquoi ?

Observations : 48

Pour tirer la sonnette d'alarme	Débat d'idées intéressant mais prise en compte plus que légère
On a fait parler du climat	Pour booster le gouvernement à prendre plus en compte certaines mesures. De toutes façons tout a été fait trop vite, dans l'urgence sans concertation commune. Trop de mesures pas assez ciblées pour que cela soit pris en compte. Dommage l'idée était bonne
La CCC aura remis au gout du jour le débat sur la table de chaque citoyen	Les propositions ont été peu reprises par le gouvernement et risquent de passer presque toutes à la trappe. Mais, on a un peu parlé d'écologie donc c'est déjà un premier pas (sans doute trop petit et tardif, mais c'est déjà ça)
La CCC a permis une prise en compte des problèmes climatiques par la population. Les médias en ayant beaucoup parlé	Elle a mis la lumière sur les problèmes mais n'a malheureusement rien résolu. Force est de constater que rien ne se règle par le dialogue et la concertation en FRANCE, mais seulement par le rapport de force.
Bénéfique car il y a eu un progrès sur la prise de conscience. Les chaînes de TV diffusent plus d'émissions sur l'environnement. Dans les actes, il y a toujours un palier infranchissable pour atteindre la baisse de GES de 40% d'ici 2030	pour la non prise en compte des propositions de citoyens
et c'est le début de changements importants dans la société	Elle a contribué à faire connaître la question, mais faiblement car elle n'a pas été très médiatisée. Ne sachant pas qui gagne de la gauche ou de la droite le [effacé]
Elle a permis d'alerter la population sur le danger du réchauffement climatique	La CCC a permis une certaine publicité autour des thèmes du climat. Pas encore une prise de conscience hélas !!!
C'est la première fois que l'on s'intéresse au changement climatique, les portes sont ouvertes, ça commence à bouger. C'est un débat, on s'y intéresse enfin.	Cela aura permis de passer une ou deux mesures constructives. La trajectoire reste mauvaise.
Une prise de conscience des français	La seule utilité éventuelle de cette convention est la mise en lumière de la non volonté politique du gouvernement Macron quant à la lutte contre les changements climatiques
a fait entendre la lutte pour le changement	je ne sais pas du tout
La protection de la biodiversité, c'est la clé de tout	C'est toujours mieux que rien mais ça ne suffit pas. Il y a eu des ricochets dans d'autres pays, ça sera peut-être ça la meilleure utilité de la CCC
Parce qu'elle a popularisé un concept ignoré, tenu ignoré, et qui ne pourra qu'être central, fondamental dans les politiques publiques et sociales des années à venir.	Sans opinion
Ouverture du débat public	Très peu de mise à la lumière dans la presse et dans la société
sur l'opinion en général.	Parce que depuis la CCC on parle beaucoup plus du changement climatique. Que des publicités nouvelles et des spots du gouvernement qui prennent en compte le climat sont sur plusieurs chaînes TV
Elle a permis d'ouvrir le débat sur le sujet dans la société (dans les familles, dans l'entreprise, dans les médias, dans la vie politique, de susciter des initiatives, de poser des interrogations. Son travail n'est pas vain. Il peut permettre à nos élus de prendre encore plus conscience de l'urgence climatique et d'agir en conséquence	La CCC a permis de relancer le débat climatique au sein de la société française et à l'échelle européenne

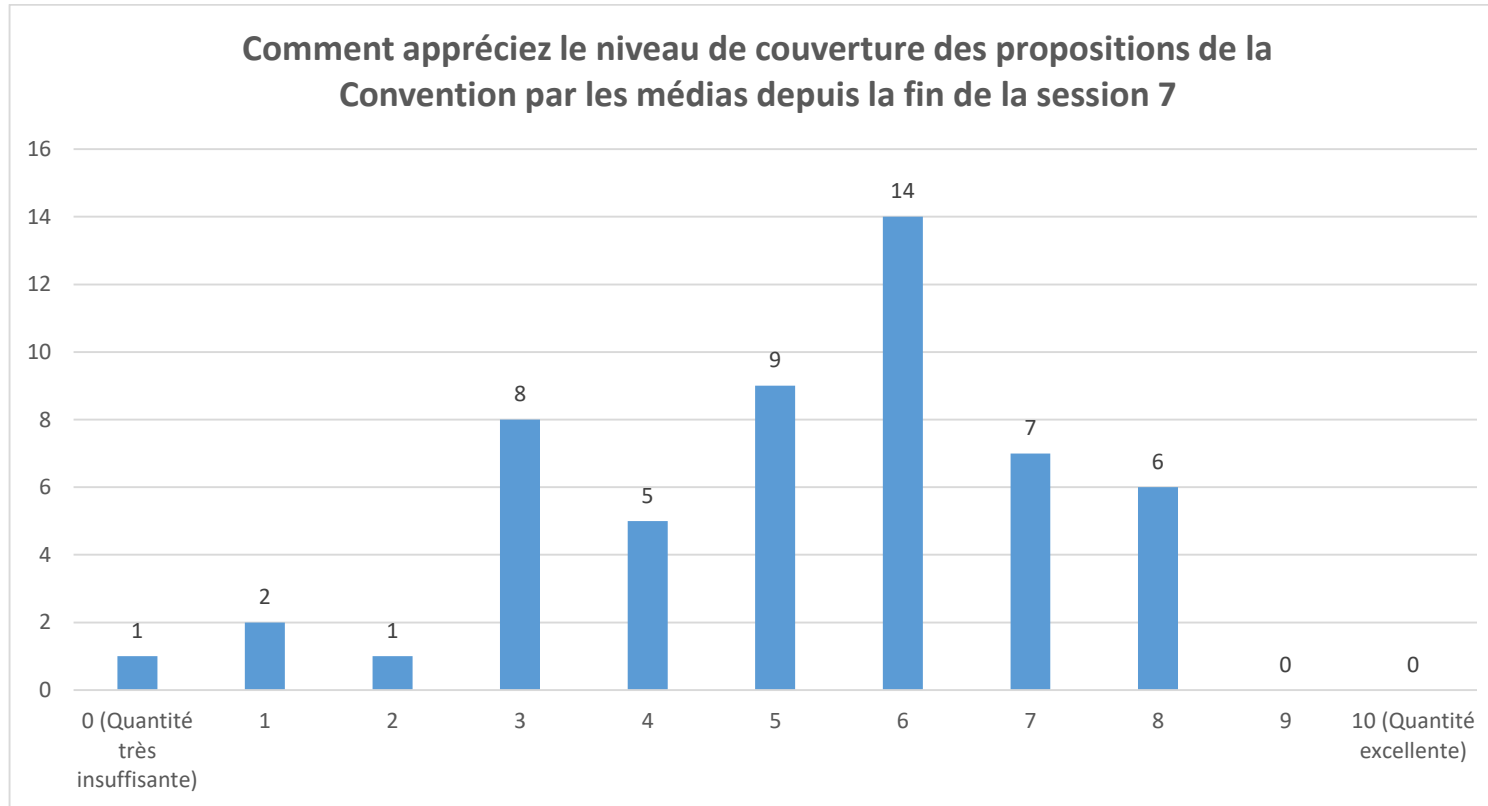
Elle a mis cette question sur la place publique. Les travaux ont été largement médiatisés et le réchauffement climatique est maintenant reconnu par une grande partie de la population	Une prise de conscience a un plus grand public non initié par la médiatisation de la CCC et son concept innovant
cela a fait prendre conscience de l'urgence	Je pense qu'elle a permis de parler du changement climatique dans la société mais en ce qui concerne les mesures je ne peux pas en juger
Pour mettre en lumière de façon imparfaite bien sur l'urgence climatique.	Une loi en est sortie, même si elle n'est pas du tout satisfaisante, donc un débat public et peut-être une prise de conscience pour certains, donc pas complètement inutile
Faire découvrir. En parler. Mieux comprendre. Voir les tenants / les aboutissants, les liens	Introduire le débat sociétal. A appuyer, argumenter les spots publicitaires autour du bio, a comprendre les orientations de mon territoire
Elle a permis de mettre le débat au grand jour une prise de conscience des gens	Beaucoup d'investissements intéressants
Prise de conscience collective. Communication autour du climat.	La CCC a au moins eu l'avantage de faire parler du sujet du changement climatique
J'espère, une prise de conscience de la part des citoyens. Des hommes de mobilisent par les actes.	Cela fait réagir les gens
On en a parlé ! Dans les médias, lors de Clim'apéros, avec ses amis, etc. Et sans la CCC, le gouvernement aurait fait une loi moins ambitieuse je pense.	La crise climatique et sanitaire a fait entrevoir d'autres priorités dans nos vies. Priorités basées sur la qualité de vie (mieux manger, consommer autrement, moins gaspiller)
Relance d'un débat dans la société en conduisant les médias à se focaliser sur nos travaux a des moments clef et a ouvrir le débat sur certains leviers pour faire baisser nos GES	Pour les participants une réelle prise de conscience de cette nécessité a transmettre au mieux après la CCC

Question 25 :

Observations : 53
Moyenne : 5,2

Min : 0
Max : 8

Ecart type : 1,9

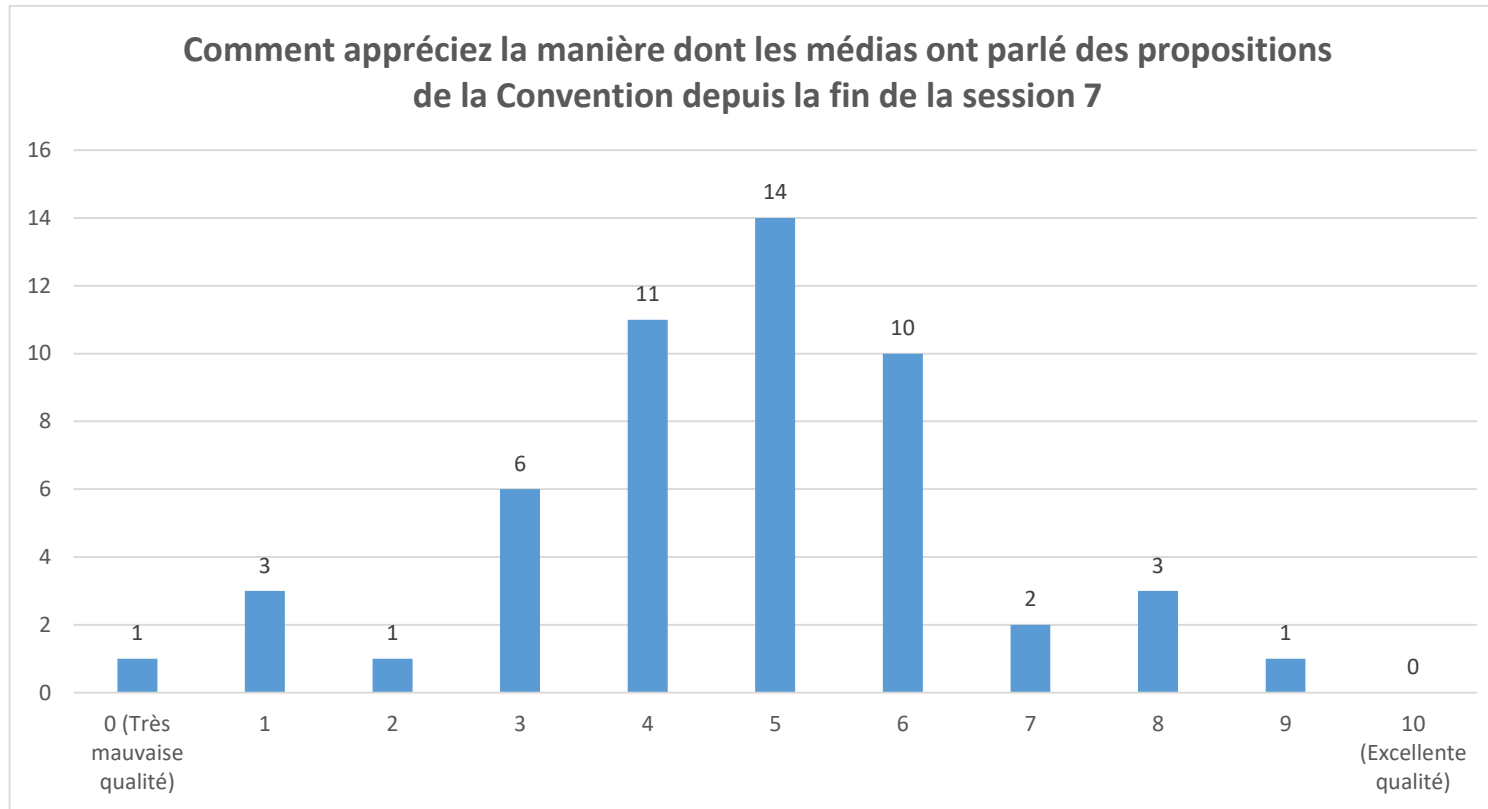


Question 26 :

Observations : 52
Moyenne : 4,7

Min : 0
Max : 9

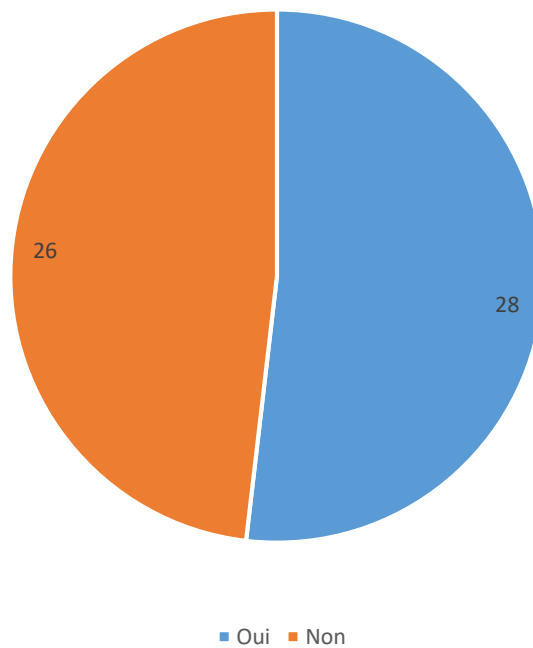
Ecart type : 1,8



Question 27 :

Observations : 54

Avez-vous participé aux rencontres avec des ministres, des administrations, des parlementaires, des organisations socio-professionnelles, des ONG, dans le cadre de la préparation du projet de loi ?



Commentaires :

Observations : 26

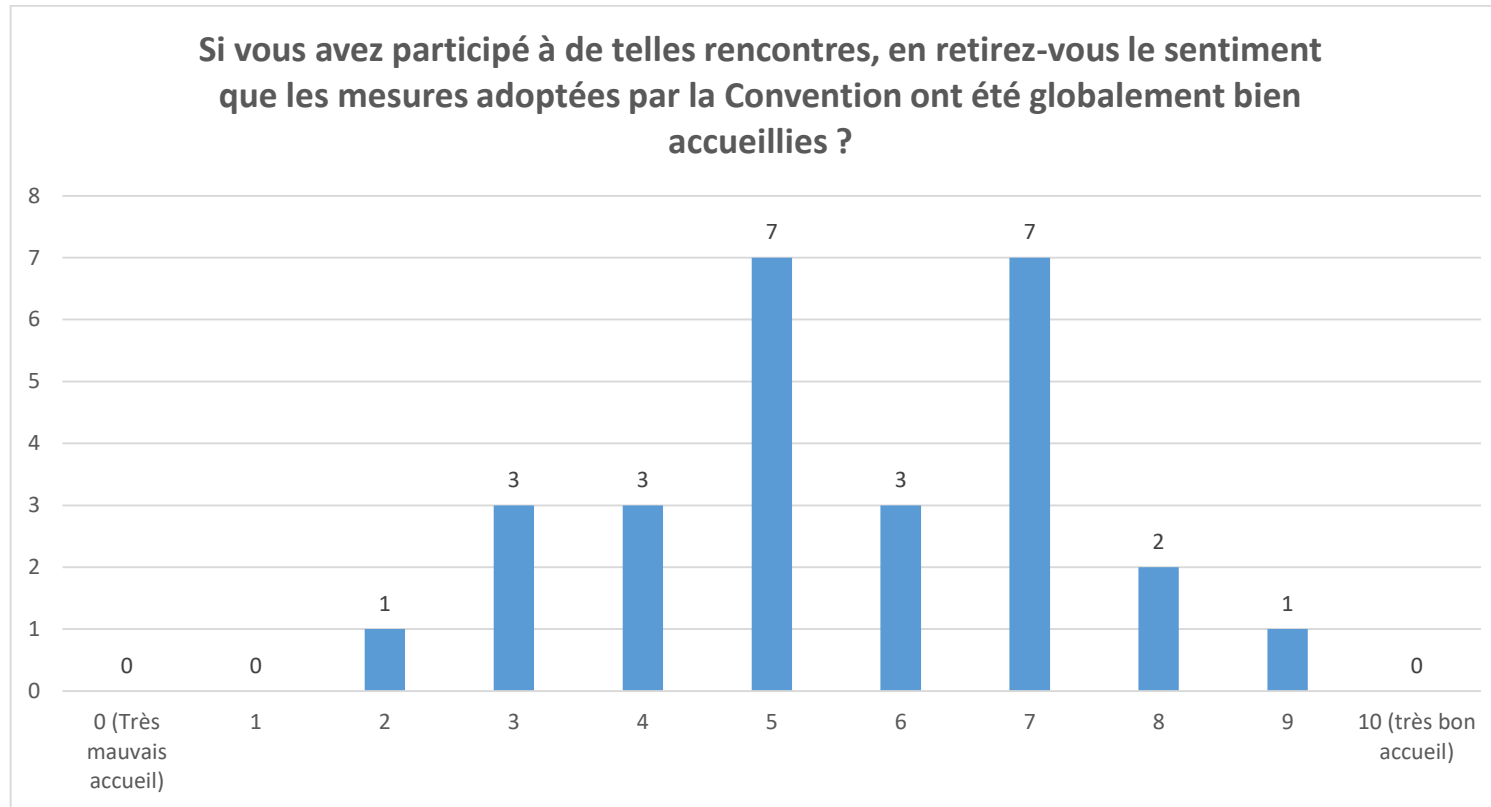
Ma sante ne me l'a pas permis	Bilan plutôt positif pour faire connaître les mesures préconisées par la convention
Participation de façon autonome. Ne faisant pas partie de l'Asso des 150, je n'ai plus d'accès à ces réunions ministérielles. Lors de cette CCC nous n'avons pas fait notre autocritique.	MTE, Ministère de la Justice, CNTE, Commission développement durable, Commission spéciale, députés, sénateurs, syndicat Agricole, ONG
Un peu. Non plus car convaincu à l'avance du résultat. La preuve est là le climat et déclarations des députés depuis quelques jours. Dans le pouvoir en place notre mandat n'est pas leur objectif	Pour moi ce n'est pas le but final d'une CCC d'expliquer ses décisions. Mon avis, c'est aux politiques a la société et aux médias de s'en emparer
mais pas d'initiative personnelle	Participations aux prise en compte citoyenne
C'est un point positif la rencontre avec ces personnes. Peu nous ont reçus	Ont été facilitées pour les citoyens de la Couronne parisienne ou retraites. Beaucoup plus compliqué pour ceux en région, et encore en activité.
C'est ouf, ça peut faire vriller d'être subitement plongé dedans. On aurait dû avoir un psy ! (Mais moi ça va, merci :)	Avec le ministre oui, et dans ma ville avec un député, un président de conseil départemental, un maire, et lors de deux rencontres avec des citoyens.
Webinaires ministres + syndicat	Beaucoup de dialogue et peu d'acte
vous ne pouvez pas interdire	Par visio avec les ONG, des ministres ou sénateurs
Plusieurs réunions Zoom : B Pompili et mon groupe de travail, députés, sénateurs. Visite de l'usine SAFRAN et de la problématique du changement d'énergie dans l'aéronautique du verdissement.	J'ai uniquement participe en visio a des rencontres avec les ministres et des parlementaires soit disant de concertation, en réalité aucune concertation que des présentations.
Oui beaucoup d'implication dans les rencontres c'était pour dire le ras-le-bol de leur projet de loi qui n'était pas ambitieux	Malheureusement parole donnée toujours aux mêmes citoyens. Peu de diversité dans le choix des rapporteurs. Ont été choisis les + porteurs médiatiquement
J'ai rencontré la présidente du conseil régional d'IDF	Maire, administrations, ministre, media presse + TV
visio + présentiel quand c'était possible	Intéressant, frustrant, enrichissant
Pour moi, le document final (notre mission de départ) constituait le travail demande	à cause de mon lieu de vie

Question 28 :

Observations : 27
Moyenne : 5,6

Min : 2
Max : 9

Ecart type : 1,8



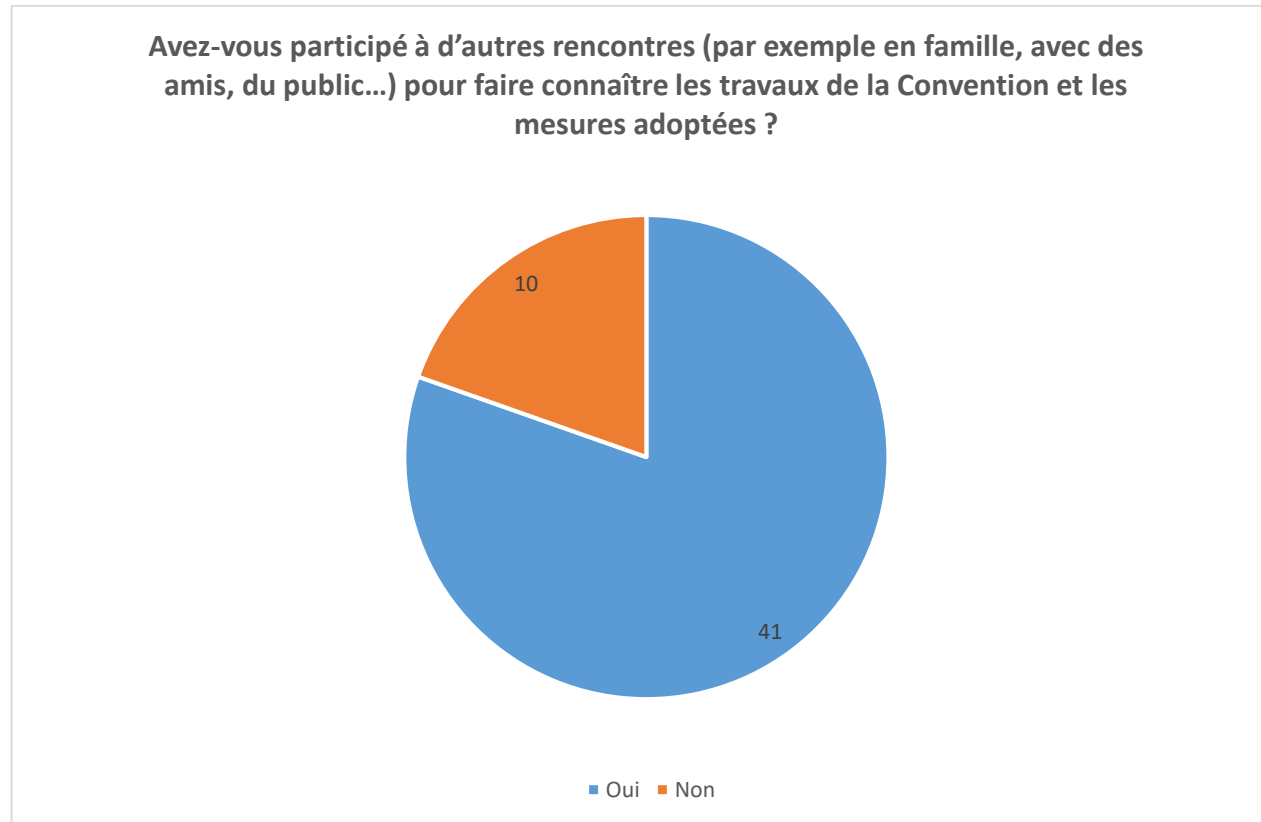
Commentaires :

Observations : 19

En fait, l'accueil est essentiellement fonction de leur intérêt des mesures. Pas terrible chez la FNSEA par exemple et bien mieux chez la Confédération paysanne.	Dans l'absence de volonté de faire quelque chose
BIEN pour les ONG, organisations et une partie de la population. Pas du tout par les politiques.	ca dépend des mesures
détricotées	Oui bien accueilli, c'est tout. Pas pour les actes
ca dépend par qui...	Bien accueillies mais trop minimisées
discussions et précisions de certaines questions	Beaucoup de frilosité de la part des députés
nsp	Bercy bloc, le MTE fait du populisme, Macron est déjà en campagne présidentielle.
Pour l'usine que j'ai visitée, le personnel semblait stigmatisé comme gros pollueurs	Oui mais peut-être pas assez utilisées
Pas toutes les mesures	Oui très bien mais derrière leur arbitrage c'est du n'importe quoi
Elles ont parfois été mal comprises. Exemple : régulation de la publicité souvent comprise comme une interdiction de la publicité	Bien accueillies oui, mais on nous a fait rapidement comprendre que ce n'était pas réaliste en l'état en tous cas pour ce gouvernement
Je comprends mieux les règles du jeu et je comprends certaines volontés politiques individuelles mais un ministère ne peut pas avoir la main sur tous les autres, ce que réclamait Hulot sera peut-être le prochain [?]	

Question 29 :

Observations : 51



Commentaires :

Observations : 31

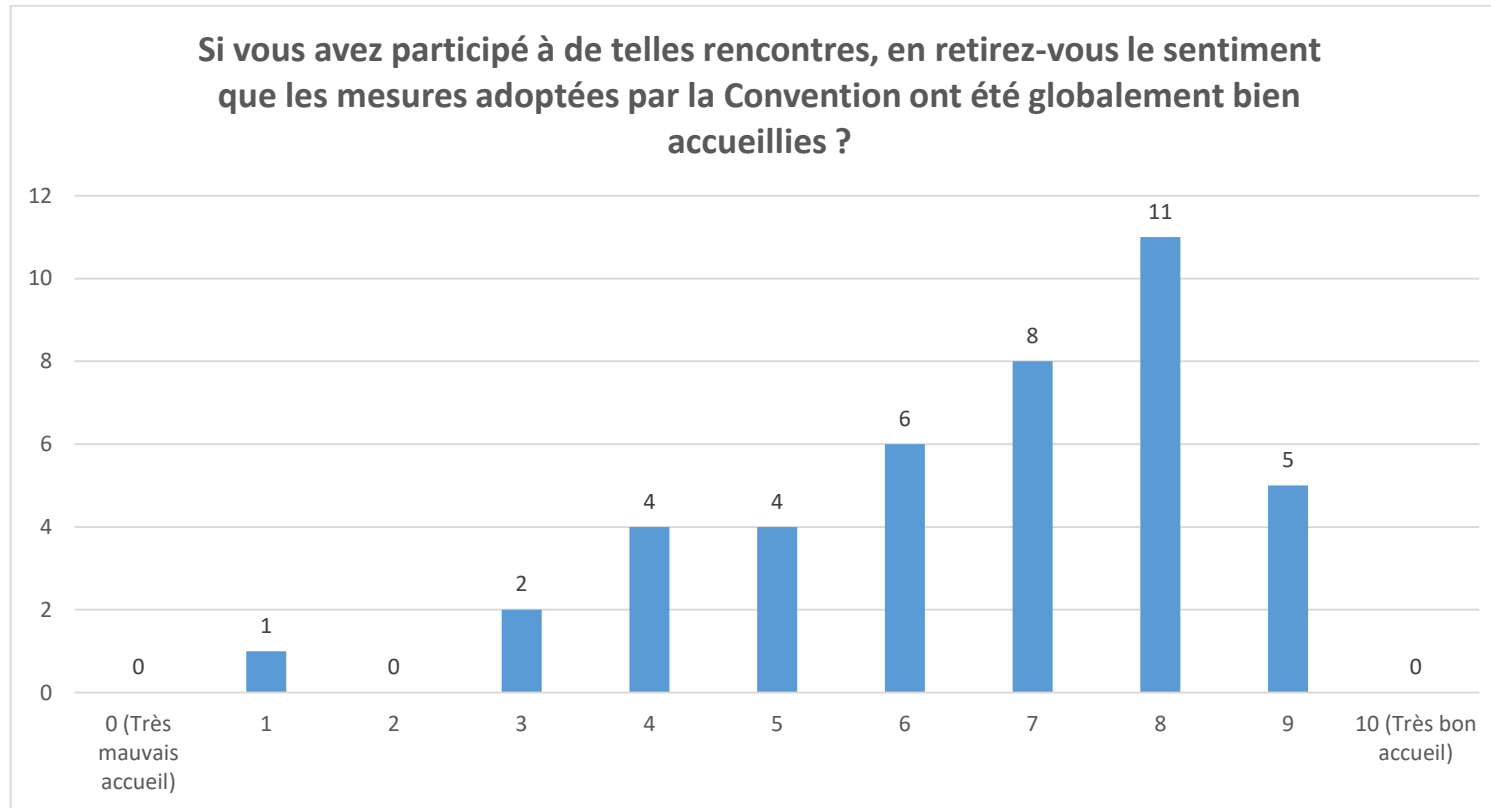
Avec ma famille et des amis. Ils sont favorables à la CCC	J'avais fait un courrier au collège du secteur mais pas de réponse
J'en ai beaucoup parlé autour de moi en famille, entre amis. Et les gens étaient très réceptifs et curieux	2 catégories : 1- en transition -> qui croisent les doigts 2- sceptiques et très sceptiques -> pensent que le gouv et les chambres ne feront pas le nécessaire
Plus ou moins bien accueilli	Rencontres, université, politique, colloques, médias, politiques...
Très intéressés par le problème et la démarche	Rencontre avec le Maire de la ville où je vis - lycée - amis - associations.
Radio locale	citoyens et citoyennes à l'écoute
La population reçoit très bien les propositions de la CCC et les soutient	Un certain nombre de visios avec des étudiants, des associations locales
En famille, avec des connaissances dans le milieu professionnel, voisinage, association sportive	2 rencontres avec des habitants de ma ville et de ma ville d'enfance (mais ceux qui viennent ne sont pas représentatifs...)
Auprès d'étudiants en Master de Sciences Politiques. Discussions avec famille, amis	La majorité sont très dubitatifs
Beaucoup de rencontres au café associatif	Je suis un élu dans mon village
L'accueil est plutôt bon le doute réside essentiellement sur la prise en compte et l'application.	Dans la famille mais aussi avec des amis dans le cadre d'activités culturelles (groupe vocal, randonnées, ...)
Café citoyens, marche climat, associations locales	Bien mieux qu'avec les politiques
Avec les amis et mon entourage	Intérêt mitigé
Conférences + tables rondes / débats en visio	uniquement en famille ou avec des amis
En leur donnant des explications sur les mesures	Très investie dans ma famille
beaucoup de rencontres avec des écoles de formation de services civiques très intéressantes.	Par le biais de ma paroisse (God Save the Green). Par le biais familial, témoignage dans un Rotary Club
Pas de réunion, juste des discussions avec la famille et les amis et on se rend vite compte que personne ne connaît les mesures de la CCC, sauf le 110km/h qui a été refusé	

Question 30 :

Observations : 41
Moyenne : 6,5

Min : 1
Max : 9

Ecart type : 1,9



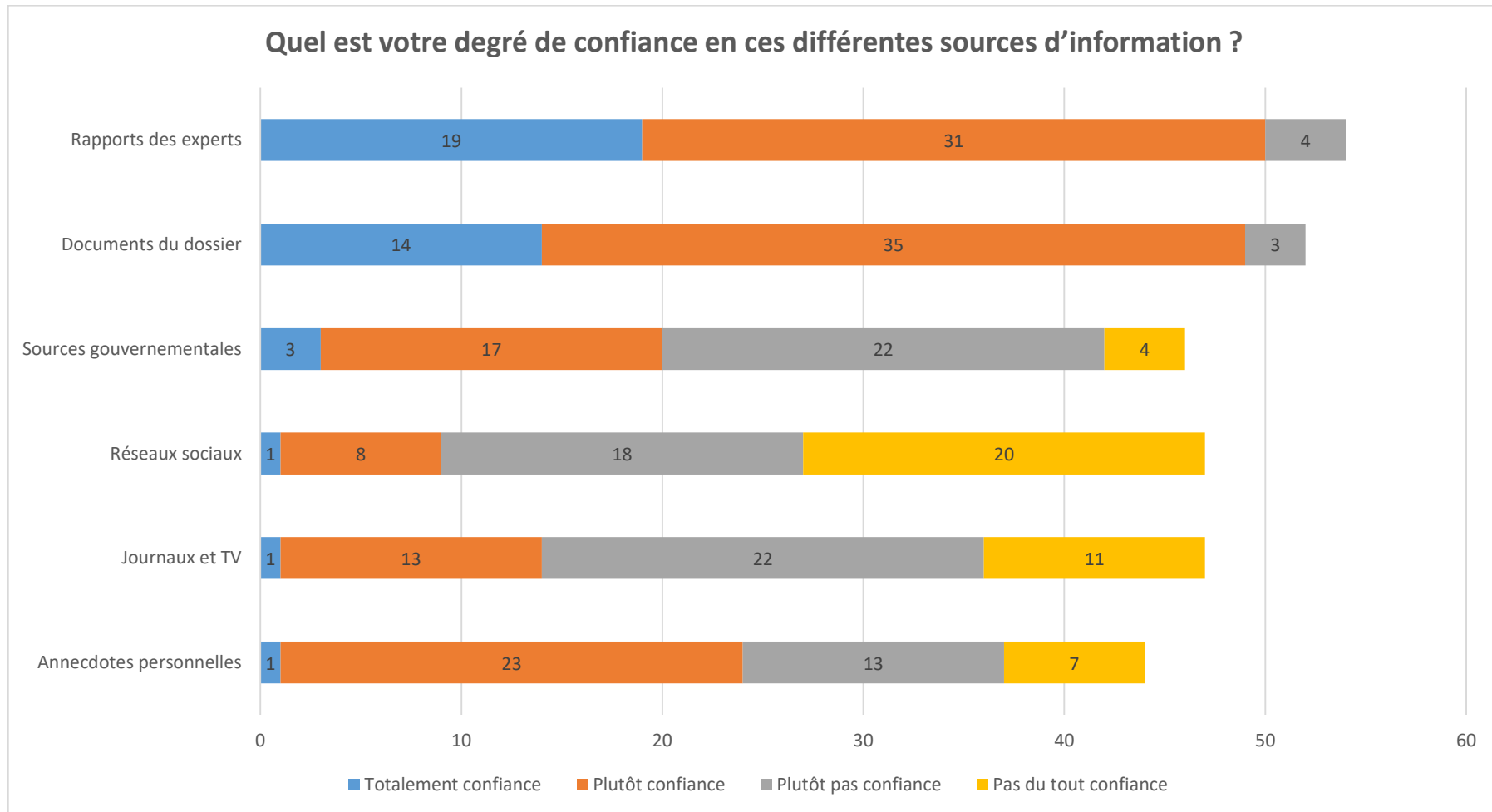
Question 31 :

Observations :

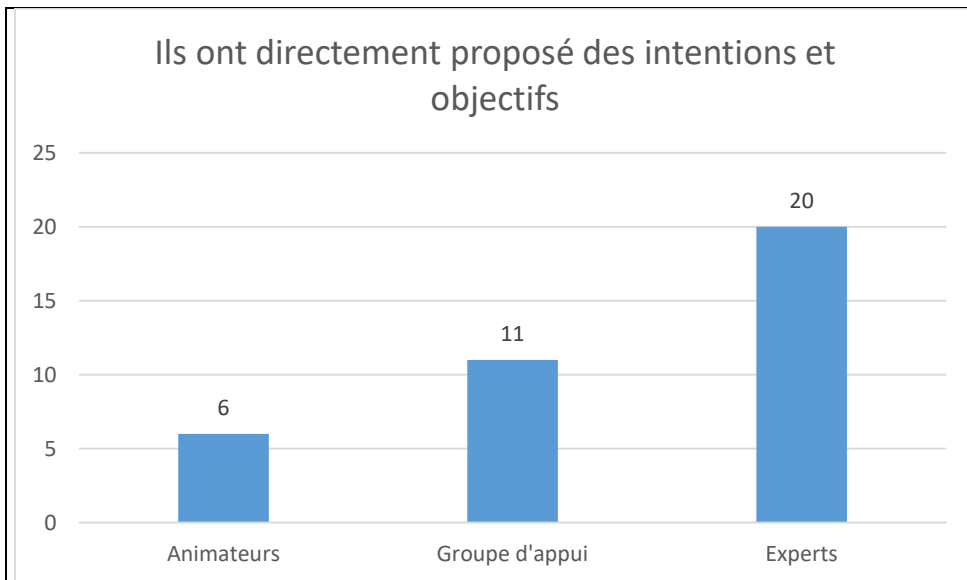
Rapports d'experts : 54
Réseaux sociaux : 47

Documents du dossier : 52
Journaux et TV : 47

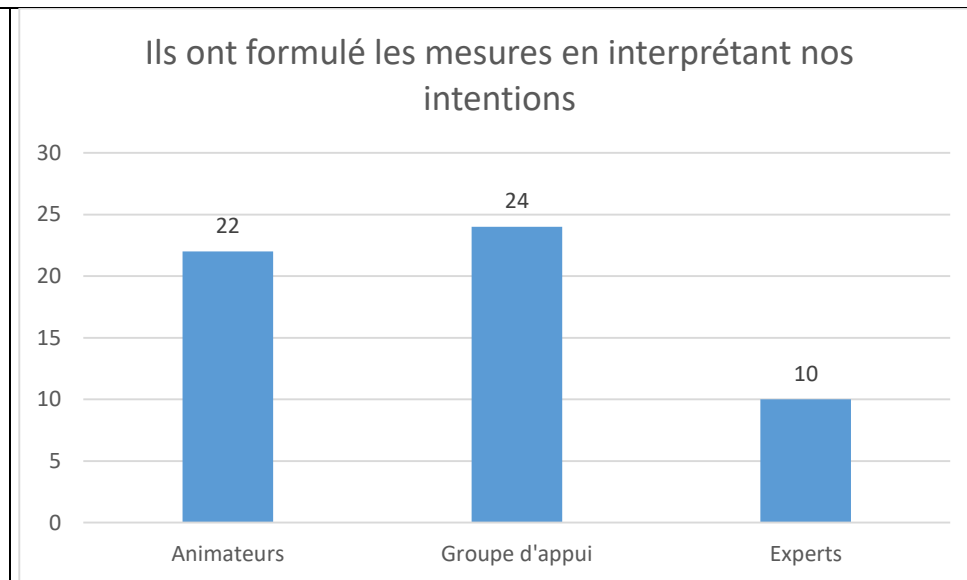
Sources gouvernementales : 46
Anecdotes personnelles : 44



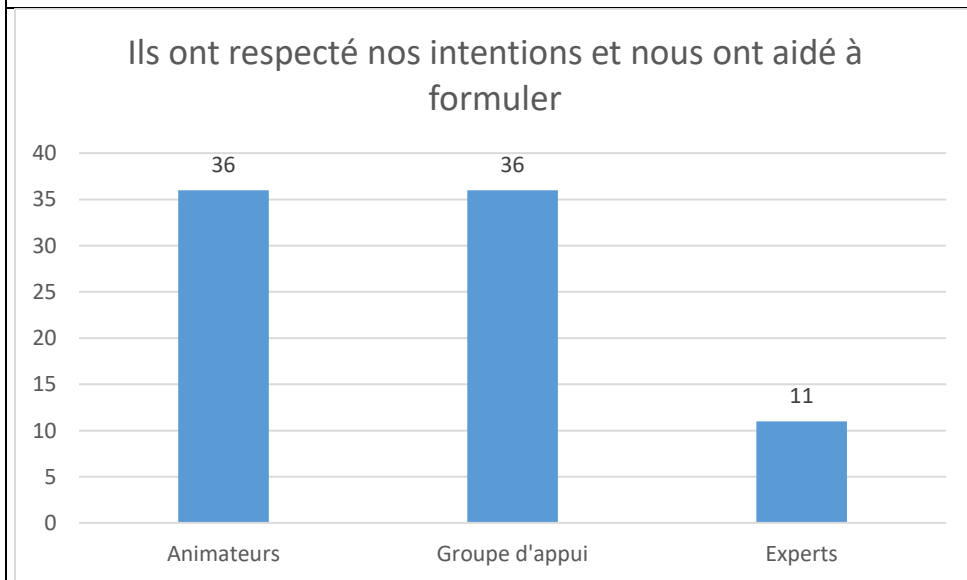
Question 33 : Comment qualifieriez-vous leur intervention ? (Plusieurs réponses possibles)



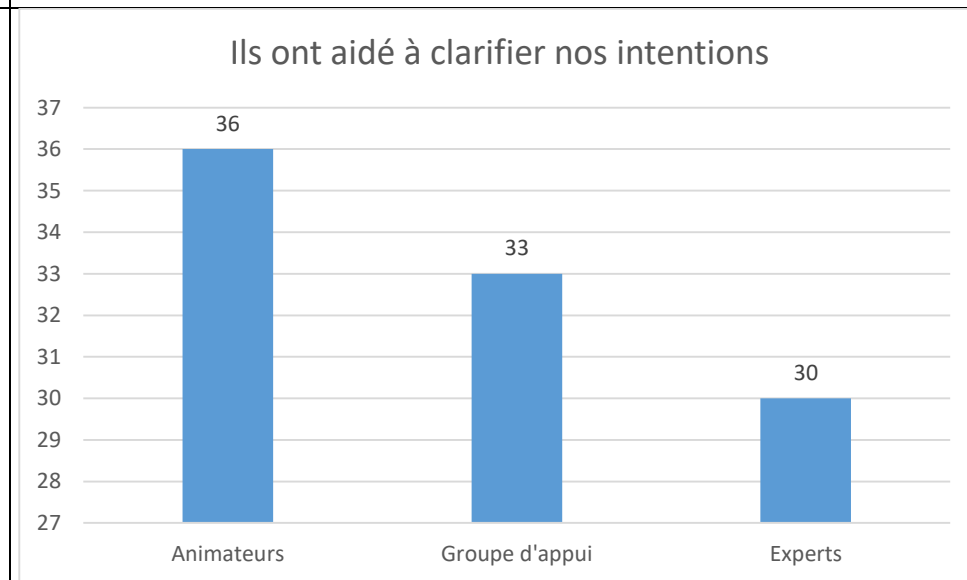
Observations : 24



Observations : 35

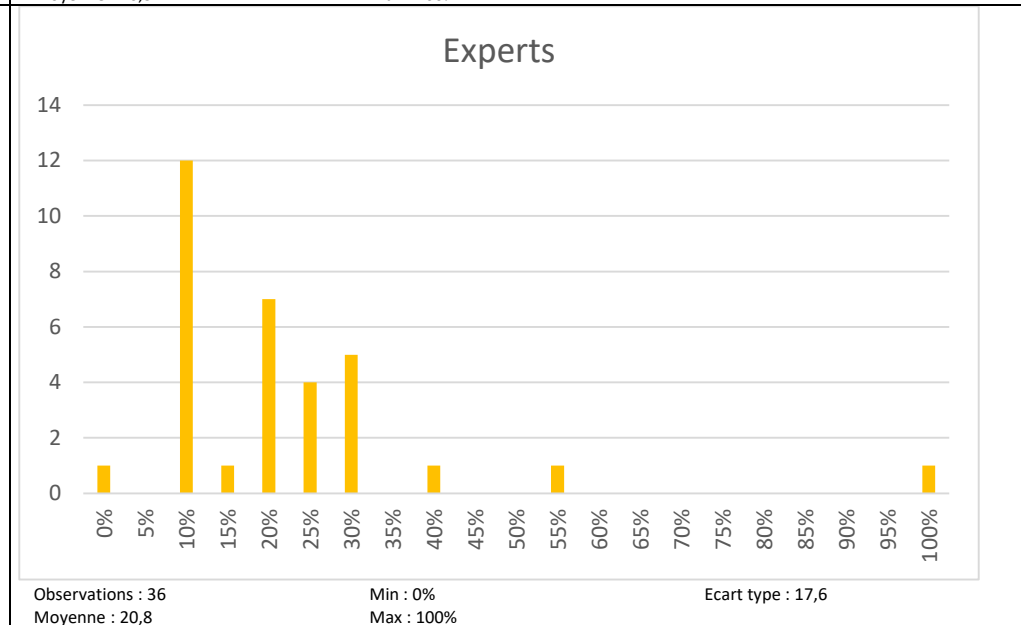
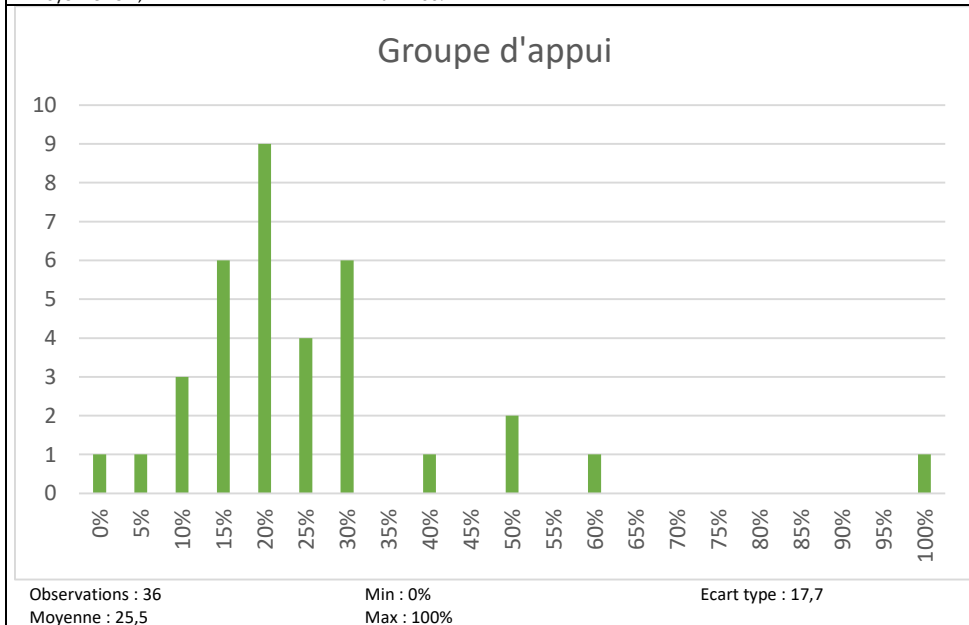
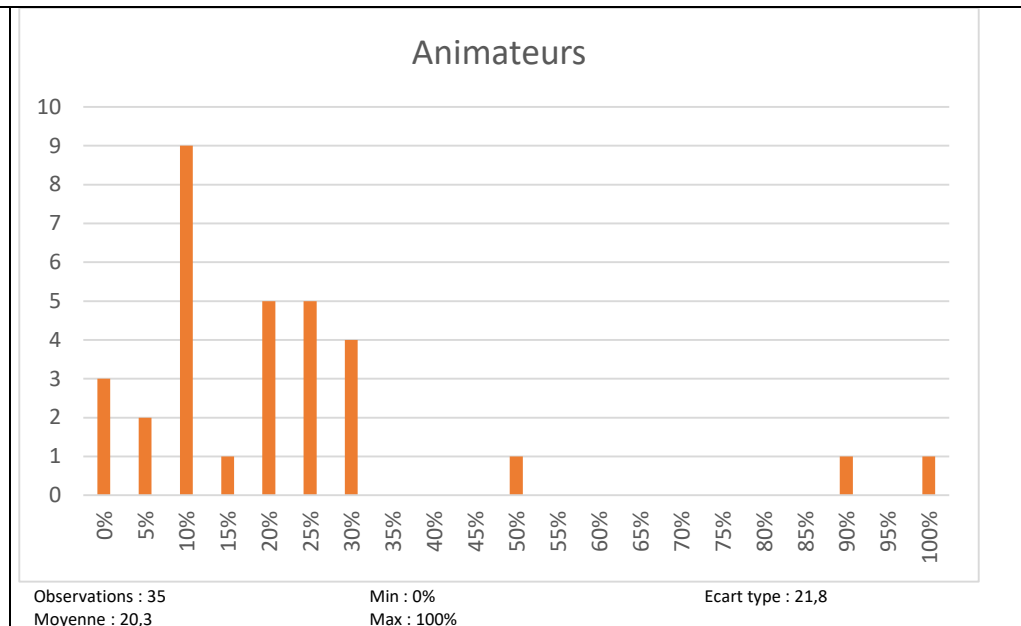
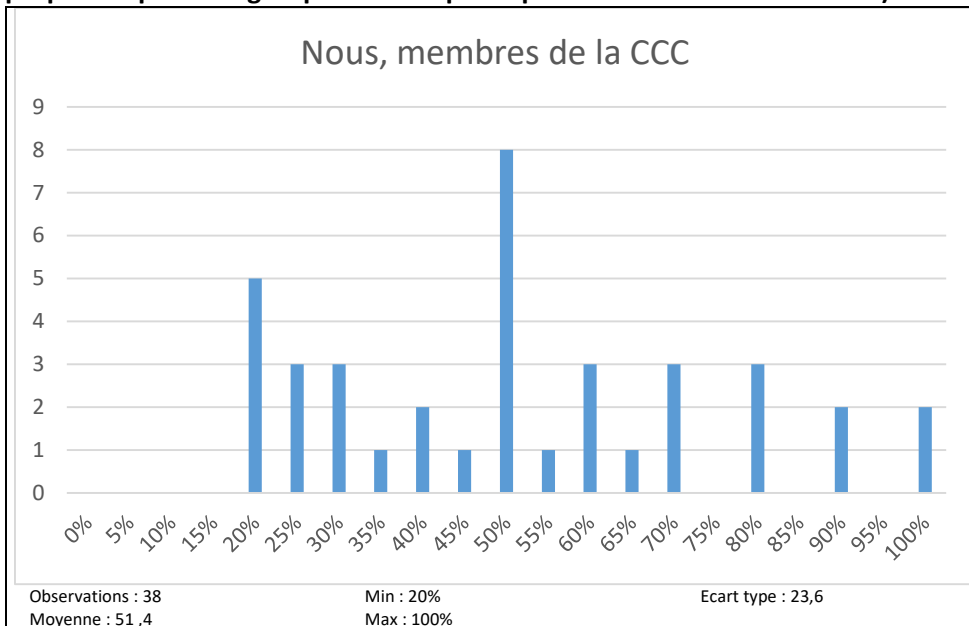


Observations : 46



Observations : 52

Question 34 : Selon vous, quelle a été la part de travail de chacun des groupes suivants (approximativement, en pourcentage moyen, pour l'ensemble des mesures proposées par mon groupe thématique et pour les thèmes transversaux) ?

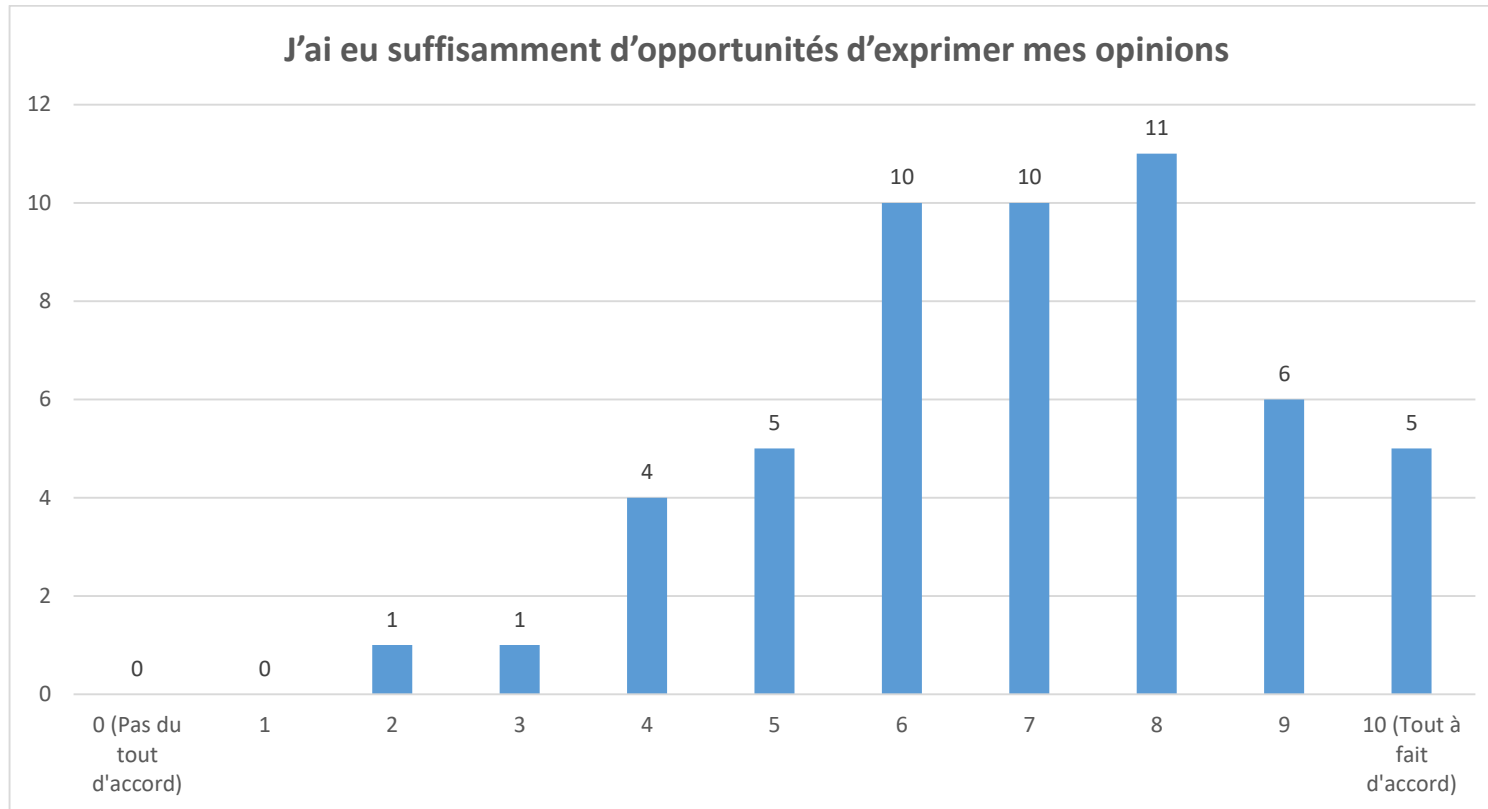


Question 35 :

Observations : 53
Moyenne : 6,9

Min : 2
Max : 10

Ecart type : 1,9

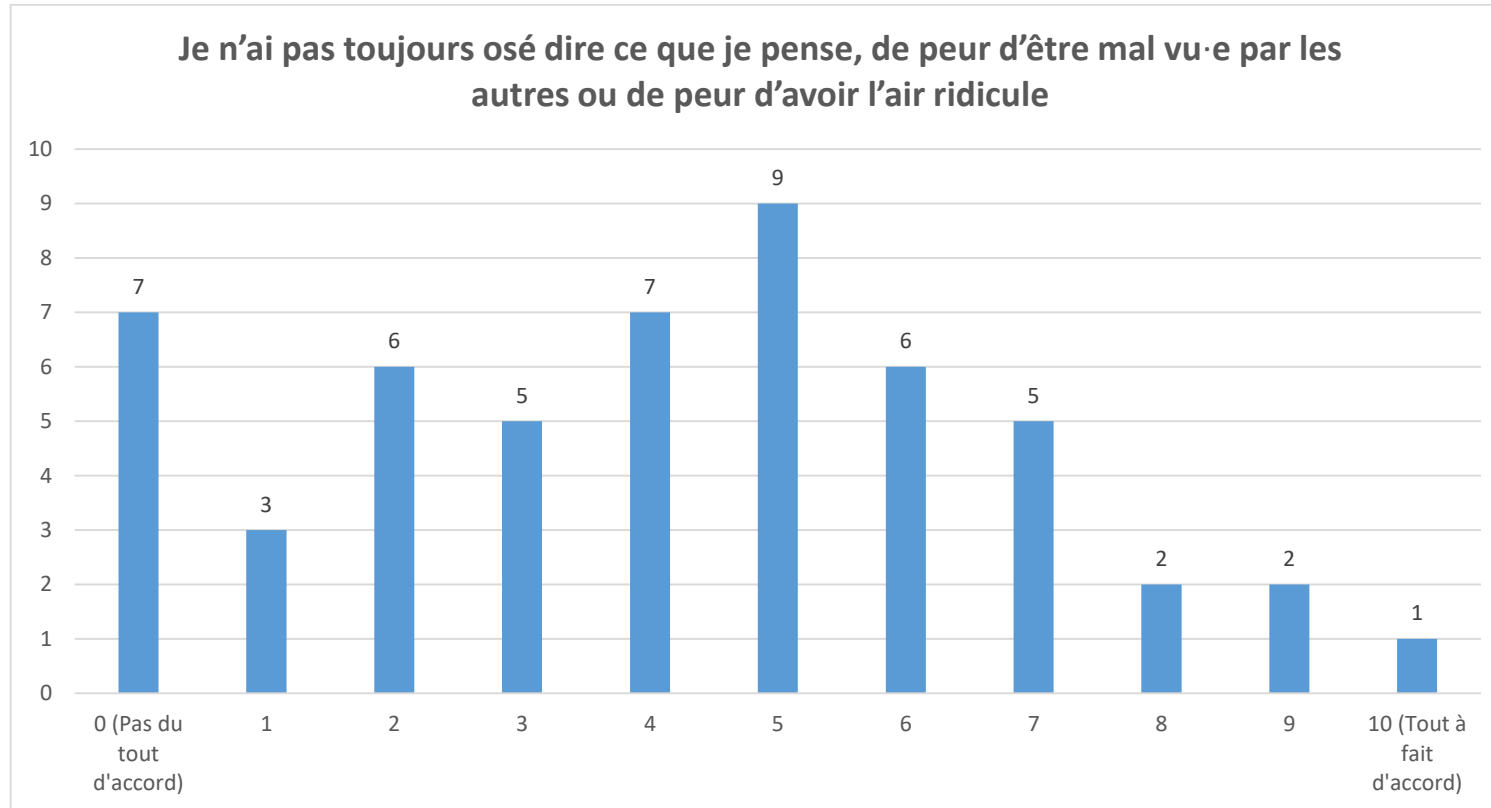


Question 36 :

Observations : 53
Moyenne : 4,1

Min : 0
Max : 10

Ecart type : 2,6

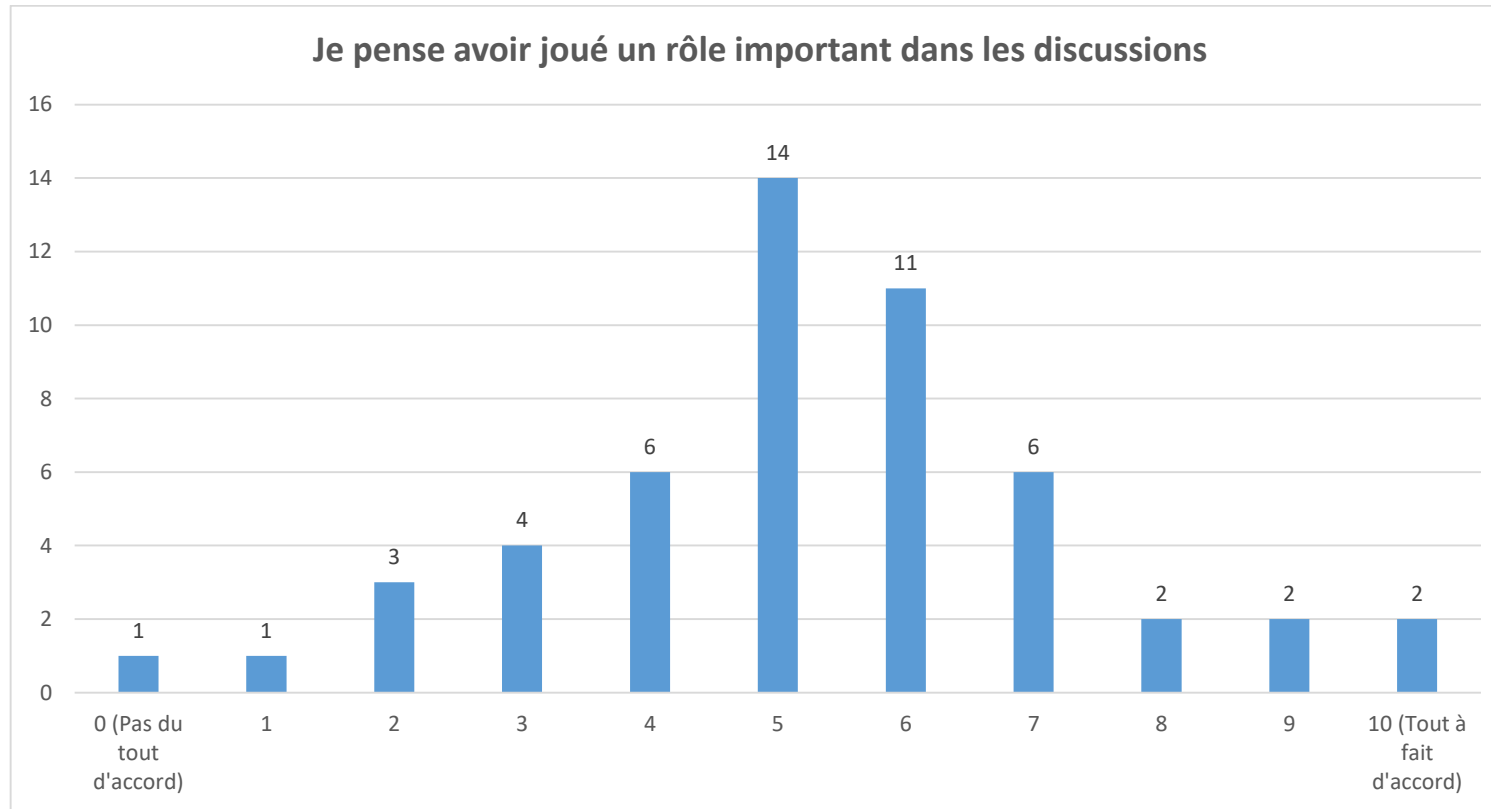


Question 37 :

Observations : 52
Moyenne : 5,3

Min : 0
Max : 10

Ecart type : 2,1

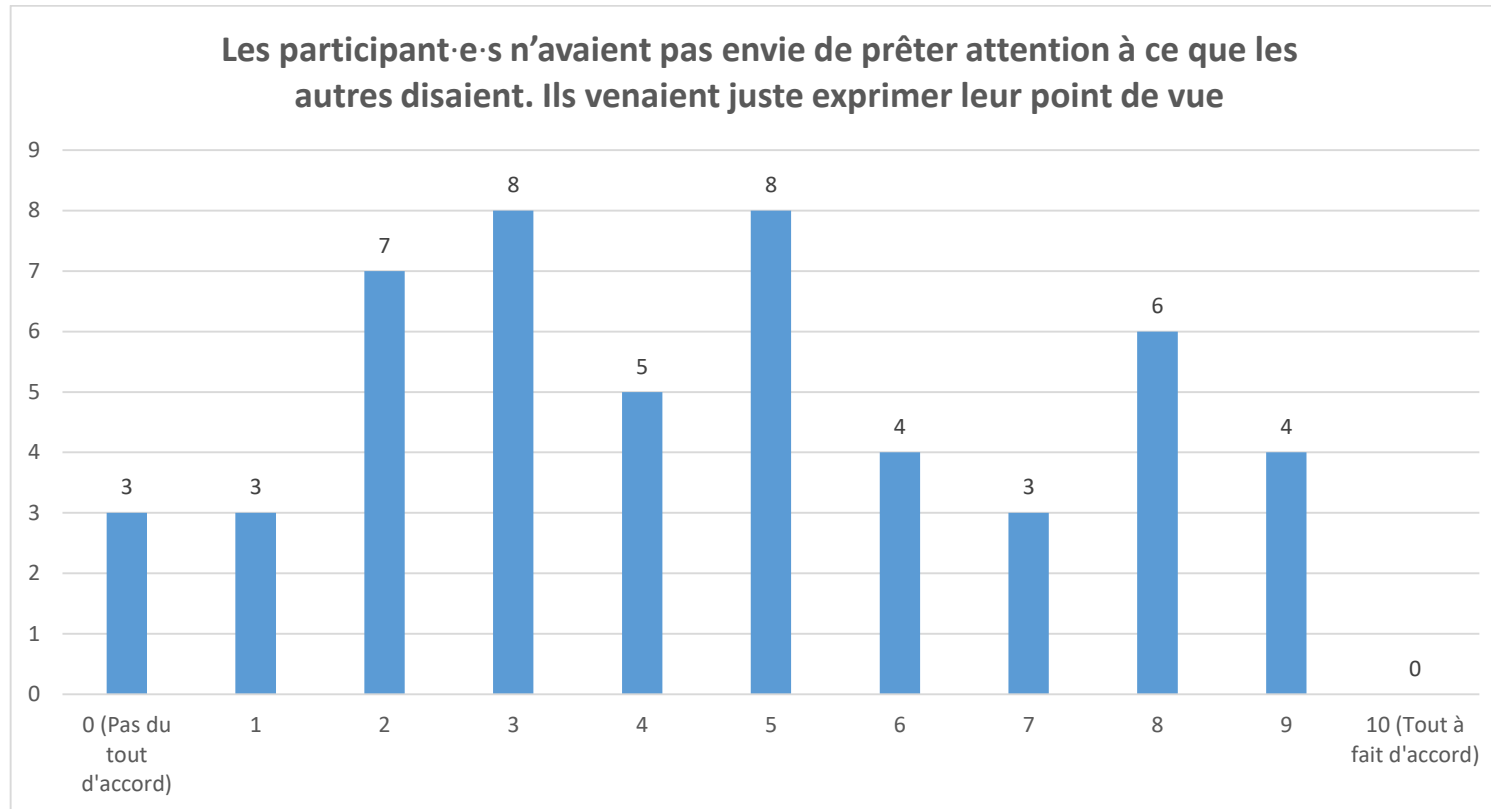


Question 38 :

Observations : 51
Moyenne : 4,5

Min : 0
Max : 9

Ecart type : 2,6

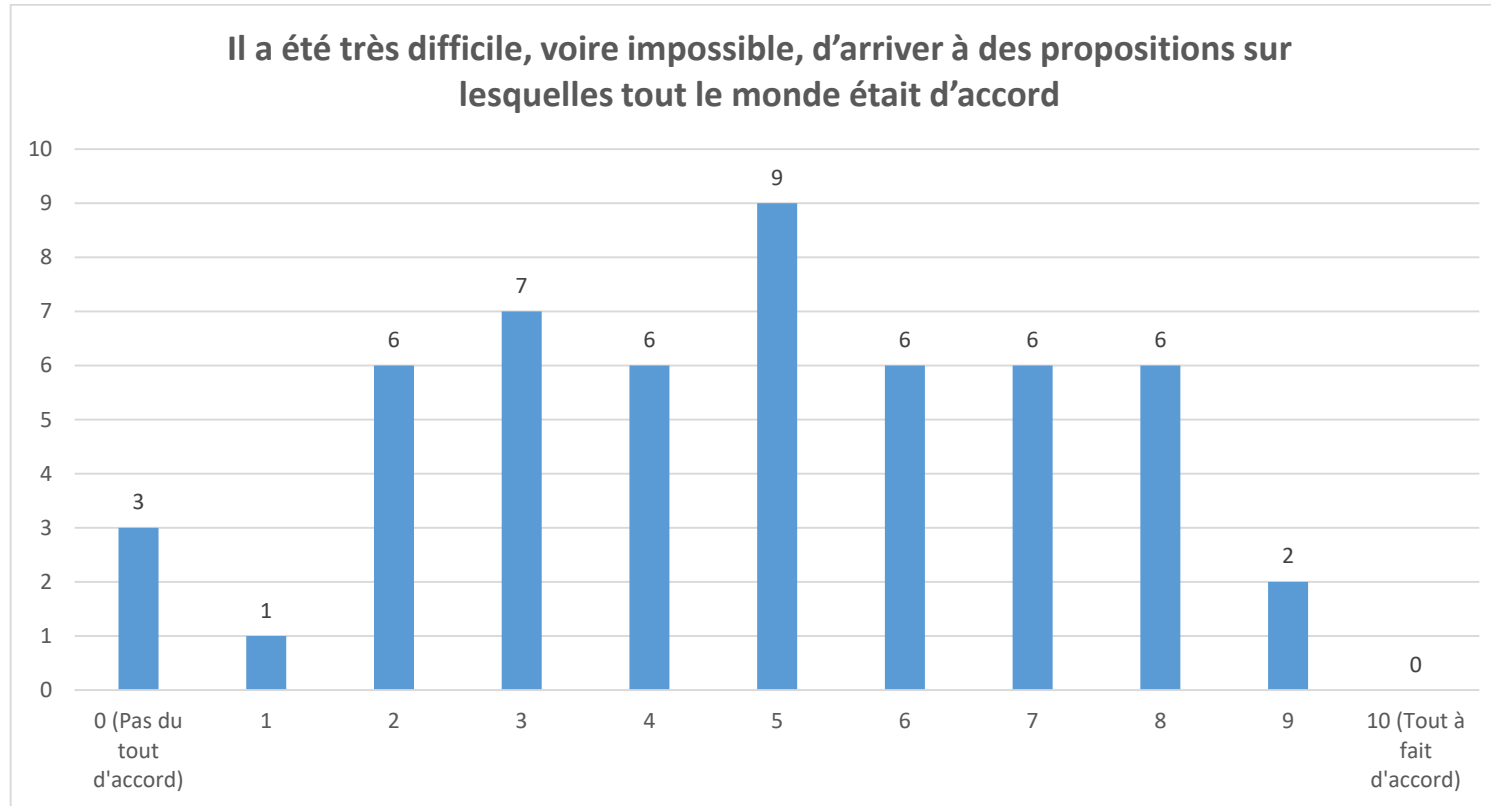


Question 39 :

Observations : 52
Moyenne : 4,8

Min : 0
Max : 9

Ecart type : 2,4

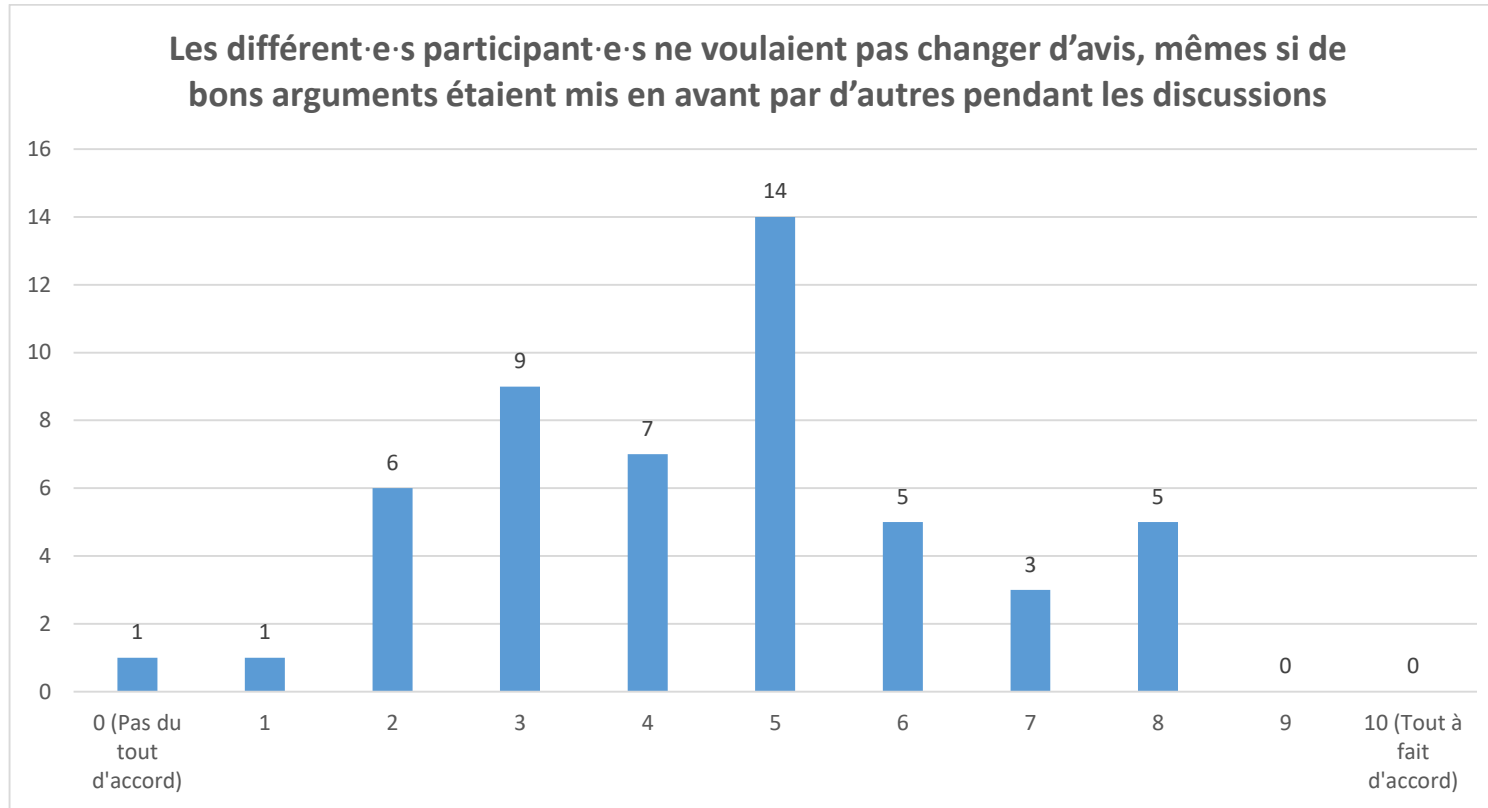


Question 40 :

Observations : 51
Moyenne : 4,5

Min : 0
Max : 8

Ecart type : 1,9

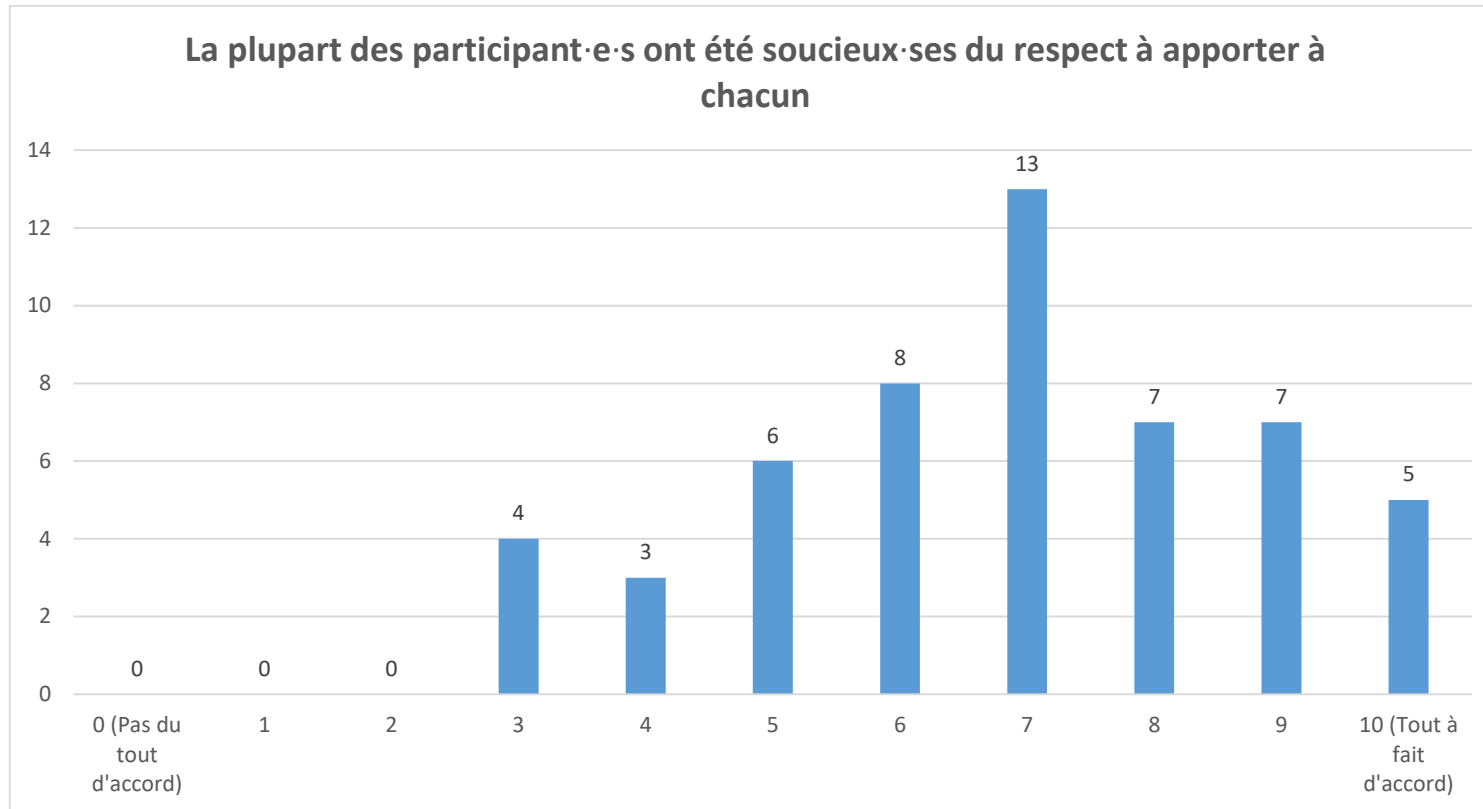


Question 41 :

Observations : 53
Moyenne : 6,8

Min : 3
Max : 10

Ecart type : 2

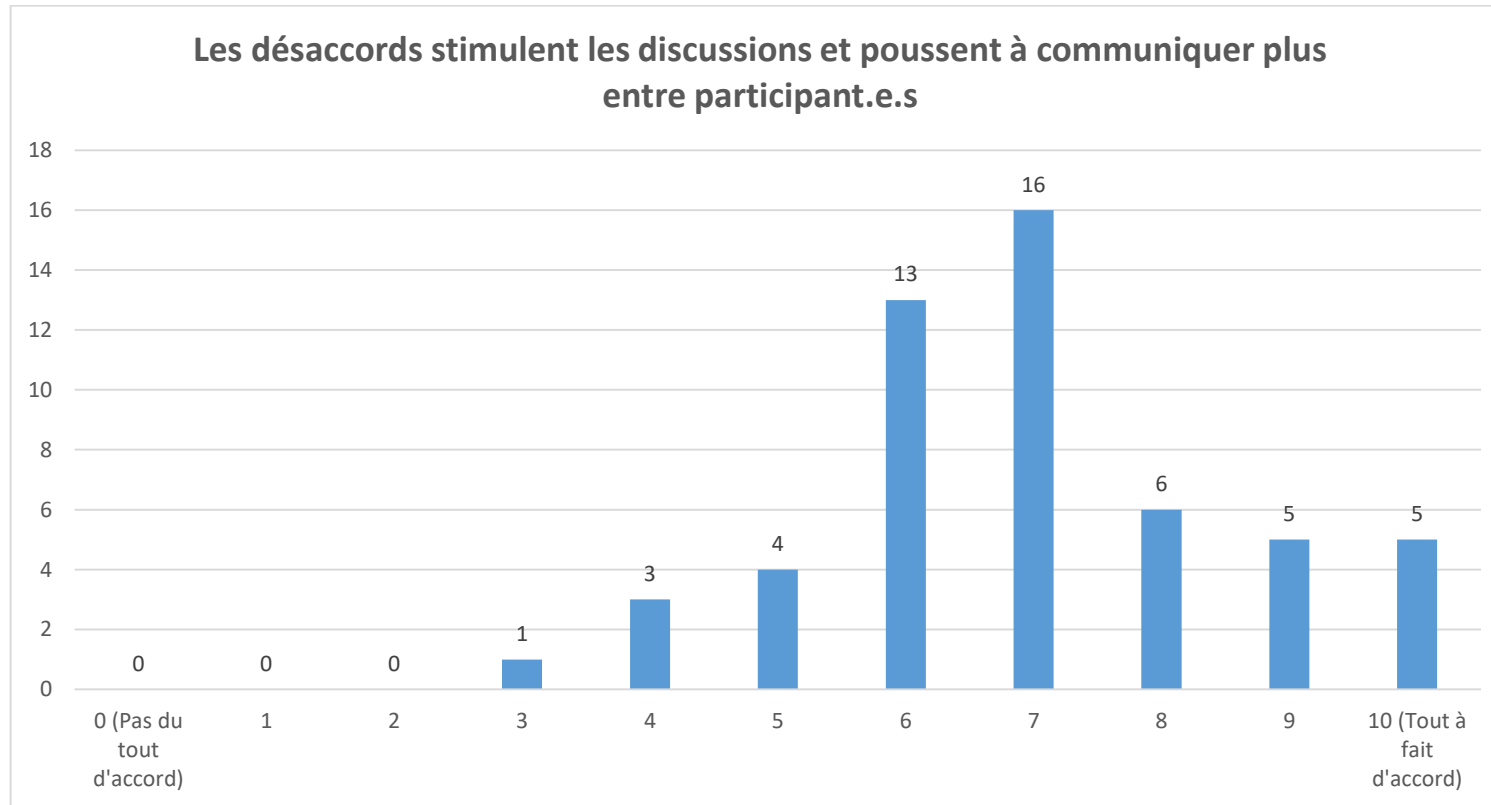


Question 42 :

Observations : 53
Moyenne : 6,9

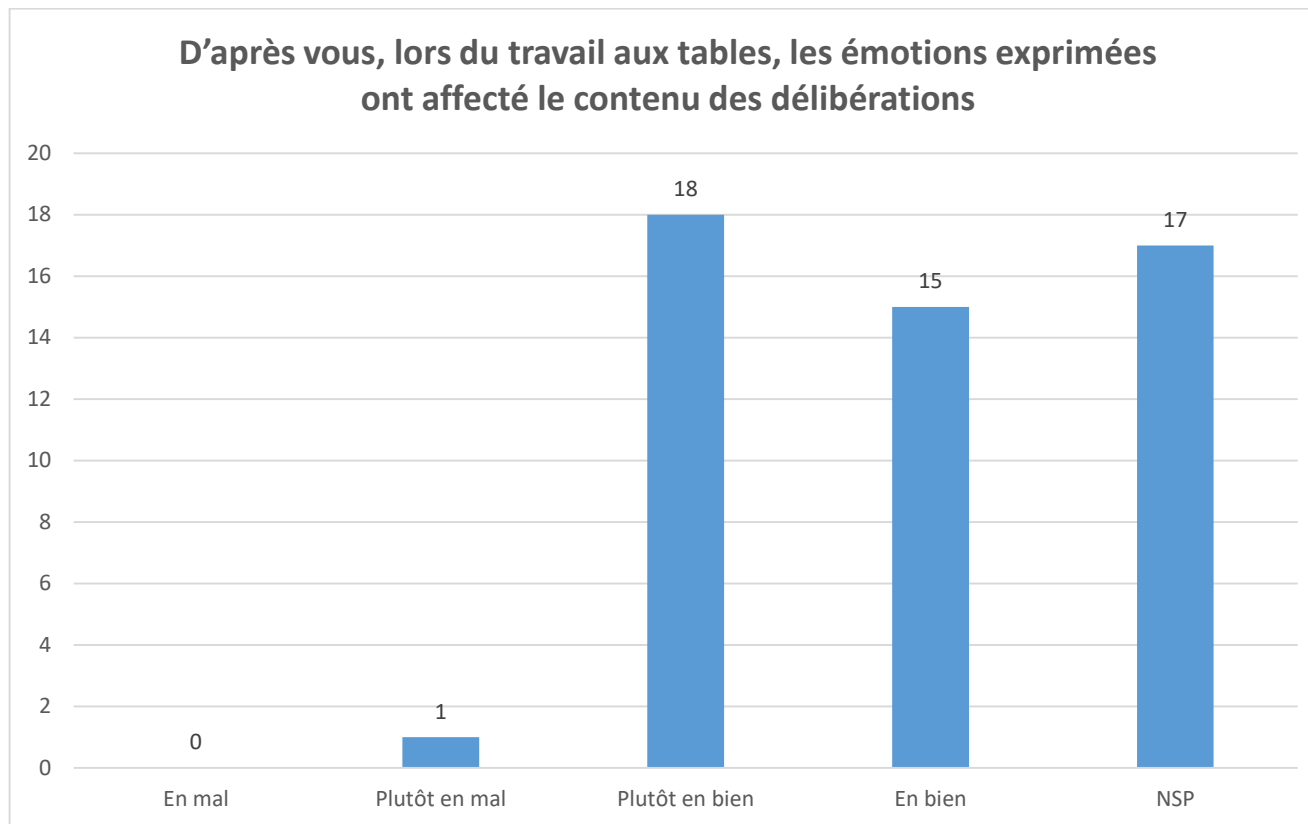
Min : 3
Max : 10

Ecart type : 1,7



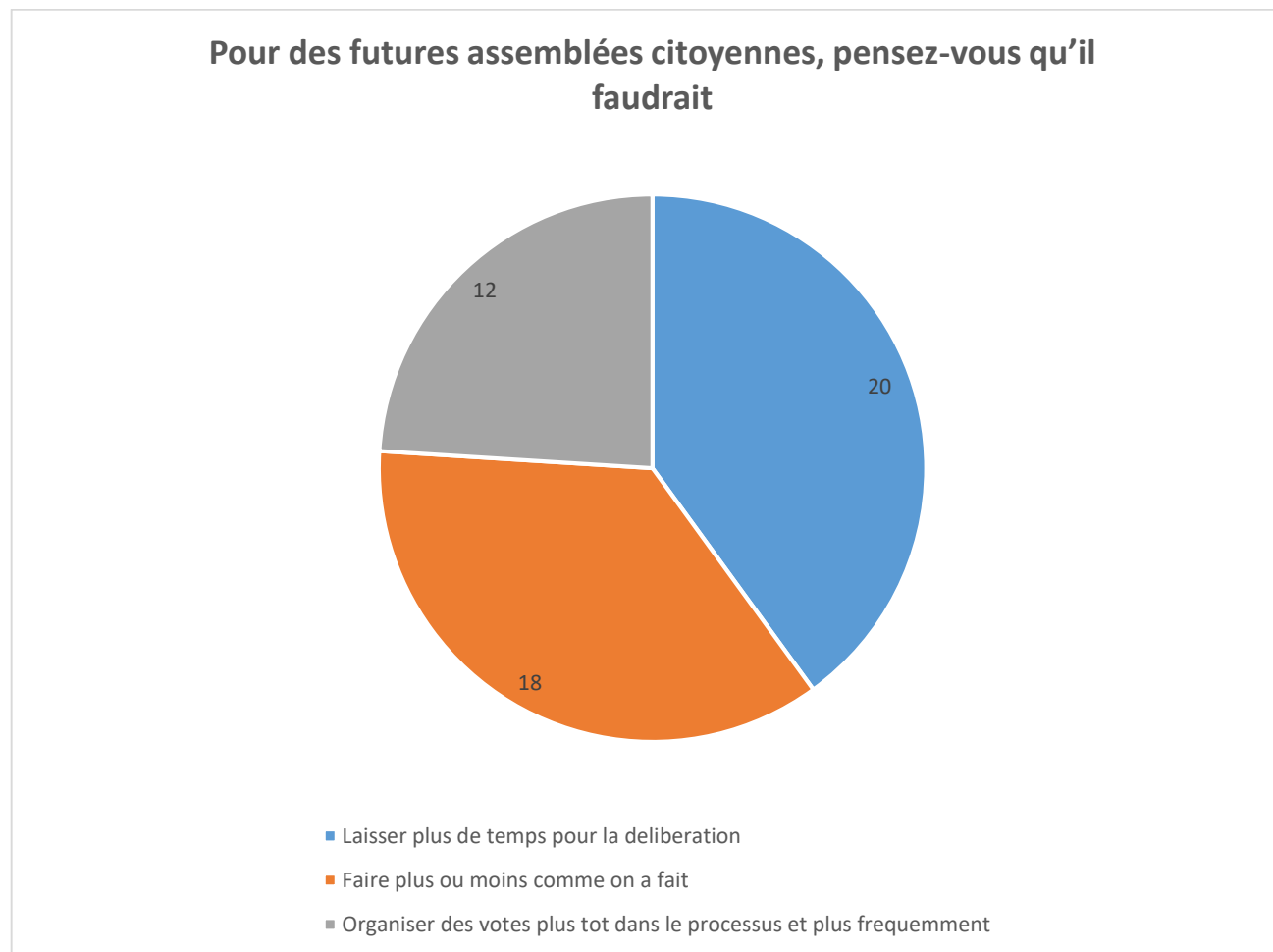
Question 43 :

Observations 51 :



Question 44 :

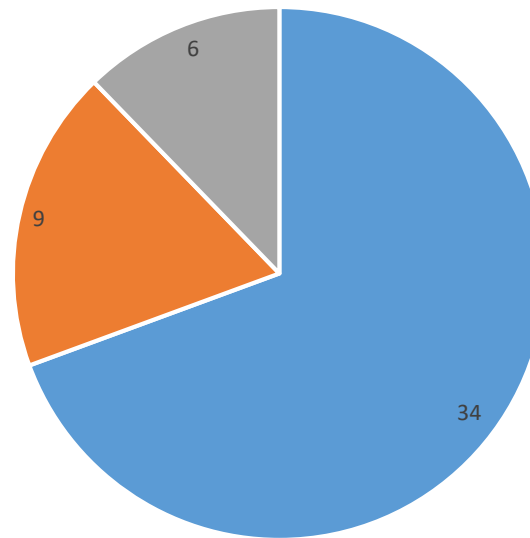
Observations : 50



Question 45 :

Observations : 49

Certaines frictions sont apparues entre le comité de gouvernance et des membres de la Convention à divers moments du processus (sur la question de l'escouade, sur l'organisation des votes,...). Qu'en avez-vous pensé ?

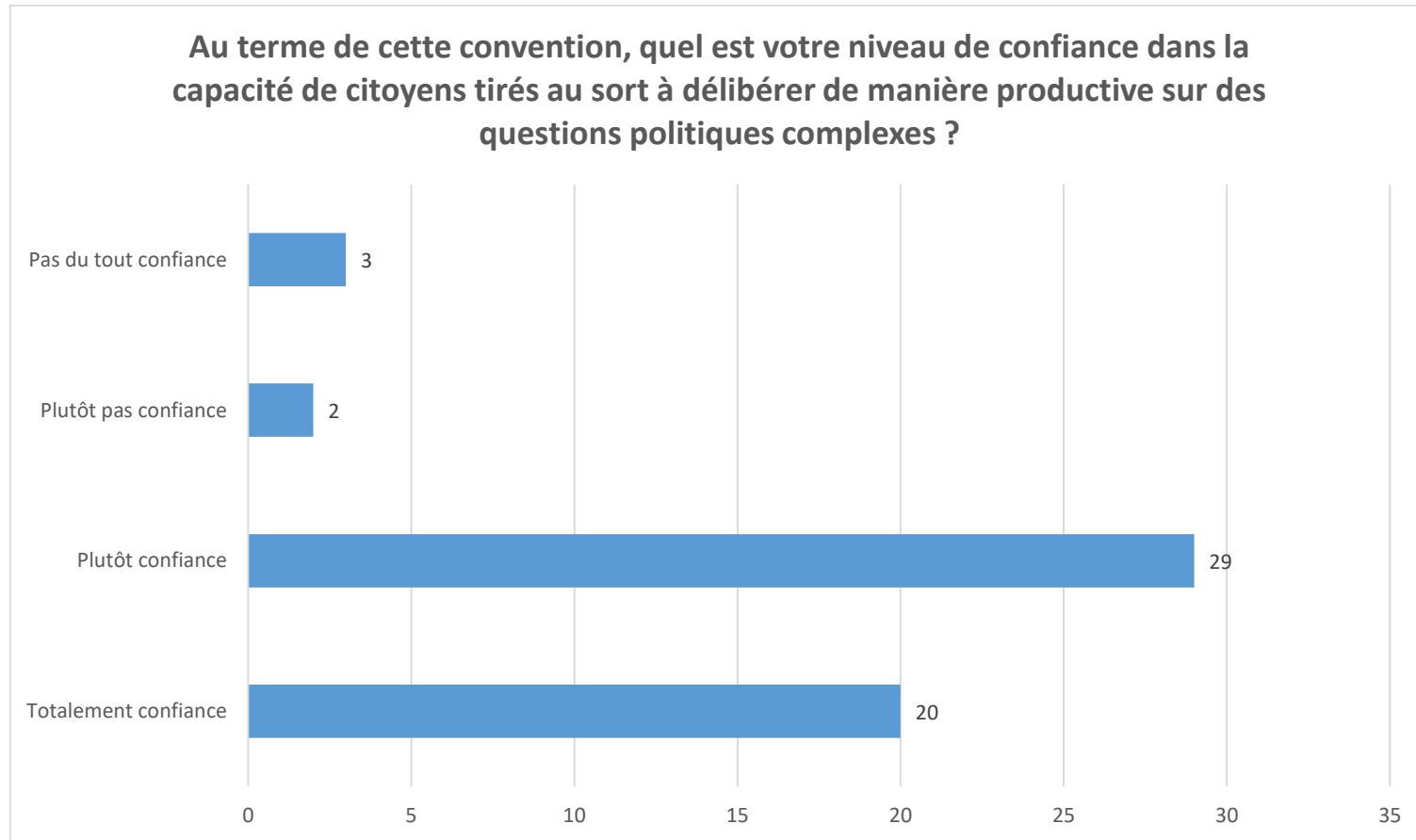


- Les frictions sont inevitables dans ce genre de processus et le comite de gouvernance a fait de son mieux tout au long pour s'adapter aux demandes des citoyens, de maniere reactive et transparente
- Les frictions auraient pu etre evitees en s'y prenant autrement
- Les frictions font partie du processus democratique, nous devons mieux tenir compte des dissensus

Les frictions auraient pu être évitées en s'y prenant autrement. Dites comment : (x10)	Les frictions font partie du processus démocratique, nous devons mieux tenir compte des dissensus. Dites comment : (x4)
<p>Concernant l'escouade, je ne sais toujours pas pourquoi elle a disparue. Pourquoi officiellement.</p>	<p>Au lieu de demander nos humeurs comme si on avait 7 ans, demander en fin de journée ce qui pourrait être modifié ou ce qu'on peut proposer pour améliorer le processus</p>
<p>Peut-être. Limiter le temps de parole, utiliser le tirage au sort à la parole surtout quand il y a des frictions.</p>	<p>C'était je crois des problèmes liés essentiellement à l'organisation et au temps consacrés aux sujets. Le mieux pour moi serait de laisser le temps nécessaire pour aller au bout d'un processus (l'escouade par exemple a été remise en question, car elle risquait d'abandonner ou de ne pas travailler sur des sujets qui paraissaient fondamentaux à des membres qui se sont trouvés dépossédés de leur thème</p>
<p>Par exemple au moment des votes, nous n'avons pas été informés à l'avance de la façon de procéder. on a manqué parfois d'informations plus précises.</p>	<p>en les formulant correctement en se laissant plus de temps à la délibération</p>
<p>Il fallait être plus à l'écoute des citoyens !</p>	<p>Je ne sais pas !</p>
<p>retour du travail des escouades et groupes transversaux à tous les citoyens et votes</p>	
<p>Réunions du CoGouv publiques pour membres CCC. Vote des membres + délibérations sur points de dissensus. (Même si frictions inévitables)</p>	
<p>Plus de transparence dans le choix des citoyens participant à l'escouade</p>	
<p>Pour moi l'escouade est arrivée trop tôt. Pas assez de membres / Mal expliquée</p>	
<p>1-En maintenant l'escouade avec des débats ensuite en hémicycle. 2-lors de la session 8 : en respectant l'objectif de la session = formuler un avis collectif</p>	
<p>Pourquoi avoir instauré une escouade, la convention n'en avait pas besoin - d'où les frictions</p>	
<p>Les frictions sont inévitables dans ce genre de processus et le comité de gouvernance a fait de son mieux tout au long pour s'adapter aux demandes des citoyens, de manière réactive et transparente : (x2)</p>	
<ul style="list-style-type: none"> - Ne pas contraindre les participants à intégrer un groupe, de façon figée - Certaines remarques étaient nécessaires et construites mais certaines ne sont que de la part de quelques citoyens à problème (pendant et hors de la CCC ce sont les mêmes), des personnes incohérentes (une dizaine) toujours contre tout et bien identifiés par le reste des 150 	

Question 46 :

Observations : 54

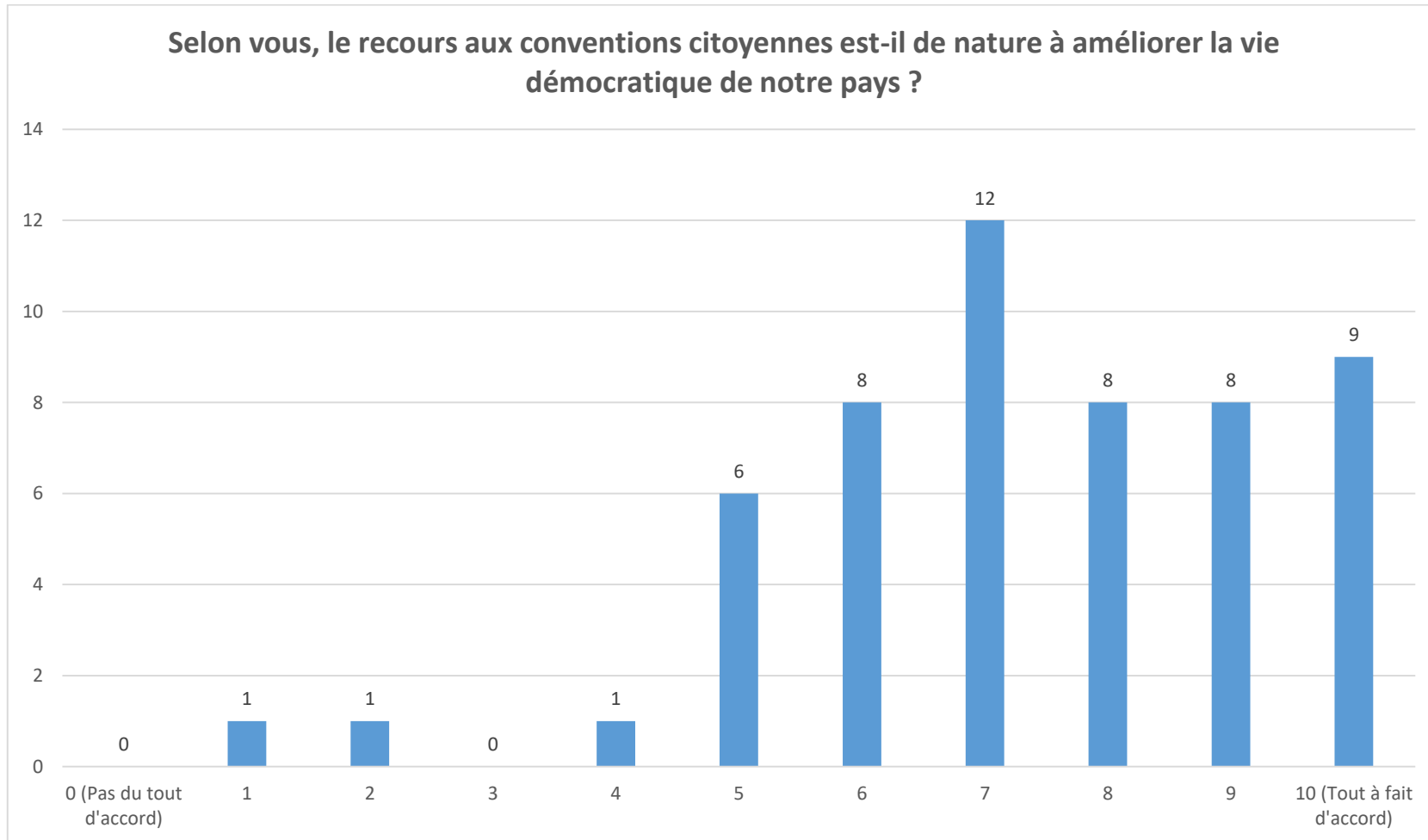


Question 47 :

Observations : 54
Moyenne : 7,3

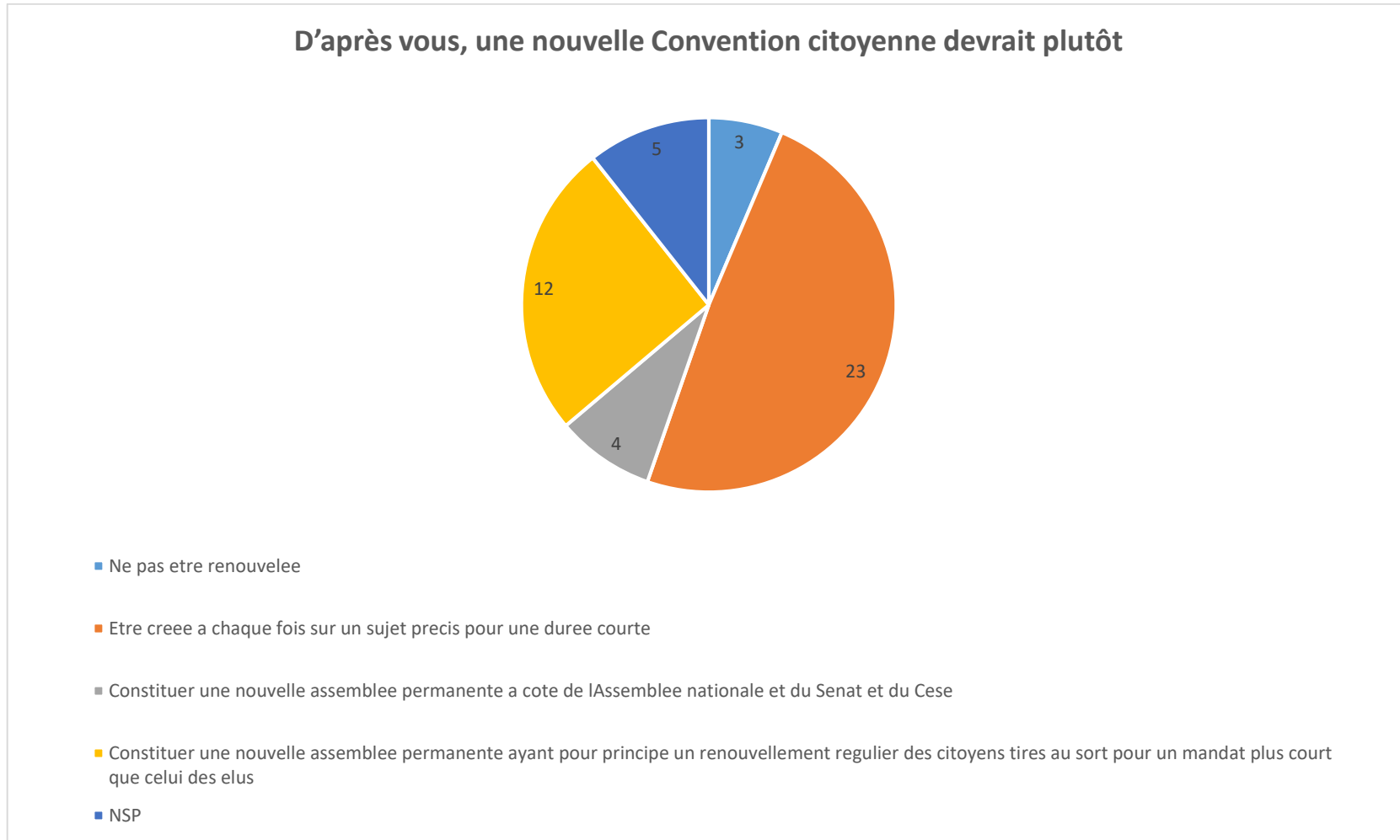
Min : 1
Max : 10

Ecart type : 2



Question 48 :

Observations : 47



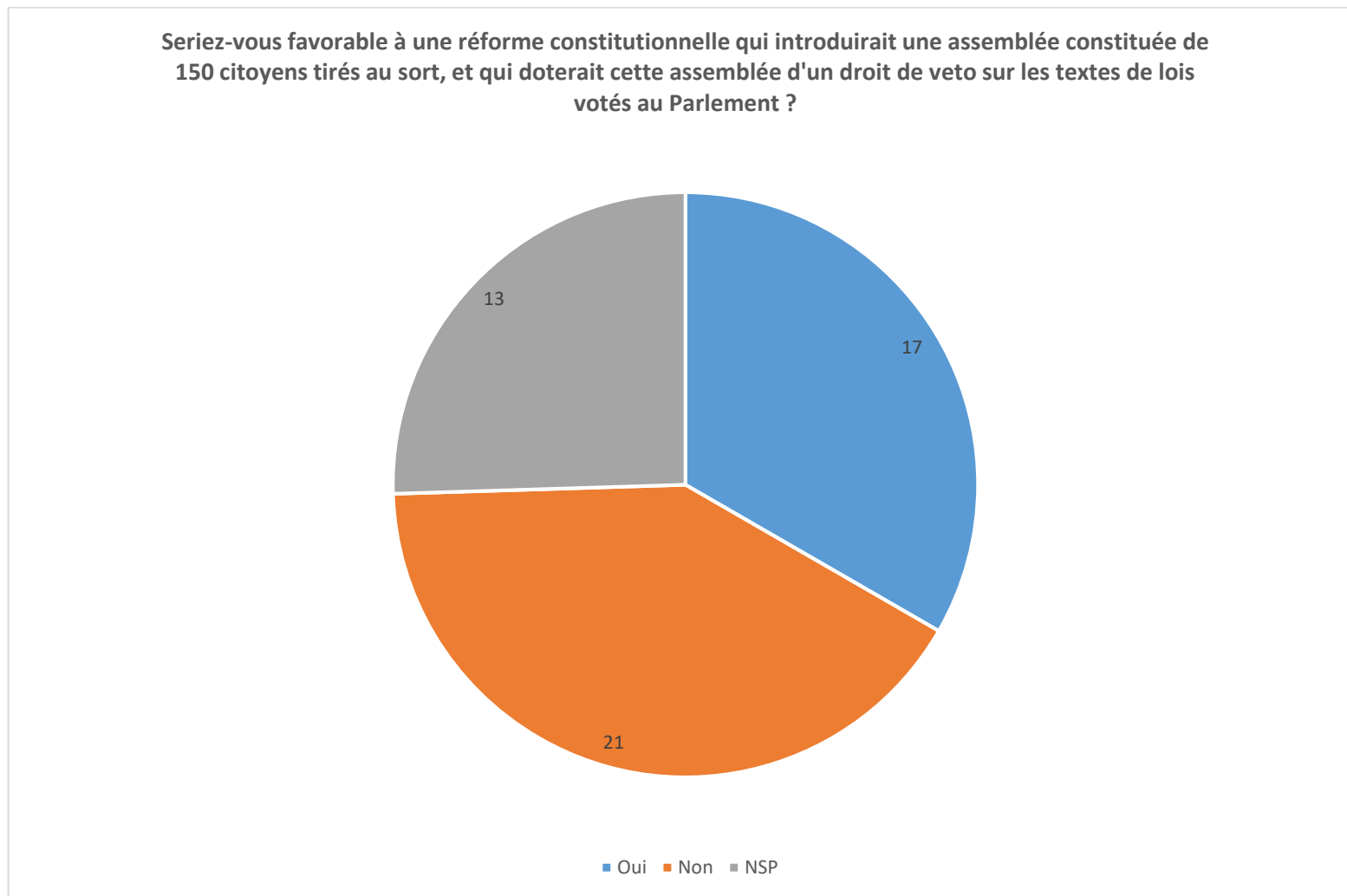
Commentaires pour cell.eux ayant coché « Constituer une nouvelle assemblée permanente ayant pour principe un renouvellement régulier des citoyens, tirés au sort pour un mandat plus court que celui des élus". Quelle serait selon vous la bonne durée ? »

Observations : 16

Entre 4 et 6 mois	Ce n'est pas un problème de durée mais de représentativité au niveau du résultat des décisions parlementaires. L'objectif serait l'amélioration de la démocratie avec comme condition une amélioration des votes
6 mois	
1 an (x4)	
1 an - 12 mois	
15 à 18 mois. Maxi 24 mois	
1 à 2 ans (x2)	
2 ans (x3)	
3 ans (x2)	

Question 49 :

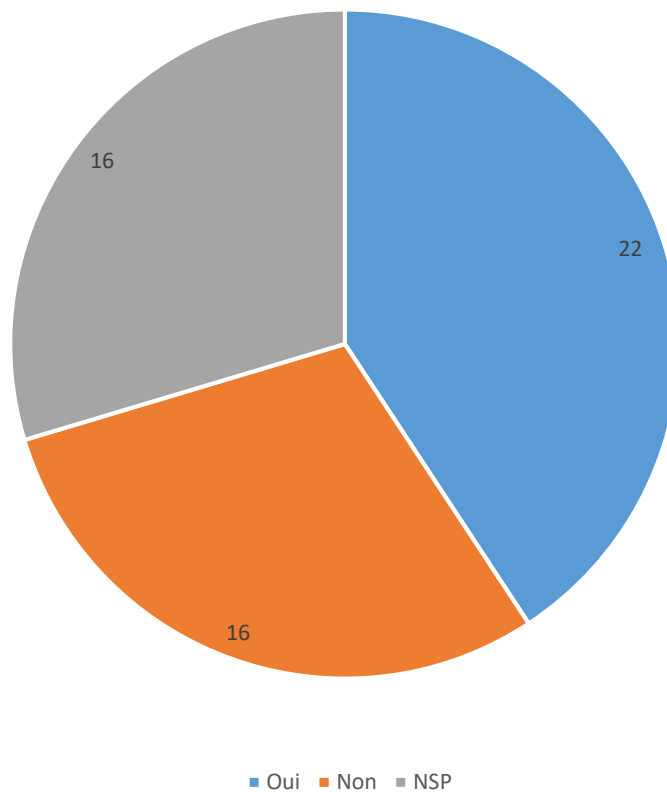
Observations : 51



Question 50 :

Observations : 54

Seriez-vous favorable à une réforme constitutionnelle qui introduirait un référendum d'initiative citoyenne adossé à une assemblée constituée de 150 citoyens tirés au sort qui donnerait son avis sur les textes soumis à référendum ?



Question 51 :

Observations : 47



Autre (1 observation) : « Peut-être différemment, personnellement je suis déçue du résultat du vote final de février. On a ouvert des portes sur le sujet, des changements se font, même si le gouvernement n'a pas appliqué les propositions comme on l'aurait souhaité »